	REGOLE DI COMPILAZIONE BANDO PER IL RICONOSCIMENTO DEI COMUNI TURISTICI	Pag. 1 di 4
-----------------------------------------------------------------------------------	----------------------------------------------------------------------------------------------------	-------------

**Istruzioni per l'accesso a Sistema Piemonte - Cultura, Turismo e Commercio -
Bandi LR. 14/2016 - FINanziamenti DOMande
e per la compilazione della domanda relativa**

al BANDO PER IL RICONOSCIMENTO DEI COMUNI TURISTICI

1. Premessa
2. Pagina Home
3. Pagina Indice
4. Conclusione e invio della domanda
5. Indicazioni per la compilazione di alcuni campi
6. Allegati alla domanda di finanziamento
7. Altre informazioni

1. PREMESSA

Per una corretta compilazione della domanda è necessario:

1. leggere le regole di compilazione dell'avviso pubblico di finanziamento (vedi Manuale utente scaricabile dal link [Documentazione](#) presente sulla Home Page di Sistema Piemonte - Cultura, turismo e sport - Bandi L.R. 14/2016 - FINanziamenti DOMande);
2. compilare tutte le videate dell'applicativo;
3. compilare e caricare gli allegati richiesti dal bando;
4. verificare di aver inserito tutte le informazioni richieste;
5. concludere l'inserimento della domanda;
6. scaricare il file pdf;
7. firmare il file pdf della domanda con firma digitale (in formato Cades .p7m), così come richiesto dall'avviso pubblico di finanziamento;
8. allegare il file firmato digitalmente.

La domanda risulta inviata solo alla fine di questa procedura.

2. PAGINA HOME


La pagina Home dell'applicativo Servizionline - Cultura, Turismo e Sport - Bandi L.R. 14/2016 - FINanziamenti DOMande è divisa in due sezioni:

- [Gestisci le Domande](#), dove è possibile ricercare le istanze di finanziamento già inserite nel sistema o in bozza;
- [Nuova Domanda](#), dove è possibile inserire una nuova domanda.

Gestisci le Domande

La sezione Gestisci le Domande permette di ricercare una domanda già inserita o ancora in bozza tramite uno o più dei seguenti parametri:

- **Normativa:** L.R. 14/2016
- **Descrizione breve bando:** LR 14/2016 - BANDO PER IL RICONOSCIMENTO DEI COMUNI TURISTICI
- **Bando:** BANDO PER IL RICONOSCIMENTO DEI COMUNI TURISTICI
- **Stato della domanda:** Bozza/Conclusa/Inviata

	REGOLE DI COMPILAZIONE BANDO PER IL RICONOSCIMENTO DEI COMUNI TURISTICI	Pag. 2 di 4
-----------------------------------------------------------------------------------	----------------------------------------------------------------------------------------------------	-------------

Cliccando su [Cerca](#), il sistema estrae tutte le domande che corrispondono ai criteri di ricerca indicati oppure, se l'utente collegato è censito come Legale Rappresentante sul Registro delle imprese, estrae tutte le domande inserite per l'ente selezionato che corrispondono ai criteri di ricerca indicati, indipendentemente da chi le ha compilate.

Selezionare la riga corrispondente alla propria domanda in bozza e premere il pulsante [Conferma e prosegui](#).

Nuova Domanda

Per inserire una nuova domanda di finanziamento è necessario selezionare (tutti i campi sono obbligatori):

- **Normativa:** LR 14/2016
- **Descrizione breve bando:** LR 14/2016 - BANDO PER IL RICONOSCIMENTO DEI COMUNI TURISTICI
- **Bando:** BANDO PER IL RICONOSCIMENTO DEI COMUNI TURISTICI
- **Sportello** (compilato in automatico)
- **Tipologia Beneficiario:** selezionare la voce che descrive l'ente per cui si inserisce la domanda di finanziamento (Comune).

Il sistema visualizza solo i dati relativi ai bandi attivi. Per procedere con l'inserimento è poi necessario cliccare su [Inserisci nuova domanda](#).

3. PAGINA INDICE

Dopo l'accesso a FINDOM, cliccare su [Inserisci nuova domanda](#) per accedere alla [pagina Indice](#) ossia la pagina iniziale di gestione della domanda. Ai successivi accessi, selezionare la domanda in bozza.

La pagina Indice permette di:

- visualizzare i dati identificativi della domanda;
- tornare alla pagina di ricerca e creazione di una domanda, tramite click sul pulsante [Torna alla home](#);
- accedere alle pagine di compilazione della domanda, divise in 3 sezioni:
 - o **Anagrafica Ente:** è la sezione relativa alla gestione dei dati dell'ente Richiedente (dati identificativi, Legale Rappresentante, sede legale, ecc.). Per accedervi, cliccare sul link [Vai alla compilazione dell'anagrafica dell'ente/impresa](#);
 - o **Progetto/Iniziativa:** è la sezione che riporta le informazioni relative alle caratteristiche del progetto che si sta presentando (tipologie di intervento, sedi relative al progetto proposto, piano delle spese con il dettaglio dei costi, ecc.). Per accedervi, cliccare il link [Vai alla compilazione del progetto/iniziativa](#) (si attiva solo dopo la compilazione della sezione Anagrafica Ente); è necessario compilare la sezione "Informazioni sul progetto/iniziativa" per abilitare le altre sezioni;
 - o **Allegati e Dichiarazioni:** è la sezione relativa alla gestione dei documenti allegati (obbligatori e facoltativi), delle dichiarazioni e degli impegni sottoscritti dall'ente Richiedente. Per accedervi, cliccare il link [Vai alla compilazione di allegati e dichiarazioni](#) (si attiva solo dopo la compilazione della sezione Anagrafica Ente).


A destra dei link sopraccitati è evidenziato lo stato della sezione relativa: colore rosso se la sezione non è ancora stata compilata, colore giallo se la sezione è parzialmente compilata, colore verde se la sezione è completa, ossia sono stati inseriti tutti i campi obbligatori.

Dalla pagina Indice è possibile accedere alle Regole di compilazione della domanda. Per accedervi, cliccare sul link [Vai alle regole di compilazione della domanda](#).

4. CONCLUSIONE E INVIO DELLA DOMANDA

Dopo aver compilato tutte le sezioni previste e aver allegato i documenti tornare alla videata Home:

- verificare di aver inserito tutte le informazioni richieste tramite click sul pulsante [Verifica](#) e correggere gli eventuali errori rilevati;

	REGOLE DI COMPILAZIONE BANDO PER IL RICONOSCIMENTO DEI COMUNI TURISTICI	Pag. 3 di 4
-----------------------------------------------------------------------------------	----------------------------------------------------------------------------------------------------	-------------

- scaricare il file pdf e verificare la domanda in bozza tramite click sul pulsante Stampa (funzione attivabile anche dalla videata Home);
- congelare la domanda tramite click sul pulsante Concludi (funzione attivabile anche dalla videata Home). Il pulsante verrà abilitato solo se la verifica non ha riscontrato errori bloccanti. Dopo questa operazione non si possono più correggere i dati inseriti. **IN CASO DI ERRORE È NECESSARIO INSERIRE UNA NUOVA DOMANDA;**
- cliccare nuovamente il pulsante Stampa per scaricare il file della domanda definitiva in formato pdf;
- **La domanda deve essere firmata digitalmente in formato .p7m CaDes, dal legale rappresentante (o dal Soggetto delegato);**

N.B. È DI FONDAMENTALE IMPORTANZA NON APRIRE IL FILE PRIMA DI APPLICARE LA FIRMA DIGITALE, IN MODO DA NON CAMBIARE IL FILE SCARICATO DA FinDom.

- inviare il file pdf della domanda firmata caricandolo in Sistema Piemonte - Cultura, Turismo e Sport - Bandi LR. 14/2016 - Finanziamenti DOMande tramite click sul pulsante Upload.

N.B. Solo dopo l'Upload la domanda risulta inviata.

Dalla videata Home cliccando il tasto Autore si visualizzano le informazioni relative alla compilazione e invio della domanda e successivamente il numero di protocollo assegnato.

5. INDICAZIONI PER LA COMPILAZIONE DI ALCUNI CAMPI

A. SEZIONE ANAGRAFICA ENTE

CAMPO: Recapiti - Email della persona di riferimento

Inserire un indirizzo mail valido: a tale indirizzo verrà inviata l'eventuale richiesta di integrazioni necessarie alla corretta valutazione della domanda di contributo.

B. SEZIONE DICHIARAZIONI

CAMPO: 1. Presupposto obbligatorio: la scelta è multipla. Inserire la quota annuale (specificare l'importo in euro o in percentuale).

CAMPO: 3. Applicazione dell'imposta di soggiorno nell'annualità 2023


Scelta obbligatoria ed escludente;

CAMPO: 3. Applicazione dell'imposta di soggiorno nell'annualità 2024

Scelta obbligatoria ed escludente;

6. ALLEGATI ALLA DOMANDA DI FINANZIAMENTO

Prima di concludere l'inserimento della domanda controllare di aver caricato tutti gli allegati richiesti che devono essere **esclusivamente in formato pdf:**

	REGOLE DI COMPILAZIONE BANDO PER IL RICONOSCIMENTO DEI COMUNI TURISTICI	Pag. 4 di 4
-----------------------------------------------------------------------------------	----------------------------------------------------------------------------------------------------	-------------

- Delega del Legale rappresentante al sostituto delegato alla firma della domanda e documento di identità in corso di validità del Legale rappresentante

Obbligatorio se presente il soggetto delegato alla firma

- Qualsiasi altro documento utile a specificare il possesso dei requisiti dichiarati (facoltativo)

7. ALTRE INFORMAZIONI

Link di riferimento dell'Avviso pubblico (Sito Regione Piemonte):

<http://www.regione.piemonte.it/bandipiemonte/cms/>

Per problemi relativi alla procedura di accreditamento su Servizioonline consultare la pagina:

<https://servizi.regione.piemonte.it/come-accedere-ai-servizi>

Per problemi tecnici relativi alla funzionalità di Sistema Piemonte - Cultura, Turismo e Commercio - Bandi LR. 14/2016 - FINanziamenti DOMande rivolgersi ai seguenti contatti:

- **Assistenza CSI 011.0824407 o compilare richiesta di assistenza al seguente [link](#)**