



PROCESSO VERBALE ADUNANZA LXVI

DELIBERAZIONE CONSIGLIO METROPOLITANO DI TORINO

04 novembre 2020

Presidenza: Chiara APPENDINO

Il giorno 04 del mese di novembre duemilaventi alle ore 15,30 in Torino, in videoconferenza tramite Cisco Webex, sotto la Presidenza della Sindaca Metropolitana Chiara APPENDINO e con la partecipazione del Segretario Generale Alberto BIGNONE, si è riunito il Consiglio Metropolitan come dall'avviso del 29 ottobre 2020 recapitato nel termine legale - insieme con l'Ordine del Giorno - ai singoli Consiglieri.

Sono intervenuti la Sindaca Metropolitana Chiara APPENDINO e i Consiglieri:
Alberto AVETTA - Antonio CASTELLO - Barbara AZZARA' - Claudio MARTANO - Dimitri DE VITA - Fabio BIANCO - Graziano TECCO - Marco MAROCCO - Maria Grazia GRIPPO - Mauro CARENA - Roberto MONTA' - Sergio Lorenzo GROSSO - Silvio MAGLIANO

Sono assenti i Consiglieri:
Mauro FAVA - Paolo RUZZOLA

Partecipano alla seduta, senza diritto di voto i Portavoce di:
Zona omogenea 2 "Torino Ovest", Zona omogenea 4 "Torino Nord", Zona omogenea 6 "Valli di Susa e Sangone", Zona omogenea 10 "Chivassese"

OGGETTO: SESTA VARIAZIONE AL BILANCIO DI PREVISIONE 2020/2022 (ART. 175 DEL D.LGS. 267/2000 E S.M.I.)

ATTO N. DEL_CONS 46

~~~~~

## IL CONSIGLIO METROPOLITANO

### **Premesso che,**

sono stati approvati i seguenti provvedimenti amministrativi in tema di bilancio:

- la deliberazione del Consiglio Metropolitan n. 7 del 8 aprile 2020 (proposta n. 10/2020) con la quale è stato approvato Documento Unico di Programmazione - DUP 2020;
- la deliberazione del Consiglio Metropolitan n. 8 del 8 aprile 2020 (proposta n. 12/2020) con la quale è stato approvato il Bilancio di Previsione 2020/2022;
- il decreto sindacale n. 45 del 28/4/2020 (proposta n. 95/2020) con il quale è stato approvato il piano esecutivo di gestione, ai sensi dell'art. 169 del TUEL;
- il decreto sindacale n. 60 del 22/05/2020 (proposta 121/2020) con il quale è stata approvata la "Prima variazione al Documento Unico di Programmazione - DUP 2020 "Adozione";
- il decreto sindacale n. 65 del 12 maggio 2020 (proposta n. 77/2020) con il quale è stato approvato il riaccertamento ordinario dei residui attivi e passivi ai sensi dell'art. 228 comma 3 del TUEL e dell'art. 3 comma 4 del d.lgs. 118/2011 e s.m.i.;
- il decreto sindacale n. 66 del 12 maggio 2020 (proposta 79/2020) con il quale è stata approvata la II variazione al piano esecutivo di gestione 2020 conseguente al riaccertamento ordinario dei residui attivi e passivi;
- il decreto sindacale n. 67 del 12 maggio 2020 (proposta 78/2020) con il quale è stata approvata la variazione agli stanziamenti 2019, ai sensi dell'articolo 3 comma 4 d.lgs. 118/2011 e s.m.i.;
- la deliberazione del Consiglio Metropolitan n. 13 del 10 giugno 2020 con la quale è stata approvata la prima variazione al Documento Unico di Programmazione - DUP 2020;
- il decreto sindacale n. 62/2020 del 05/05/2020 (proposta 75/2020) con il quale è stata approvata la "I variazione al Piano Esecutivo di Gestione 2020 ai sensi dell'art. 175, comma 5bis, lett. e-bis del TUEL;
- il decreto sindacale n. 78/2020 del 15/06/2020 (proposta 95/2020) con il quale è stata approvata la "I variazione al Bilancio di Previsione 2020-2022 ai sensi dell'art. 175, comma 4, del D.Lgs. 267/2000 e s.m.i poi ratificata il 1/7/2020 dal Consiglio metropolitan con propria deliberazione n. 16/2020;
- il decreto sindacale 106 del 27/7/2020 (proposta 130/2020) con il quale è stata approvata la "II variazione al Bilancio di previsione 2020-2022 ai sensi dell'art. 175, comma 4, del D.Lgs. 267/2000 poi ratificata dal Consiglio Metropolitan con propria deliberazione n. 23/2020 (variazione d'urgenza con i poteri del consiglio (art. 42, c. 4 del TUEL), in relazione alla necessità di attivare prontamente i fondi provenienti dal MIUR (3 milioni di euro) per investimenti COVID su edifici scolastici (1,4 milioni + 1,4 milioni per lavori sulle due direzioni di edilizia scolastica UA5 e UA6 e 200 mila di forniture) in occasione della prossima riapertura dell'anno scolastico 2020/2021 a metà settembre. Si dà atto che nella stessa seduta consiliare viene approvata anche la ratifica della variazione al DUP 2020);
- il decreto sindacale n. 93/2020 (proposta 147/2020) del 16/06/2020 con il quale è stata approvata la "III variazione al Piano Esecutivo di Gestione 2020";
- il decreto sindacale n. 127 del 27/07/2000 (proposta 183/2020) con il quale è stata approvata la "IV variazione al Piano Esecutivo di Gestione 2020";
- la deliberazione del Consiglio Metropolitan n. 22 del 05 agosto 2020 (proposta n. 41/2020) con la quale è stata approvata la Seconda Variazione al Documento Unico di Programmazione - DUP 2020;
- la deliberazione del Consiglio Metropolitan n. 24 del 05 agosto 2020 (proposta n. 33/2020) con

la quale è stata approvata la “Salvaguardia degli equilibri di bilancio 2020 (art. 193 TUEL). Approvazione riequilibrio e conseguente variazione di assestamento di bilancio 2020-2022 (art. 175, comma 8, TUEL) - III Variazione”;

- il decreto sindacale n. 139 del 07/08/2000 (proposta 172/2020) con il quale è stata approvata la “V variazione al Piano Esecutivo di Gestione 2020 (art. 175 del D.Lgs. 267/2000 e s.m.i.) conseguente alla Salvaguardia degli equilibri di bilancio (art. 193 TUEL) e assestamento generale di Bilancio 2020-2022 (art. 175, comma 8, TUEL”.
- con Decreto sindacale n. 138/2020 del 16/09/2020 (proposta n. 161/2020) è stata approvata la “IV variazione al Bilancio di Previsione 2020-2022, ai sensi dell’art. 175, comma 4, del D.Lgs 267/2000 e s.m.i.” in relazione alle urgenze nello stesso evidenziate, ratificata nel Consiglio del 23 settembre 2020 con deliberazione n. 34 (proposta di deliberazione n. 46/2020);
- il decreto sindacale n. 157 del 16/9/2020 (proposta 205/2020) con il quale è stata approvata la “VI variazione al Piano Esecutivo di Gestione 2020 (art. 175 del D.Lgs. 267/2000 e s.m.i.);
- la deliberazione del Consiglio Metropolitan n. 41 del 07 ottobre 2020 (proposta n. 44/2020) con la quale è stata approvata la V variazione al Bilancio di Previsione 2020-2022, ai sensi dell’art. 175, comma 4, del D.Lgs 267/2000;
- il decreto sindacale n. 165 del 7/10/2020 (proposta 209/2020) con il quale è stata approvata la “VII variazione al Piano Esecutivo di Gestione 2020 (art. 175 del D.Lgs. 267/2000 e s.m.i.);

#### **Rilevato inoltre che:**

in tema di prelevamenti dal fondo di riserva ordinario,

- il 05 febbraio 2020 con decreto sindacale n. 14 (proposta n. 14/2020) è stato approvato il “Primo prelievo dal Fondo di Riserva ai sensi dell'art. 166, comma 2, del D.Lgs. 267/2000 e s.m.i in esercizio provvisorio 2020”;
- il 28 febbraio 2020 con decreto del Consigliere Delegato n. 7 (proposta n. 48/2020) è stato approvato il “II prelevamento dal fondo di riserva. Punto 8.12 allegato 4.2 del D.Lgs. 118/2011 e s.m.i. in esercizio provvisorio”;
- il 21 aprile 2020 con decreto sindacale n. 56 (proposta n. 71/2020) è stato approvato “Esercizio 2020. Terzo prelievo dal Fondo di Riserva ai sensi dell’art. 166 comma 2 del D.Lgs. 267/2000 e s.m.i.”;

in sede di salvaguardia generale di bilancio il fondo di riserva è poi stato implementato di 591.677,00 (deliberazione n. 33/2020)

#### **Dato atto che,**

in tema di variazioni effettuate dal Dirigente della Direzione Finanza e Patrimonio (art. 175, comma 5 quater, del TUEL).

- il 04 marzo 2020 (determinazione del Dirigente della Direzione Finanza e Patrimonio n. 807/2020) “Variazione alle dotazioni finanziarie provvisorie bilancio provvisorio 2020 ai sensi dell'art. 175, comma 5-quater, lett. a) del D.Lgs. 267/2000 e s.m.i.;
- il 21 maggio 2020 (determinazione del Dirigente della Direzione Finanza e Patrimonio n. 1755/2020) “II Variazione ai sensi dell'art. 175, comma 5-quater, lett. a) ed e) del D.Lgs. 267/2000 e s.m.i.;
- il 30 giugno 2020 (determinazione del Dirigente della Direzione Finanza e Patrimonio n. 2414/2020) “Variazione ai sensi dell'art. 175, comma 5-quater, lett. b) ed e) del D.Lgs. 267/2000 e s.m.i.;

#### **Constatato che,**

il bilancio finanziario preventivo deve avere, in corso d’anno, un carattere dinamico gestionale, in

relazione alle nuove e diverse esigenze che le varie Direzioni possono riscontrare in riferimento al proprio budget gestionale, ***sempre però con la preventiva verifica del rispetto degli equilibri di bilancio e dei principi contabili;***

**Rilevato che,**

1. Nel dispositivo della deliberazione del consiglio metropolitano n. 24 del 5 agosto 2020, relativamente alla salvaguardia con ipotesi di ripristino degli equilibri a fine anno e assestamento generale di bilancio per l'esercizio 2020/2022 (artt. 175, comma 8 e 193 del D.Lgs. n. 267/2000 e s.m.i.), si disponeva la necessità di un periodico monitoraggio nel secondo semestre dell'anno dell'andamento delle entrate correnti da autofinanziamento e delle spese del 2020, in conseguenza dell'effetto della pandemia Covid -19 sulle dotazioni finanziarie dell'Ente;
2. L'effetto della Pandemia Covid-19 sta infatti ancora producendo effetti sui bilanci degli enti locali, anche se una prima ripresa a settembre sul mercato dell'auto la si è potuta riscontrare, questo grazie agli effetti degli ecoincentivi. Effetti che però rischiano di venire meno nei mesi futuri a causa dell'esaurirsi progressivo dei fondi a disposizione. Recenti notizie di ottobre stanno evidenziando una ripresa dei contagi con il forte rischio di un nuovo lockdown entro la fine dell'anno;
3. Lo Stato per garantire agli enti locali le risorse necessarie a fronteggiare il calo delle entrate, tributarie e non, nonché per consentire agli stessi di completare tutti gli interventi di spesa per il contrasto all'emergenza e di mettere in atto tutte le operazioni finalizzate a portare aiuto ai cittadini ed alle imprese, ha concesso importanti contributi. In particolare per la Città metropolitana di Torino l'importo erogato è stato di euro 25.608.094,00 (interamente destinati dall'Ente alla perdita di gettito delle entrate correnti, da notare che già per le sole entrate tributarie IPT ed RCauto la somma persa: gennaio/settembre 2020 -gennaio/settembre 2019, è stata di oltre 22,6 milioni). A tale valore si sono sommati i risparmi conseguenti alla sospensione dei mutui MEF e dei mutui concessi da istituti diversi dal MEF e dalla CDP, nonché alla rinegoziazione dei mutui della Cassa depositi e prestiti. Nell'emanando disegno del decreto per distribuire agli enti locali la prima rata del fondone-bis messo a disposizione dal DL 104/2020 (convertito nella legge 126/2020 del 13/10/2020) per contenere i colpi della pandemia sui bilanci degli enti locali, l'importo da erogare sarà di 500 milioni, 400 ai Comuni e il resto a Province e Città metropolitane;
4. Ad inizio ottobre, con i dati consolidati al terzo trimestre 2020, si è quindi provveduto ad aggiornare l'analisi delle proiezioni su tutto il 2020, il dettaglio della relazione tecnico-contabile è allegata alla presente deliberazione per farne parte integrante e sostanziale, sotto **la lettera A)**. L'analisi estrapolativa al 31 dicembre 2020, in quanto estrapolazione di dati futuri, è però soggetta a fisiologici spostamenti di valori, in correlazione con il maturare effettivo dei dati nel tempo e pertanto si basa su analisi di mercato, anche di esperti del settore quali le associazioni ANFIA e UNRAE (per il mercato dell'”automotive”) e sulla nota di aggiornamento di ottobre del DEF;
5. L'analisi effettuata sui primi due trimestri, in occasione della salvaguardia di luglio - n. 24/2020, viene ora, quindi, estesa ai dati maturati fino al terzo trimestre 2020, con proiezione al 31/12/2020. Maggiori dettagli sono reperibili nell'allegata relazione tecnica alla presente deliberazione per farne parte integrante e sostanziale. I punti analizzati sono stati i seguenti:
  - Proiezione entrate da autofinanziamento di parte corrente;
  - Entrate da trasferimenti non vincolati;
  - Proiezione spese correnti non vincolate;
  - Debiti fuori bilancio potenziali ad oggi;
  - Rischio perdite partecipate ad oggi;

- Rischio contenzioso ad oggi;
- Consistenza del fondo cassa al 31/12/2020.

Sinteticamente l'analisi effettuata, in funzione delle proiezioni e degli equilibri previsti per fine anno, ha portato ai seguenti risultati:

#### ENTRATE

- Ulteriore riduzione delle entrate da autofinanziamento per euro 7.730.000,00;
- Aumento del fondo di riserva con apposito stanziamento per spese urgenti, non ripetitive e oggettivamente non preventivabili allo stato attuale, per euro 4.027.994,00;

#### FONDO ACCANTONATO IN MISSIONE 20 (AVANZO LIBERO) PER COMPENSAZIONE VARIAZIONI ENTRATE/ SPESE COVID in sede di salvaguardia di luglio (28.314.213,00 euro)

- Applicazione dell'avanzo libero accantonato in missione 20 per 11.757.994,00 euro (7.730.000,00 + 4.027.994,00);
- Disapplicazione dell'avanzo libero per circa 2/3 del valore residuo 16.556.219,00 (28.314.213,00 - 11.757.994,00) pari ad euro -11.038.000,00;
- Mantenimento nella missione 20 del fondo applicato dell'avanzo libero per una somma residua di circa 1/3 del valore residuo 16.556.219,00 (28.314.213,00 - 11.757.994,00 ) pari ad euro 5.518.219,00. Al fine di un'eventuale necessità di manovra per compensare minori entrate o maggiori spese Covid non attualmente preventivabili;

#### **Preso atto,**

del preventivo intervento attivo sugli equilibri di bilancio, si procede ora a recepire le richieste di variazioni nel frattempo pervenute da parte delle diverse Direzioni che si riportano, come dettaglio nell'apposito allegato in allegato, alla presente deliberazione **sotto la lettera B)** per farne parte integrante e sostanziale;

#### **Sinteticamente si riporta la manovra effettuata nella presente variazione sull'AVANZO 2019 APPLICATO/DISAPPLICATO NELLA PRESENTE VARIAZIONE**

##### **a. avanzo libero in conto capitale**

#### TIT Avanzo libero in conto capitale **IMPORTO**

- 2 Interventi di efficientamento sulla rete informatica dell'Ente **400.000,00**
- 2 Applicativi a supporto della gestione plessi edifici scolastici - COVID **40.000,00**
- 2 Applicativi a supporto della gestione TEFA a seguito delle novità normative di incasso **50.000,00**
- 2 Cofinanziamento bandi MIT EDILIZIA SCOLAST 20% **55.250,00**
- 2 Cofinanziamento bandi MIT EDILIZIA SCOLAST 20% **88.750,00**
- 2 Interventi di somma urgenza in conto capitale **950.000,00**
- 2 Progetto interventi strutturali ponte SP 49 **150.000,00**
- 2 Interventi di completamento SP 87 Bosconero riserve su progetto **40.000,00**
- 2 Interventi di completamento SP 590 Chivasso **50.000,00**
- 2 Incremento spese tecniche progetto esecutivo **60.000,00**
- 2 Progetto esecutivo Sp 7 per dismissione comune di Rivoli **50.000,00**
- 2 Contributi al Comune di Giaglione SP 211 adeguamento sede stradale **200.000,00**
- 2 Contributi al Comune di Busano **100.000,00**
- 2 Percorso ciclopedonale SP 134 di Pralormo in frazione Tuninetti - Comune di Carmagnola **100.000,00**

- 2 Rotatoria comune di Chianocco **60.000,00**
- 2 Intervento sul Dalmasso di Pianezza **600.000,00**
- 2 Contributo alle scuole per sperimentazione implementazione fibra ottica - COVID **100.000,00**
- 2 Manutenzione straordinaria facciate del Copernico **150.000,00**

**b. avanzo libero in parte corrente su spese non ripetitive e con disapplicazione di avanzo sulla missione 20**

**Avanzo libero in parte corrente IMPORTO**

- 1 Interventi di somma urgenza in parte corrente **160.000,00**

1 Fondo accantonato per rischi derivanti da maggiori  
spese o minori entrate COVID - missione 20 - **11.038.000,00**

| UO | TIT |
|----|-----|
|----|-----|

**c. avanzo destinato ad investimenti**

**Avanzo destinato ad investimenti IMPORTO**

- 2 Acquisto strada Fenestrelle SP23  
**25.000,00**

**d. avanzo vincolato corrente**

**Avanzo vincolato corrente FR IMPORTO**

- 1 Prestazioni professionali a sostegno delle politiche di sviluppo territoriale **40.000,00**
- 1 Servizi per attività derivanti dalla legge regionale 3/2015 Energia **60.000,00**

**Avanzo vincolato corrente TV IMPORTO**

- 1 Prestazioni di servizi per attività di fiume **15.000,00**

**Avanzo vincolato corrente LEGGI E PRINCIPI CONTABILI IMPORTO**

- 1 Servizi di monitoraggio parchi sentieri e boschi **10.000,00**
- 1 Servizi di monitoraggio RM 2000 **16.000,00**
- 1 Debiti pregressi vincolati **164.228,00**

**Avanzo vincolato corrente FONDI REGIONALI IMPORTO**

- 1 Disapplicazione avanzo già applicato nel 2020. Alcotra Social Lab - **15.000,00**

**Avanzo vincolato conto capitale DA CONTRAZIONE INDEBITAMENTO IMPORTO**

- 1 Avanzo vincolato progetto 24219/2020 debiti pregressi definiti **91.157,00**

In relazione alle altre variazioni, le stesse sono inerenti a maggiori entrate di terzi pervenute o di storni di spesa fra stesse fonti di finanziamento.

In sintesi le variazioni si riassumono come nelle tabelle sotto riportate:

**Variazione bilancio 2020-2022 - annualità 2020**

| <b>Entrate</b>                                           | <b>stanziamenti<br/>attuali</b> | <b>variazione +</b>  | <b>variazione -</b>  | <b>stanziamento<br/>definitivo</b> |
|----------------------------------------------------------|---------------------------------|----------------------|----------------------|------------------------------------|
| FPV entrata per<br>spese correnti                        | 19.954.236,00                   | 9.554,00             | 9.554,00             | 19.954.236,00                      |
| FPV entrata per<br>spese in conto<br>capitale            | 76.364.941,00                   | 0,00                 | 0,00                 | 76.364.941,00                      |
| Avanzo di<br>amministrazione                             | 55.334.115,00                   | 3.825.385,00         | 11.053.000,00        | 48.106.500,00                      |
| Titolo I entrate<br>tributarie                           | 175.302.148,00                  | 0,00                 | 5.630.000,00         | 169.672.148,00                     |
| titolo II<br>trasferimenti<br>correnti                   | 186.831.900,00                  | 90.021,00            | 9.174.665,00         | 177.747.256,00                     |
| titolo III entrate<br>extra-tributarie                   | 10.123.903,00                   | 614.025,00           | 100.000,00           | 10.637.928,00                      |
| titolo IV entrate<br>in conto capitale                   | 76.255.369,00                   | 2.916.609,00         | 703.175,00           | 78.468.803,00                      |
| titolo V entrate da<br>riduzione attività<br>finanziarie | -                               | 33.738.136,00        | 0,00                 | 33.738.136,00                      |
| titolo VI<br>accensione<br>prestiti                      | 183.689,00                      | 0,00                 | 0,00                 | 183.689,00                         |
| titolo VII<br>anticipazione<br>tesoriere                 | 30.000.000,00                   | 0,00                 | 0,00                 | 30.000.000,00                      |
| titolo IX entrate<br>per c/terzi e<br>partite di giro    | 94.775.950,00                   | 2.000.500,00         | 2.000.000,00         | 94.776.450,00                      |
| <b>TOTALE</b>                                            | <b>725.126.251,00</b>           | <b>43.194.230,00</b> | <b>28.670.394,00</b> | <b>739.650.087,00</b>              |
| YYYY                                                     |                                 |                      |                      |                                    |
| <b>Spese</b>                                             | <b>stanziamenti<br/>attuali</b> | <b>variazione +</b>  | <b>variazione -</b>  | <b>stanziamento<br/>definitivo</b> |
| Spesa corrente<br>titolo I                               | 406.226.449,00                  | 10.236.478,00        | 35.023.869,00        | 381.439.058,00                     |

|                                                   |                       |                      |                      |                       |
|---------------------------------------------------|-----------------------|----------------------|----------------------|-----------------------|
| di cui Fondo Pluriennale Vincolato                | 966.975,00            | 1.441.888,00         | 0,00                 | 2.408.863,00          |
| spesa in c/capitale titolo II                     | 174.663.662,00        | 8.327.719,00         | 2.767.801,00         | 180.223.580,00        |
| di cui Fondo Pluriennale Vincolato                | 35.894.726,00         | 6.201.545,00         | 0,00                 | 42.096.271,00         |
| Spesa incremento attività finanziarie -Titolo III | -                     | 33.738.136,00        | 0,00                 | 33.738.136,00         |
| Spesa rimborso prestiti - Tit. IV                 | 19.460.190,00         | 4.736.635,00         | 4.723.962,00         | 19.472.863,00         |
| Titolo V chiusura anticipazione tesoreria         | 30.000.000,00         | 0,00                 | 0,00                 | 30.000.000,00         |
| titolo VII spese c/terzi e partite di giro        | 94.775.950,00         | 2.000.500,00         | 2.000.000,00         | 94.776.450,00         |
| <b>TOTALE</b>                                     | <b>725.126.251,00</b> | <b>59.039.468,00</b> | <b>44.515.632,00</b> | <b>739.650.087,00</b> |

#### Variazione bilancio 2020-2022 - annualità 2021

| Entrate                                 | stanziamenti attuali | variazione + | variazione - | stanziamento definitivo |
|-----------------------------------------|----------------------|--------------|--------------|-------------------------|
| FPV entrata per spese correnti          | 966.975,00           | 1.441.888,00 | 0,00         | 2.408.863,00            |
| FPV entrata per spese in conto capitale | 35.894.726,00        | 6.201.545,00 | 0,00         | 42.096.271,00           |
| Avanzo di amministrazione               | -                    |              |              | 0,00                    |
| Titolo I entrate tributarie             | 202.647.500,00       | 0,00         | 0,00         | 202.647.500,00          |
| titolo II trasferimenti correnti        | 140.715.308,00       | 2.943.909,00 | 0,00         | 143.659.217,00          |
| titolo III entrate extra-tributarie     | 9.661.001,00         | 0,00         | 0,00         | 9.661.001,00            |



|                                                    |                             |                      |                     |                                |
|----------------------------------------------------|-----------------------------|----------------------|---------------------|--------------------------------|
| titolo IV entrate in conto capitale                | 26.185.292,00               | 6.470.584,00         | 57.997,00           | 32.597.879,00                  |
| titolo V entrate da riduzione attività finanziarie | -                           | 0,00                 | 0,00                | 0,00                           |
| titolo VI accensione prestiti                      | -                           | 0,00                 | 0,00                | 0,00                           |
| titolo VII anticipazione tesoriere                 | 30.000.000,00               | 0,00                 | 0,00                | 30.000.000,00                  |
| titolo IX entrate per c/terzi e partite di giro    | 28.104.300,00               | 0,00                 | 0,00                | 28.104.300,00                  |
| <b>TOTALE</b>                                      | <b>474.175.102,00</b>       | <b>17.057.926,00</b> | <b>57.997,00</b>    | <b>491.175.031,00</b>          |
|                                                    |                             |                      |                     |                                |
| <b>Spese</b>                                       | <b>stanziamenti attuali</b> | <b>variazione +</b>  | <b>variazione -</b> | <b>stanziamento definitivo</b> |
| Spesa corrente titolo I                            | 331.013.155,00              | 4.774.596,00         | 388.799,00          | 335.398.952,00                 |
| di cui Fondo Pluriennale Vincolato                 | 102.560,00                  | 104.121,00           | 0,00                | 206.681,00                     |
| spesa in c/capitale titolo II                      | 62.119.112,00               | 12.691.129,00        | 76.997,00           | 74.733.244,00                  |
| di cui Fondo Pluriennale Vincolato                 | 5.044.450,00                | 1.705.317,00         | 0,00                | 6.749.767,00                   |
| Spesa incremento attività finanziarie -Titolo III  | -                           | 0,00                 | 0,00                | 0,00                           |
| Spesa rimborso prestiti - Tit. IV                  | 22.938.535,00               | 0,00                 | 0,00                | 22.938.535,00                  |
| Titolo V chiusura anticipazione tesoreria          | 30.000.000,00               | 0,00                 | 0,00                | 30.000.000,00                  |
| titolo VII spese c/terzi e partite di              | 28.104.300,00               | 0,00                 | 0,00                | 28.104.300,00                  |

|               |                       |                      |                   |                       |
|---------------|-----------------------|----------------------|-------------------|-----------------------|
| giro          |                       |                      |                   |                       |
| <b>TOTALE</b> | <b>474.175.102,00</b> | <b>17.465.725,00</b> | <b>465.796,00</b> | <b>491.175.031,00</b> |

**Variazione bilancio 2020-2022 - annualità 2022**

| <b>Entrate</b>                                           | <b>stanziamenti<br/>attuali</b> | <b>variazione +</b> | <b>variazione -</b> | <b>stanziamento<br/>definitivo</b> |
|----------------------------------------------------------|---------------------------------|---------------------|---------------------|------------------------------------|
| FPV entrata per<br>spese correnti                        | 102.560,00                      | 104.121,00          | 0,00                | 206.681,00                         |
| FPV entrata per<br>spese in conto<br>capitale            | 5.044.450,00                    | 1.705.317,00        | 0,00                | 6.749.767,00                       |
| Avanzo di<br>amministrazione                             | -                               |                     |                     | 0,00                               |
| Titolo I entrate<br>tributarie                           | 203.127.500,00                  | 0,00                | 0,00                | 203.127.500,00                     |
| titolo II<br>trasferimenti<br>correnti                   | 135.031.366,00                  | 10.759,00           | 0,00                | 135.042.125,00                     |
| titolo III entrate<br>extra-tributarie                   | 9.419.609,00                    | 0,00                | 0,00                | 9.419.609,00                       |
| titolo IV entrate<br>in conto capitale                   | 14.091.829,00                   | 4.496.462,00        | 0,00                | 18.588.291,00                      |
| titolo V entrate da<br>riduzione attività<br>finanziarie | -                               | 0,00                | 0,00                | 0,00                               |
| titolo VI<br>accensione<br>prestiti                      | -                               | 0,00                | 0,00                | 0,00                               |
| titolo VII<br>anticipazione<br>tesoriere                 | 30.000.000,00                   | 0,00                | 0,00                | 30.000.000,00                      |
| titolo IX entrate<br>per c/terzi e<br>partite di giro    | 28.104.300,00                   | 0,00                | 0,00                | 28.104.300,00                      |
| <b>TOTALE</b>                                            | <b>424.921.614,00</b>           | <b>6.316.659,00</b> | <b>0,00</b>         | <b>431.238.273,00</b>              |
|                                                          |                                 |                     |                     |                                    |

| Spese                                             | stanziamenti attuali  | variazione +        | variazione -     | stanziamento definitivo |
|---------------------------------------------------|-----------------------|---------------------|------------------|-------------------------|
| Spesa corrente titolo I                           | 323.857.586,00        | 138.004,00          | 23.124,00        | 323.972.466,00          |
| di cui Fondo Pluriennale Vincolato                | 16.972,00             | 15.013,00           | 0,00             | 31.985,00               |
| spesa in c/capitale titolo II                     | 19.157.279,00         | 6.201.779,00        |                  | 25.359.058,00           |
| di cui Fondo Pluriennale Vincolato                | 505.400,00            | 0,00                | 0,00             | 505.400,00              |
| Spesa incremento attività finanziarie -Titolo III | -                     | 0,00                | 0,00             | 0,00                    |
| Spesa rimborso prestiti - Tit. IV                 | 23.802.449,00         | 0,00                | 0,00             | 23.802.449,00           |
| Titolo V chiusura anticipazione tesoreria         | 30.000.000,00         | 0,00                | 0,00             | 30.000.000,00           |
| titolo VII spese c/terzi e partite di giro        | 28.104.300,00         | 0,00                | 0,00             | 28.104.300,00           |
| <b>TOTALE</b>                                     | <b>424.921.614,00</b> | <b>6.339.783,00</b> | <b>23.124,00</b> | <b>431.238.273,00</b>   |

**Dato atto inoltre che:**

le variazioni sopra dettagliate comportano anche i conseguenti adeguamenti alle relative dotazioni di cassa, il cui dettaglio è indicato nell'allegato al presente provvedimento, dando atto che le stesse garantiscono un fondo cassa non negativo ai sensi dell'art. 175 comma 5-bis, lettera d);

**Sentita** la I° Commissione Consiliare in data 29/10/2020;

**Acquisito**, il parere favorevole dell'organo di revisione economico finanziaria, reso con verbale n. 37 rilasciato in data 3 novembre 2020, ai sensi dell'articolo 239, comma 1, lettera b), n. 2), del decreto legislativo 18 agosto 2000, n 267, che si allega alla presente allegato D) quale parte integrante e sostanziale;

Vista la legge 7 aprile 2014 n. 56 recante “*Disposizioni sulle città metropolitane, sulle province, sulle unioni e fusioni dei comuni*”, così come modificata dalla Legge 11 agosto 2014, n. 114, di conversione del decreto-legge 24 giugno 2014, n. 90;

Visto l'art.1 comma 50 Legge 7 aprile 2014 n.56, in forza del quale alle Città Metropolitane si

applicano, per quanto compatibili, le disposizioni in materia di comuni di cui al testo unico, nonché le norme di cui all'art.4 della Legge 5 giugno 2003, n.131;

Acquisito il parere favorevole in ordine alla regolarità tecnica e contabile, entrambi del Dirigente della Direzione Finanza e Patrimonio, ai sensi dell'art. 49 comma 1 del TUEL e dell'art. 48, comma 1, dello Statuto Metropolitan;

Visto l'art. 134, comma 4, del citato Testo Unico e ritenuta l'urgenza di provvedere in merito;

### DELIBERA

1. di dare atto, in relazione al perdurare dell'effetto della pandemia COVID-19 sulle risultanze degli equilibri di bilancio degli enti locali territoriali e a quanto disposto dalla propria precedente deliberazione n. 33 del 5 agosto 2020 (avente per oggetto: *salvaguardia degli equilibri di bilancio 2020 art. 193 tuel approvazione riequilibrio e conseguente variazione di assestamento generale di bilancio 2020/2022 - art. 175, comma 8 tuel, III variazione*)", dell'aggiornamento dei dati di cassa e competenza al terzo trimestre 2020 dell'analisi sugli equilibri di bilancio approvati nella deliberazione 33/2020 succitata;
2. di dare atto che la relazione tecnica finanziaria sul perdurare degli equilibri al terzo trimestre e la correlata proiezione di competenza e cassa sulle previsioni di accertamenti ed impegni al 31/12/2020, pur con i dovuti distinguo e criteri prudenziali di un'analisi i cui presupposti futuri di impatto del COVID-19 sulle spese e sulle entrate correnti proprie dell'Ente non sono del tutto preventivabili, è allegata alla presente deliberazione per farne parte integrante e sostanziale sotto **la lettera A)**. Relazione quindi da intendersi come aggiornamento della precedente nota tecnica approvata con la propria deliberazione n. 33;
3. di stabilire che in attuazione dell'analisi effettuata la gestione attiva finanziaria sugli equilibri al terzo trimestre è così riassunta: ulteriore riduzione delle entrate da autofinanziamento per euro 7.730.000,00, aumento del fondo di riserva con apposito stanziamento per spese urgenti, non ripetitive e oggettivamente non preventivabili allo stato attuale, per euro 4.027.994,00 (entrambi gli importi sono finanziati con applicazione del fondo accantonato in missione 20 - euro 28.314.213,00 euro - stanziato nella manovra di luglio); disapplicazione della avanzo libero in missione 20 per 11.038.000,00; mantenimento di una quota residua di accantonamento in missione 20 per euro 5.518.219,00;
4. di approvare, ai sensi dell'art. 175 comma 3 del D.Lgs. 267/2000 e s.m.i , per le motivazioni meglio espresse in premessa, le variazioni agli stanziamenti di entrata e spesa iscritti nel bilancio di previsione 2020-2022, come dettagliate **nell'Allegato B)** al presente provvedimento per costituirne parte integrante e sostanziale;
5. di approvare le risultanze delle variazioni come risultanti dall'Allegato 8/1 al D.Lgs.118/2011 e dall'Allegato 8/2 al D.Lgs. 118/2011 **Allegato C)**, che costituiscono parte integrante e sostanziale al presente provvedimento;
6. di apportare pertanto al bilancio di previsione 2020/2022, approvato secondo lo schema di cui al D.Lgs. n. 118/2011, le variazioni di competenza e di cassa (per il 2020), secondo le seguenti risultanze sintetiche:

**Stanziamenti definitivi dopo la presente variazione**

| Entrate                                            | 2020                  | 2021                  | 2022                  |
|----------------------------------------------------|-----------------------|-----------------------|-----------------------|
| FPV entrata per spese correnti                     | 19.954.236,00         | 2.408.863,00          | 206.681,00            |
| FPV entrata per spese in conto capitale            | 76.364.941,00         | 42.096.271,00         | 6.749.767,00          |
| Avanzo di amministrazione                          | 48.106.500,00         | -                     | -                     |
| Titolo I entrate tributarie                        | 169.672.148,00        | 202.647.500,00        | 203.127.500,00        |
| titolo II trasferimenti correnti                   | 177.747.256,00        | 143.659.217,00        | 135.042.125,00        |
| titolo III entrate extra-tributarie                | 10.637.928,00         | 9.661.001,00          | 9.419.609,00          |
| titolo IV entrate in conto capitale                | 78.468.803,00         | 32.597.879,00         | 18.588.291,00         |
| titolo V entrate da riduzione attività finanziarie | 33.738.136,00         | -                     | -                     |
| titolo VI accensione prestiti                      | 183.689,00            | -                     | -                     |
| titolo VII anticipazione tesoriere                 | 30.000.000,00         | 30.000.000,00         | 30.000.000,00         |
| titolo IX entrate per c/terzi e partite di giro    | 94.776.450,00         | 28.104.300,00         | 28.104.300,00         |
| <b>TOTALE</b>                                      | <b>739.650.087,00</b> | <b>491.175.031,00</b> | <b>431.238.273,00</b> |
|                                                    |                       |                       |                       |
| Spese                                              | 2020                  | 2021                  | 2022                  |
| Spesa corrente titolo I                            | 381.439.058,00        | 335.398.952,00        | 323.972.466,00        |
| di cui Fondo Pluriennale Vincolato                 | 2.408.863,00          | 206.681,00            | 31.985,00             |
| spesa in c/capitale titolo II                      | 180.223.580,00        | 74.733.244,00         | 25.359.058,00         |
| di cui Fondo Pluriennale Vincolato                 | 42.096.271,00         | 6.749.767,00          | 505.400,00            |
| Spesa incremento                                   | 33.738.136,00         | -                     | -                     |

|                                               |                       |                       |                       |
|-----------------------------------------------|-----------------------|-----------------------|-----------------------|
| attività finanziarie<br>-Titolo III           |                       |                       |                       |
| Spesa rimborso prestiti<br>- Tit. IV          | 19.472.863,00         | 22.938.535,00         | 23.802.449,00         |
| Titolo V chiusura<br>anticipazione tesoreria  | 30.000.000,00         | 30.000.000,00         | 30.000.000,00         |
| titolo VII spese c/terzi<br>e partite di giro | 94.776.450,00         | 28.104.300,00         | 28.104.300,00         |
| <b>TOTALE</b>                                 | <b>739.650.087,00</b> | <b>491.175.031,00</b> | <b>431.238.273,00</b> |
| <b>Differenza</b>                             | <b>-</b>              | <b>-</b>              | <b>-</b>              |

I NUOVI EQUILIBRI SONO I SEGUENTI

**Fondo di cassa all'inizio dell'esercizio 253.889.482,92**

| EQUILIBRIO ECONOMICO-<br>FINANZIARIO                                       |     | COMPETENZA<br>ANNO 2020 | COMPETENZA<br>ANNO<br>2021 | COMPETENZA<br>ANNO<br>2022 |
|----------------------------------------------------------------------------|-----|-------------------------|----------------------------|----------------------------|
| Fondo di cassa<br>all'inizio<br>dell'esercizio                             |     |                         |                            |                            |
| A) Fondo<br>pluriennale<br>vincolato di<br>entrata per spese<br>correnti   | (+) | -                       | 1.441.888,00               | 104.121,00                 |
| AA) Recupero<br>disavanzo di<br>amministrazione<br>esercizio<br>precedente | (-) | 0,00                    | 0,00                       | 0,00                       |
| B) Entrate Titoli<br>1.00 - 2.00 - 3.00                                    | (+) | - 14.200.619,00         | 2.943.909,00               | 10.759,00                  |
| <i>di cui per<br/>estinzione<br/>anticipata di<br/>prestiti</i>            |     | <i>0,00</i>             | <i>0,00</i>                | <i>0,00</i>                |

|                                                                                                                                                                  |     |                     |                   |                  |
|------------------------------------------------------------------------------------------------------------------------------------------------------------------|-----|---------------------|-------------------|------------------|
| C) Entrate Titolo<br>4.02.06 -<br>Contributi agli<br>investimenti<br>direttamente<br>destinati al<br>rimborso dei<br>prestiti da<br>amministrazioni<br>pubbliche | (+) | 0,00                | 0,00              | 0,00             |
| D)Spese Titolo<br>1.00 - Spese<br>correnti                                                                                                                       | (-) | - 24.787.391,00     | 4.385.797,00      | 114.880,00       |
| <i>di cui:</i>                                                                                                                                                   |     |                     |                   |                  |
| <i>- fondo<br/>pluriennale<br/>vincolato</i>                                                                                                                     |     | <i>1.441.888,00</i> | <i>104.121,00</i> | <i>15.013,00</i> |
| <i>- fondo crediti di<br/>dubbia esigibilità</i>                                                                                                                 |     | -                   | -                 | -                |
| E) Spese Titolo<br>2.04 - Altri<br>trasferimenti in<br>conto capitale                                                                                            | (-) | 0,00                | 0,00              | 0,00             |
| F) Spese Titolo<br>4.00 - Quote di<br>capitale amm.to<br>dei mutui e<br>prestiti<br>obbligazionari                                                               | (-) | 12.673,00           | -                 | -                |
| <i>di cui per<br/>estinzione<br/>anticipata di<br/>prestiti</i>                                                                                                  |     | <i>0,00</i>         | <i>0,00</i>       | <i>0,00</i>      |
| <i>di cui Fondo<br/>anticipazioni di<br/>liquidità</i>                                                                                                           |     | <i>0,00</i>         | <i>0,00</i>       | <i>0,00</i>      |

|                                                                                                                                                         |     |                      |      |      |
|---------------------------------------------------------------------------------------------------------------------------------------------------------|-----|----------------------|------|------|
| <b>G) Somma finale<br/>(G=A-AA+B+C-<br/>D-E-F)</b>                                                                                                      |     | <b>10.574.099,00</b> | -    | -    |
|                                                                                                                                                         |     |                      |      |      |
| H) Utilizzo<br>risultato di<br>amministrazione<br>presunto per<br>spese correnti e<br>per il rimborso<br>dei prestiti                                   | (+) | - 10.587.772,00      | 0,00 | 0,00 |
| <i>di cui per<br/>estinzione<br/>anticipata di<br/>prestiti</i>                                                                                         |     | 0,00                 | 0,00 | 0,00 |
|                                                                                                                                                         |     |                      |      |      |
| I) Entrate di parte<br>capitale destinate<br>a spese correnti in<br>base a specifiche<br>disposizioni di<br>legge o dei<br>principi contabili           | (+) | 12.673,00            | 0,00 | 0,00 |
| <i>di cui per<br/>estinzione<br/>anticipata di<br/>prestiti</i>                                                                                         |     | -                    | 0,00 | 0,00 |
|                                                                                                                                                         |     |                      |      |      |
| L) Entrate di<br>parte corrente<br>destinate a spese<br>di investimento in<br>base a specifiche<br>disposizioni di<br>legge o dei<br>principi contabili | (-) | - 1.000,00           | -    | -    |
|                                                                                                                                                         |     |                      |      |      |
| M) Entrate da<br>accensione di<br>prestiti destinate a<br>estinzione                                                                                    | (+) | 0,00                 | 0,00 | 0,00 |



|                                                                                                                                       |     |               |              |              |
|---------------------------------------------------------------------------------------------------------------------------------------|-----|---------------|--------------|--------------|
| anticipata dei prestiti                                                                                                               |     |               |              |              |
| <b>EQUILIBRIO DI PARTE CORRENTE</b> <sup>(3)</sup>                                                                                    |     |               |              |              |
| <b>O=G+H+I-L+M</b>                                                                                                                    |     | <b>0,00</b>   | <b>0,00</b>  | <b>0,00</b>  |
| P) Utilizzo risultato di amministrazione presunto per spese di investimento <sup>(2)</sup>                                            | (+) | 3.360.157,00  | -            | -            |
| Q) Fondo pluriennale vincolato di entrata per spese in conto capitale                                                                 | (+) | -             | 6.201.545,00 | 1.705.317,00 |
| R) Entrate Titoli 4.00-5.00-6.00                                                                                                      | (+) | 35.951.570,00 | 6.412.587,00 | 4.496.462,00 |
| C) Entrate Titolo 4.02.06 - Contributi agli investimenti direttamente destinati al rimborso dei prestiti da amministrazioni pubbliche | (-) | 0,00          | 0,00         | 0,00         |
| I) Entrate di parte capitale destinate a spese correnti in base a specifiche disposizioni di legge o dei principi contabili           | (-) | 12.673,00     | 0,00         | 0,00         |

|                                                                                                                                    |     |              |                     |              |
|------------------------------------------------------------------------------------------------------------------------------------|-----|--------------|---------------------|--------------|
| S1) Entrate Titolo 5.02 per Riscossione crediti di breve termine                                                                   | (-) | 0,00         | 0,00                | 0,00         |
| S2) Entrate Titolo 5.03 per Riscossione crediti di medio-lungo termine                                                             | (-) | 0,00         | 0,00                | 0,00         |
| T) Entrate Titolo 5.04 relative a Altre entrate per riduzioni di attività finanziaria                                              | (-) | 0,00         | 0,00                | 0,00         |
| L) Entrate di parte corrente destinate a spese di investimento in base a specifiche disposizioni di legge o dei principi contabili | (+) | - 1.000,00   | -                   | -            |
| M) Entrate da accensione di prestiti destinate a estinzione anticipata dei prestiti                                                | (-) | 0,00         | 0,00                | 0,00         |
| U) Spese Titolo 2.00 - Spese in conto capitale                                                                                     | (-) | 5.559.918,00 | 12.614.132,00       | 6.201.779,00 |
| <i>di cui fondo pluriennale</i>                                                                                                    |     |              | <i>1.705.317,00</i> | -            |

|                                                                                       |     |               |             |             |
|---------------------------------------------------------------------------------------|-----|---------------|-------------|-------------|
| <i>vincolato di spesa</i>                                                             |     |               |             |             |
| V) Spese Titolo 3.01 per Acquisizioni di attività finanziarie                         | (-) | 33.738.136,00 | 0,00        | 0,00        |
| E) Spese Titolo 2.04 - Altri trasferimenti in conto capitale                          | (+) | 0,00          | 0,00        | 0,00        |
| <b>EQUILIBRIO DI PARTE CAPITALE</b>                                                   |     |               |             |             |
| <b>Z = P+Q+R-C-I-S1-S2-T+L-M-U-V+E</b>                                                |     | <b>0,00</b>   | <b>0,00</b> | <b>0,00</b> |
| S1) Entrate Titolo 5.02 per Riscossione crediti di breve termine                      | (+) | 0,00          | 0,00        | 0,00        |
| S2) Entrate Titolo 5.03 per Riscossione crediti di medio-lungo termine                | (+) | 0,00          | 0,00        | 0,00        |
| T) Entrate Titolo 5.04 relative a Altre entrate per riduzioni di attività finanziaria | (+) | 0,00          | 0,00        | 0,00        |
| X1) Spese Titolo 3.02 per Concessione                                                 | (-) | 0,00          | 0,00        | 0,00        |

|                                                                               |     |             |             |             |
|-------------------------------------------------------------------------------|-----|-------------|-------------|-------------|
| crediti di breve termine                                                      |     |             |             |             |
| X2) Spese Titolo 3.03 per Concessione crediti di medio-lungo termine          | (-) | 0,00        | 0,00        | 0,00        |
| Y) Spese Titolo 3.04 per Altre spese per acquisizioni di attività finanziarie | (-) | 0,00        | 0,00        | 0,00        |
| <b>EQUILIBRIO FINALE</b>                                                      |     |             |             |             |
| <b>W = O+Z+S1+S2+T-X1-X2-Y</b>                                                |     | <b>0,00</b> | <b>0,00</b> | <b>0,00</b> |

| <b>Saldo corrente ai fini della copertura degli investimenti pluriennali <sup>(4)</sup>:</b>                                                                    |     |                        |          |          |
|-----------------------------------------------------------------------------------------------------------------------------------------------------------------|-----|------------------------|----------|----------|
| Equilibrio di parte corrente (O)                                                                                                                                |     | - 22.230.877,00        | -        | -        |
| Utilizzo risultato di amministrazione presunto per il finanziamento di spese correnti e del rimborso prestiti (H) al netto del fondo anticipazione di liquidità | (-) |                        | -        | -        |
| <b>Equilibrio di parte corrente ai fini della copertura degli investimenti plurienn.</b>                                                                        |     | <b>- 22.230.877,00</b> | <b>-</b> | <b>-</b> |

7. di ottemperare all'art. 174 c. 4 del D.Lgs. 267/00 e s.m.i. disponendo la pubblicazione del presente provvedimento nella rispettiva "Partizione" dell'apposita Sezione "Amministrazione trasparente" del Sito Internet della CMTO;
8. di dichiarare il presente provvedimento immediatamente eseguibile.

~~~~~

(Segue l'illustrazione della Sindaca Metropolitana Appendino la quale, inoltre, presenta e illustra un emendamento tecnico per il cui testo si rinvia alla registrazione integrale audio su supporto digitale e conservata agli atti e che qui si dà come integralmente riportata).

La Sindaca Metropolitana, non essendovi alcuno che domandi la parola, pone ai voti l'emendamento allegato al presente verbale, unitamente al parere favorevole del Collegio dei Revisori, quale parte integrante e sostanziale.

La votazione avviene in modo palese, mediante appello nominale:

Presenti = 14

Votanti = 14

Favorevoli 7

(Appendino - Azzarà - Bianco - De Vita - Grosso - Marocco - Tecco).

Astenuti 7

(Avetta - Carena - Castello - Grippo - Magliano - Martano - Montà).

L'emendamento risulta approvato.

~~~~~

**La Sindaca Metropolitana**, non essendovi alcuno che domandi la parola, pone ai voti la proposta di deliberazione comprensiva dell'emendamento testè approvato ed il cui oggetto è sottoriportato:

**OGGETTO:** SESTA VARIAZIONE AL BILANCIO DI PREVISIONE 2020/2022 (ART. 175 DEL D.LGS. 267/2000 E S.M.I.)

**ATTO N. DEL CONS 46**

La votazione avviene in modo palese, mediante appello nominale:

Presenti = 14

Votanti = 14

Favorevoli 8

(Appendino - Azzarà - Bianco - Castello - De Vita - Grosso - Marocco - Tecco).

Astenuti 6

(Avetta - Carena - Grippo - Magliano - Martano - Montà).

**La deliberazione risulta approvata.**

~~~~~

La Sindaca Metropolitana, pone ai voti l'immediata esecutività della deliberazione testè approvata:

La votazione avviene in modo palese, mediante appello nominale:

Presenti = 13

Votanti = 13

Favorevoli 12

(Appendino - Azzarà - Bianco - Carena - Castello - De Vita - Grippo - Grosso - Marocco - Martano - Montà - Tecco).

Astenuti 1

(Magliano).

La deliberazione risulta immediatamente eseguibile.

~~~~~

Letto, confermato e sottoscritto.

IL SEGRETARIO GENERALE  
Firmato digitalmente  
Alberto Bignone

LA SINDACA METROPOLITANA  
Chiara Appendino

## **Allegato A) alla deliberazione n. 52/2020**

Torino, 19 ottobre 2020

*Rif. deliberazione consiliare 33 del 5 agosto 2020*

oggetto: Relazione del 17/7/2020 Salvaguardia con ipotesi di ripristino degli equilibri a fine anno e assestamento generale di bilancio per l'esercizio 2020/2022 (artt. 175, comma 8 e 193 del D.Lgs. n. 267/2000 e s.m.i.). Relazione tecnico-finanziaria e suggerimenti operativi

Alla Sindaca metropolitana

Al Collegio dei Revisori dei Conti

Al Direttore generale

Al Segretario Generale

PROPRIE SEDI

**OGGETTO: ANALISI SUGLI EQUILIBRI COMPLESSIVI 2020 – AGGIORNAMENTO  
CON I DATI AL TERZO TRIMESTRE**

### **Il Responsabile del Servizio Finanziario**

La conversione del decreto «Agosto» D.L. 14 agosto 2020 n. 104, (convertito con modificazioni nella legge 126/2020) ha disposto che il termine per la deliberazione di controllo a salvaguardia degli equilibri generali di bilancio da parte dell'organo consiliare, già posticipato al 30 settembre 2020 dal DL n. 34/2020, (convertito con modificazioni nella legge 77/2020) sia ulteriormente differito al 30 novembre 2020, a causa della situazione straordinaria di emergenza sanitaria derivante dall'epidemia da Covid-19. L'adempimento è previsto dall'art. 193, comma 2, del Tuel.

Con deliberazione consiliare n. 33 del 5 agosto 2020 si è provveduto ad effettuare una ricognizione complessiva del bilancio con conseguente analisi di salvaguardia e con ipotesi di interventi attivi atti al mantenimento degli equilibri a fine anno e assestamento generale di bilancio per l'esercizio 2020/2022 (artt. 175, comma 8 e 193 del D.Lgs. n. 267/2000 e s.m.i.).

Il contesto assolutamente peculiare in cui si inserisce il corrente esercizio finanziario suggerisce a tutti gli enti un'attenta gestione attiva del proprio bilancio e quindi rende opportuno una seconda verifica. Infatti, alla luce dell'eccezionale situazione di emergenza sanitaria ed economico-sociale conseguente alla diffusione del contagio da coronavirus e dei provvedimenti di contenimento varati a livello nazionale e regionale, risulta estremamente complesso valutare la dinamica futura, a breve e medio periodo, delle entrate e delle spese.

**La presente nota è pertanto un aggiornamento dei punti salienti e di maggiore novità rispetto all'analisi effettuata in occasione della salvaguardia di luglio**, analisi che si richiama integralmente per la sua validità e verso la quale si riporta di seguito solo una breve sintesi.

## **CONSIDERAZIONI EMERSE NELLA SALVAGUARDIA DI LUGLIO**

**(deliberazione consiliare n. 33 del 5 agosto 2020)**

A causa dell'effetto della Pandemia Covid-19 sull'intero sistema economico finanziario italiano non è risultato fattibile prevedere con i soli mezzi ordinari il mantenimento al 31/12/2020 degli equilibri di bilancio ipotizzati nella predisposizione del bilancio di previsione 2020/2022 (effettuata a fine anno 2019 con i dati allora disponibili).

Il crollo delle entrate da autofinanziamento corrente dell'Ente, già evidenti nella loro entità dal riscontro dei mancati incassi della sola IPT e RCauto nei primi sei mesi dell'anno (raffrontati ai pari mesi dell'anno 2019) continuerà a riverberare il suo effetto per almeno tutto il secondo semestre dell'anno determinando, anche se con stime estrapolative del tutto prudenziali, un disequilibrio strutturale generato dalla pandemia Covid-19, un fattore esogeno all'Ente e del tutto imprevedibile nella sua portata.

L'analisi di perdita di gettito viene effettuata in base alla conoscenza dei dati maturati e delle informazioni al 30 giugno 2020. Pertanto le proiezioni sul secondo semestre 2020 tengono conto dei dati di cassa del primo semestre 2020 e dei dati mensili in entrata e uscita degli anni pregressi ed in particolare del 2019. Il tutto comporta pertanto un criterio di analisi estrapolativa prudenziale che andrà rivista periodicamente nel corso dei mesi a venire

|                                                                                           |                       |                       |
|-------------------------------------------------------------------------------------------|-----------------------|-----------------------|
| stima a luglio della potenziale perdita di gettito entrate correnti proprie al 31/12/2020 | <b>-51.519.078,00</b> |                       |
| Alea di ulteriore rischio di peggioramento STIMATA IN +10%                                | <b>-5.151.907,00</b>  |                       |
| <b>totale potenziale riduzione di entrate correnti da autofinanziamento</b>               |                       | <b>-56.670.985,00</b> |

L'analisi su tutto il 2020, in quanto estrapolazione di dati futuri, è soggetta a fisiologici spostamenti di valori, in correlazione con il maturare effettivo dei dati nel tempo. Occorrerà pertanto un costante monitoraggio e un'analisi attenta e periodica nel corso dei prossimi mesi.

L'analisi, per quanto il più possibile realistica, si basa sulle valutazioni degli uffici statistica delle due più grandi associazioni del settore dell'"automotive": ANFIA (Associazione nazionale filiera industria automobilistica) ed UNRAE (unione nazionale rappresentanti veicoli esteri) e sui riscontri effettivi degli incassi del primo semestre.

### Sintesi impatto stimato e manovra effettuata in sede di salvaguardia in relazione alle entrate correnti da autofinanziamento

| E/U | TIT | cap    | descrizione cap                                                                                                                     | TIPO | Stanziamen-<br>to attuale | %           | STIMA DI<br>PERDITA DI<br>GETTITO | VARIAZIONE<br>EFFETTIVA<br>effettuata a luglio | Nuovo<br>stanziamen-<br>to |
|-----|-----|--------|-------------------------------------------------------------------------------------------------------------------------------------|------|---------------------------|-------------|-----------------------------------|------------------------------------------------|----------------------------|
| E   | 1   | 638    | canoni per rilascio autorizzazioni per distributori di carburante ed altri canoni di concessione                                    | FCDE | 405.000,00                |             |                                   | 0                                              | 405.000,00                 |
| E   | 1   | 1168   | introiti derivanti da sovra canoni su impianti idroelettrici                                                                        | FCDE | 605.000,00                |             |                                   | 0                                              | 605.000,00                 |
| E   | 1   | 6.578  | IPT imposta provinciale di trascrizione, annotazione, iscrizione veicoli al PRA                                                     |      | 93.000.000,00             | -34%        | -32.050.000,00                    | <b>-20.000.000,00</b>                          | <b>73.000.000,00</b>       |
| E   | 1   | 6.579  | RCAuto imposta sulle assicurazioni responsabilità civile veicoli                                                                    |      | 87.200.000,00             | -15%        | -13.200.000,00                    | <b>-5.608.094,00</b>                           | <b>81.591.906,00</b>       |
| E   | 1   | 6.905  | tassa partecipazione a concorsi                                                                                                     |      | 30.000,00                 | -67%        | -20.000,00                        |                                                | 30.000,00                  |
| E   | 1   | 8.823  | imposta sul consumo dell'energia elettrica in locali diversi dalle abitazioni -anni pregressi                                       |      | 1.000,00                  | -40%        | -400                              |                                                | 1.000,00                   |
| E   | 1   | 9664   | diritti di concessioni e permessi di ricerca per acque minerali e termali                                                           | FCDE | 31.500,00                 |             |                                   | 0                                              | 31.500,00                  |
| E   | 1   | 11.053 | tributo provinciale per l'esercizio delle funzioni di tutela protezione e igiene dell'ambiente                                      |      | 17.500.000,00             | -17%        | -3.000.000,00                     |                                                | 17.500.000,00              |
| E   | 1   | 15.319 | imposta provinciale di trascrizione - accertamenti per evasione                                                                     | FCDE | 130.000,00                | -50%        | -65.000,00                        | <b>-65.000,00</b>                              | <b>65.000,00</b>           |
| E   | 1   | 19.442 | tributo provinciale per l'esercizio delle funzioni di tutela protezione e igiene dell'ambiente - quote arretrate                    | FCDE | 1.305.000,00              | -58%        | -762.258,00                       | <b>-762.258,00</b>                             | <b>542.742,00</b>          |
| E   | 1   | 20451  | tributo provinciale per l'esercizio delle funzioni di tutela protezione e igiene dell'ambiente - recuperi da comuni quote arretrate | FCDE | 1.500.000,00              | -33%        | -500.000,00                       |                                                | 1.500.000,00               |
| E   | 1   | 19584  | introiti di oneri per il diritto di escavazione di cui alla l.r n. 23/2016 (rif. gr. 3326 - u 19585-19586-19587)                    | FCDE | 30.000,00                 |             |                                   | 0                                              | 30.000,00                  |
|     |     |        |                                                                                                                                     |      |                           |             |                                   |                                                | 0,00                       |
|     |     |        | <b>TITOLO I</b>                                                                                                                     |      | <b>201.737.500,00</b>     | <b>-25%</b> | <b>-49.597.658,00</b>             | <b>-26.435.352,00</b>                          | <b>175.302.148,00</b>      |
|     |     |        |                                                                                                                                     |      |                           |             |                                   |                                                | 0,00                       |
|     |     |        | <b>TITOLO III</b>                                                                                                                   |      | <b>11.019.358,00</b>      | <b>-17%</b> | <b>-1.921.420,00</b>              | <b>-1.921.420,00</b>                           | <b>9.097.938,00</b>        |
|     |     |        |                                                                                                                                     |      |                           |             |                                   |                                                |                            |
|     |     |        |                                                                                                                                     | Tot  |                           |             | <b>-51.519.078,00</b>             |                                                |                            |
|     |     |        |                                                                                                                                     | +    | Alea di rischio (*)       | 10%         | -5.151.907,00                     |                                                |                            |
|     |     |        |                                                                                                                                     | =    |                           |             | <b>-56.670.985,00</b>             | <b>-28.356.772,00</b>                          |                            |



### Operazione di luglio in salvaguardia per il ripristino degli equilibri

Il disequilibrio strutturale previsto sul 2020 di **- 56.670.985,00 euro** viene così riequilibrato portando il differenziale a zero.

- **+ 2.748.678,00 euro**. Scaturenti dalla possibilità di destinare alla compensazione della perdita di gettito di entrata effettiva la sospensione scaturente dall'applicazione delle norme antiCOVID (in particolare Circolare CDP 1300/2020 – art. 113 DL 34/2020 così convertito con modificazioni nella legge 77/2020) in relazione alla rinegoziazione effettuata di 58 mutui con CDP e della sospensione del pagamento per il 2020 della quota capitale dei mutui BISP. Si precisa invece che la sospensione automatica della quota capitale dei mutui MEF (art. 102 del DL 18/2020 così come modificato dalla legge di conversione n.27/2020) può essere invece destinata solo a maggiori spese correnti COVID-19.
- **+ 25.608.094,00 euro**. Il Decreto 16 luglio 2020 (GU n.182 del 21-7-2020) approva i criteri e le modalità di riparto del Fondo, avente una dotazione di 3,5 miliardi di euro, istituito presso il Ministero dell'interno dall'art. 106 del decreto-legge 19 maggio 2020, n. 34, per concorrere ad assicurare ai comuni, alle province ed alle città metropolitane le risorse necessarie per l'espletamento delle funzioni fondamentali, per l'anno 2020, anche in relazione alla possibile perdita di entrate connesse all'emergenza COVID-19. In data 24 luglio 2020 è stato pubblicato sul sito del Ministero anche il Decreto di riparto dei 500 milioni fra province e città metropolitane previste dall'art. 106 del DL 34/2020 (convertito con modificazioni nella legge 77/2020). La somma ipotizzata pare del tutto evidente non capiente, in relazione al semplice fatto che la perdita effettiva di IPT/RCauto del primo semestre è di oltre 21,57 milioni di euro.
- **+ 28.314.213,00 euro**. Non si procede, per ora, alla riduzione delle entrate stimate in riduzione sul secondo semestre ancora da incassare, ma in via precauzionale si stanziava sulla missione 20 del titolo I di spesa un fondo compensativo per minori entrate da autofinanziamento corrente che potrebbero insorgere sul secondo semestre. Il fondo è finanziato con applicazione di parte dell'avanzo libero determinato in sede di approvazione del rendiconto 2019, a 1 luglio 2020. Qualora ve ne fosse necessità, a seguito di ulteriori verifiche sugli equilibri di bilancio al 31/12/2020, si proporrà al Consiglio metropolitano adeguata variazione di bilancio. In caso di non necessità la somma in sede di assestamento generale a novembre potrà essere pro quota mandata in economia.

**In relazione agli equilibri 2021**, dal momento che non è ancora possibile effettuare una previsione sufficientemente ponderabile su un periodo così lontano dell'effetto del Covid 19 sugli equilibri di bilancio, si suggerisce di non utilizzare tutto l'avanzo libero ancora disponibile e tenerne una quota come potenziale componente del nuovo avanzo libero da rendiconto 2020. Si ipotizza un valore di stima di ¼ della potenziale perdita di gettito valutata, ad oggi, sul 2020.

### Applicazione a luglio in salvaguardia dell'avanzo libero 2019 - su bilancio 2020

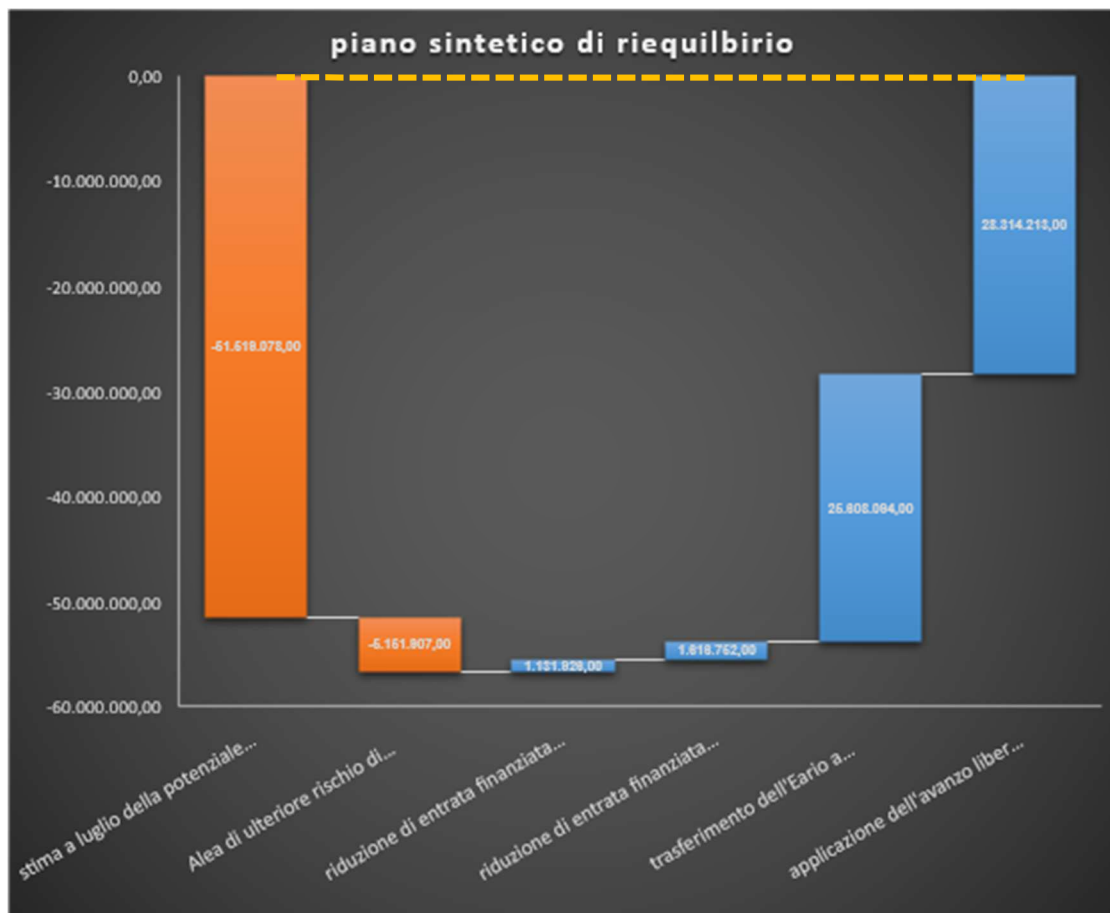
Questa è l'operazione complessiva in sede di salvaguardia sull'avanzo libero:

|                                                          |                      |
|----------------------------------------------------------|----------------------|
| PER SALVAGUARDIA                                         | 28.314.213,00        |
| PER SPESE CORRENTI COVID                                 | 351.485,00           |
| PER SPESE IN CONTO CAPITALE                              | 10.115.645,00        |
| ACCANTONATO INDIRECTAMENTE PER SALVAGUARDIA 2021 (*)     | 12.879.769,50        |
| SOMMA NON UTILIZZATA                                     | 24.195.983,33        |
| <b>AVANZO LIBERO 2019 RISULTANTE DAL RENDICONTO 2019</b> | <b>75.857.095,83</b> |

(\*) In relazione alla somma ancora disponibile di avanzo libero si consiglia un prudenziale accantonamento per la futura salvaguardia del bilancio 2021 a fronte dell'avanzo da rendiconto 2020. La somma stimata, del tutto ipotetica, è di un 1/4 della potenziale perdita stimata ad oggi per il 2020

### Indirizzi di luglio in salvaguardia su azioni da intraprendere sul secondo semestre 2020:

- Di disporre un monitoraggio periodico degli equilibri di bilancio, in particolare in relazione alle entrate tributarie IPT ed RCAuto legate all'andamento del mercato dell'auto in autunno e qualora le condizioni di perdita di gettito perdurassero o tendessero, sulla base dei maggiori dati in possesso a peggiorare di adottare gli interventi necessari con apposite variazioni di bilancio atte ad assicurare il perdurare degli equilibri fino al 31/12/2020.
- Di dare atto che la somma stanziata a missione 20 dell'avanzo libero verrà utilizzata per compensare il perdurare del disequilibrio strutturale fra entrate e spese o viceversa mandata in economia a fine anno in relazione ai maggiori versamenti compensativi dell'Erario di cui all'art. 106 del DL 34/2020 (convertito con modificazioni nella legge 77/2020) o a miglioramenti attualmente non prevedibili dell'andamento delle entrate correnti da autofinanziamento.
- Che i vari Dirigenti competenti per materia, in relazione alle proprie entrate, dovranno mensilmente monitorare l'andamento delle stesse ed incentivare le iniziative atte ad aumentare l'accertamento di entrata di competenza e la riscossione dei residui attivi, in qualsiasi modo finanziati.
- Che nel complesso, qualora a seguito di periodica analisi dovesse presentarsi una situazione di ulteriore squilibrio strutturale rispetto alle attuali previsioni, il dirigente della direzione finanza e patrimonio, nell'ambito delle funzioni di vigilanza sugli equilibri, assicurerà la necessaria informativa all'organo esecutivo ed attraverso questi a quello consiliare, proponendo le misure tempestive atte ad assicurare gli equilibri di bilancio.



### **Analisi dell' utilizzo dell'accantonamento dell'avanzo libero per oneri correlati al fondo COVID (missione 20)**

Qualora nel corso del secondo semestre il fondo accantonato abbia necessità di essere impiegato (per maggiori spese correnti covid, per minori entrate correnti da autofinanziamento) o disapplicato (per il venir meno della necessità per la quale è stato creato) lo stesso sarà oggetto di apposita variazione di bilancio.

Qualora invece il fondo accantonato alla missione 20 ed al programma 3 sia ancora presente al 31/12/2020, tali stanziamenti non potranno essere impegnati e pertanto confluiranno come economia di spesa nell'avanzo di amministrazione. L'importo avrà però un impatto diretto negativo sulla voce W2 (equilibrio di bilancio) e sulla voce W3 (equilibrio complessivo) del prospetto degli equilibri del rendiconto.

Sommario

|                                                                                                                                                         |    |
|---------------------------------------------------------------------------------------------------------------------------------------------------------|----|
| <b>CONSIDERAZIONI EMERSE NELLA SALVAGUARDIA DI LUGLIO (deliberazione consiliare n. 33 del 5 agosto 2020)</b> .....                                      | 2  |
| <b>Operazione di luglio in salvaguardia per il ripristino degli equilibri</b> .....                                                                     | 3  |
| <b>Applicazione a luglio in salvaguardia dell'avanzo libero 2019 - su bilancio 2020</b> .....                                                           | 3  |
| <b>Indirizzi di luglio in salvaguardia su azioni da intraprendere sul secondo semestre 2020:</b> .....                                                  | 3  |
| <b>Analisi dell' utilizzo dell'accantonamento dell'avanzo libero per oneri correlati al fondo COVID (missione 20)</b> .....                             | 4  |
| Sommario .....                                                                                                                                          | 5  |
| <b>SINTESI OPERAZIONE DI EQUILIBRIO ATTIVO AL TERZO TRIMESTRE CON PROIEZIONE AL 31/12/2020</b> ....                                                     | 17 |
| <b>ANALISI ENTRATE TRIBUTARIE:</b> .....                                                                                                                | 19 |
| <b>andamento al 30/09/2020 e proiezione su tutto il 2020</b> .....                                                                                      | 19 |
| <b>COVID-19 SUL MERCATO DELL' "AUTOMOTIVE" – ANALISI ANFIA al terzo trimestre 2020</b> .....                                                            | 20 |
| <b>ANALISI SU MESE DI SETTEMBRE DEL MERCATO ITALIANO DELL'AUTOMOTIVE- Fonte UNRAE</b> .....                                                             | 24 |
| <b>TRIBUTI LOCALI CMTO</b> .....                                                                                                                        | 25 |
| <b>ANALISI ANDAMENTO PRIMI 3 TRIMESTRI E IPOTESI DI PROIEZIONE al 31/12/2020</b> .....                                                                  | 25 |
| <b>TRASFERIMENTI CORRENTI CMTO</b> .....                                                                                                                | 41 |
| <b>FONDI NON VINCOLATI PROIEZIONE al 31/12/2020</b> .....                                                                                               | 41 |
| <b>ENTRATE EXTRATRIBUTARIE CORRENTI CMTO</b> .....                                                                                                      | 42 |
| <b>FONDI NON VINCOLATI PROIEZIONE al 31/12/2020</b> .....                                                                                               | 42 |
| <b>RIVERSAMENTO DEGLI INTROITI DAI COMUNI PER SANZIONI DA CODICE DELLA STRADA CON AUTOVELOX FISSO (CONVENZIONE) ART. 142 CDS – Cap. 17841/UA3</b> ..... | 42 |
| <b>RIVERSAMENTO DEGLI INTROITI DAI COMUNI PER SANZIONI ORDINARIE DA CODICE DELLA STRADA - ART. 146 CDS – Cap. 17842/UA3</b> .....                       | 43 |
| <b>INCREMENTO FONDO DI RISERVA</b> .....                                                                                                                | 45 |
| <b>FONDO DI RISERVA IN SEDE DI VARIAZIONE AD OTTOBRE</b> .....                                                                                          | 46 |
| Verifica stanziamenti ed accantonamenti al fondo rischi e cause pendenti.....                                                                           | 48 |
| (*) Fallimento Pracatinat S.c.p.A. in liquidazione: 2.050.000,00 sull'arco dei 3 anni.....                                                              | 49 |
| Verifica Fondo rischi partecipate.....                                                                                                                  | 51 |
| Debiti fuori bilancio (art. 194 del Tuel).....                                                                                                          | 57 |
| Verifiche del fondo crediti di dubbia esigibilità (FCDE).....                                                                                           | 58 |
| Equilibrio nella gestione della cassa.....                                                                                                              | 59 |
| BENI IMPIGNORABILI (deliberazione annuale notificata via Pec al Tesoriere).....                                                                         | 61 |
| ANTICIPAZIONE DI CASSA (deliberazione annuale notificata via Pec al Tesoriere).....                                                                     | 61 |
| INDICATORE ANNUALE DI TEMPESTIVITA' DEI PAGAMENTI – I – II - III TRIMESTRE 2020.....                                                                    | 62 |
| AVANZO APPLICATO CON ULTIMA VARIAZIONE DI OTTOBRE:.....                                                                                                 | 64 |
| TOTALE AVANZO LIBERO ANCORA APPLICATO FINO A OTTOBRE 2020.....                                                                                          | 66 |
| SINTESI EQUILIBRI VARIAZIONE N. 52/2020.....                                                                                                            | 69 |
| EQUILIBRIO ECONOMICO FINANZIARIO COMPLESSIVO.....                                                                                                       | 72 |
| <b>Si suggerisce all'Amministrazione di mantenere gli indirizzi dati in sede di salvaguardia di luglio:</b> .....                                       | 77 |

**LEGENDA STRUTTURE:**

| <b>COD.</b> | <b>STRUTTURA PROPONENTE</b>                            |
|-------------|--------------------------------------------------------|
| A50         | DIREZIONE GENERALE                                     |
| A51         | AVVOCATURA                                             |
| QA1         | PERFORMANCE, INNOVAZIONE; ICT                          |
| QA2         | SERVIZI ISTITUZIONALI (VICE SEGRETERIA GENERALE)       |
| QA3         | FINANZA E PATRIMONIO                                   |
| QA4-1       | RISORSE UMANE 1                                        |
| QA4-2       | RISORSE UMANE 2                                        |
| QA5         | COMUNICAZIONE E RAPPORTI CON I CITTADINI E I TERRITORI |
| QA6         | ORGANIZZAZIONE                                         |
| RA1         | CONTABILITÀ' DECENTRATA                                |
| RA2         | PROGRAMMAZIONE E MONITORAGGIO OO.PP. BENI E SERVIZI    |
| RA3         | CENTRALE UNICA APPALTI E CONTRATTI                     |
| RA4         | FLUSSI INFORMATIVI                                     |
| RA5         | AZIONI INTEGRATE CON GLI EE.LL.                        |
| SA0         | DIPARTIMENTO SVILUPPO ECONOMICO                        |
| SA1         | SERVIZI ALLE IMPRESE, SPL E PARTECIPAZIONI             |
| SA2         | ATTIVITÀ' PRODUTTIVE                                   |
| SA3         | SVILUPPO RURALE E MONTANO                              |
| TA0         | DIPARTIMENTO AMBIENTE E VIGILANZA AMBIENTALE           |
| TA1         | RIFIUTI, BONIFICHE E SICUREZZA SITI PRODUTTIVI         |
| TA2         | RISORSE IDRICHE E TUTELA DELL'ATMOSFERA                |
| TA3         | SISTEMI NATURALI                                       |
| UA0         | DIPARTIMENTO TERRITORIO, EDILIZIA E VIABILITÀ'         |
| UA1         | PROTEZIONE CIVILE                                      |
| UA2         | TERRITORIO E TRASPORTI                                 |
| UA3         | COORDINAMENTO VIABILITÀ' – VIABILITÀ' 1                |
| UA4         | VIABILITÀ' 2                                           |
| UA5         | COORDINAMENTO EDILIZIA – EDILIZIA SCOLASTICA 1         |
| UA6         | EDILIZIA SCOLASTICA 2                                  |
| VA0         | DIPARTIMENTO EDUCAZIONE E WELFARE                      |
| VA1         | AMMINISTRAZIONE, MONITORAGGIO E CONTROLLI              |
| VA2         | FORMAZIONE PROFESSIONALE E ORIENTAMENTO                |
| VA3         | ISTRUZIONE, PARI OPPORTUNITÀ', WELFARE                 |

## **ANALISI**

### **AGGIORNAMENTO ANALISI EQUILIBRI CON I DATI AL TERZO TRIMESTRE 2020**

#### **Nota di aggiornamento al DEF (NADEF) 2020 approvata dal Consiglio dei Ministri del 5 ottobre 2020.**

La Nota aggiorna le precedenti stime economiche sull'impatto della pandemia da Covid-19, anche alla luce degli effetti degli interventi adottati dal Governo, che nel complesso ammontano a oltre il 6% del PIL.

Essa definisce il perimetro di finanza pubblica nel quale si inseriranno le misure della prossima Legge di Bilancio 2021-2023 e delinea uno scenario macroeconomico e di finanza pubblica che incorpora le risorse europee che saranno messe a disposizione del nostro Paese dal Next Generation EU (NGEU) e dalla Recovery and Resilience Facility (RRF).

La NADEF per il 2020 presenta un orizzonte più ampio di quello abituale, fino al 2026, per mostrare la coerenza tra gli andamenti di finanza pubblica e le risorse rese disponibili dalla RRF.

Per quanto riguarda la programmazione delle finanze pubbliche, per il 2021 la NadeF fissa un obiettivo di indebitamento netto (deficit) pari al 7% del PIL. Rispetto alla legislazione vigente, che prevede un rapporto deficit/PIL pari al 5,7% si presenta quindi lo spazio di bilancio per una manovra espansiva, pari a 1,3 punti percentuali di PIL, quindi oltre 22 miliardi di euro.

La prossima Legge di Bilancio e le sovvenzioni della Recovery and Resilience Facility complessivamente avranno un valore pari a circa il due per cento del PIL nel 2021.

La NADEF, inoltre, delinea la seguente strategia per il debito pubblico: rispetto al 2020, nel quadro programmatico di finanza pubblica, il rapporto debito/PIL nel 2021 è previsto in calo di 2,4 punti percentuali, dal 158% al 155,6%. Gli interventi del Piano per la ripresa e la resilienza, che il Governo presenterà non appena verrà finalizzato l'accordo in seno alle istituzioni europee, permetteranno il rilancio degli investimenti pubblici e privati e consentiranno di attuare rilevanti riforme strutturali, con grande attenzione agli interventi volti ad accelerare la transizione ecologica e quella digitale.

Tra le misure previste nel documento figurano interventi volti prevalentemente a:

- sostenere i lavoratori e i settori produttivi più colpiti;
- valorizzare le risorse messe a disposizione dal programma "Next Generation EU";
- attuare un'ampia riforma fiscale, coordinandola con l'introduzione di un assegno universale per i figli;
- assicurare un miglioramento qualitativo della finanza pubblica;
- ricondurre l'indebitamento netto della pubblica amministrazione verso livelli compatibili con una costante e sensibile riduzione del rapporto debito/PIL.

Per quanto riguarda quest'ultimo punto, per il 2021 la NADEF fissa un obiettivo di indebitamento netto (deficit) pari al 7 % del prodotto interno lordo (PIL). Rispetto alla legislazione vigente, che prevede un rapporto deficit/PIL pari al 5,7 %, il Governo ritiene possibile una manovra espansiva pari a 1,3 punti percentuali di PIL (oltre 22 miliardi di euro).

Come accennato nel comunicato stampa post Consiglio, rispetto al 2020 il rapporto debito/PIL nel 2021 è previsto in calo di 2,4 punti percentuali, portandosi dal 158 % al 155,6 %. Per gli anni successivi viene delineato un percorso di graduale rientro del rapporto, con l'obiettivo di riportare il debito della P.A al di sotto del livello pre-Covid entro la fine del decennio.

**TAVOLA I.3: INDICATORI DI FINANZA PUBBLICA (in percentuale del PIL )**

|                                                                                                                                        | 2018   | 2019   | 2020   | 2021   | 2022   | 2023   |
|----------------------------------------------------------------------------------------------------------------------------------------|--------|--------|--------|--------|--------|--------|
| <b>QUADRO PROGRAMMATICO</b>                                                                                                            |        |        |        |        |        |        |
| Indebitamento netto                                                                                                                    | -2,2   | -1,6   | -10,8  | -7,0   | -4,7   | -3,0   |
| Saldo primario                                                                                                                         | 1,5    | 1,8    | -7,3   | -3,7   | -1,6   | 0,1    |
| Interessi passivi                                                                                                                      | 3,6    | 3,4    | 3,5    | 3,3    | 3,1    | 3,1    |
| Indebitamento netto strutturale (2)                                                                                                    | -2,3   | -1,9   | -6,4   | -5,7   | -4,7   | -3,5   |
| Variazione strutturale                                                                                                                 | -0,5   | 0,4    | -4,5   | 0,7    | 0,9    | 1,2    |
| Debito pubblico (lordo sostegni) (3)                                                                                                   | 134,4  | 134,6  | 158,0  | 155,6  | 153,4  | 151,5  |
| Debito pubblico (netto sostegni) (3)                                                                                                   | 131,1  | 131,4  | 154,5  | 152,3  | 150,3  | 148,6  |
| <b>QUADRO TENDENZIALE</b>                                                                                                              |        |        |        |        |        |        |
| Indebitamento netto                                                                                                                    | -2,2   | -1,6   | -10,8  | -5,7   | -4,1   | -3,3   |
| Saldo primario                                                                                                                         | 1,5    | 1,8    | -7,3   | -2,4   | -0,9   | -0,1   |
| Interessi passivi                                                                                                                      | 3,6    | 3,4    | 3,5    | 3,3    | 3,2    | 3,2    |
| Indebitamento netto strutturale (2)                                                                                                    | -2,4   | -2,0   | -6,6   | -4,2   | -3,8   | -3,2   |
| Variazione strutturale                                                                                                                 | -0,5   | 0,4    | -4,5   | 2,4    | 0,4    | 0,5    |
| Debito pubblico (lordo sostegni) (3)                                                                                                   | 134,4  | 134,6  | 158,0  | 155,8  | 154,3  | 154,1  |
| Debito pubblico (netto sostegni) (3)                                                                                                   | 131,1  | 131,4  | 154,5  | 152,5  | 151,2  | 151,2  |
| <b>MEMO:DEF 2020, QUADRO CON NUOVE POLITICHE</b><br>(Inclusivo dell'impatto finanziario dei decreti Cura Italia. Liquidità e Rilancio) |        |        |        |        |        |        |
| Indebitamento netto                                                                                                                    | -2,2   | -1,6   | -10,4  | -5,7   |        |        |
| Saldo primario                                                                                                                         | 1,5    | 1,7    | -6,8   | -2,0   |        |        |
| Interessi                                                                                                                              | -3,7   | -3,4   | -3,7   | -3,7   |        |        |
| Debito pubblico lordo sostegni (4)                                                                                                     | 134,8  | 134,8  | 155,7  | 152,7  |        |        |
| Debito pubblico netto sostegni (4)                                                                                                     | 131,5  | 131,6  | 152,3  | 149,4  |        |        |
| <i>PIL nominale tendenziale (val. assoluti x 1000)</i>                                                                                 | 1771,1 | 1789,7 | 1647,2 | 1742,0 | 1814,8 | 1865,2 |
| <i>PIL nominale programmatico (val. assoluti x 1000)</i>                                                                               | 1771,1 | 1789,7 | 1647,2 | 1759,2 | 1848,9 | 1916,6 |

Fonte: nota di aggiornamento del DEF

## Fondi correnti per il contrasto al Covid-19 erogati dall'Erario – aggiornamento al 30 settembre 2020

In questi mesi caratterizzati dalla pandemia generata dal coronavirus, per garantire agli enti locali le risorse necessarie a fronteggiare il calo delle entrate, tributarie e non, nonché per consentire agli enti locali stessi di completare tutti gli interventi di spesa per il contrasto all'emergenza e di mettere in atto tutte le operazioni finalizzate a portare aiuto ai cittadini ed alle imprese, il legislatore ha concesso importanti contributi.

I contributi concessi si sono sommati ai risparmi conseguenti alla sospensione dei mutui MEF e dei mutui concessi da istituti diversi dal MEF e dalla CDP, nonché alla rinegoziazione dei mutui della Cassa depositi e prestiti.

### Contributo per il lavoro straordinario della polizia locale e per l'acquisto di dispositivi di protezione individuale (comma 2 art. 115 del DL n. 18/2020 convertito con modificazioni nella legge n. 27/2020)

| Num prov | anno | Data      | Beneficiario                                       | Importo          | Causale                                                                                                | Conto di destinazione Tesoreria | Tipo         |
|----------|------|-----------|----------------------------------------------------|------------------|--------------------------------------------------------------------------------------------------------|---------------------------------|--------------|
| 4976     | 2020 | 22/4/2020 | DIPARTIMENTO PER GLI AFFARI INTERNI-Dir. Centr. Fi | <b>28.239,83</b> | TESUN-91141639135955 concorso lavoro straordinario polizia locale-elenco TO1 CAP. 1370 TIT. 199 ART. 1 | 801 Vincolato                   | Infruttifero |

Il DL n. 18/2020 (convertito con modificazioni nella legge 27/2020) ha previsto uno specifico contributo per la spesa per il lavoro straordinario degli agenti di polizia locale impegnati per il contrasto al coronavirus, nonché per l'acquisto di dispositivi di protezione individuale per tali agenti.

Le spese per il lavoro straordinario degli agenti di polizia locale impegnati per contrastare la pandemia non sono soggette ai limiti del trattamento accessorio previsti dall'art. 23, comma 2, del D.Lgs. n. 75/2017, fermo restando il rispetto dell'equilibrio di bilancio.

Il contributo assegnato dal Ministero dell'interno viene contabilizzato in entrata al titolo II, alla tipologia 101, alla categoria 1 ed al conto finanziario di 5° livello E.2.01.01.01.001. La spesa, in considerazione dell'assenza di indicazioni o pagamenti effettuati, anche con fondi propri, su oneri da lavoro straordinario per polizia locale viene stanziata in spesa come somma da restituire all'Erario. La somma eventualmente non spesa verrà vincolata in anticipo in sede di approvazione del rendiconto 2020.

### **Contributo per la sanificazione e la disinfezione degli uffici, degli ambienti e dei mezzi degli enti locali (art. 114 DL n. 18/2020 convertito con modificazioni nella legge n. 27/2020)**

| NUM PROV | Anno | Data       | Beneficiario                                       | Importo           | Causale                                                                                           | Conto di destinazione Tesoreria | Tipo         |
|----------|------|------------|----------------------------------------------------|-------------------|---------------------------------------------------------------------------------------------------|---------------------------------|--------------|
| 4932     | 2020 | 21/04/2020 | DIPARTIMENTO PER GLI AFFARI INTERNI-Dir. Centr. Fi | <b>207.795,52</b> | TESUN-91126959134487 contributo sanificazione e disinfezione-elenco TO1 CAP. 1361 TIT. 199 ART. 2 | 100 libero                      | Infruttifero |

| CDC | Pdc Finanziario  | Desc Pdc Finanziario  | fin | cap   | Descrizione Capitolo                                                                                                                                                                                                                               | Stanzionato | Impegnato al 30/09/2020 |
|-----|------------------|-----------------------|-----|-------|----------------------------------------------------------------------------------------------------------------------------------------------------------------------------------------------------------------------------------------------------|-------------|-------------------------|
| RA3 | U.1.03.01.02.000 | Altri beni di consumo | TV  | 20760 | acquisto d.p.i. - prodotti igienizzanti e disinfettanti e servizio di sanificazione degli uffici e ambienti dell'ente a rischio di contagio da covid-19 (art. 114 d.l. n. 18/2020 convertito con modificazioni nella legge 27/2020) (rif. 20751 e) | 207.795,00  | 109.859,70              |
|     |                  |                       |     |       |                                                                                                                                                                                                                                                    | 207.795,00  |                         |

I variazione decreto sindacale d'urgenza (art. 175 c. 4 TUEL) DCRS 78 DEL 15/06/2020

L'art. 114 del DL n. 18/2020, (convertito con modificazioni nella legge 27/2020) ha disposto un contributo finalizzato al concorso al finanziamento delle spese di sanificazione e disinfezione degli uffici, degli ambienti e dei mezzi degli enti locali.

Il contributo assegnato dal Ministero dell'interno deve essere contabilizzato in entrata al titolo II, alla tipologia 101, alla categoria 1 ed al conto finanziario di 5° livello E.2.01.01.01.001.

***Aumento di stanziamento di dotazioni per il Servizio centrale unica appalti (RA3)***, dopo aver utilizzato le disponibilità già presenti a bilancio.

| CDC | Pdc Finanziario  | Desc Pdc Finanziario                             | fin | cap   | descrizione capitolo                                                                                                                     | Stanzionato       | Impegnato al 30/09/2020 |
|-----|------------------|--------------------------------------------------|-----|-------|------------------------------------------------------------------------------------------------------------------------------------------|-------------------|-------------------------|
| RA3 | U.1.03.02.13.000 | Servizi ausiliari per il funzionamento dell'ente | FP  | 20695 | prestazioni di servizi di sanificazione (covid-19) - altri servizi generali                                                              | 44.000,00         | 44.000,00               |
| RA3 | U.1.03.01.02.000 | Altri beni di consumo                            | FP  | 20696 | acquisto dpi (covid-19) - altri servizi generali                                                                                         | 43.500,00         | 43.015,70               |
| RA3 | U.1.03.02.13.000 | Servizi ausiliari per il funzionamento dell'ente | AV  | 15926 | prestazioni inerenti i servizi di traslochi finanziate con avanzo di amministrazione fondi non vincolati - emergenza covid (rif 20919 e) | 25.868,00         | 0,00                    |
| RA3 | U.1.03.02.13.000 | Servizi ausiliari per il funzionamento dell'ente | AV  | 20918 | prestazioni di servizi: pulizie straordinarie istituti scolastici - emergenza covid (rif. 20919 e)                                       | 25.617,00         | 25.617,00               |
|     |                  |                                                  |     |       |                                                                                                                                          | <b>138.985,00</b> |                         |

atto amm.vo

III prelev. Fondo di riserva Decreto sindacale n.71 DEL 20/04/2020

III prelev. Fondo di riserva Decreto sindacale n.71 DEL 20/04/2020

III variazione di bilancio delibera n. 33 del 5/8/2020

III variazione di bilancio delibera n. 33 del 5/8/2020



**Movimentazioni contabili con impatto diretto su COVID fino ad ottobre 2020**

| Gruppo | E/U | Conto_118        | TIT | NUM CAP | capitolo oggetto                                                                                                                                                                    | FONTE FINANZ                                                                                                                                                                                                                                                                                                                                                                                                                                                         | UO  | FIN | Stanz Definitivo |
|--------|-----|------------------|-----|---------|-------------------------------------------------------------------------------------------------------------------------------------------------------------------------------------|----------------------------------------------------------------------------------------------------------------------------------------------------------------------------------------------------------------------------------------------------------------------------------------------------------------------------------------------------------------------------------------------------------------------------------------------------------------------|-----|-----|------------------|
| 0      | U   | U.1.03.02.13.000 | 1   | 20695   | prestazioni di servizi di sanificazione (covid-19) - altri servizi generali                                                                                                         | Fondi propri                                                                                                                                                                                                                                                                                                                                                                                                                                                         | RA3 | FP  | 44.000,00        |
| 0      | U   | U.1.03.01.02.000 | 1   | 20696   | acquisto dpi (covid-19) - altri servizi generali                                                                                                                                    | Fondi propri                                                                                                                                                                                                                                                                                                                                                                                                                                                         | RA3 | FP  | 43.500,00        |
| 0      | U   | U.1.03.02.19.000 | 1   | 20761   | spese per servizi non compresi nella convenzione con il csi piemonte per la gestione del sistema informativo e delle telecomunicazioni in relazione ad emergenza sanitaria covid 19 | Fondi propri                                                                                                                                                                                                                                                                                                                                                                                                                                                         | QA1 | FP  | 217.000,00       |
| 0      | U   | U.1.04.01.01.000 | 1   | 20920   | trasferimenti correnti a amministrazioni pubbliche scuole medie superiori per le spese di funzionamento - emergenza covid                                                           | Fondi propri                                                                                                                                                                                                                                                                                                                                                                                                                                                         | UA5 | FP  | 186.038,00       |
| 0      | U   | U.1.04.01.02.000 | 1   | 20921   | trasferimenti correnti a amministrazioni locali partecipazione convenzionale alle spese per la gestione di impianti sportivi - emergenza covid                                      | Fondi propri                                                                                                                                                                                                                                                                                                                                                                                                                                                         | UA5 | FP  | 100.000,00       |
| 0      | U   | U.1.10.01.99.000 | 1   | 20923   | fondo per salvaguardia equilibri di bilancio in conseguenza emergenza covid finanziato con avanzo di amministrazione fondi non vincolati                                            | Fondi propri avanzo libero                                                                                                                                                                                                                                                                                                                                                                                                                                           | QA3 | AVL | 28.314.213,00    |
| 0      | E   | E.2.01.01.01.000 | 2   | 20764   | trasferimenti a carico dello stato del fondo previsto dall'art. 106 del d.l. 34/2020 ( convertito con modificazioni nella legge 77/2020) (emergenza sanitaria covid 19)             | Fondi propri                                                                                                                                                                                                                                                                                                                                                                                                                                                         | QA3 | FP  | 25.608.094,00    |
| 0      | E   | E.1.01.01.40.000 |     | 6578    | imposta provinciale di trascrizione, annotazione, iscrizione veicoli al p.r.a. (i.p.t.)                                                                                             | Fondi propri                                                                                                                                                                                                                                                                                                                                                                                                                                                         | QA3 | FP  | -20.000.000,00   |
| 0      | E   | E.1.01.01.39.000 |     | 6579    | imposta sulle assicurazioni responsabilità civile veicoli (rcauto)                                                                                                                  | Fondi propri                                                                                                                                                                                                                                                                                                                                                                                                                                                         | QA3 | FP  | - 5.608.094,00   |
| 0      | U   | U.2.02.01.07.000 | 2   | 20975   | rinnovo tecnologico delle dotazioni informatiche post emergenza covid 19 finanziato con avanzo di amministrazione fondi non vincolati (rif. 20872 e)                                | Fondi propri avanzo libero                                                                                                                                                                                                                                                                                                                                                                                                                                           | QA1 | AVL | 320.000,00       |
| 0      | E   |                  |     | 20872   | avanzo di amministrazione: fondi non vincolati per spese in conto capitale                                                                                                          | Fondi propri avanzo libero                                                                                                                                                                                                                                                                                                                                                                                                                                           | QA3 | AVL | 320.000,00       |
| 1309   | U   | U.2.02.01.09.000 | 2   | 20852   | interventi di adeguamento spazi e aule didattiche - covid 19 - (rif 20851 e)                                                                                                        | Nell'ambito del PON "Per la scuola, competenze e ambienti per l'apprendimento" 2014-2020 – Asse II Infrastrutture per l'Istruzione – Fondo Europeo di Sviluppo Regionale (FESR) – Obiettivo Specifico 10.7 – Azione 10.7.1 - "Interventi di riqualificazione degli edifici scolastici, anche per facilitare l'accessibilità delle persone con disabilità"– La nota di autorizzazione è stata emessa il 13/07/2020 Prot. AOODGFEID/20822. (II VAR N. 106 DEL 27/07)   | UA5 | TV  | 1.400.000,00     |
| 1309   | U   | U.2.02.01.03.000 | 2   | 20853   | acquisto mobili e arredi per istituti superiori - covid 19 - (rif 20851 e)                                                                                                          | Nell'ambito del PON "Per la scuola, competenze e ambienti per l'apprendimento" 2014-2020 – Asse II Infrastrutture per l'Istruzione – Fondo Europeo di Sviluppo Regionale (FESR) – Obiettivo Specifico 10.7 – Azione 10.7.1 - "Interventi di riqualificazione degli edifici scolastici, anche per facilitare l'accessibilità delle persone con disabilità"– La nota di autorizzazione è stata emessa il 13/07/2020 Prot. AOODGFEID/20822. (II VAR N. 106 DEL 27/07)   | UA5 | TV  | 200.000,00       |
| 1309   | E   | E.4.02.01.01.000 | 4   | 20851   | contributi agli investimenti da amministrazioni centrali per adeguamento spazi e alle didattiche - covid 19 - (rif. 20852-20853 u)                                                  | Nell'ambito del PON "Per la scuola, competenze e ambienti per l'apprendimento" 2014-2020 – Asse II – Infrastrutture per l'Istruzione – Fondo Europeo di Sviluppo Regionale (FESR) – Obiettivo Specifico 10.7 – Azione 10.7.1 - "Interventi di riqualificazione degli edifici scolastici, anche per facilitare l'accessibilità delle persone con disabilità"– La nota di autorizzazione è stata emessa il 13/07/2020 Prot. AOODGFEID/20822. (II VAR N. 106 DEL 27/07) | UA5 | TV  | 1.600.000,00     |
| 1310   | U   | U.2.02.01.09.000 | 2   | 20855   | interventi di adeguamento spazi e aule didattiche - covid 19 - (rif 20854 e)                                                                                                        | Nell'ambito del PON "Per la scuola, competenze e ambienti per l'apprendimento" 2014-2020 – Asse II –                                                                                                                                                                                                                                                                                                                                                                 | UA6 | TV  | 1.400.000,00     |



| Gruppo | E/U | Conto_118        | TIT | NUM<br>CAP | capitolo oggetto                                                                                                                                                  | FONTE FINANZ                                                                                                                                                                                                                                                                                                                                                                                                                                                                                                                                                                                                                                                                                                                                                                                                                                                                                                                                                                                                                                                                                                                                                                                                                                                                                                                                                                                     | UO  | FIN | Stanz Definitivo |
|--------|-----|------------------|-----|------------|-------------------------------------------------------------------------------------------------------------------------------------------------------------------|--------------------------------------------------------------------------------------------------------------------------------------------------------------------------------------------------------------------------------------------------------------------------------------------------------------------------------------------------------------------------------------------------------------------------------------------------------------------------------------------------------------------------------------------------------------------------------------------------------------------------------------------------------------------------------------------------------------------------------------------------------------------------------------------------------------------------------------------------------------------------------------------------------------------------------------------------------------------------------------------------------------------------------------------------------------------------------------------------------------------------------------------------------------------------------------------------------------------------------------------------------------------------------------------------------------------------------------------------------------------------------------------------|-----|-----|------------------|
|        |     |                  |     |            |                                                                                                                                                                   | Infrastrutture per l'Istruzione – Fondo Europeo di Sviluppo Regionale (FESR) – Obiettivo Specifico 10.7 – Azione 10.7.1 - "Interventi di riqualificazione degli edifici scolastici, anche per facilitare l'accessibilità delle persone con disabilità"– La nota di autorizzazione è stata emessa il 13/07/2020 Prot. AOODGEFID/20822. (II VAR N. 106 DEL 27/07)                                                                                                                                                                                                                                                                                                                                                                                                                                                                                                                                                                                                                                                                                                                                                                                                                                                                                                                                                                                                                                  |     |     |                  |
| 1310   | E   | E.4.02.01.01.000 | 4   | 20854      | contributi agli investimenti da amministrazioni centrali per adeguamento spazi e alle didattiche - covid 19 - (rif. 20855 u)                                      | Nell'ambito del PON "Per la scuola, competenze e ambienti per l'apprendimento" 2014-2020 – Asse II – Infrastrutture per l'Istruzione – Fondo Europeo di Sviluppo Regionale (FESR) – Obiettivo Specifico 10.7 – Azione 10.7.1 - "Interventi di riqualificazione degli edifici scolastici, anche per facilitare l'accessibilità delle persone con disabilità"– La nota di autorizzazione è stata emessa il 13/07/2020 Prot. AOODGEFID/20822. (II VAR N. 106 DEL 27/07)                                                                                                                                                                                                                                                                                                                                                                                                                                                                                                                                                                                                                                                                                                                                                                                                                                                                                                                             | UA6 | TV  | 1.400.000,00     |
| 1312   | U   | U.2.02.01.09.000 | 2   | 20938      | interventi urgenti di edilizia scolastica per avvio nuovo anno scolastico - covid 19 - (rif 20936 e)                                                              | Decreto del MIUR n. R.0000077 del 29/07/2020, ammesso alla registrazione da parte della Corte dei Conti il 04/08/2020 n. 1723, sono stati assegnati 960.000,00 di euro alla CMTO (variazione E + titolo IV; U + titolo II), quali contributi agli investimenti da Amministrazioni Centrali a seguito dell'epidemia emergenziale Covid-19, per interventi urgenti di edilizia (IV VAR. N. 138 DEL 16/09)                                                                                                                                                                                                                                                                                                                                                                                                                                                                                                                                                                                                                                                                                                                                                                                                                                                                                                                                                                                          | UA5 | TV  | 480.000,00       |
| 1312   | E   | E.4.02.01.01.000 | 4   | 20936      | contributi agli investimenti da amministrazioni centrali per interventi urgenti di edilizia scolastica per avvio nuovo anno scolastico - covid 19 - (rif. 20938u) | Decreto del MIUR n. R.0000077 del 29/07/2020, ammesso alla registrazione da parte della Corte dei Conti il 04/08/2020 n. 1723, sono stati assegnati 960.000,00 di euro alla CMTO (variazione E + titolo IV; U + titolo II), quali contributi agli investimenti da Amministrazioni Centrali a seguito dell'epidemia emergenziale Covid-19, per interventi urgenti di edilizia (IV VAR. N. 138 DEL 16/09)                                                                                                                                                                                                                                                                                                                                                                                                                                                                                                                                                                                                                                                                                                                                                                                                                                                                                                                                                                                          | UA5 | TV  | 480.000,00       |
| 1313   | U   | U.2.02.01.09.000 | 2   | 20939      | interventi urgenti di edilizia scolastica per avvio nuovo anno scolastico - covid 19 - (rif 20937 e)                                                              | Decreto del MIUR n. R.0000077 del 29/07/2020, ammesso alla registrazione da parte della Corte dei Conti il 04/08/2020 n. 1723, sono stati assegnati 960.000,00 di euro alla CMTO (variazione E + titolo IV; U + titolo II), quali contributi agli investimenti da Amministrazioni Centrali a seguito dell'epidemia emergenziale Covid-19, per interventi urgenti di edilizia (IV VAR. N. 138 DEL 16/09)                                                                                                                                                                                                                                                                                                                                                                                                                                                                                                                                                                                                                                                                                                                                                                                                                                                                                                                                                                                          | UA6 | TV  | 480.000,00       |
| 1313   | E   | E.4.02.01.01.000 | 4   | 20937      | contributi agli investimenti da amministrazioni centrali per interventi urgenti di edilizia scolastica per avvio nuovo anno scolastico - covid 19 - (rif. 20939u) | Decreto del MIUR n. R.0000077 del 29/07/2020, ammesso alla registrazione da parte della Corte dei Conti il 04/08/2020 n. 1723, sono stati assegnati 960.000,00 di euro alla CMTO (variazione E + titolo IV; U + titolo II), quali contributi agli investimenti da Amministrazioni Centrali a seguito dell'epidemia emergenziale Covid-19, per interventi urgenti di edilizia (IV VAR. N. 138 DEL 16/09)                                                                                                                                                                                                                                                                                                                                                                                                                                                                                                                                                                                                                                                                                                                                                                                                                                                                                                                                                                                          | UA6 | TV  | 480.000,00       |
| 1314   | U   | U.1.03.02.07.000 | 1   | 20943      | canoni, affitti, indennità locazione per utilizzo nuovi spazi didattici per le scuole medie superiori emergenza covid 19 - D.L. 32/2020 (rif. 20941 e)            | In data 9 settembre 2020 il Ministero dell'Istruzione Dipartimento per il sistema educativo di istruzione e di formazione Direzione generale per i fondi strutturali per l'istruzione, l'edilizia scolastica e la scuola digitale ha pubblicato sul proprio sito: "l'avviso pubblico per l'assegnazione di risorse agli enti locali, titolari delle competenze relative all'edilizia scolastica ai sensi della legge 11 gennaio 1996, n. 23, previa rilevazione dei fabbisogni, per affitti e acquisto, leasing o noleggio di strutture temporanee".<br>In esecuzione dell'articolo 32, comma 2, lettera a), del decreto-legge 14 agosto 2020, n. 104 che stanziava infatti risorse ai fini dell'acquisizione in affitto o con le altre modalità previste dalla legislazione vigente, inclusi l'acquisto, il leasing o il noleggio di strutture temporanee, di ulteriori spazi da destinare all'attività didattica nell'anno scolastico 2020/2021, nonché delle spese derivanti dalla conduzione di tali spazi e del loro adattamento alle esigenze didattiche. Con successivo decreto del Ministro dell'istruzione, di concerto con il Ministro dell'economia e delle finanze, 28 agosto 2020, n. 109, in corso di registrazione, è stato stabilito che le risorse allo scopo destinate sono 70 milioni, di cui 29 milioni nell'anno 2020 e 41 milioni nell'anno 2021 (IV VAR N. 138 DEL 16/09) | UA5 | TV  | 150.000,00       |
| 1314   | U   | U.1.03.02.07.000 | 1   | 20944      | spese derivanti dalla conduzione e adattamento dei nuovi spazi didattici per le scuole medie superiori emergenza covid 19 - D.L. 32/2020 (rif. 20942 e)           | In data 9 settembre 2020 il Ministero dell'Istruzione Dipartimento per il sistema educativo di istruzione e di formazione Direzione generale per i fondi strutturali per l'istruzione, l'edilizia scolastica e la scuola digitale ha pubblicato sul proprio sito: "l'avviso pubblico per l'assegnazione di risorse agli enti locali, titolari delle competenze relative all'edilizia scolastica ai sensi della                                                                                                                                                                                                                                                                                                                                                                                                                                                                                                                                                                                                                                                                                                                                                                                                                                                                                                                                                                                   | UA5 | TV  | 150.000,00       |

| Gruppo | E/U | Conto_118        | TIT | NUM<br>CAP | capitolo oggetto                                                                                                                                                                                                                                   | FONTE FINANZ                                                                                                                                                                                                                                                                                                                                                                                                                                                                                                                                                                                                                                                                                                                                                                                                                                                                                                                                                                                                                                                                                                                                                                                                                                                                                                                                                                                     | UO  | FIN | Stanz Definitivo |
|--------|-----|------------------|-----|------------|----------------------------------------------------------------------------------------------------------------------------------------------------------------------------------------------------------------------------------------------------|--------------------------------------------------------------------------------------------------------------------------------------------------------------------------------------------------------------------------------------------------------------------------------------------------------------------------------------------------------------------------------------------------------------------------------------------------------------------------------------------------------------------------------------------------------------------------------------------------------------------------------------------------------------------------------------------------------------------------------------------------------------------------------------------------------------------------------------------------------------------------------------------------------------------------------------------------------------------------------------------------------------------------------------------------------------------------------------------------------------------------------------------------------------------------------------------------------------------------------------------------------------------------------------------------------------------------------------------------------------------------------------------------|-----|-----|------------------|
|        |     |                  |     |            |                                                                                                                                                                                                                                                    | legge 11 gennaio 1996, n. 23, previa rilevazione dei fabbisogni, per affitti e acquisto, leasing o noleggio di strutture temporanee".<br>In esecuzione dell'articolo 32, comma 2, lettera a), del decreto-legge 14 agosto 2020, n. 104 che stanziava infatti risorse ai fini dell'acquisizione in affitto o con le altre modalità previste dalla legislazione vigente, inclusi l'acquisto, il leasing o il noleggio di strutture temporanee, di ulteriori spazi da destinare all'attività didattica nell'anno scolastico 2020/2021, nonché delle spese derivanti dalla conduzione di tali spazi e del loro adattamento alle esigenze didattiche. Con successivo decreto del Ministro dell'istruzione, di concerto con il Ministro dell'economia e delle finanze, 28 agosto 2020, n. 109, in corso di registrazione, è stato stabilito che le risorse allo scopo destinate sono 70 milioni, di cui 29 milioni nell'anno 2020 e 41 milioni nell'anno 2021 (IV VAR N. 138 DEL 16/09)                                                                                                                                                                                                                                                                                                                                                                                                                |     |     |                  |
| 1314   | E   | E.2.01.01.01.000 | 2   | 20941      | trasferimenti da amministrazioni centrali per canoni, affitti, indennità di locazione per utilizzo nuovi spazi didattici per emergenza covid 19. D.L. 32/2020 - (rif. 20943 u)                                                                     | In data 9 settembre 2020 il Ministero dell'Istruzione Dipartimento per il sistema educativo di istruzione e di formazione Direzione generale per i fondi strutturali per l'istruzione, l'edilizia scolastica e la scuola digitale ha pubblicato sul proprio sito: "l'avviso pubblico per l'assegnazione di risorse agli enti locali, titolari delle competenze relative all'edilizia scolastica ai sensi della legge 11 gennaio 1996, n. 23, previa rilevazione dei fabbisogni, per affitti e acquisto, leasing o noleggio di strutture temporanee".<br>In esecuzione dell'articolo 32, comma 2, lettera a), del decreto-legge 14 agosto 2020, n. 104 che stanziava infatti risorse ai fini dell'acquisizione in affitto o con le altre modalità previste dalla legislazione vigente, inclusi l'acquisto, il leasing o il noleggio di strutture temporanee, di ulteriori spazi da destinare all'attività didattica nell'anno scolastico 2020/2021, nonché delle spese derivanti dalla conduzione di tali spazi e del loro adattamento alle esigenze didattiche. Con successivo decreto del Ministro dell'istruzione, di concerto con il Ministro dell'economia e delle finanze, 28 agosto 2020, n. 109, in corso di registrazione, è stato stabilito che le risorse allo scopo destinate sono 70 milioni, di cui 29 milioni nell'anno 2020 e 41 milioni nell'anno 2021 (IV VAR N. 138 DEL 16/09) | UA5 | TV  | 150.000,00       |
| 1314   | E   | E.2.01.01.01.000 | 2   | 20942      | trasferimenti da amministrazioni centrali per spese di conduzione e adattamento nuovi spazi didattici per emergenza covid 19. D.L. 32/2020 - (rif. 20944 u)                                                                                        | In data 9 settembre 2020 il Ministero dell'Istruzione Dipartimento per il sistema educativo di istruzione e di formazione Direzione generale per i fondi strutturali per l'istruzione, l'edilizia scolastica e la scuola digitale ha pubblicato sul proprio sito: "l'avviso pubblico per l'assegnazione di risorse agli enti locali, titolari delle competenze relative all'edilizia scolastica ai sensi della legge 11 gennaio 1996, n. 23, previa rilevazione dei fabbisogni, per affitti e acquisto, leasing o noleggio di strutture temporanee".<br>In esecuzione dell'articolo 32, comma 2, lettera a), del decreto-legge 14 agosto 2020, n. 104 che stanziava infatti risorse ai fini dell'acquisizione in affitto o con le altre modalità previste dalla legislazione vigente, inclusi l'acquisto, il leasing o il noleggio di strutture temporanee, di ulteriori spazi da destinare all'attività didattica nell'anno scolastico 2020/2021, nonché delle spese derivanti dalla conduzione di tali spazi e del loro adattamento alle esigenze didattiche. Con successivo decreto del Ministro dell'istruzione, di concerto con il Ministro dell'economia e delle finanze, 28 agosto 2020, n. 109, in corso di registrazione, è stato stabilito che le risorse allo scopo destinate sono 70 milioni, di cui 29 milioni nell'anno 2020 e 41 milioni nell'anno 2021 (IV VAR N. 138 DEL 16/09) | UA5 | TV  | 150.000,00       |
|        |     |                  |     |            |                                                                                                                                                                                                                                                    |                                                                                                                                                                                                                                                                                                                                                                                                                                                                                                                                                                                                                                                                                                                                                                                                                                                                                                                                                                                                                                                                                                                                                                                                                                                                                                                                                                                                  |     |     |                  |
| 2019   | U   | U.1.03.01.02.000 | 1   | 20760      | acquisto d.p.i. - prodotti igienizzanti e disinfettanti e servizio di sanificazione degli uffici e ambienti dell'ente a rischio di contagio da covid-19 (art. 114 D.L. n. 18/2020 convertito con modificazioni nella legge 27/2020) (rif. 20751 e) | In attuazione del decreto del Ministero dell'Interno, 16 aprile 2020, relativo al riparto del contributo, previsto dall'art. 114 del decreto-legge 17 marzo 2020, n. 18, c.d. "Cura Italia" per l'importo complessivo di 70 Mil di euro. (I VAR N. 78 DEL 15/06)                                                                                                                                                                                                                                                                                                                                                                                                                                                                                                                                                                                                                                                                                                                                                                                                                                                                                                                                                                                                                                                                                                                                 | RA3 | TV  | 207.795,00       |
| 2019   | E   | E.2.01.01.01.000 | 2   | 20751      | trasferimenti dallo stato - finanziamento delle spese di sanificazione e disinfezione degli uffici, degli ambienti e dei mezzi, a rischio di contagio da covid-19 (art. 114 del D.L. n. 18/2020                                                    | In attuazione del decreto del Ministero dell'Interno, 16 aprile 2020, relativo al riparto del contributo, previsto dall'art. 114 del decreto-legge 17 marzo 2020, n. 18, c.d. "Cura Italia" per l'importo complessivo di 70 Mil di euro. (I VAR N. 78 DEL 15/06)                                                                                                                                                                                                                                                                                                                                                                                                                                                                                                                                                                                                                                                                                                                                                                                                                                                                                                                                                                                                                                                                                                                                 | RA3 | TV  | 207.795,00       |

| Gruppo   | E/U | Conto_118        | TIT | NUM CAP | capitolo oggetto                                                                                                                                               | FONTE FINANZ                  | UO  | FIN     | Stanz Definitivo |
|----------|-----|------------------|-----|---------|----------------------------------------------------------------------------------------------------------------------------------------------------------------|-------------------------------|-----|---------|------------------|
|          |     |                  |     |         | convertito con modificazioni nella legge 27/2020 )                                                                                                             |                               |     |         |                  |
| 3322/BIS | U   | U.1.03.01.02.000 | 1   | 20803   | acquisto di beni per la gestione delle g.e.v. emergenza covid finanziato con avanzo di amministrazione vincolato (rif.6019547 e)                               | Fondi propri avanzo vincolato | TA3 | AV VINC | 3.406,00         |
| 3322/BIS | E   |                  |     | 601954  | Avanzo di amministrazione vincolato                                                                                                                            | Fondi propri avanzo vincolato | QA3 | AV VINC | 3.406,00         |
| 3404     | U   | U.1.03.02.13.000 | 1   | 15926   | prestazioni inerenti i servizi di traslochi finanziate con avanzo di amministrazione fondi non vincolati - emergenza covid (rif 20919 e)                       | Fondi propri avanzo libero    | RA3 | AVL     | 25.868,00        |
| 3404     | U   | U.1.03.02.05.000 | 1   | 20450   | prestazioni di servizi presso edifici scolastici gestione calore finanziato con avanzo di amministrazione fondi non vincolati - emergenza covid (rif. 20919 e) | Fondi propri avanzo libero    | UA5 | AVL     | 300.000,00       |
| 3404     | U   | U.1.03.02.13.000 | 1   | 20918   | prestazioni di servizi: pulizie straordinarie istituti scolastici - emergenza covid (rif. 20919 e)                                                             | Fondi propri avanzo libero    | RA3 | AVL     | 25.617,00        |
| 3404     | E   |                  |     | 20919   | avanzo di amministrazione: fondi non vincolati spese correnti - emergenza covid                                                                                | Fondi propri avanzo libero    | QA3 | AVL     | 351.485,00       |
| 3405     | U   | U.2.02.03.02.000 | 2   | 20886   | sviluppi software in relazione ad emergenza covid finanziati con avanzo di amministrazione fondi non vincolati (rif. 20885 e)                                  | Fondi propri avanzo libero    | QA1 | AVL     | 955.000,00       |
| 3405     | E   |                  |     | 20885   | avanzo di amministrazione: fondi non vincolati per spese in conto capitale - emergenza covid                                                                   | Fondi propri avanzo libero    | QA3 | AVL     | 955.000,00       |

Si riporta di seguito a titolo esemplificativo e non esaustivo anche un elenco di spese sostenute con fondi propri, all'interno dei capitoli di stanziamento ordinario

| NUM CAP | capitolo oggetto                                                                                                     | FIN | Stanz Definitivo | Impegnato  | Conto_118        | Impegni di spesa per servizio pulizie (Covid-19)                                                                                                                                                           | Importo   |
|---------|----------------------------------------------------------------------------------------------------------------------|-----|------------------|------------|------------------|------------------------------------------------------------------------------------------------------------------------------------------------------------------------------------------------------------|-----------|
| 9134    | prestazioni di servizi inerenti i servizi di pulizia organi istituzionali                                            | FP  | 36.000,00        | 35.516,13  | U.1.03.02.13.000 | Determinazione n. 13916/2019 - presidio ad esaurimento impegno DD n. 8054/2019 dal mese di maggio per Euro 12.118,20                                                                                       | 12.118,20 |
| 9593    | prestazioni di servizi inerenti i servizi di pulizia                                                                 | FP  | 155.000,00       | 144.804,43 | U.1.03.02.13.000 | Determinazione n. 13916/2019 - case cantoniere.                                                                                                                                                            | 43.920,00 |
| 17132   | prestazioni di servizi inerenti i servizi di pulizia segreteria generale                                             | FP  | 27.154,00        | 27.154,00  | U.1.03.02.13.000 | Determinazione n. 13916/2019 - presidio ad esaurimento impegno DD n. 8054/2019 dal mese di maggio.                                                                                                         | 9.466,47  |
| 17133   | prestazioni di servizi inerenti i servizi di pulizia gestione economica, finanziaria, programmazione, provveditorato | FP  | 22.452,00        | 22.451,79  | U.1.03.02.13.000 | Determinazione n. 8054/2019 - presidio fino al mese di aprile 2020                                                                                                                                         | 6.862,67  |
| 17139   | prestazioni di servizi inerenti i servizi di pulizia altri servizi generali                                          | FP  | 11.000,00        | 10.529,02  | U.1.03.02.13.000 | Determinazione n. 8054/2019 - presidio fino al mese di aprile 2020 per Euro 3.431,33 e Determinazione n. 13916/2019 - presidio ad esaurimento impegno DD n. 8054/2019 dal mese di maggio per Euro 5.000,00 | 8.431,33  |
| 20695   | prestazioni di servizi di sanificazione (covid-19) - altri servizi generali                                          | FP  | 44.000,00        | 44.000,00  | U.1.03.02.13.000 | Determinazione n. 1387 del 25/04/2020 - affidamento per Covid-19 per Euro 44.000,00                                                                                                                        | 44.000,00 |

| NUM CAP | capitolo oggetto                                                                   | FIN | Stanz Definitivo | Impegnato | Conto_118        | Impegni di spesa per acquisti (Covid-19)                                                                                              | Importo |
|---------|------------------------------------------------------------------------------------|-----|------------------|-----------|------------------|---------------------------------------------------------------------------------------------------------------------------------------|---------|
| 4235    | acquisto di beni di consumo e di materie prime viabilità e infrastrutture stradali | FP  | 48.000,00        | 44.631,26 | U.1.03.01.02.000 | <b>D.D. 2281 del 22/06/2020</b><br>Fornitura di pile alcaline stilo AA da 1,5 V per il magazzino della Città Metropolitana di Torino. | 340,00  |

| NUM<br>CAP | capitolo oggetto                                                                                      | FIN | Stanz<br>Definitivo | Impegnato | Conto_118        | Impegni di spesa<br>per acquisti (Covid-19)                                                                                                                                                                                                                                                                                                                                                                                                                                                                                                                   | Importo   |
|------------|-------------------------------------------------------------------------------------------------------|-----|---------------------|-----------|------------------|---------------------------------------------------------------------------------------------------------------------------------------------------------------------------------------------------------------------------------------------------------------------------------------------------------------------------------------------------------------------------------------------------------------------------------------------------------------------------------------------------------------------------------------------------------------|-----------|
| 15975      | acquisto d.p.i. e vestiario alta visibilita' viabilita' e infrastrutture stradali                     | FP  | 73.680,00           | 50.442,57 | U.1.03.01.02.000 | <b>D.D. 1112 del 02/04/2020</b><br>Fornitura di guanti e mascherine di protezione per il personale della Città Metropolitana di Torino. Affidamento alla ditta per Euro 5.500,00 -<br><b>D.D. 1891 del 01/06/2020</b><br>Fornitura di mascherine di protezione FFP2 - KN95 per il personale della Città Metropolitana di Torino. Affidamento alla ditta per Euro 4.980,00<br><b>D.D. 1975 del 07/06/2020</b><br>Fornitura di guanti monouso in gomma / nitrile per il personale della Città Metropolitana di Torino. Affidamento alla ditta per Euro 3.134,40 | 13.614,40 |
| 16772      | acquisto d.p.i. e vestiario alta visibilita' ufficio tecnico                                          | FP  | 1.800,00            | 1.800,00  | U.1.03.01.02.000 | <b>D.D. 1112 del 02/04/2020</b><br>Fornitura di guanti e mascherine di protezione per il personale della Città Metropolitana di Torino. Affidamento alla ditta                                                                                                                                                                                                                                                                                                                                                                                                | 800,00    |
| 16779      | acquisto di beni di consumo e di materie prime altri servizi generali                                 | FP  | 8.000,00            | 6.670,27  | U.1.03.01.02.000 | <b>D.D. 2281 del 22/06/2020</b><br>Fornitura di pile alcaline stilo AA da 1,5 V per il magazzino della Città Metropolitana di Torino. Affidamento alla ditta                                                                                                                                                                                                                                                                                                                                                                                                  | 42,10     |
| 16781      | acquisto d.p.i. e vestiario alta visibilita' altri ordini di istruzione non universitaria             | FP  | 4.500,00            | 4.400,00  | U.1.03.01.02.000 | <b>D.D. 1112 del 02/04/2020</b><br>Fornitura di guanti e mascherine di protezione per il personale della Città Metropolitana di Torino. Affidamento alla ditta                                                                                                                                                                                                                                                                                                                                                                                                | 4.000,00  |
| 16783      | acquisto d.p.i. e vestiario alta visibilita' urbanistica e assetto del territorio                     | FP  | 450,00              | 450,00    | U.1.03.01.02.000 | <b>D.D. 1112 del 02/04/2020</b><br>Fornitura di guanti e mascherine di protezione per il personale della Città Metropolitana di Torino. Affidamento alla ditta                                                                                                                                                                                                                                                                                                                                                                                                | 250,00    |
| 16788      | acquisto d.p.i. e vestiario alta visibilita' rifiuti                                                  | FP  | 900,00              | 842,75    | U.1.03.01.02.000 | <b>D.D. 1112 del 02/04/2020</b><br>Fornitura di guanti e mascherine di protezione per il personale della Città Metropolitana di Torino. Affidamento alla ditta                                                                                                                                                                                                                                                                                                                                                                                                | 442,75    |
| 16790      | acquisto d.p.i. e vestiario alta visibilita' aree protette, parchi naturali, protezione naturalistica | FP  | 3.500,00            | 3.000,00  | U.1.03.01.02.000 | <b>D.D. 1112 del 02/04/2020</b><br>Fornitura di guanti e mascherine di protezione per il personale della Città Metropolitana di Torino. Affidamento alla ditta                                                                                                                                                                                                                                                                                                                                                                                                | 3.000,00  |
| 16798      | acquisto d.p.i. e vestiario alta visibilita' sistema di protezione civile                             | FP  | 4.500,00            | 2.500,00  | U.1.03.01.02.000 | <b>D.D. 1112 del 02/04/2020</b><br>Fornitura di guanti e mascherine di protezione per il personale della Città Metropolitana di Torino. Affidamento alla ditta                                                                                                                                                                                                                                                                                                                                                                                                | 2.500,00  |
| 16801      | acquisto d.p.i. e vestiario alta visibilita' caccia e pesca                                           | FP  | 9.000,00            | 3.000,00  | U.1.03.01.02.000 | <b>D.D. 1112 del 02/04/2020</b><br>Fornitura di guanti e mascherine di protezione per il personale della Città Metropolitana di Torino. Affidamento alla ditta                                                                                                                                                                                                                                                                                                                                                                                                | 3.000,00  |
| 17047      | acquisto d.p.i. e vestiario alta visibilita' altri servizi generali                                   | FP  | 450,00              | 350,00    | U.1.03.01.02.000 | <b>D.D. 1112 del 02/04/2020</b><br>Fornitura di guanti e mascherine di protezione per il personale della Città Metropolitana di Torino. Affidamento alla ditta                                                                                                                                                                                                                                                                                                                                                                                                | 350,00    |
|            |                                                                                                       |     |                     |           |                  |                                                                                                                                                                                                                                                                                                                                                                                                                                                                                                                                                               | 28.339,25 |

| NUM<br>CAP | capitolo oggetto                                                                                                                                                                                                                 | FIN | Stanz<br>Definitivo | Impegnato  | Conto_118        | Impegni di spesa<br>per traslochi (Covid-19)                                                                                                                             | Importo   |
|------------|----------------------------------------------------------------------------------------------------------------------------------------------------------------------------------------------------------------------------------|-----|---------------------|------------|------------------|--------------------------------------------------------------------------------------------------------------------------------------------------------------------------|-----------|
| 15761      | prestazioni di servizi: traslochi presso istituti scolastici                                                                                                                                                                     | FP  | 35.000,00           | 34.998,82  | U.1.03.02.13.000 | Attività di trasloco in altri ordini di istruzione non universitaria                                                                                                     | 17.067,80 |
| 17235      | altre prestazioni di servizi per le attivita' relative all'edilizia scolastica                                                                                                                                                   | FP  | 21.000,00           | 20.984,00  | U.1.03.02.99.000 | Attività di trasloco in attività relative all'edilizia scolastica                                                                                                        | 20.984,00 |
| 20760      | acquisto d.p.i. - prodotti igienizzanti e disinfettanti e servizio di sanificazione degli uffici e ambienti dell'ente a rischio di contagio da covid-19 (art. 114 d.l. n. 18/2020 convertito nella legge 27/2020) (rif. 20751 e) | TV  | 207.795,00          | 109.859,70 | U.1.03.01.02.000 | Attività di trasloco in attività di sanificazione uffici e ambiente dell'Ente per Euro 10.992,20 e traslochi di materiale destinato alla rottamazione per Euro 19.520,00 | 30.512,20 |
|            |                                                                                                                                                                                                                                  |     |                     |            |                  |                                                                                                                                                                          | 68.584,00 |

**Contributo per il ristoro della Tosap o del Cosap (art. 181, comma 5, del DL n. 34/2020 convertito, con modificazioni nella legge 77/2020 e dall'art. 109 del DL n.104/2020 convertito con modificazioni nella legge 126/2020)**

Il contributo ristora il Comune dell'esenzione TOSAP/COSAP per le aziende di cui all'art. 5 della legge n. 287/1991 (bar, ristoranti, gelaterie, locali notturni, sale da gioco, ecc.) occupanti il suolo pubblico dal 1° maggio 2020 al 31 dicembre 2020.

Il contributo assegnato dal Ministero dell'interno a ciascun Comune deve essere contabilizzato in entrata al titolo II, alla tipologia 101, alla categoria 1 ed al conto finanziario di 5° livello E.2.01.01.001.

Non essendo destinato a finanziare spese, bensì a ristorare mancate entrate, non deve essere considerata una entrata vincolata.

**Fondo per l'esercizio delle funzioni fondamentali degli enti locali**

| PROV  | ANNO | Data Pagamento | Beneficiario                                       | Importo       | Causale                                                                                                                     | Conto Tesoreria | Tipo         |
|-------|------|----------------|----------------------------------------------------|---------------|-----------------------------------------------------------------------------------------------------------------------------|-----------------|--------------|
| 10242 | 2020 | 31/07/2020     | DIPARTIMENTO PER GLI AFFARI INTERNI-Dir. Centr. Fi | 18.937.916,39 | TESUN-92113169233108 SALDO FONDO PER ESERCIZIO FUNZIONI FONDAMENTALI- elenco TO1 CAP. 1407 TIT. 194 ART. 2                  | 100 LIBERO      | infruttifero |
| 6615  | 2020 | 29/05/2020     | TESORERIA DELLO STATO                              | 6.670.177,57  | TESUN-91467229168514 Erog. acconto somme ex art.106 DL34/20 MinInterno Erog. acconto somme ex art.106 DL 34/2020 MinInterno | 100 LIBERO      | infruttifero |

L'art. 106 del DL n. 34/2020, convertito nella legge 77/2020 ha previsto un fondo, per un importo totale pari ad € 3miliardi per i Comuni ed € 500 milioni per le Province e le Città metropolitane, per consentire agli enti locali di garantire l'espletamento delle funzioni fondamentali, nonché per ristorare gli enti delle minori entrate e delle maggiori spese conseguenti all'emergenza sanitaria.

L'art. 39 del DL n. 104/2020 ha poi incrementato il fondo di cui al citato art. 106, ai fini del ristoro della perdita di gettito connessa all'emergenza conseguente al Covid-19.

L'incremento del fondo è pari ad € 1,22 miliardi per i Comuni a ad € 450 milioni per le Province e le Città metropolitane.

Mentre:

- l'art. 106 del DL n. 34/2020, convertito nella legge 77/2020 **ha stanziato il fondo per garantire l'espletamento delle funzioni fondamentali** (dunque lato spesa), nonché per ristorare gli enti locali delle minori entrate,
- l'art. 39 del DL n. 104/2020, convertito nella legge 126/2020, ha incrementato il fondo per ristorare la perdita di gettito (perdita di gettito da considerare al netto delle minori spese e delle risorse già assegnate dallo Stato a compensazione delle minori entrate e delle maggiori spese).

L'acconto per una quota pari al 30% del fondo è già stato erogato agli enti locali dopo dieci giorni dall'entrata in vigore del DL n. 34/2020, convertito nella legge 77/2020. La restante quota del 70% del fondo iniziale è stata assegnata con decreto del Ministero dell'interno del 16 luglio 2020 sulla base delle minori entrate, al netto delle minori spese e dei contributi già assegnati a titolo di ristoro delle minori entrate, nonché dei fabbisogni di spesa.

L'incremento del fondo (€ 1,22 miliardi per i Comuni ed € 450 milioni per le Province e le Città metropolitane) disposto dall'art. 39 del DL n. 104/2020, convertito nella legge 126/2020 sarà ripartito con decreto del Ministro dell'interno da adottare entro il 20/11/2020.

Entro il 30/04/2021 gli enti locali dovranno trasmettere alla RGS una certificazione della perdita di gettito connessa al coronavirus, al netto delle minori spese e delle risorse assegnate a vario titolo dallo Stato a ristoro delle minori entrate e delle maggiori spese connesse all'emergenza sanitaria.

La certificazione, firmata digitalmente dal Sindaco, dal responsabile economico-finanziario e dall'organo di

revisione, dovrà essere trasmessa via web all'indirizzo <http://pareggiobilancio.mef.gov.it>.

L'art. 39 del DL n. 104/2020, convertito nella legge 126/2020, precisa inoltre che la certificazione di cui sopra non dovrà includere le riduzioni di gettito derivanti da interventi autonomamente assunti dalla Regione di competenza per gli enti locali del proprio territorio.

Gli enti locali che non trasmetteranno la certificazione entro il 30/04/2021 subiranno una riduzione del 30% del fondo di solidarietà comunale, da applicare in dieci annualità a decorrere dal 2022.

Per poter utilizzare operativamente le risorse dell'art. 39 del DL n. 104/2020 convertito con modificazioni nella legge 126/2020, le variazioni di bilancio riguardanti l'aumento del fondo per le funzioni fondamentali possono essere deliberate fino al 31/12/2020.

L'IFEL, con la nota del 5 agosto 2020, ha fornito alcune interessanti precisazioni sull'utilizzo del fondo in oggetto.

Nella propria nota, l'IFEL ha precisato, tra l'altro, che il fondo:

- ha lo scopo di ristorare le perdite di gettito ed i maggiori oneri (non altrimenti ristorati) connessi all'emergenza da coronavirus;
- deve essere contabilizzato in entrata al titolo II, alla tipologia 101, alla categoria 1 ed al conto finanziario di 5° livello E.2.01.01.01.001 (la contabilizzazione è stata poi confermata anche dall'art. 39 del DL n. 104/2020 così convertito con modificazioni nella legge 126/2020, anche per esigenze di omogeneità dei conti pubblici, nonché di monitoraggio a consuntivo delle minori entrate);
- può finanziare anche agevolazioni concesse autonomamente dall'ente locale, anche se l'ANCI non ritiene possibile finanziare con tale fondo una riduzione generalizzata o indiscriminata di tributi.

Non si ritiene che il fondo per le funzioni fondamentali sia una entrata vincolata, nemmeno per le movimentazioni di cassa.

**L'accertamento dei trasferimenti ministeriali** deve essere complessivo, senza attendere di verificare la precisa diminuzione delle entrate.

Le ipotesi, alternative, per inserire a bilancio i trasferimenti assegnati sono le seguenti:

- i trasferimenti vengono accertati integralmente, sfondando tuttavia le previsioni di entrata;
- i trasferimenti vengono previsti (e accertati) in misura pari a quanto assegnato dal Ministero dell'interno; per pareggiare gli stanziamenti in entrata, si può stanziare un fondo per fronteggiare le potenziali riduzioni di entrata, ovvero le spese per interventi connessi all'emergenza coronavirus (missione 20, programma 3, titolo I);
- i trasferimenti vengono previsti (e accertati) in misura pari a quanto assegnato dal Ministero dell'interno; per pareggiare gli stanziamenti in entrata, si possono prevedere a bilancio delle spese nelle missioni che si intendono utilizzare per effettuare gli interventi programmati per il contrasto al virus e per il sostegno alla cittadinanza ed alle imprese (missione 4, vari programmi, titolo I, per interventi attinenti alla scuola; missione 11, programma 1, titolo I, per interventi attinenti alla protezione civile; missione 12, vari programmi, titolo I, per interventi attinenti ai servizi sociali; missione 14, vari programmi, titolo I, per interventi per lo sviluppo economico; missione 1, programma 11, titolo I, per interventi residuali o non ancora definiti).

### **Gestione del bilancio**

La gestione del "fondone" necessita di quantificare le perdite di gettito delle entrate, che in diversi casi non hanno ancora avuto la loro manifestazione (ad esempio, IPT e RCAuto).

In tal senso occorrerà eventualmente accantonare nella spesa (nella missione 20, programma 3) i fondi non necessari per colmare le perdite di gettito, che confluiranno nel risultato di amministrazione 2020 per poter essere utilizzati l'anno prossimo per la restituzione allo Stato.



## Ultime novità

L'Anci ha pubblicato il testo della lettera inviata il 7 ottobre al Governo, in cui indica alcuni provvedimenti che dovrebbero essere contenuti nel disegno di legge di bilancio in corso di predisposizione, ovvero una norma che assicuri la prosecuzione del tavolo di cui all'art. 106 del dl 34/2020 per sorvegliare i probabili ulteriori effetti sulle entrate locali del 2021, stabilendo in partenza una posta finanziaria adeguata da determinarsi; una previsione relativa al riassetto del regime in materia di crisi finanziarie con l'obiettivo di assicurare adeguato accompagnamento e sostegno, distinguendo fra squilibri di carattere strutturale e percorsi di revisione della gestione finanziaria; una previsione che consenta la messa a punto del nuovo regime in materia di assunzione del personale, per evitare criticità ed effetti paradossali che già si registrano; infine, la predisposizione di un apparato di regole che consenta un'accelerazione degli investimenti degli enti locali.

È quasi pronto il decreto per distribuire agli enti locali la prima rata del fondone-bis messo a disposizione dal decreto Agosto per contenere i colpi della pandemia sui bilanci degli enti locali (l'intesa nella Conferenza statocittà è stata firmata in data 15 ottobre). Il provvedimento del Viminale, che arriva sui tavoli della Conferenza Stato- Città per il via libera a stretto giro dopo la conversione in legge del DL 104 (legge 126/2020 del 13/10/2020), distribuirà 500 milioni, 400 ai Comuni e il resto a Province e Città metropolitane. Nel caso delle Province e delle Città metropolitane a guidare la ripartizione dei fondi è un duplice criterio scolastico, legato al cuore delle funzioni degli enti di area vasta sugli istituti superiori: metà dei fondi sarà distribuito in base al numero di scuole, e l'altra metà in base al numero di alunni.

## **SINTESI OPERAZIONE DI EQUILIBRIO ATTIVO AL TERZO TRIMESTRE CON PROIEZIONE AL 31/12/2020**

### **DOVEROSE PREMESSE sui dati estrapolati**

***L'analisi prospettica della verifica a 360° di tutti i dati di bilancio al 31/12/2020 nella seguente relazione viene effettuata in base alla conoscenza dei dati effettivamente maturati ad oggi e delle informazioni in possesso.***

I punti analizzati sono stati essenzialmente i seguenti:

- **Proiezione entrate da autofinanziamento di parte corrente;**
- **Entrate da trasferimenti non vincolati;**
- **Proiezione spese correnti non vincolate;**
- **Debiti fuori bilancio potenziali ad oggi;**
- **Rischio perdite partecipate ad oggi;**
- **Rischio contenzioso ad oggi;**
- **Consistenza del fondo cassa al 31/12/2020.**

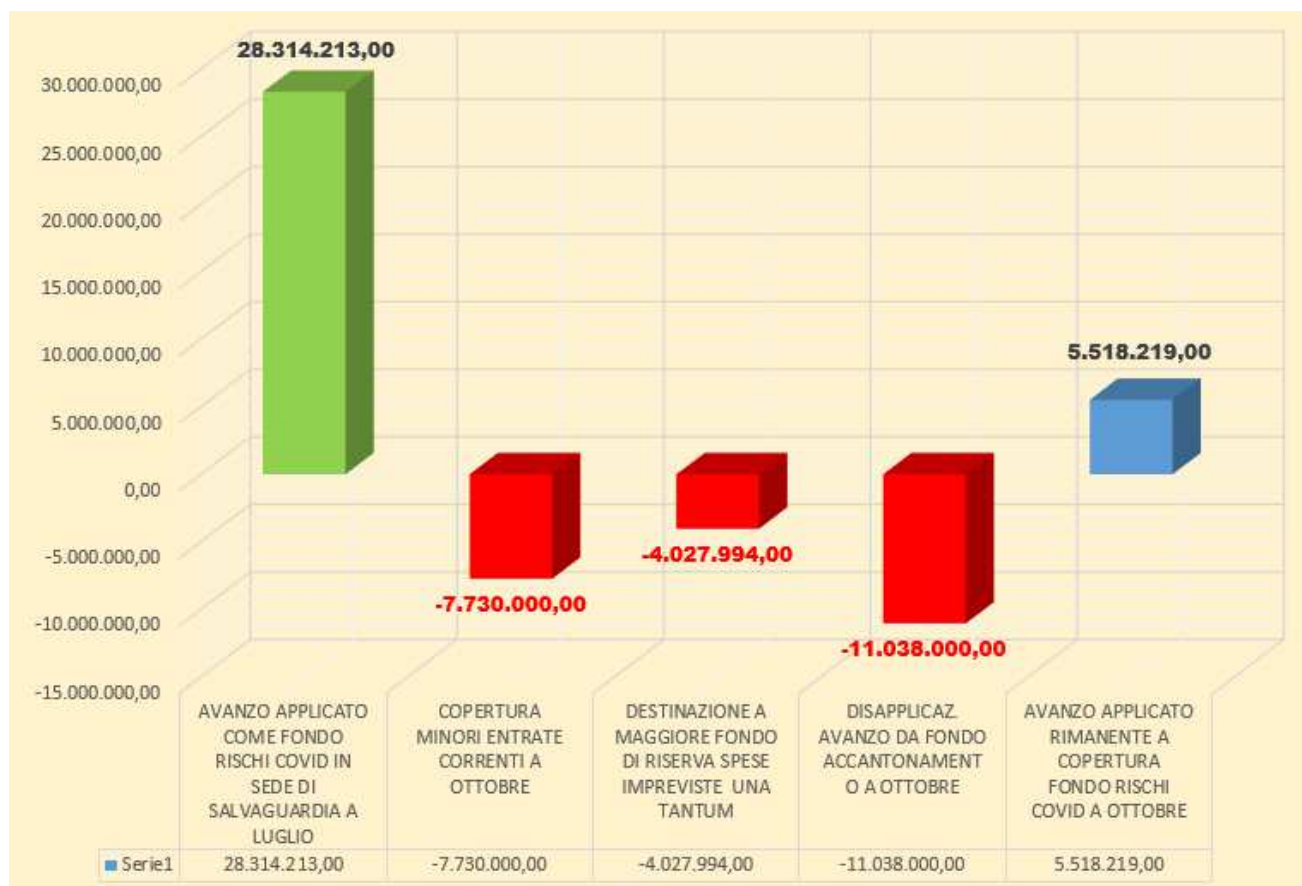
Sinteticamente l'analisi effettuata ha portato ai seguenti risultati in relazione alle entrate correnti da autofinanziamento (i dettagli sono esplicitati più avanti)

| Tipo Eu | ANNO CAP | NUM CAP | Capitolo Oggetto                                                                               | FIN | TIT | Bilancio preventivo 2020 | Salvaguardia a luglio 2020 | variazione     | Stanziamiento ottobre |
|---------|----------|---------|------------------------------------------------------------------------------------------------|-----|-----|--------------------------|----------------------------|----------------|-----------------------|
| E       | 2020     | 5050    | Avanzo Di Amministrazione: Fondi Non Vincolati                                                 | AV  |     | -                        | 28.314.213,00              | -22.795.994,00 | 5.518.219,00          |
| E       | 2020     | 6578    | Imposta Provinciale Di Trascrizione, Annotazione, Iscrizione Veicoli Al P.R.A. (I.P.T.)        | FP  | 1   | 93.000.000,00            | 73.000.000,00              | -1.500.000,00  | 71.500.000,00         |
| E       | 2020     | 6579    | Imposta Sulle Assicurazioni Responsabilità Civile Veicoli                                      | FP  | 1   | 87.200.000,00            | 81.591.906,00              | -600.000,00    | 80.991.906,00         |
| E       | 2020     | 11053   | Tributo Provinciale Per L'esercizio Delle Funzioni Di Tutela Protezione E Igiene Dell'ambiente | FP  | 1   | 17.500.000,00            | 17.500.000,00              | -3.500.000,00  | 14.000.000,00         |
| E       | 2020     | 15319   | Imposta Provinciale Di Trascrizione - Accertamenti Per Evasione                                | FP  | 1   | 130.000,00               | 65.000,00                  | -30.000,00     | 35.000,00             |
| E       | 2020     | 17708   | Trasferimento Dalla Regione Piemonte Art. 24 Comma 4 Legge Regionale 23/2015 (Funzionamento)   | FR  | 2   | 2.000.000,00             | 2.000.000,00               | -2.000.000,00  | -                     |
| E       | 2020     | 1180    | Rimborsi Spese Da Conduttori Di Proprietà Provinciali                                          | FP  | 3   | 320.000,00               | 265.000,00                 | -50.000,00     | 215.000,00            |
| E       | 2020     | 17345   | Entrate Dalla Vendita Di Servizi Corrispettivo Per Rilascio Autorizzazioni Mezzi Pubblicitari  | FP  | 3   | 340.000,00               | 150.000,00                 | -50.000,00     | 100.000,00            |
|         |          |         |                                                                                                |     |     |                          |                            | -7.730.000,00  |                       |
| Tipo Eu | ANNO CAP | NUM CAP | Capitolo Oggetto                                                                               | FIN | TIT | Bilancio preventivo 2020 | Salvaguardia a luglio 2020 | variazione     | Stanziamiento ottobre |
| U       | 2020     | 10044   | Fondo Riserva Integrato per Spese Una Tantum Straordinarie NON Attualmente Preventivabili      | AV  | 1   |                          | 0,00                       | 4.027.994,00   | 4.027.994,00          |
|         |          |         |                                                                                                |     |     |                          |                            | 4.027.994,00   |                       |

#### ANALISI DELL'UTILIZZO DEL FONDO DI ACCANTONAMENTO PER SALVAGUARDIA EQUILIBRI DI BILANCIO IN CONSEGUENZA EMERGENZA COVID

|                                                                                                                                                      |                                                                                                                                                                  | ENTRATA        | USCITA         | FONDO ACC. COVID MIS 20 |
|------------------------------------------------------------------------------------------------------------------------------------------------------|------------------------------------------------------------------------------------------------------------------------------------------------------------------|----------------|----------------|-------------------------|
| <b>FONDO di ACCANTONAMENTO PER SALVAGUARDIA EQUILIBRI DI BILANCIO IN CONSEGUENZA EMERGENZA COVID FINANZIATO CON AVANZO DI AMMINISTRAZIONE LIBERO</b> | Applicazione avanzo libero in sede di salvaguardia su Missione 20                                                                                                | 28.314.231,00  | 28.314.213,00  | <b>28.314.213,00</b>    |
| <b>RIDUZIONE ENTRATE CORRENTI</b>                                                                                                                    | Riduzione del gettito delle entrate correnti con fondi propri                                                                                                    | -7.730.000,00  |                |                         |
|                                                                                                                                                      | Spostamento del fondo di salvaguardia (missione 20) sui capitoli di spesa finanziati prima con fondi propri                                                      |                | -7.730.000,00  | <b>-7.730.000,00</b>    |
|                                                                                                                                                      | Rifinanziamento dei capitoli di spesa di fondi propri con avanzo spostato da missione 20                                                                         |                | +7.730.000,00  |                         |
| <b>AUMENTO FONDO RISERVA INTEGRATO PER SPESE UNA TANTUM STRAORDINARIE NON ATTUALMENTE PREVENTIVABILI</b>                                             | Spostamento del fondo di salvaguardia (missione 20) su un nuovo capitolo della missione 20 per fondo di riserva per spese straordinarie non ripetibili           | -4.027.994,00  |                | <b>-4.027.994,00</b>    |
|                                                                                                                                                      | aumento nel complesso fino al 1,9% del fondo di riserva sul titolo I di spesa del bilancio iniziale (max 2%)                                                     | +4.027.994,00  |                |                         |
| <b>DIFFERENZA</b>                                                                                                                                    |                                                                                                                                                                  |                |                | <b>16.556.219,00</b>    |
| <b>SOMMA DA DISAPPLICARE dell'accantonamento a MIS.20 del fondo COVID</b>                                                                            | Ipotesi di riduzione (arrotondata) di 2/3 del valore residuo di 16.556.219,00                                                                                    | -11.037.479,33 | -11.038.000,00 | <b>-11.038.000,00</b>   |
| <b>FONDO RESIDUO PER SALVAGUARDIA EQUILIBRI DI BILANCIO IN CONSEGUENZA EMERGENZA COVID</b>                                                           | Ipotesi di mantenimento prudenziale di 1/3 del valore residuo di 16.556.219,00 sul fondo accantonamento a missione 20 (per eventuale oscillazione delle entrate) |                |                | <b>5.518.219,00</b>     |





## ANALISI ENTRATE TRIBUTARIE: andamento al 30/09/2020 e proiezione su tutto il 2020

La presente relazione per quanto il più possibile realistica, in relazione ai tributi con oggetto impositivo il possesso o l'acquisizione/passaggio di proprietà del veicolo registrato al PRA, basa i suoi presupposti di analisi sulle valutazioni degli uffici statistica delle due più grandi associazioni del settore dell' "automotive": ANFIA (associazione nazionale fra industrie automobilistiche) ed UNRAE (unione nazionale rappresentanti veicoli esteri) e sugli indicatori di finanza pubblica presentati nella schema di aggiornamento del DEF ad inizio ottobre.

**Sinteticamente l'analisi effettuata ha portato ai seguenti risultati in relazione alle entrate correnti da autofinanziamento** (i dettagli sono esplicitati più avanti)

| TIT | NUM CAP | Oggetto                                                                                                                | Bilancio iniziale 2020 | RIDUZIONE luglio | fonte riduz | Bilancio a luglio | RIDUZIONE ottobre | fonte riduz | Bilancio a OTTOBRE |
|-----|---------|------------------------------------------------------------------------------------------------------------------------|------------------------|------------------|-------------|-------------------|-------------------|-------------|--------------------|
| 1   | 6578    | Imposta Provinciale di Trascrizione, Annotazione, Iscrizione Veicoli al P.R.A. (I.P.T.)                                | 93.000.000,00          | -20.000.000,00   | (*)         | 73.000.000,00     | -1.500.000,00     | (***)       | 71.500.000,00      |
| 1   | 6579    | Imposta sulle Assicurazioni Responsabilità Civile Veicoli (RCAuto)                                                     | 87.200.000,00          | -5.608.094,00    | (*)         | 81.591.906,00     | -600.000,00       | (***)       | 80.991.906,00      |
| 1   | 11053   | Tributo Provinciale per l'esercizio delle funzioni di tutela protezione e igiene dell'ambiente (TEFA)                  | 17.500.000,00          | 0                |             | 17.500.000,00     | -3.500.000,00     | (***)       | 14.000.000,00      |
| 1   | 15319   | IPT - Accertamenti per evasione                                                                                        | 130.000,00             | -65.000,00       | (**)        | 65.000,00         | -30.000,00        | (***)       | 35.000,00          |
| 1   | 19442   | Tributo Provinciale per l'esercizio delle funzioni di tutela protezione e igiene dell'ambiente (TEFA)- Quote Arretrate | 1.305.000,00           | -762.258,00      | (**)        | 542.742,00        | 0                 |             | 542.742,00         |
| 1   | vari    | Altre Entrate                                                                                                          | 2.602.500,00           |                  |             | 2.602.500,00      |                   |             | 2.602.500,00       |
|     |         |                                                                                                                        | 201.737.500,00         | -26.435.352,00   |             | 175.302.148,00    | -5.630.000,00     |             | 169.672.148,00     |

(\*) contributo erariale art. 106 DL 34/2020, convertito nella legge 77/2020

(\*\*) risparmi da rinegoziazione CDP 1300/2020

(\*\*\*) vincolo avanzo accantonato in missione 20 in salvaguardia

In termini di cassa, già delle sole entrate tributarie IPT ed RCauto, la perdita di gettito dei primi nove mesi dell'anno rispetto ai pari mesi del 2019 è la seguente:

| NUM CAP | Capitolo Oggetto                                                                                                    | Stanz Iniziale | differenza     | Stanz a luglio | perdita di gettito in termini di cassa: (primi 9 mesi 2020) - (primo nove mesi 2019) |
|---------|---------------------------------------------------------------------------------------------------------------------|----------------|----------------|----------------|--------------------------------------------------------------------------------------|
| 6578    | IMPOSTA PROVINCIALE DI TRASCRIZIONE, ANNOTAZIONE, ISCRIZIONE VEICOLI AL P.R.A. (I.P.T.)                             | 93.000.000,00  | -20.000.000,00 | 73.000.000,00  | -18.206.620,76                                                                       |
| 6579    | IMPOSTA SULLE ASSICURAZIONI RESPONSABILITA' CIVILE VEICOLI                                                          | 87.200.000,00  | -5.608.094,00  | 81.591.906,00  | -4.459.344,71                                                                        |
| 20764   | TRASFERIMENTI A CARICO DELLO STATO DEL FONDO PREVISTO DALL'ART. 106 DEL D.L. 34/2020 (EMERGENZA SANITARIA COVID 19) | 0,00           | 25.608.094,00  | 25.608.094,00  |                                                                                      |
|         |                                                                                                                     |                | 25.608.094,00  |                | -22.665.965,47                                                                       |

Per il dettaglio dei calcoli vedasi l'analisi effettuata più avanti su IPT e Rcauto.

## COVID-19 SUL MERCATO DELL' "AUTOMOTIVE" – ANALISI ANFIA al terzo trimestre 2020

Fonte: ANFIA (associazione nazionale filiera automobilistica- Ufficio statistica)

Rapporto di settembre sull'andamento del mercato italiano delle autovetture

*“A settembre sono state immatricolate oltre 156.000 auto nuove, +10% su settembre 2019. Il segno positivo del mercato di settembre è da imputare alla crescita del segmento dei privati, che hanno immatricolato il 26% di autovetture in più, mentre le società registrano vendite in calo del 14%. Tra le società, le vendite destinate al noleggio aumentano del 5%.*

*Nel cumulato dei primi nove mesi, le vendite di auto nuove hanno totalizzato 966.000 unità, -34% su gennaio-settembre 2019, pari a 502.000 vendite in meno.*

*La riduzione dei volumi da inizio anno ha avuto effetti pesanti per tutto il settore automotive (industria, commercio e servizi) e appaiono evidenti le difficoltà di ripresa del mercato e dei volumi produttivi a breve-medio e termine rispetto ai livelli pre-crisi Covid-19.*

*I maggiori paesi produttori di autoveicoli hanno subito adottato misure di sostegno al mercato e alla propria industria automobilistica.*

Il Decreto Rilancio, in vigore dal 1° agosto, ha esteso l'ecobonus agli acquisti e alle immatricolazioni di auto nuove con emissioni non superiori a 110 g/km fino al 31 dicembre 2020 (per 50 milioni di EUR di spesa, subito esauriti). Al Decreto Rilancio, è seguito il Decreto Agosto (14 agosto 2020, n.104 convertito nella legge 126/2020), che ha suddiviso la nuova fascia di emissioni introdotta con il Decreto Rilancio, in due fasce di emissioni comprese tra 61-90 g/km (150 milioni di EUR di fondo extra-bonus) e 91-110 g/km (100 milioni di EUR di fondo extra-bonus). Il Governo italiano ha rifinanziato il fondo automotive con Il Decreto Agosto con ulteriori 400 milioni per l'acquisto di veicoli.

Ad oggi i fondi residui disponibili per la categoria di veicoli sono di 143 milioni di euro per ecobonus, a cui si aggiungono i residui di 1,8 milioni del Decreto Rilancio e di 32,6 milioni del Decreto Agosto, e di 48,6 milioni di euro per la fascia emissiva 61-90 gCO2km, mentre i fondi per la fascia 91-110 sono subito finiti. Gli incentivi hanno contribuito a sostenere la domanda e a favorire gli acquisti di auto ad emissioni basse o contenute fino a 110 gCO2km.

**Il mercato autovetture di luglio-settembre 2020 è di poco inferiore a quello di luglio-settembre 2019 (-0,9%) sostenuto dagli incentivi dei Decreti Rilancio e Agosto.**

**A fine 2019, l'Italia ha un parco circolante voluminoso di 39,54 milioni di autovetture, cresciuto negli ultimi 3 anni del 4,4%. La crescita del parco evidenzia un aumento del traffico e dell'occupazione di suolo pubblico; un volume di radiazioni non sufficiente a rinnovare il parco, sfruttando le nuove tecnologie e i nuovi motori di cui sono dotate le auto di ultima generazione; in generale un'insufficiente movimentazione del parco tra nuovo e usato, usato "recente" contro rottamazione delle auto più vecchie.**

Le auto ibride ed elettriche insieme rappresentano solo lo 0,9% del parco.

Solo il rapido rinnovo del parco può aiutare l'Italia a proseguire sulla strada segnata dagli obiettivi ambientali e di sicurezza stradale. In un momento così difficile, sostenere il rinnovo del parco permette la resilienza del settore automotive, fondamentale per l'economia del Paese.

I privati hanno acquistato 105.000 auto nel mese (+26%) e 588mila da inizio anno (-27%), mentre le società, con 51mila registrazioni, hanno subito una flessione del 14% a settembre e del 42,5% nel cumulato.

La quota di auto intestate a persone fisiche sale al 67% nel mese di settembre (9 punti in più della quota di settembre 2019).

Il MEF rivede a previsione di crescita del Pil per il 2020 a -9% e per il 2021 a +6% nel Documento di Economia e Finanza 2020, approvato alcuni giorni fa.

La stima del mercato per il 2020, in origine ante Covid stimata verso i 2 milioni di veicoli annui, è stata rivista a 1,38 /1,40 milioni di autovetture.



ITALIA - IMMATICOLAZIONI AUTOVEETTURE - Andamento mensile

| Mesi/Months  | 2007      | 2008      | 2009      | 2010      | 2011      | 2012      | 2013      | 2014      | 2015      | 2016      | 2017      | 2018      | 2019      | 2020    |
|--------------|-----------|-----------|-----------|-----------|-----------|-----------|-----------|-----------|-----------|-----------|-----------|-----------|-----------|---------|
| Gennaio      | 250.311   | 233.708   | 158.428   | 207.267   | 165.172   | 137.744   | 114.102   | 118.464   | 132.109   | 155.851   | 172.035   | 178.324   | 165.271   | 155.866 |
| Febbraio     | 225.695   | 218.767   | 166.320   | 201.638   | 161.303   | 131.269   | 108.963   | 118.976   | 135.310   | 173.097   | 184.349   | 182.228   | 178.494   | 163.121 |
| Marzo        | 261.371   | 214.246   | 215.450   | 259.115   | 188.598   | 138.816   | 132.753   | 140.189   | 162.181   | 191.409   | 226.780   | 214.247   | 194.302   | 28.413  |
| 1° trimestre | 737.377   | 666.721   | 540.198   | 668.020   | 515.073   | 407.829   | 355.818   | 377.629   | 429.600   | 520.357   | 583.164   | 574.799   | 538.067   | 347.400 |
| Aprile       | 207.777   | 203.748   | 189.661   | 160.920   | 158.171   | 130.320   | 116.838   | 119.850   | 149.693   | 168.132   | 160.969   | 171.886   | 174.924   | 4.295   |
| Maggio       | 248.195   | 206.406   | 189.876   | 164.704   | 171.642   | 147.938   | 136.850   | 132.312   | 147.405   | 188.657   | 204.806   | 199.693   | 197.881   | 99.843  |
| Giugno       | 228.925   | 186.257   | 210.970   | 171.753   | 169.937   | 129.113   | 122.815   | 128.272   | 147.652   | 166.232   | 188.363   | 175.271   | 172.313   | 132.683 |
| 2° trimestre | 684.897   | 596.411   | 590.507   | 497.377   | 499.750   | 407.371   | 376.503   | 380.434   | 444.750   | 523.021   | 554.138   | 546.850   | 545.118   | 236.821 |
| 1° semestre  | 1.422.274 | 1.263.132 | 1.130.705 | 1.165.397 | 1.014.823 | 815.200   | 732.321   | 758.063   | 874.350   | 1.043.378 | 1.137.302 | 1.121.649 | 1.083.185 | 584.221 |
| Luglio       | 214.194   | 193.017   | 206.332   | 153.886   | 138.510   | 109.616   | 108.339   | 114.793   | 132.473   | 137.223   | 145.944   | 152.949   | 153.335   | 136.735 |
| Agosto       | 104.860   | 77.905    | 85.122    | 69.262    | 70.764    | 56.715    | 53.296    | 53.505    | 59.584    | 72.004    | 83.638    | 91.791    | 89.185    | 88.929  |
| Settembre    | 186.281   | 177.467   | 190.386   | 155.231   | 147.021   | 109.543   | 106.940   | 111.027   | 130.818   | 154.393   | 167.469   | 125.354   | 142.532   | 156.132 |
| 3° trimestre | 505.435   | 448.389   | 481.840   | 378.379   | 356.295   | 275.874   | 268.575   | 279.325   | 322.875   | 363.620   | 397.051   | 370.094   | 385.052   | 381.796 |
| Ottobre      | 207.048   | 169.031   | 196.326   | 140.418   | 133.411   | 117.398   | 111.466   | 122.445   | 133.606   | 147.435   | 158.417   | 147.038   | 157.257   | 0       |
| Novembre     | 196.125   | 139.413   | 184.101   | 146.088   | 133.283   | 107.058   | 102.871   | 108.546   | 134.790   | 146.397   | 156.886   | 147.387   | 151.001   | 0       |
| Dicembre     | 162.223   | 141.715   | 166.493   | 131.298   | 111.928   | 87.478    | 89.415    | 92.199    | 110.056   | 125.062   | 121.689   | 124.535   | 140.447   | 0       |
| 4° trimestre | 565.396   | 450.159   | 546.920   | 417.804   | 378.622   | 311.934   | 303.752   | 323.190   | 378.452   | 418.894   | 436.992   | 418.960   | 448.705   |         |
| 2° semestre  | 1.070.831 | 898.548   | 1.028.760 | 796.183   | 734.917   | 587.808   | 572.327   | 602.515   | 701.327   | 782.514   | 834.043   | 789.054   | 833.757   |         |
| Anno         | 2.493.105 | 2.161.680 | 2.159.465 | 1.961.580 | 1.749.740 | 1.403.008 | 1.304.648 | 1.360.578 | 1.575.677 | 1.825.892 | 1.971.345 | 1.910.703 | 1.916.942 |         |

### Immatricolazioni di autovetture per regione primi nove mesi dell'anno, raffrontata ai pari mesi del 2019

| Volumi              | TOTALE 2018 | TOTALE 2019 | Gen-Set 2019 | Gen-Set 2020 | Var % Settembre 2020/2019 | Var % 2020/2019 |
|---------------------|-------------|-------------|--------------|--------------|---------------------------|-----------------|
| VALLE D'AOSTA       | 59.723      | 75.666      | 56.915       | 34.762       | 3,3%                      | -38,9%          |
| PIEMONTE            | 178.057     | 150.995     | 114.819      | 75.852       | 6,6%                      | -33,9%          |
| LOMBARDIA           | 317.466     | 328.521     | 249.725      | 161.717      | 5,8%                      | -35,2%          |
| LIGURIA             | 33.813      | 34.304      | 25.929       | 18.888       | 16,7%                     | -27,2%          |
| ITALIA NORD-OVEST   | 589.059     | 589.486     | 447.388      | 291.219      | 6,4%                      | -34,9%          |
| FRIULI              | 35.659      | 33.595      | 25.555       | 17.307       | 16,2%                     | -32,3%          |
| TRENTINO ALTO ADIGE | 292.516     | 297.751     | 244.715      | 147.034      | 7,9%                      | -39,9%          |
| VENETO              | 147.768     | 150.480     | 114.755      | 74.898       | 7,4%                      | -34,7%          |
| EMILIA ROMAGNA      | 150.989     | 148.593     | 112.497      | 75.669       | 9,4%                      | -32,7%          |
| ITALIA NORD-EST     | 626.932     | 630.419     | 497.522      | 314.908      | 8,7%                      | -36,7%          |
| TOSCANA             | 175.476     | 176.507     | 133.093      | 96.119       | 14,2%                     | -27,8%          |
| UMBRIA              | 25.613      | 24.686      | 18.685       | 12.862       | 16,3%                     | -31,2%          |
| MARCHE              | 41.796      | 40.343      | 29.970       | 20.824       | 15,5%                     | -30,5%          |
| LAZIO               | 150.375     | 159.816     | 116.548      | 77.342       | 9,2%                      | -33,6%          |
| ITALIA CENTRO       | 393.260     | 401.352     | 298.296      | 207.147      | 12,5%                     | -30,6%          |
| ABRUZZI             | 30.207      | 29.020      | 21.874       | 14.993       | 14,8%                     | -31,5%          |
| BASILICATA          | 9.036       | 8.576       | 6.505        | 4.413        | 33,5%                     | -32,2%          |
| CAMPANIA            | 66.175      | 66.927      | 51.007       | 36.133       | 19,7%                     | -29,2%          |
| MOLISE              | 3.811       | 3.666       | 2.932        | 1.905        | 30,4%                     | -35,0%          |
| PUGLIA              | 59.933      | 58.492      | 44.120       | 29.247       | 7,1%                      | -33,7%          |
| CALABRIA            | 31.098      | 28.716      | 21.902       | 15.576       | 19,4%                     | -28,9%          |
| SICILIA             | 68.806      | 68.027      | 51.584       | 35.641       | 8,1%                      | -30,9%          |
| SARDEGNA            | 32.718      | 32.434      | 25.236       | 14.963       | 6,1%                      | -40,7%          |
| ITALIA SUD-IOLE     | 301.784     | 295.858     | 225.160      | 152.871      | 13,0%                     | -32,1%          |
| TOTALE              | 1.911.035   | 1.917.115   | 1.468.366    | 966.145      | 9,6%                      | -34,2%          |

Sintesi dell'elaborazione ANFIA-Area Studi e Statistiche su dati del Ministero delle Infrastrutture e dei Trasporti (Aut.Min. D07161/H4)

### Trasferimenti di proprietà

A settembre 2020 i passaggi di proprietà totali di autovetture sono stati 516.319 (+14%), in aumento tendenziale dal mese di giugno. Tra questi, ci sono state 211.679 minivolture (+8,4%) e 304.640 trasferimenti netti (+18,3%).

Nei primi nove mesi del 2020 i passaggi di proprietà totali di autovetture sono diminuiti del 19%. Tra questi,

le minivolture sono state 1.450.108, in calo del 21%, e i passaggi di proprietà netti sono stati 1.896.296, -18%. **ACI segnala che le auto elettriche ed ibride hanno riportato forti crescite anche per i passaggi di proprietà e per le minivolture anche se ancora si parla di quantità esigue.**

Aumento a doppia cifra per le **radiazioni** di autovetture che, nel mese, crescono del 29% e sono state 166.310, grazie, soprattutto, alle rottamazioni, in crescita del 47,4%. Nel cumulato del 2020, le radiazioni sono state 891.514, in flessione del 23%.

**Clima di fiducia dei consumatori e delle imprese (Istat).**

A settembre 2020 migliorano sia il clima di fiducia dei consumatori (da 101,0 a 103,4) sia quello delle imprese (l'indice composito sale da 81,4 a 91,1). Tutte le componenti del clima di fiducia dei consumatori sono in aumento.

**L'indagine Istat sulle intenzioni di acquisto delle autovetture.**

L'indagine Istat sulle intenzioni di acquisto di un'autovettura nuova nei prossimi 12 mesi, evidenzia un calo costante di risposte "sì" e "certamente sì" dalla cifra record del 14,5% di aprile 2019 al 9% di gennaio 2020. Ad aprile 2020, a causa dell'emergenza pandemica, la rilevazione non è stata effettuata, ma a luglio si sono visti lievi segnali di crescita rispetto a gennaio, con una quota percentuale di risposte positive al 9,4%.

## **Società di noleggio**

La quota delle autovetture destinate al noleggio nel 2020 è salita a gennaio al 26% del mercato (6 punti in più di gennaio 2019), a febbraio al 33% (era il 25% a febbraio del 2019). Nel periodo marzo-agosto 2020 il noleggio scende alla quota media del 20% del mercato (era il 27% nello stesso periodo del 2019). In volumi, a gennaio-febbraio, sono state immatricolate 15mila auto a noleggio in più rispetto allo stesso bimestre del 2019, mentre a marzo-agosto circa 164mila in meno rispetto ad un anno fa: un duro contraccolpo al mercato e all'industria automotive.

La crisi Covid-19 ha colpito duramente il comparto, in particolare il noleggio a breve termine e lo sharing.

Nel 2019 sono stati immatricolati 517mila veicoli (di cui 461mila autovetture) a società di noleggio per un valore di 11 miliardi di euro. La flotta delle società è di 1,2 milioni di veicoli, tutti Euro 6, e genera un fatturato di oltre 7 miliardi di euro, secondo i dati appena pubblicati da Aniasa. Il Covid-19 ha determinato il crollo del giro di affari soprattutto per il noleggio a breve termine e il car sharing. Tiene, invece, il noleggio a lungo termine, perché i contratti firmati dalle aziende hanno di solito una durata triennale e perché è stato possibile il prolungamento dei contratti in essere invece della stipula di nuovi.

Il trend negativo del noleggio a luglio è stato interrotto da una crescita dei volumi del 10%, con il mercato che è tornato a calare ad agosto dell'1,5%.

Gli atteggiamenti comportamentali improntati sulla prudenza terranno i cittadini, nei prossimi mesi, lontani dalla mobilità condivisa di mezzi o di spazi (trasporto pubblico locale). Operatori di sharing, di noleggio a breve termine e aziende di autolinee sono impegnate ad applicare accurati protocolli di igienizzazione dei veicoli per assicurare il più possibile i clienti/utenti dei servizi e garantire queste forme di mobilità da shock futuri.

Anche se l'auto privata resta ora il mezzo preferito dagli italiani negli spostamenti, la crisi economica e i timori per il futuro, rendono l'acquisto di un'auto nuova comunque più cauto.



## **ANALISI SU MESE DI SETTEMBRE DEL MERCATO ITALIANO DELL'AUTOMOTIVE- Fonte UNRAE**

**EFFETTO INCENTIVI: A SETTEMBRE SI RAVVIVA IL MERCATO DELL'AUTO (+9,5%). *L'esaurimento dei fondi, se non congruamente rifinanziato, rischia di riportare in depressione il settore con ripercussioni sull'intera economia***

L'andamento del mercato nello scorso mese di settembre, dopo le notizie negative dei mesi precedenti, ha registrato il primo incoraggiante segnale di ripresa. I dati positivi del mese, con un aumento del 9,5%, sono però all'inverso anche indicativi di quanto potrebbe verificarsi nei prossimi mesi se il Governo decidesse di fermare il volano rappresentato dagli incentivi, permettendo il riaccendersi di una crisi che, dal settore dell'auto, si potrebbe diffondere in buona parte dell'economia nazionale.

*"I dati del mercato del mese di settembre, diffusi oggi dal Ministero delle Infrastrutture e dei Trasporti, indicano 156.132 vetture immatricolate rispetto alle 142.532 dello stesso mese 2019 (+9,5%). Le immatricolazioni nei primi nove mesi dell'anno raggiungono le 966.017 unità, oltre 500.000 auto perse rispetto a 1.468.237 del gennaio-settembre dello scorso anno, segnando un calo del 34,2%".*

UNRAE rileva, inoltre, il rischio di un rapido esaurirsi delle risorse destinate agli incentivi soprattutto per la parte più consistente del mercato: sono già finite quelle della fascia 91-110 g/Km e, probabilmente a metà ottobre, termineranno anche quelle a beneficio della fascia 61-90 g/Km.

"Un mancato rifinanziamento agli incentivi danneggerebbe il mercato e sarebbe un clamoroso errore strategico da parte del nostro Paese - conclude Crisci. Per comprenderlo basta evidenziare come, confrontando i dati di oggi con quelli del settembre 2019, la crescita dell'immatricolato dei veicoli rientranti nelle diverse fasce incentivate, inclusa la 91-110 g/Km, abbia comportato una diminuzione consistente pari all'11% delle emissioni complessive di CO<sub>2</sub>".

L'analisi della struttura del mercato conferma, fra gli utilizzatori, l'ottima performance dei privati che stanno rispondendo positivamente agli stimoli derivanti dagli incentivi. In settembre la crescita è del 25% con un incremento di quota di oltre 8 punti, al 68,6%. I primi 9 mesi si mantengono in forte calo del 27,4%, al 62,3% del totale mercato. Altalenante l'andamento del noleggio che, in settembre, torna a registrare un segno positivo (+5,8%, al 17,4% di quota di mercato). In crescita entrambe le componenti: il breve termine nel mese segna un +14,4%, il lungo termine un incremento del 5% per la spinta delle Captive, di diretta emanazione delle Case auto, a fronte di una contrazione delle principali società Top di noleggio a lungo termine. Nei 9 mesi cumulati la perdita del noleggio si attesta sul 40% e la quota di mercato si contrae di 2,3 punti, al 22,7% del totale. Un ulteriore forte calo in settembre interessa le società (-29,1%), con una rappresentatività che scende di quasi 8 punti al 13,9%, per la contrazione del 35,8% delle autoimmatricolazioni e dell'8,6% delle altre società. Nei 9 mesi la perdita in volume è del 46,6% e la quota di mercato si ferma al 14,5% (-3,4 p.p.).

Sotto il profilo delle alimentazioni, emerge il forte calo in settembre degli acquisti di vetture a benzina (-19,1%) che scendono al 32,8% del totale, praticamente quasi la stessa rappresentatività delle vetture diesel che, con un calo di appena il 3%, si posizionano al 32,3% di quota. Nei 9 mesi la flessione per entrambe le motorizzazioni è intorno al 40% e la rappresentatività per benzina è del 40% per il diesel di circa il 35%. Stabile in settembre il metano, mentre cresce dell'8,2% il Gpl (con una quota stabile al 7,6%). Crescite superiori al 200% in settembre interessano le vetture ibride, le plug in e le elettriche che raggiungono rispettivamente una quota del 20,6% per le ibride (+13,4 punti percentuali),

i trasferimenti di proprietà di autovetture nel mese di settembre sono tornati a crescere (+7%) con 362.523 unità al lordo delle minivolture rispetto alle 338.957 del settembre 2019. Nei primi 9 mesi il mercato dell'usato perde un terzo dei volumi con 2.088.132 trasferimenti contro i 3.131.638 del gennaio-settembre dello scorso anno.

## **TRIBUTI LOCALI CMTO**

### **ANALISI ANDAMENTO PRIMI 3 TRIMESTRI E IPOTESI DI PROIEZIONE al 31/12/2020**

Le entrate tributarie della Città metropolitana di Torino derivano essenzialmente dall'iscrizione/trascrizione dei veicoli da registrazione al PRA (36% usato – 64% nuovo - in relazione al 2019) e dall'imposta sui premi assicurativi per la responsabilità civile pagati dai veicoli circolanti, quindi di fatto sull'acquisto di veicoli e sul loro possesso.

L'accertamento, ai sensi dei nuovi principi contabili, è effettuato per cassa, questo significa che a fronte di mancati incassi si riscontrano mancati accertamenti (cosa ben diversa invece dei tributi comunali basati essenzialmente sul possesso proprietà di un immobile, verso i quali la sospensione d'imposta attuale fa venire meno la cassa ma non l'accertamento). Inoltre l'oggetto tributario del comune è essenzialmente la proprietà o possesso di un bene immobile quale "la casa", che per sua natura ha una rilevanza primaria nella ripartizione delle spese del reddito familiare, cosa ben diversa è avere un oggetto tributario basato sul possesso/passaggio di proprietà di un bene mobile quale " il veicolo registrato al PRA", che per sua natura non ha rilevanza primaria a fronte del calo della disponibilità media del reddito familiare. Oltre ad essere anche oggetto di mobilità verso altre province/città metropolitane in relazione a manovre tariffarie in aumento, con evidenti fenomeni di elusione fiscale.

### **IMPOSTA PROVINCIA DI TRASCRIZIONE IPT**

E' un'imposta derivata da normativa nazionale (art. 56, Dlgs. 15 dicembre 1997, n. 446 e s.m.i.) che trova il suo presupposto giuridico nell'iscrizione/passaggio di proprietà di un veicolo omologato da registrarsi al pubblico registro automobilistico (P.R.A.) Il gettito è destinato dove ha sede legale o residenza il soggetto giuridico o fisico acquirente del veicolo, quale soggetto passivo d'imposta.

L'art. 93 del codice della strada (legge 285/1992 e s.m.i.) in tema di veicoli nuovi (non ancora iscritti al PRA) prevede che fra le formalità necessarie per la circolazione degli stessi (autoveicoli, motoveicoli e rimorchi) occorra che nella carta di circolazione siano annotati i dati attestanti la proprietà e lo stato giuridico del veicolo (tutti elementi che prevedono la presentazione della formalità al pubblico registro automobilistico, con il conseguente assolvimento dei compensi e imposte dovute).

L'art. 94 del codice della strada (legge 285/1992 e s.m.i.) in tema di veicoli usati(già iscritti al PRA) prevede che fra le formalità necessarie per la circolazione degli autoveicoli a seguito di trasferimento di proprietà (o nel caso di costituzione dell'usufrutto o di stipulazione di locazione con facoltà di acquisto) vi sia quella della registrazione al PRA del passaggio di proprietà (con il conseguente assolvimento dei compensi e imposte dovute). Il Dipartimento per i trasporti, la navigazione, gli affari generali e del personale entro sessanta giorni dalla data in cui la sottoscrizione dell'atto è stata autenticata o giudizialmente accertata, provvede al rilascio di una nuova carta di circolazione nella quale sono annotati gli intervenuti mutamenti della proprietà e dello stato giuridico del veicolo.

L'IPT viene contabilizzata ai sensi del principio contabile 3.7.5 dell'allegato 4.2 del Dlgs 118/2011 e s.m.i. per cassa.

In relazione all'andamento dell'IPT si aggiornano le previsioni effettuate a luglio (dati giugno) con quelle di ottobre (dati fino a settembre).

Si riporta un'analisi del differenziale mobile mese su mese, anno successivo memo anno precedente, dal 2018 a settembre 2020.

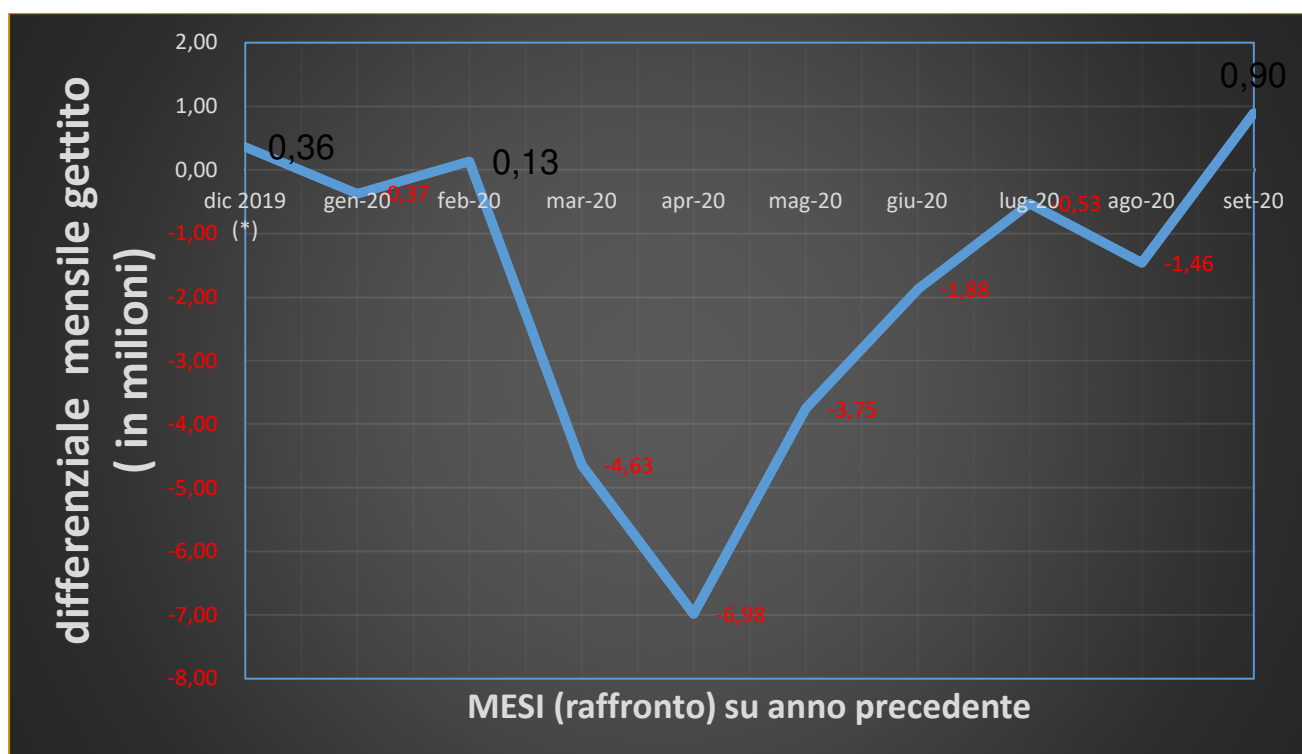
Il differenziale mensile, in milioni di euro, del solo anno 2020-2019 (fino a settembre 2020) è così graficamente riportato.

La perdita di gettito in termini di cassa dei primi nove mesi dell'anno 2020 e delle pratiche registrate al PRA è la seguente:

- 18,2 milioni in meno di incassi, rispetto al pari periodo 2019.
- 63.977 pratiche in meno al PRA rispetto al pari periodo 2019.

| I.P.T.<br>primi 3 trimestri | Anno 2019            |                    | Anno 2020            |                    | VARIAZIONE INCASSI<br>(2020-2019) |                | VARIAZIONE PRATICHE<br>(2020-2019) |                |
|-----------------------------|----------------------|--------------------|----------------------|--------------------|-----------------------------------|----------------|------------------------------------|----------------|
|                             | IMPOSTA              | numero<br>pratiche | IMPOSTA              | numero<br>pratiche | VALORI                            | %              | VALORI                             | %              |
| dicembre<br>2019(*)         | 1.279.098,92         | 4.332              | 1.642.341,83         | 5146               | <b>363.242,91</b>                 | <b>28,40%</b>  | 814                                | <b>18,79%</b>  |
| gennaio                     | 8.449.888,05         | 27.737             | 8.078.760,10         | 26625              | <b>-371.127,95</b>                | <b>-4,39%</b>  | -1112                              | <b>-4,01%</b>  |
| febbraio                    | 7.564.339,51         | 24.597             | 7.697.828,48         | 26261              | <b>133.488,97</b>                 | <b>1,76%</b>   | 1664                               | <b>6,77%</b>   |
| marzo                       | 8.127.057,34         | 26.742             | 3.493.784,99         | 12188              | <b>-4.633.272,35</b>              | <b>-57,01%</b> | -14554                             | <b>-54,42%</b> |
| aprile                      | 7.808.740,44         | 27.311             | 829.331,66           | 2814               | <b>-6.979.408,78</b>              | <b>-89,38%</b> | -24497                             | <b>-89,70%</b> |
| maggio                      | 8.804.784,83         | 30.291             | 5.056.040,68         | 16018              | <b>-3.748.744,15</b>              | <b>-42,58%</b> | -14273                             | <b>-47,12%</b> |
| giugno                      | 8.098.222,19         | 27.672             | 6.219.133,43         | 19659              | <b>-1.879.088,76</b>              | <b>-23,20%</b> | -8013                              | <b>-28,96%</b> |
| luglio                      | 9.237.751,57         | 29.478             | 8.710.339,27         | 28096              | <b>-527.412,30</b>                | <b>-5,71%</b>  | -1382                              | <b>-4,69%</b>  |
| agosto                      | 5.564.897,02         | 17.933             | 4.104.243,72         | 12868              | <b>-1.460.653,30</b>              | <b>-26,25%</b> | -5065                              | <b>-28,24%</b> |
| settembre                   | 6.868.095,18         | 22.195             | 7.764.450,13         | 24636              | <b>896.354,95</b>                 | <b>12,00%</b>  | 2441                               | <b>11,00%</b>  |
| <b>PARZIALE</b>             | <b>71.802.875,05</b> | <b>238.288</b>     | <b>53.596.254,29</b> | <b>174311</b>      | <b>-18.206.620,76</b>             | <b>-25,36%</b> | <b>-63977</b>                      | <b>-26,85%</b> |

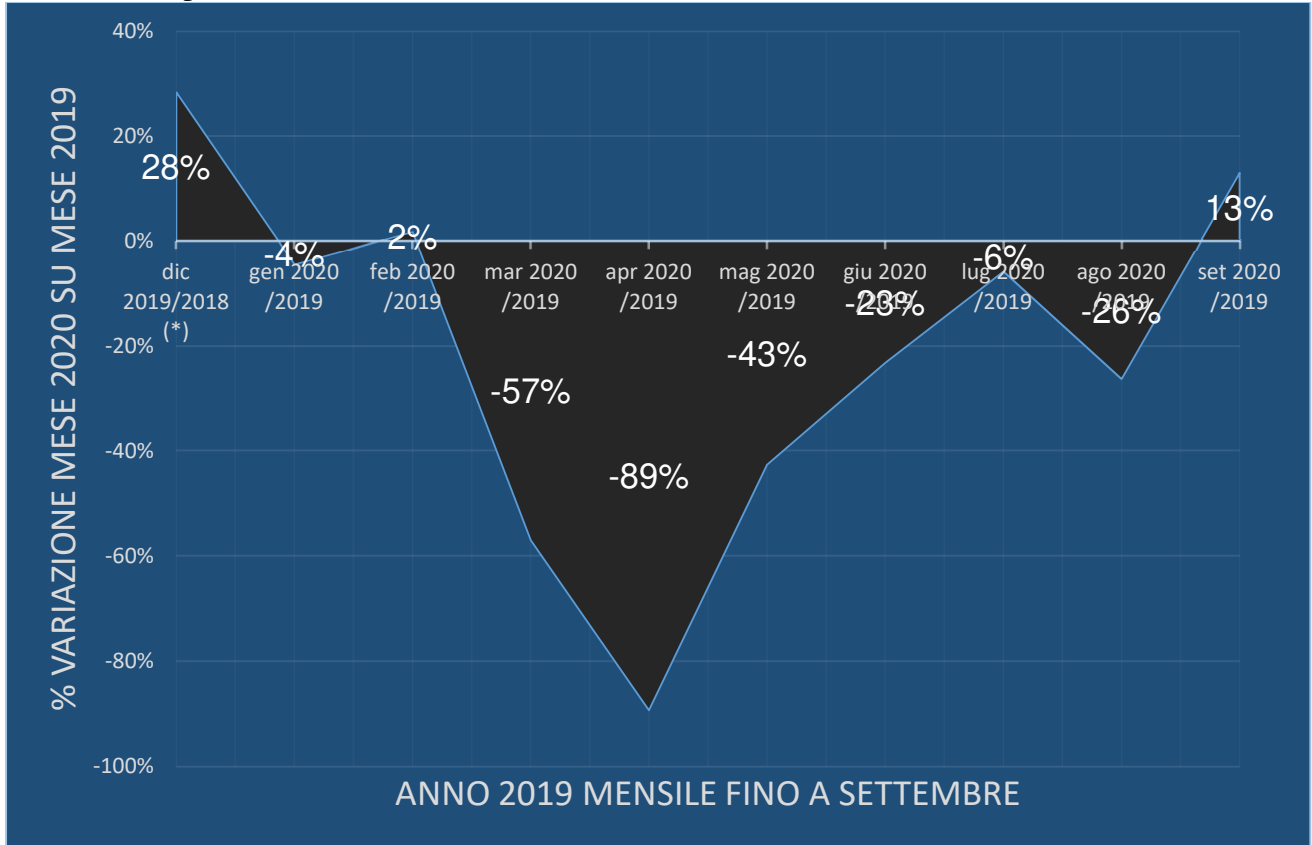
(\*)ultimi giorni incassi anno successivo



(\*) incasso ultimi giorni di dicembre riversati da Acì nell'anno successivo



### Differenza in percentuale



(\*) incasso ultimi giorni di dicembre riversati da Aci nell'anno successivo

### ANALISI SU ULTIMO TRIMESTRE 2020

In relazione alla proiezione sull'ultimo trimestre sussistono varie metodologie di estrapolazione matematica. La prima è quella di riportare la perdita storica percentuale dei primi tre trimestri dell'anno ormai consolidati in termini di cassa, di solito la più veritiera in questo periodo dell'anno rispetto all'analisi sui pari mesi dell'anno o della media degli anni precedenti, perché più prossima alla realtà attuale di come potrebbe risponderne il mercato.

La seconda è quella di prendere la situazione dell'ultimo mese e di proiettarlo percentualmente sui dati dei pari mesi del 2019 (ottobre-dicembre).

La terza metodologia rappresenta una media delle prime due.

**Prima metodologia:** proiezione ultimo trimestre 2020 in base alla media percentuale dei primi 9 mesi 2020.

| DATI A SETTEMBRE    | IMPOSTA 2019  | DIFFERENZA ASSOLUTA | DIFFERENZA % | IMPOSTA 2020  |
|---------------------|---------------|---------------------|--------------|---------------|
| PRIMO TRIM Totale   | 25.420.383,82 | -4.507.668,42       | -17,73%      | 20.912.715,40 |
| SECONDO TRIM Totale | 24.711.747,46 | -12.607.241,69      | -51,02%      | 12.104.505,77 |
| TERZO TRIM Totale   | 21.670.743,77 | -1.091.710,65       | -5,04%       | 20.579.033,12 |
| PRIMI 9 MESI        | 71.802.875,05 | -18.206.620,76      | -25,36%      | 53.596.254,29 |
| QUARTO TRIM Totale  | 21.308.576,51 |                     | -25,36%      | 15.904.721,51 |
| Totale complessivo  | 93.111.451,56 |                     |              | 69.500.975,80 |

|                 |                |               |               | DIFFERENZA     |
|-----------------|----------------|---------------|---------------|----------------|
| CONSUNTIVO 2019 |                | 93.111.451,56 | 69.500.975,80 | -23.610.475,76 |
| BILANCIO 2020   | INIZIALE       | 93.000.000,00 | 69.500.975,80 | -23.499.024,20 |
| BILANCIO 2020   | ASSEST. LUGLIO | 73.000.000,00 | 69.500.975,80 | -3.499.024,20  |

**Seconda metodologia:** proiezione ultimo trimestre 2020 in base agli stessi importi incassati nel 2019.

Il fatto che settembre 2020 registri un risultato positivo di circa il +13% rispetto a settembre 2020 fa pensare ad una ripresa del mercato, occorre valutare però la persistenza del fondo per gli ecoincentivi.

| DATI A SETTEMBRE    | IMPOSTA 2019  | DIFFERENZA ASSOLUTA | DIFFERENZA % | IMPOSTA 2020  |
|---------------------|---------------|---------------------|--------------|---------------|
| PRIMO TRIM Totale   | 25.420.383,82 | -4.507.668,42       | -17,73%      | 20.912.715,40 |
| SECONDO TRIM Totale | 24.711.747,46 | -12.607.241,69      | -51,02%      | 12.104.505,77 |
| TERZO TRIM Totale   | 21.670.743,77 | -1.091.710,65       | -5,04%       | 20.579.033,12 |
| PRIMI 9 MESI        | 71.802.875,05 | -18.206.620,76      | -25,36%      | 53.596.254,29 |
| QUARTO TRIM Totale  | 21.308.576,51 |                     | 0,00%        | 21.308.576,51 |
| Totale complessivo  | 93.111.451,56 |                     |              | 74.904.830,80 |

|                 |                |               |               | DIFFERENZA     |
|-----------------|----------------|---------------|---------------|----------------|
| CONSUNTIVO 2019 |                | 93.111.451,56 | 74.904.830,80 | -18.206.620,76 |
| BILANCIO 2020   | INIZIALE       | 93.000.000,00 | 74.904.830,80 | -18.095.169,20 |
| BILANCIO 2020   | ASSEST. LUGLIO | 73.000.000,00 | 74.904.830,80 | 1.904.830,80   |

**Terza metodologia:** proiezione ultimo trimestre 2020 in base ad una prudenziale media fra le due metodologie precedenti.

| DATI A SETTEMBRE    | IMPOSTA 2019  | DIFFERENZA ASSOLUTA | DIFFERENZA % | IMPOSTA 2020  |
|---------------------|---------------|---------------------|--------------|---------------|
| PRIMO TRIM Totale   | 25.420.383,82 | -4.507.668,42       | -17,73%      | 20.912.715,40 |
| SECONDO TRIM Totale | 24.711.747,46 | -12.607.241,69      | -51,02%      | 12.104.505,77 |
| TERZO TRIM Totale   | 21.670.743,77 | -1.091.710,65       | -5,04%       | 20.579.033,12 |
| PRIMI 9 MESI        | 71.802.875,05 | -18.206.620,76      | -25,36%      | 53.596.254,29 |
| QUARTO TRIM Totale  | 21.308.576,51 |                     | -15,98%      | 17.903.745,71 |
| Totale complessivo  | 93.111.451,56 |                     |              | 71.500.000,00 |

|                 |                |               |               | DIFFERENZA     |
|-----------------|----------------|---------------|---------------|----------------|
| CONSUNTIVO 2019 |                | 93.111.451,56 | 71.500.000,00 | -21.611.451,56 |
| BILANCIO 2020   | INIZIALE       | 93.000.000,00 | 71.500.000,00 | -21.500.000,00 |
| BILANCIO 2020   | ASSEST. LUGLIO | 73.000.000,00 | 71.500.000,00 | -1.500.000,00  |

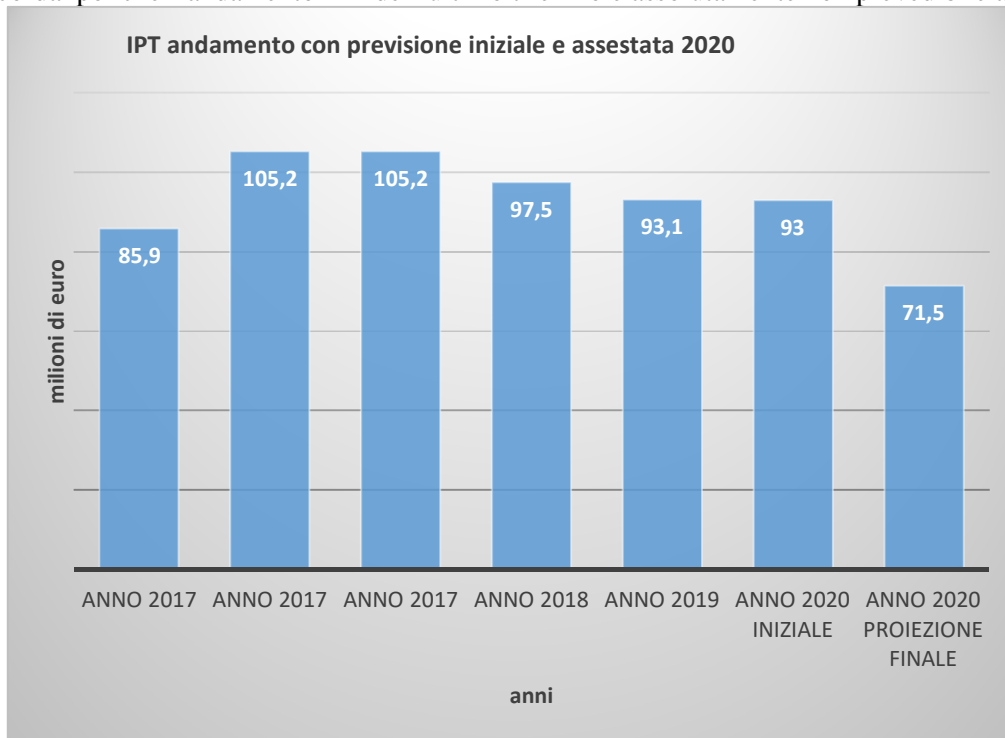
**Analisi estrapolativa utilizzata = metodologia tre.**

Si sceglie la terza ipotesi intermedia, in cui si tiene conto:

- sia dell'andamento anomalo del mercato in relazione alla pandemia Covid-19,
- che dell'intervento statale che riscontra un effetto positivo sul mercato.

| Tipo Eu | ANNO CAP | NUM CAP | Capitolo Oggetto                                                                        | TIT | Stanz Iniziale | Stanz ATTUALE | variazione    | NUOVO STANZIAMI |
|---------|----------|---------|-----------------------------------------------------------------------------------------|-----|----------------|---------------|---------------|-----------------|
| E       | 2020     | 6578    | IMPOSTA PROVINCIALE DI TRASCRIZIONE, ANNOTAZIONE, ISCRIZIONE VEICOLI AL P.R.A. (I.P.T.) | 1   | 93.000.000,00  | 73.000.000,00 | -1.500.000,00 | 71.500.000,00   |

Si ricorda poi che l'andamento IPT dell'ultimo triennio è assolutamente non prevedibile a priori



## INCENTIVI AUTO NEL DECRETO DI AGOSTO:

### **RIDUZIONE DEL 60% DELLE TARIFFE IPT - indefinibilità attuale dell' impatto sul gettito**

Gli incentivi sono rivolti a chi acquista, anche in locazione finanziaria, e immatricola in Italia automobili (categoria M1), destinate al trasporto di persone, almeno 4 ruote, massimo 8 posti a sedere (oltre al sedile del conducente).

Dal 1° agosto 2020 al 31 dicembre 2020 è disponibile un ulteriore incentivo previsto dal Decreto Rilancio. Se il venditore applica uno sconto pari ad almeno 2.000 euro per gli acquisti con rottamazione e 1.000 euro per gli acquisti senza rottamazione è possibile richiedere ulteriori contributi.

Con il Decreto Agosto sono state modificate le fasce di emissioni e i relativi contributi, restano ferme le precedenti regole previste dal Decreto Rilancio per accedere ai contributi.

I contributi previsti includono anche **un'agevolazione fiscale che consiste nel pagamento del solo 40% degli oneri fiscali sul trasferimento di proprietà**, in caso di acquisto di un veicolo usato di classe non inferiore a Euro 6 o con emissioni di CO2 inferiori o uguali a 60 g/km, con contestuale rottamazione **tra il 1° luglio 2020 e il 31 dicembre 2020 di un veicolo usato omologato nelle classi da Euro 0 a Euro 3**<sup>1</sup>.

In tale contesto occorre contestualizzare, tramite ACI, la perdita di gettito oggetto di ristoro da parte dello Stato.

Si è provveduto a richiedere ad ACI i dati, ma attualmente gli stessi non sono resi disponibili.

Si riscontra infine una difficoltà nel reperire le informazioni da ACI in relazione alla gestione attiva tributaria che, a causa dello smart working, spesso trova difficoltà a rispondere in tempi reali alle richieste dati della città metropolitana. In tale contesto, unito anche al fatto delle sospensioni temporanee degli atti di accertamento durante il lockdown, si prevede una riduzione degli atti di accertamento prodotti entro la fine dell'anno.

---

<sup>1</sup> D.L. 19-5-2020 n. 34 – art. 44 - Misure urgenti in materia di salute, sostegno al lavoro e all'economia, nonché di politiche sociali connesse all'emergenza epidemiologica da COVID-19.

**Art. 44 Incremento del fondo per l'acquisto di autoveicoli a basse emissioni di Co2 g/km**

1-sexies. *Le persone fisiche* che tra il 1° luglio 2020 e il 31 dicembre 2020 rottamano un veicolo usato *omologato nelle classi da euro 0 a euro 3* con contestuale acquisto di un veicolo usato omologato in una classe non inferiore a euro 6 o con emissioni di CO2 inferiori o uguali a 60 g/km sono tenute *al pagamento del 60 per cento degli oneri fiscali sul trasferimento di proprietà del veicolo acquistato*. Con decreto del Ministro dell'economia e delle finanze sono individuate le modalità attuative del presente comma nel limite complessivo di spesa di 5 milioni di euro per l'anno 2020. (94) 1-novies. Agli oneri derivanti dall'attuazione delle disposizioni dei commi da 1-bis a 1-octies del presente articolo, pari a 50 milioni di euro per l'anno 2020, si provvede mediante corrispondente riduzione del Fondo di cui all'articolo 1, comma 200, della legge 23 dicembre 2014, n. 190, come rifinanziato dall'articolo 265, comma 5, del presente decreto. (91)

(91) Comma aggiunto dalla legge di conversione 17 luglio 2020, n. 77.

(94) Comma aggiunto dalla legge di conversione 17 luglio 2020, n. 77 e, successivamente, così modificato dall' art. 74, comma 1, lett. c), D.L. 14 agosto 2020, n. 104.

## IMPOSTA RESPONSABILITA' CIVILE AUTO - RCA

La normativa di riferimento è quella dell'articolo 60, commi 1, 3 e 5, del citato decreto legislativo n. 446 del 1997. L'imposta è corrisposta con le modalità del capo III del decreto legislativo 9 luglio 1997, n. 241.

L'RCAuto risulta essere, dal 2012, un tributo proprio derivato delle Province/Città metropolitane (art. 17, c. 1 del Dlgs 6 maggio 2011, n. 68); prima era invece un tributo erariale il cui gettito era semplicemente devoluto alle Province.

L'imposta viene incassata dall'Agenzia delle entrate a seguito di versamento mensile da parte delle Compagnie Assicuratrici e riversata entro il mese successivo. L'ente locale, pertanto, riceve di cassa oggi i versamenti di competenza di due mesi antecedenti. I veri mesi COVID sono pertanto gli incassi fra maggio e giugno.

Le proiezioni d'incasso dei mesi futuri del 2020 sul gettito RCAuto della C.M.TO. (16% del premio assicurativo versato per l'assicurazione sulla responsabilità civile dei veicoli circolanti) sono effettuate sul valore dell'ultimo dato disponibile ad oggi rapportato al pari gettito mensile del 2019.

### ANALISI SU ULTIMO TRIMESTRE 2020

- Le compagnie assicuratrici versano il tributo all'Agenzia delle entrate entro il mese successivo e la stessa riversa agli enti entro il mese successivo.
- Da tenere conto poi, come fattore ulteriormente negativo per le casse dell'Ente (il tributo viene contabilizzato per cassa), che l'art. 125, c.2bis legge 27/2020 di conversione del DL 18/2020 prevede che su richiesta dell'assicurato possano essere sospesi sino al 31 luglio 2020 i contratti di assicurazione obbligatoria per la responsabilità civile derivante dalla circolazione dei veicoli a motore.

### Ipotesi estrapolativa con stessa % d'incasso dei primi nove mesi

| R.C.A.                 | ANNO 2018            | ANNO 2019            | ANNO 2020            |                      |                      | ANALISI DEGLI SCOSTAMENTI |                      |
|------------------------|----------------------|----------------------|----------------------|----------------------|----------------------|---------------------------|----------------------|
| settembre              | 16,00%               | 16,00%               | 16,00%               |                      |                      | (2020/2019)-1             | 2020 - 2019          |
| giugno                 |                      | A                    | B                    | di cui incassato     | di cui compensato    | B/A                       | B - A                |
| GENNAIO novembre       | 7.152.126,55         | 5.915.983,94         | 5.992.100,56         | 5.992.100,56         |                      | 1,29%                     | 76.116,62            |
| FEBBRAIO dicembre      | 7.652.603,25         | 8.351.190,66         | 7.896.364,35         | 7.896.364,35         |                      | -5,45%                    | -454.826,31          |
| MARZO gennaio          | 7.806.502,22         | 8.679.202,21         | 7.537.370,65         | 7.537.370,65         |                      | -13,16%                   | -1.141.831,56        |
| APRILE febbraio        | 6.173.421,21         | 6.043.698,40         | 5.942.686,68         | 5.942.686,68         |                      | -1,67%                    | -101.011,72          |
| MAGGIO marzo           | 7.194.402,48         | 7.321.165,49         | 6.260.173,77         | 6.260.173,77         |                      | -14,49%                   | -1.060.991,72        |
| GIUGNO aprile          | 7.335.772,78         | 8.050.273,24         | 6.273.473,22         | 6.180.423,61         | 93.049,61            | -22,07%                   | -1.776.800,02        |
| LUGLIO maggio          | 7.299.674,80         | 7.686.272,88         | 7.621.540,50         | 908.722,55           | 6.712.817,95         | -0,84%                    | -64.732,38           |
| AGOSTO giugno          | 7.903.101,12         | 7.327.593,79         | 7.710.247,53         | 14.538,22            | 7.695.709,31         | 5,22%                     | 382.653,74           |
| SETTEMBRE luglio       | 8.397.592,04         | 8.104.234,12         | 8.984.344,18         | 21.538,87            | 8.962.805,31         | 10,86%                    | 880.110,06           |
| <b>totale parziale</b> | <b>66.915.196,45</b> | <b>67.479.614,73</b> | <b>64.218.301,44</b> | <b>40.753.919,26</b> | <b>23.464.382,18</b> | <b>-4,83%</b>             | <b>-4.459.344,71</b> |
| OTTOBRE agosto         | 4.132.705,32         | 4.134.085,24         | 3.934.283,46         |                      |                      | (*) pari mese 2019        | -4,83%               |
| NOVEMBRE settembre     | 6.481.728,84         | 6.468.630,11         | 6.155.998,96         |                      |                      | (*) pari mese 2019        | -4,83%               |
| DICEMBRE ottobre       | 8.894.069,25         | 7.650.567,66         | 7.280.813,06         |                      |                      | (*) pari mese 2019        | -4,83%               |
| DICEMBRE novembre      |                      | 1.248.744,18         | 1.188.391,94         |                      | 23.464.382,18        | (*) pari mese 2019        | -4,83%               |
| <b>totale parziale</b> | <b>19.508.503,41</b> | <b>19.502.027,19</b> | <b>18.559.487,42</b> |                      | <b>31.160.091,49</b> |                           |                      |
| <b>TOTALE GENERALE</b> | <b>86.423.699,86</b> | <b>86.981.641,92</b> | <b>82.777.788,86</b> |                      |                      |                           |                      |

(\*) ipotesi con riduzione media dell'incassato dei primi 9 mesi, si rammenta che i calcoli sono una stima estrapolativa in base alle previsioni attuali

|                 |                | Dato estrapolativo | DIFFERENZA    |               |
|-----------------|----------------|--------------------|---------------|---------------|
| CONSUNTIVO 2019 |                | 86.981.641,92      | 82.777.788,86 | -4.203.853,06 |
| BILANCIO 2020   | INIZIALE       | 87.200.000,00      | 82.777.788,86 | -4.422.211,14 |
| BILANCIO 2020   | ASSEST. LUGLIO | 81.591.906,00      | 82.777.788,86 | 1.185.882,86  |

### Ipotesi estrapolativa con stessa incasso dei pari mesi 2019

Gli ultimi due mesi d'incasso (agosto e settembre) in concomitanza con la ripresa del mercato delle vendite di auto nuove, correlata agli ecoincentivi, registra un incremento

| R.C.A.                 |           | ANNO 2018            | ANNO 2019            | ANNO 2020            |                      |                      | ANALISI DEGLI SCOSTAMENTI |                      |
|------------------------|-----------|----------------------|----------------------|----------------------|----------------------|----------------------|---------------------------|----------------------|
| settembre              |           | 16,00%               | 16,00%               | 16,00%               |                      |                      | (2020/2019)-1             | 2020 - 2019          |
| giugno                 |           |                      | A                    | B                    | di cui incassato     | di cui compensato    | B/A                       | B - A                |
| GENNAIO                | novembre  | 7.152.126,55         | 5.915.983,94         | 5.992.100,56         | 5.992.100,56         |                      | 1,29%                     | 76.116,62            |
| FEBBRAIO               | dicembre  | 7.652.603,25         | 8.351.190,66         | 7.896.364,35         | 7.896.364,35         |                      | -5,45%                    | -454.826,31          |
| MARZO                  | gennaio   | 7.806.502,22         | 8.679.202,21         | 7.537.370,65         | 7.537.370,65         |                      | -13,16%                   | -1.141.831,56        |
| APRILE                 | febbraio  | 6.173.421,21         | 6.043.698,40         | 5.942.686,68         | 5.942.686,68         |                      | -1,67%                    | -101.011,72          |
| MAGGIO                 | marzo     | 7.194.402,48         | 7.321.165,49         | 6.260.173,77         | 6.260.173,77         |                      | -14,49%                   | -1.060.991,72        |
| GIUGNO                 | aprile    | 7.335.772,78         | 8.050.273,24         | 6.273.473,22         | 6.180.423,61         | 93.049,61            | -22,07%                   | -1.776.800,02        |
| LUGLIO                 | maggio    | 7.299.674,80         | 7.686.272,88         | 7.621.540,50         | 908.722,55           | 6.712.817,95         | -0,84%                    | -64.732,38           |
| AGOSTO                 | giugno    | 7.903.101,12         | 7.327.593,79         | 7.710.247,53         | 14.538,22            | 7.695.709,31         | 5,22%                     | 382.653,74           |
| SETTEMBRE              | luglio    | 8.397.592,04         | 8.104.234,12         | 8.984.344,18         | 21.538,87            | 8.962.805,31         | 10,86%                    | 880.110,06           |
| <b>totale parziale</b> |           | <b>66.915.196,45</b> | <b>67.479.614,73</b> | <b>64.218.301,44</b> | <b>40.753.919,26</b> | <b>23.464.382,18</b> | <b>-4,83%</b>             | <b>-4.459.344,71</b> |
| OTTOBRE                | agosto    | 4.132.705,32         | 4.134.085,24         | 4.134.085,24         |                      |                      | pari mese 2019            |                      |
| NOVEMBRE               | settembre | 6.481.728,84         | 6.468.630,11         | 6.468.630,11         |                      |                      | pari mese 2019            |                      |
| DICEMBRE               | ottobre   | 8.894.069,25         | 7.650.567,66         | 7.650.567,66         |                      |                      | pari mese 2019            |                      |
| DICEMBRE               | novembre  |                      | 1.248.744,18         | 1.248.744,18         |                      | 23.464.382,18        | pari mese 2019            |                      |
| <b>totale parziale</b> |           | <b>19.508.503,41</b> | <b>19.502.027,19</b> | <b>19.502.027,19</b> |                      | <b>31.160.091,49</b> |                           |                      |
| <b>TOTALE GENERALE</b> |           | <b>86.423.699,86</b> | <b>86.981.641,92</b> | <b>83.720.328,63</b> |                      |                      |                           |                      |

|                 |                |               | Dato estrapolativo | DIFFERENZA    |
|-----------------|----------------|---------------|--------------------|---------------|
| CONSUNTIVO 2019 |                | 86.981.641,92 | 83.720.328,63      | -3.261.313,29 |
| BILANCIO 2020   | INIZIALE       | 87.200.000,00 | 83.720.328,63      | -3.479.671,37 |
| BILANCIO 2020   | ASSEST. LUGLIO | 81.591.906,00 | 83.720.328,63      | 2.128.422,63  |

### Analisi estrapolativa utilizzata.

Si sceglie una ipotesi prudentiale con un'ulteriore minima riduzione dello stanziato in relazione all'andamento anomalo del mercato.

| TIT | NUM CAP | Oggetto                                                            | Bilancio iniziale 2020 | RIDUZIONE luglio | Bilancio a luglio | RIDUZIONE ottobre | Bilancio a OTTOBRE |
|-----|---------|--------------------------------------------------------------------|------------------------|------------------|-------------------|-------------------|--------------------|
| 1   | 6579    | Imposta sulle Assicurazioni Responsabilità Civile Veicoli (RCAuto) | 87.200.000,00          | -5.608.094,00    | 81.591.906,00     | -600.000,00       | 80.991.906,00      |

## **TRIBUTO METROPOLITANO PER LE FUNZIONI AMBIENTALI - TEFA**

L'art. 19 del D.Lgs. n. 504/92 ha istituito il "Tributo per l'esercizio delle funzioni di tutela, protezione e igiene dell'ambiente" (TEFA). L'ammontare del tributo, riscosso in uno alla tassa per lo smaltimento dei rifiuti solidi urbani, previa deduzione della corrispondente quota del compenso della riscossione, è versato dal Comune direttamente alla tesoreria della Città metropolitana. Il tributo è liquidato e iscritto al ruolo dai Comuni contestualmente alla tassa per lo smaltimento dei rifiuti solidi urbani e con l'osservanza delle relative norme per l'accertamento, il contenzioso, la riscossione e le sanzioni; al comune spetta una commissione posta a carico della provincia impositrice, nella misura dello 0,30 per cento sulle somme riscosse, senza importi minimi e massimi.

L'art. 38 bis, del D.L. 26 ottobre 2019, n. 124 (Legge di conversione 19/12/2019, n. 157 pubblicata sulla G.U. 24/12/2019, n. 301) ha introdotto le seguenti modifiche all'art. 19, comma 7, del D.lgs. 30/12/1992, n. 504:

- salva diversa deliberazione adottata dalla provincia o dalla città metropolitana, da comunicare all'Agenzia delle entrate entro il 28 febbraio 2020, in deroga al comma 3 dell'art. 19 del D.lgs. n. 504/1992 e all'articolo 52 del D.lgs. n. 446/1997, a decorrere dal 1° gennaio 2020, la misura del tributo Tefa e' fissata al 5 per cento del prelievo collegato al servizio di raccolta e smaltimento dei rifiuti solidi urbani stabilito da ciascun comune ai sensi delle leggi vigenti in materia;
- con decorrenza 1° giugno 2020, per i pagamenti effettuati attraverso il versamento unitario di cui all'articolo 17 del decreto legislativo 9 luglio 1997, n. 241, è assegnata all'Agenzia delle Entrate il compito di scorporare e riversare l'importo del TEFA dovuto alla città metropolitana/provincia al netto della commissione 0,30%;
- con decreti del Ministero dell'economia e delle finanze verranno stabiliti i criteri e le modalità per assicurare il sollecito riversamento del tributo anche con riferimento ai pagamenti effettuati tramite conto corrente, nonché eventuali ulteriori criteri e modalità di attuazione.

Il Decreto del Ministero dell'Economia e delle Finanze del 1 luglio 2020 ha stabilito le "Modalità di riversamento del tributo per l'esercizio delle funzioni di tutela, protezione e igiene dell'ambiente (TEFA), anche con riferimento ai pagamenti effettuati tramite bollettino di conto corrente postale"(GU n.171 del 9-7-2020); per i versamenti effettuati con il modello F24 il D.M. 1/07/2020 stabilisce che:

- a decorrere dalle ripartizioni del mese di giugno 2020, dai versamenti F24 eseguiti a titolo di TARI per l'anno d'imposta 2020 (anno di riferimento indicato nel modello F24) viene scorporata la quota riferibile al tributo per l'esercizio delle funzioni ambientali (TEFA), al netto della commissione dovuta al comune, stabilita nella misura dello 0,3 per cento delle somme riscosse, senza importi minimi e massimi, ai fini del successivo accredito alle province e città metropolitane di riferimento;
- per le annualità 2021 e successive, il TEFA e gli eventuali interessi e sanzioni sono versati dai contribuenti, secondo gli importi indicati dai comuni, utilizzando gli appositi codici tributo istituiti con risoluzione dell'Agenzia delle entrate e la Struttura di gestione provvede al riversamento degli importi pagati con i codici tributo alla provincia o città metropolitana competente per territorio, in base al codice catastale del comune indicato nel modello F24 ed al netto della commissione spettante al comune nella misura dello 0,30 per cento delle somme riscosse;

Per i versamenti effettuati mediante bollettino di conto corrente postale o altri strumenti di pagamento il D.M. 1/07/2020 stabilisce che:

- al fine di assicurare il sollecito e corretto riversamento del TEFA, le province e le città metropolitane comunicano entro il 28 febbraio dell'anno di riferimento la misura del tributo adottata ai comuni competenti per territorio;
- i comuni effettuano il riversamento delle somme, comprensive di interessi e sanzioni, dovute a titolo di



TEFA e riferite al primo semestre dell'anno 2020, entro il 30 ottobre 2020. Al termine di ciascun trimestre dell'anno i comuni, nel caso di versamenti, comprensivi di interessi e sanzioni, effettuati a decorrere dal 1° luglio 2020 e relativi alle annualità 2020 e seguenti, provvedono al riversamento del tributo spettante alla provincia o città metropolitana competente per territorio, al netto della commissione spettante al comune nella misura dello 0,30 per cento delle somme riscosse, entro il trentesimo giorno successivo alla scadenza del trimestre. Per le somme riferite al secondo semestre 2020 il termine di riversamento è fissato al 28 febbraio 2021. In ogni caso i comuni effettuano contestuale rendicontazione degli importi riversati e forniscono le informazioni del prelievo sui rifiuti alle province e città metropolitane;

- per le annualità 2021 e successive il TEFA e gli eventuali interessi e sanzioni sono versati dai contribuenti direttamente alle province e alle città metropolitane secondo gli importi indicati dai comuni nel bollettino di conto corrente postale o negli altri strumenti di pagamento di cui al comma 1, secondo le specifiche tecniche rese disponibili con successivo decreto da adottare ai sensi dell'art. 19, comma 7, del decreto legislativo n. 504 del 1992 da emanarsi entro e non oltre il 31 luglio 2020;

**Le proiezioni d'incasso dei mesi futuri del 2020 sul gettito TEFA della C.M.TO (5% TARI)** tengono conto dei seguenti fattori:

- La TARI e il correlato TEFA provinciale, vengono accertati contabilmente per l'intero importo del ruolo (che non dovrebbe pertanto subire perdite di gettito), ma che di fatto registrerà, verosimilmente, una contrazione degli incassi, che sarà difficile, se non impossibile, recuperare nel tempo (si pensi ai tanti fallimenti delle attività colpite dall'emergenza Covid-19).
- il presupposto dell'accertamento è l'effettivo incasso in uno con la TARI comunale (art. 19 del D.Lgs. 504/1992), non essendo prevista nella norma il principio del "non scosso per scosso" come presupposto di credito verso i comuni.
- Le agevolazioni in riduzione TARI concesse nei regolamenti comunali dei 312 enti del territorio potrebbero impattare direttamente sul gettito TEFA.
- L'attribuzione dal prossimo anno di un codice tributo TEFA espone l'Ente ad un rischio di mancato versamento in autoliquidazione del 5% da parte del contribuente, con seri dubbi sull'effettiva gestione di recuperi coattivi per importi modici.
- La possibilità data con l'art. 118 ter della legge 77/2020 (di conversione del DL 34/2020) agli enti territoriali, con propria deliberazione, di stabilire una riduzione fino al 20 per cento delle aliquote e delle tariffe delle proprie entrate tributarie e patrimoniali, applicabile a condizione che il soggetto passivo obbligato provveda ad adempiere mediante autorizzazione permanente all'addebito diretto del pagamento su conto corrente bancario o postale. La scelta di un comune di ridurre la TARI potrebbe impattare direttamente sul 5% TEFA, controversa è la questione se il comune concedente debba ristorare la CMTO di una agevolazione non concessa sul proprio tributo TEFA.

#### METODOLOGIA ESTRAPOLATIVA ADOTTATA

Base di riferimento = impegni dei comuni anno 2019 comunicati per TEFA;

Aggiornamento in corso d'anno con risposte pervenute a solleciti per i dati del 2020;

- In caso di mancata risposta = anno 2019;
- In caso di risposta = anno 2020 con anche la differenza rispetto al 2019

L'estrapolazione su tutto l'anno viene effettuata incrociando i dati attualmente forniti dai comuni con i dati rilevati dal 2019. In tale contesto si è pertanto stimata la percentuale di variazione rispetto alla quale effettuare le previsioni del caso.

| ANNO 2019                                               | COMUNICAZIONI<br>2019 TORINO |                                | COMUNI SENZA TORINO CHE HANNO<br>COMUNICATO ANCHE IL 2020 | COMUNI<br>SENZA<br>TORINO CHE<br>NON HANNO<br>COMUNICATO<br>ANCHE IL<br>2020 | TORINO<br>NON<br>COMUNICATO<br>2020 | TOTALE               |
|---------------------------------------------------------|------------------------------|--------------------------------|-----------------------------------------------------------|------------------------------------------------------------------------------|-------------------------------------|----------------------|
| Impegni 2019                                            |                              |                                | 5.076.148,12                                              | 4.163.436,73                                                                 |                                     | 9.239.584,85         |
| Impegni 2019                                            | 8.000.000,00                 |                                |                                                           |                                                                              | 8.000.000,00                        | 8.000.000,00         |
|                                                         |                              |                                |                                                           |                                                                              |                                     | <b>17.239.584,85</b> |
| <b>DIFFERENZIALE 2020/2019 SUI SOLI DATI COMUNICATI</b> |                              |                                |                                                           |                                                                              |                                     |                      |
|                                                         |                              | DATO 2019                      | 5.076.148,12                                              |                                                                              |                                     |                      |
|                                                         |                              | DATO 2020                      | 4.116.771,27                                              |                                                                              |                                     |                      |
|                                                         |                              | Dato Differenziale Emerso      | -959.376,85                                               |                                                                              |                                     |                      |
|                                                         |                              | Dato Differenziale %<br>Emerso | <b>-18,9%</b>                                             |                                                                              |                                     |                      |

| ANNO 2020 |  | DATI COMUNICATI 2020 SE<br>TORINO |                      |  |  | 4.116.771,27         |
|-----------|--|-----------------------------------|----------------------|--|--|----------------------|
|           |  | DATI NON COMUNICATI SE<br>TORINO  |                      |  |  |                      |
|           |  | ANNO 2019                         | 4.163.436,73         |  |  |                      |
|           |  | -18,9%                            | <b>-786.877,12</b>   |  |  |                      |
|           |  |                                   | 3.376.559,61         |  |  | 3.376.559,61         |
|           |  | DATI NON COMUNICATI<br>TORINO     |                      |  |  |                      |
|           |  | ANNO 2019                         | 8.000.000,00         |  |  |                      |
|           |  | -18,9%                            | <b>-1.511.976,13</b> |  |  |                      |
|           |  |                                   |                      |  |  | 6.488.023,87         |
|           |  |                                   |                      |  |  | 13.981.354,75        |
|           |  |                                   |                      |  |  | <b>14.000.000,00</b> |
|           |  |                                   |                      |  |  | ARROTONDATO          |

Queste pertanto le previsioni assestate ad ottobre.

| TIT | NUM<br>CAP | Oggetto                                                                                               | Bilancio<br>iniziale 2020 | RIDUZIONE<br>luglio | Bilancio a<br>luglio | RIDUZIONE<br>ottobre | Bilancio a<br>OTTOBRE |
|-----|------------|-------------------------------------------------------------------------------------------------------|---------------------------|---------------------|----------------------|----------------------|-----------------------|
| 1   | 11053      | Tributo Provinciale per l'esercizio delle funzioni di tutela protezione e igiene dell'ambiente (TEFA) | 17.500.000,00             | 0                   | 17.500.000,00        | -3.500.000,00        | 14.000.000,00         |

Dettaglio delle analisi effettuate.

| Comune          | 2019<br>impegno comune per TEFA | DIFFERENZA<br>2020 -2019 | 2020<br>Impegno COMUNICATO | = impegno 2019<br>se non compilato |
|-----------------|---------------------------------|--------------------------|----------------------------|------------------------------------|
| AGLIE'          | 19.500,00                       |                          |                            | 19.500,00                          |
| AIRASCA         | 40.156,00                       | -11.637,00               | 28.519,00                  |                                    |
| ALA DI STURA    | 0,00                            |                          |                            | 0,00                               |
| ALBIANO D'IVREA | 0,00                            |                          |                            | 0,00                               |
| ALMESE          | 43.294,97                       |                          |                            | 43.294,97                          |
| ALPETTE         | 0,00                            |                          |                            | 0,00                               |
| ALPIGNANO       | 48.123,29                       |                          |                            | 48.123,29                          |
| ANDEZENO        | 0,00                            |                          |                            | 0,00                               |
| ANDRATE         | 4.817,62                        |                          |                            | 4.817,62                           |
| ANGROGNA        | 0,00                            |                          |                            | 0,00                               |
| ARIGNANO        | 7.000,00                        |                          |                            | 7.000,00                           |

| Comune               | 2019<br>impegno comune per TEFA | DIFFERENZA<br>2020 -2019 | 2020<br>Impegno COMUNICATO | = impegno 2019<br>se non compilato |
|----------------------|---------------------------------|--------------------------|----------------------------|------------------------------------|
| AVIGLIANA            | 120.637,52                      | -8.564,35                | 112.073,17                 |                                    |
| AZEGLIO              | 0,00                            |                          |                            | 0,00                               |
| BAIRO                | 6.000,00                        |                          |                            | 6.000,00                           |
| BALANGERO            | 12.864,26                       | 3.893,23                 | 16.757,49                  |                                    |
| BALDISSERO CANAVESE  | 0,00                            |                          |                            | 0,00                               |
| BALDISSERO TORINESE  | 31.496,64                       |                          |                            | 31.496,64                          |
| BALME                | 0,00                            |                          |                            | 0,00                               |
| BANCHETTE            | 0,00                            |                          |                            | 0,00                               |
| BARBANIA             | 5.896,44                        | -5.896,44                | 0,00                       |                                    |
| BARDONECCHIA         | 72.728,42                       | 272,47                   | 73.000,89                  |                                    |
| BARONE CANAVESE      | 1.685,52                        |                          |                            | 1.685,52                           |
| BEINASCO             | 180.000,00                      |                          |                            | 180.000,00                         |
| BIBIANA              | 16.900,00                       |                          |                            | 16.900,00                          |
| BOBBIO PELLICE       | 0,00                            |                          |                            | 0,00                               |
| BOLLENGO             | 0,00                            |                          |                            | 0,00                               |
| BORGARO TORINESE     | 126.597,00                      |                          |                            | 126.597,00                         |
| BORGIALLO            | 10,58                           | 4.959,42                 | 4.970,00                   |                                    |
| BORGOFRANCO D'IVREA  | 27.839,43                       |                          |                            | 27.839,43                          |
| BORGOMASINO          | 0,00                            |                          |                            | 0,00                               |
| BORGONE SUSA         | 13.486,00                       | 36,00                    | 13.522,00                  |                                    |
| BOSCONERO            | 21.527,02                       |                          |                            | 21.527,02                          |
| BRANDIZZO            | 55.537,61                       | 33.627,01                | 74.933,25                  |                                    |
| BRICHERASIO          | 25.000,00                       | 4.968,87                 | 26.932,00                  |                                    |
| BROSSO               | 3.971,92                        |                          |                            | 3.971,92                           |
| BROZOLO              | 0,00                            |                          |                            | 0,00                               |
| BRUINO               | 75.347,61                       | 4.627,44                 | 75.472,78                  |                                    |
| BRUSASCO             | 13.700,00                       |                          |                            | 13.700,00                          |
| BRUZOLO              | 8.749,47                        |                          |                            | 8.749,47                           |
| BURIASCO             | 10.000,00                       |                          |                            | 10.000,00                          |
| BUROLO               | 16.821,88                       | -3.821,88                | 13.000,00                  |                                    |
| BUSANO               | 12.786,28                       |                          |                            | 12.786,28                          |
| BUSSOLENO            | 40.400,00                       | -1.144,72                | 38.965,28                  |                                    |
| BUTTIGLIERA ALTA     | 32.611,32                       |                          |                            | 32.611,32                          |
| CAFASSE              | 20.822,73                       | -2.785,30                | 18.037,43                  |                                    |
| CALUSO               | 0,00                            |                          |                            | 0,00                               |
| CAMBIANO             | 38.023,16                       | -37.671,10               | 0,00                       |                                    |
| CAMPIGLIONE FENILE   | 0,00                            |                          |                            | 0,00                               |
| CANDIA CANAVESE      | 6.687,13                        | 4.312,87                 | 0,00                       |                                    |
| CANDIOLO             | 44.461,74                       |                          |                            | 44.461,74                          |
| CANISCHIO            | 2.200,00                        | 90,72                    | 2.235,20                   |                                    |
| CANTALUPA            | 17.200,00                       |                          |                            | 17.200,00                          |
| CANTOIRA             | 0,00                            |                          |                            | 0,00                               |
| CAPRIE               | 11.800,00                       | -3.702,00                | 8.098,00                   |                                    |
| CARAVINO             | 0,00                            |                          |                            | 0,00                               |
| CAREMA               | 0,00                            |                          |                            | 0,00                               |
| CARIGNANO            | 75.000,00                       |                          |                            | 75.000,00                          |
| CARMAGNOLA           | 110.379,65                      |                          |                            | 110.379,65                         |
| CASALBORGONE         | 15.500,00                       | -1.068,39                | 14.431,61                  |                                    |
| CASCINETTE D'IVREA   | 6.129,77                        |                          |                            | 6.129,77                           |
| CASELETTE            | 19.913,51                       | -5.900,51                | 14.013,00                  |                                    |
| CASELLE TORINESE     | 134.413,00                      | -12.407,00               | 100.000,00                 |                                    |
| CASTAGNETO PO        | 13.421,00                       |                          |                            | 13.421,00                          |
| CASTAGNOLE PIEMONTE  | 15.028,00                       |                          |                            | 15.028,00                          |
| CASTELLAMONTE        | 66.178,48                       |                          |                            | 66.178,48                          |
| CASTELNUOVO NIGRA    | 0,00                            |                          |                            | 0,00                               |
| CASTIGLIONE TORINESE | 48.293,78                       | -5.846,27                | 36.170,00                  |                                    |
| CAVAGNOLO            | 0,00                            |                          |                            | 0,00                               |
| CAVOUR               | 28.548,30                       | 10.280,62                | 38.828,92                  |                                    |
| CERCENASCO           | 0,00                            |                          |                            | 0,00                               |
| CERES                | 0,00                            |                          |                            | 0,00                               |
| CERESOLE REALE       | 3.163,84                        | -0,92                    | 3.162,92                   |                                    |
| CESANA TORINESE      | 33.050,00                       |                          |                            | 33.050,00                          |
| CHIALAMBERTO         | 0,00                            |                          |                            | 0,00                               |
| CHIANOCCHO           | 0,00                            |                          |                            | 0,00                               |
| CHIAVERANO           | 0,00                            |                          |                            | 0,00                               |
| CHIERI               | 264.000,00                      |                          |                            | 264.000,00                         |
| CHIESANUOVA          | 0,00                            |                          |                            | 0,00                               |
| CHIOMONTE            | 10.003,00                       | 298,00                   | 10.001,00                  |                                    |

| Comune                 | 2019<br>impegno comune per TEFA | DIFFERENZA<br>2020 -2019 | 2020<br>Impegno COMUNICATO | = impegno 2019<br>se non compilato |
|------------------------|---------------------------------|--------------------------|----------------------------|------------------------------------|
| CHIUSA DI SAN MICHELE  | 11.133,90                       |                          |                            | 11.133,90                          |
| CHIVASSO               | 344.461,99                      | -30.876,22               | 247.244,90                 |                                    |
| CICONIO                | 0,00                            |                          |                            | 0,00                               |
| CINTANO                | 0,00                            |                          |                            | 0,00                               |
| CINZANO                | 0,00                            |                          |                            | 0,00                               |
| CIRIE'                 | 149.946,73                      | -6.713,48                | 131.652,16                 |                                    |
| CLAVIERE               | 8.813,46                        |                          |                            | 8.813,46                           |
| COASSOLO TORINESE      | 0,00                            |                          |                            | 0,00                               |
| COAZZE                 | 0,00                            |                          |                            | 0,00                               |
| COLLEGNO               | 387.899,00                      |                          |                            | 387.899,00                         |
| COLLERETTO CASTELNUOVO | 2.750,00                        |                          |                            | 2.750,00                           |
| COLLERETTO GIACOSA     | 5.000,00                        |                          |                            | 5.000,00                           |
| CONDOVE                | 28.947,50                       |                          |                            | 28.947,50                          |
| CORIO                  | 22.000,00                       | -8.950,26                | 13.049,74                  |                                    |
| COSSANO CANAVESE       | 0,00                            |                          |                            | 0,00                               |
| CUCEGLIO               | 0,00                            |                          |                            | 0,00                               |
| CUMIANA                | 56.444,95                       | -1.028,56                | 53.916,39                  |                                    |
| CUORGNE'               | 74.902,99                       | -37.470,94               | 36.787,67                  |                                    |
| DRUENTO                | 58.936,08                       | 80,22                    | 59.016,30                  |                                    |
| EXILLES                | 0,00                            |                          |                            | 0,00                               |
| FAVRIA                 | 39.300,00                       |                          |                            | 39.300,00                          |
| FELETTO                | 0,00                            |                          |                            | 0,00                               |
| FENESTRELLE            | 0,00                            |                          |                            | 0,00                               |
| FIANO                  | 0,00                            |                          |                            | 0,00                               |
| FIORANO CANAVESE       | 5.105,00                        | 62,00                    | 0,00                       |                                    |
| FOGLIZZO               | 19.950,00                       | -5.665,03                | 14.284,97                  |                                    |
| FORNO CANAVESE         | 26.922,41                       | 207,70                   | 27.130,11                  |                                    |
| FRASSINETTO            | 0,00                            |                          |                            | 0,00                               |
| FRONT                  | 9.343,48                        | -9.343,48                | 0,00                       |                                    |
| FROSSASCO              | 0,00                            |                          |                            | 0,00                               |
| GARZIGLIANA            | 0,00                            |                          |                            | 0,00                               |
| GASSINO TORINESE       | 90.000,00                       | -78.875,79               | 0,00                       |                                    |
| GERMAGNANO             | 7.102,09                        | 1.578,71                 | 8.468,53                   |                                    |
| GIAGLIONE              | 3.854,00                        | 115,00                   | 3.869,00                   |                                    |
| GIAVENO                | 129.944,18                      | -1.551,18                | 128.393,00                 |                                    |
| GIVOLETTO              | 20.000,00                       |                          |                            | 20.000,00                          |
| GRAVERE                | 6.858,75                        | -116,81                  | 0,00                       |                                    |
| GROSCAVALLO            | 0,00                            |                          |                            | 0,00                               |
| GROSSO                 | 0,00                            |                          |                            | 0,00                               |
| GRUGLIASCO             | 284.609,82                      | 1.440,61                 | 286.050,43                 |                                    |
| INGRIA                 | 914,37                          |                          |                            | 914,37                             |
| INVERSO PINASCA        | 0,00                            |                          |                            | 0,00                               |
| ISOLABELLA             | 2.100,74                        |                          |                            | 2.100,74                           |
| ISSIGLIO               | 0,00                            |                          |                            | 0,00                               |
| IVREA                  | 80.889,00                       |                          |                            | 80.889,00                          |
| LA CASSA               | 0,00                            |                          |                            | 0,00                               |
| LA LOGGIA              | 74.487,70                       |                          |                            | 74.487,70                          |
| LANZO TORINESE         | 40.000,00                       | -40.000,00               | 0,00                       |                                    |
| LAURIANO               | 0,00                            |                          |                            | 0,00                               |
| LEINI                  | 164.158,05                      | -46.300,66               | 117.857,39                 |                                    |
| LEMIE                  | 0,00                            |                          |                            | 0,00                               |
| LESSOLO                | 12.190,00                       | 8.772,00                 | 8.435,00                   |                                    |
| LEVONE                 | 2.419,64                        | 751,21                   | 3.170,85                   |                                    |
| LOCANA                 | 0,00                            |                          |                            | 0,00                               |
| LOMBARDORE             | 12.570,99                       |                          |                            | 12.570,99                          |
| LOMBRIASCO             | 6.650,00                        |                          |                            | 6.650,00                           |
| LORANZE'               | 0,00                            |                          |                            | 0,00                               |
| LUSERNA SAN GIOVANNI   | 48.750,00                       | 1.750,00                 | 50.500,00                  |                                    |
| LUSERNETTA             | 0,00                            |                          |                            | 0,00                               |
| LUSIGLIE'              | 0,00                            |                          |                            | 0,00                               |
| MACELLO                | 6.256,15                        |                          |                            | 6.256,15                           |
| MAGLIONE               | 2.780,00                        |                          |                            | 2.780,00                           |
| MAPPANO                | 24.859,15                       |                          |                            | 24.859,15                          |
| MARENTINO              | 0,00                            | 10.778,84                | 10.778,84                  |                                    |
| MASSELLO               | 0,00                            |                          |                            | 0,00                               |
| MATHI                  | 18.314,36                       | -5.405,40                | 12.908,96                  |                                    |
| MATTIE                 | 0,00                            |                          |                            | 0,00                               |
| MAZZE'                 | 34.655,00                       | -10.103,97               | 24.325,76                  |                                    |

| Comune             | 2019<br>impegno comune per TEFA | DIFFERENZA<br>2020 -2019 | 2020<br>Impegno COMUNICATO | = impegno 2019<br>se non compilato |
|--------------------|---------------------------------|--------------------------|----------------------------|------------------------------------|
| MEANA DI SUSÀ      | 6.199,00                        |                          |                            | 6.199,00                           |
| MERCENASCO         | 0,00                            |                          |                            | 0,00                               |
| MEZZENILE          | 0,00                            |                          |                            | 0,00                               |
| MOMBELLO DI TORINO | 1.653,00                        | 64,00                    | 1.717,00                   |                                    |
| MOMPANTERO         | 4.004,65                        |                          |                            | 4.004,65                           |
| MONASTERO DI LANZO | 0,00                            |                          |                            | 0,00                               |
| MONCALIERI         | 415.405,46                      | -415.405,46              | 0,00                       |                                    |
| MONCENISIO         | 0,00                            |                          |                            | 0,00                               |
| MONTALDO TORINESE  | 0,00                            | 4.728,00                 | 4.728,00                   |                                    |
| MONTALENGHE        | 0,00                            |                          |                            | 0,00                               |
| MONTALTO DORA      | 18.565,15                       | 5.138,85                 | 23.704,00                  |                                    |
| MONTANARO          | 46.578,97                       | -11.264,80               | 35.175,00                  |                                    |
| MONTEU DA PO       | 0,00                            |                          |                            | 0,00                               |
| MORIONDO TORINESE  | 0,00                            |                          |                            | 0,00                               |
| NICHELINO          | 396.992,12                      | 20.246,65                | 417.238,77                 |                                    |
| NOASCA             | 0,00                            |                          |                            | 0,00                               |
| NOLE               | 26.224,25                       |                          |                            | 26.224,25                          |
| NOMAGLIO           | 2.835,00                        | 39,40                    | 2.874,40                   |                                    |
| NONE               | 44.052,76                       | 17.443,45                | 61.496,21                  |                                    |
| NOVALESA           | 2.508,36                        |                          |                            | 2.508,36                           |
| OGLIANICO          | 0,00                            |                          |                            | 0,00                               |
| ORBASSANO          | 206.606,00                      |                          |                            | 206.606,00                         |
| ORIO CANAVESE      | 4.315,77                        |                          |                            | 4.315,77                           |
| OSASCO             | 0,00                            |                          |                            | 0,00                               |
| OSASIO             | 2.855,40                        |                          |                            | 2.855,40                           |
| OULX               | 41.855,44                       | -21.071,14               | 20.784,30                  |                                    |
| OZEGNA             | 9.891,23                        |                          |                            | 9.891,23                           |
| PALAZZO CANAVESE   | 0,00                            |                          |                            | 0,00                               |
| PANCALIERI         | 13.053,90                       | -8.854,88                | 4.199,02                   |                                    |
| PARELLA            | 2.600,00                        | 696,53                   | 3.296,53                   |                                    |
| PAVAROLO           | 6.520,00                        |                          |                            | 6.520,00                           |
| PAVONE CANAVESE    | 36.000,00                       |                          |                            | 36.000,00                          |
| PECETTO TORINESE   | 21.298,07                       |                          |                            | 21.298,07                          |
| PEROSA ARGENTINA   | 23.300,00                       | 1.740,65                 | 23.697,64                  |                                    |
| PEROSA CANAVESE    | 0,00                            |                          |                            | 0,00                               |
| PERRERO            | 0,00                            |                          |                            | 0,00                               |
| PERTUSIO           | 528,82                          |                          |                            | 528,82                             |
| PESSINETTO         | 0,00                            |                          |                            | 0,00                               |
| PIANEZZA           | 110.320,54                      |                          |                            | 110.320,54                         |
| PINASCA            | 15.750,00                       |                          |                            | 15.750,00                          |
| PINEROLO           | 266.708,35                      |                          |                            | 266.708,35                         |
| PINO TORINESE      | 70.000,00                       | 26.094,42                | 61.094,42                  |                                    |
| PIOBESI TORINESE   | 19.522,98                       | 10.477,02                | 30.000,00                  |                                    |
| PIOSSASCO          | 62.030,83                       | 35.783,17                | 97.814,00                  |                                    |
| PISCINA            | 0,00                            |                          |                            | 0,00                               |
| PIVERONE           | 0,00                            |                          |                            | 0,00                               |
| POIRINO            | 68.723,97                       | -5.197,77                | 57.847,90                  |                                    |
| POMARETTO          | 6.000,00                        |                          |                            | 6.000,00                           |
| PONT-CANAVESE      | 25.780,00                       | 207,00                   | 25.987,00                  |                                    |
| PORTE              | 0,00                            |                          |                            | 0,00                               |
| PRAGELATO          | 30.674,00                       |                          |                            | 30.674,00                          |
| PRALI              | 0,00                            |                          |                            | 0,00                               |
| PRALORMO           | 10.250,00                       | 390,78                   | 10.640,78                  |                                    |
| PRAMOLLO           | 0,00                            |                          |                            | 0,00                               |
| PRAROSTINO         | 7.100,00                        | -53,37                   | 7.046,63                   |                                    |
| PRASCORSANO        | 5.550,00                        | 15,68                    | 5.565,68                   |                                    |
| PRATIGLIONE        | 4.000,00                        | -757,39                  | 3.242,61                   |                                    |
| QUAGLIUZZO         | 1.594,00                        |                          |                            | 1.594,00                           |
| QUASSOLO           | 0,00                            |                          |                            | 0,00                               |
| QUINCINETTO        | 5.682,00                        | -53,88                   | 5.628,12                   |                                    |
| REANO              | 0,00                            |                          |                            | 0,00                               |
| RIBORDONE          | 0,00                            |                          |                            | 0,00                               |
| RIVA PRESSO CHIERI | 0,00                            |                          |                            | 0,00                               |
| RIVALBA            | 6.700,00                        |                          |                            | 6.700,00                           |
| RIVALTA DI TORINO  | 178.370,56                      |                          |                            | 178.370,56                         |
| RIVARA             | 18.517,00                       |                          |                            | 18.517,00                          |
| RIVAROLO CANAVESE  | 92.074,13                       | -16.487,72               | 75.122,29                  |                                    |
| RIVAROSSA          | 9.676,79                        | -9.676,79                | 0,00                       |                                    |

| Comune                  | 2019<br>impegno comune per TEFA | DIFFERENZA<br>2020 -2019 | 2020<br>Impegno COMUNICATO | = impegno 2019<br>se non compilato |
|-------------------------|---------------------------------|--------------------------|----------------------------|------------------------------------|
| RIVOLI                  | 385.668,12                      |                          |                            | 385.668,12                         |
| ROBASSOMERO             | 0,00                            | 15.000,00                | 15.000,00                  |                                    |
| ROCCA CANAVESE          | 2.518,95                        |                          |                            | 2.518,95                           |
| ROLETTO                 | 5.771,42                        |                          |                            | 5.771,42                           |
| ROMANO CANAVESE         | 0,00                            |                          |                            | 0,00                               |
| RONCO CANAVESE          | 4.300,97                        |                          |                            | 4.300,97                           |
| RONDISSONE              | 0,00                            | 12.194,00                | 12.194,00                  |                                    |
| RORA'                   | 2.747,34                        |                          |                            | 2.747,34                           |
| ROSTA                   | 39.111,57                       |                          |                            | 39.111,57                          |
| ROURE                   | 7.019,00                        | -191,00                  | 6.828,00                   |                                    |
| RUBIANA                 | 16.937,29                       | 396,54                   | 16.833,83                  |                                    |
| RUEGLIO                 | 0,00                            |                          |                            | 0,00                               |
| SALASSA                 | 13.224,56                       |                          |                            | 13.224,56                          |
| SALBERTRAND             | 0,00                            |                          |                            | 0,00                               |
| SALERANO CANAVESE       | 3.500,00                        |                          |                            | 3.500,00                           |
| SALZA DI PINEROLO       | 0,00                            |                          |                            | 0,00                               |
| SAMONE                  | 9.650,00                        |                          |                            | 9.650,00                           |
| SAN BENIGNO CANAVESE    | 45.257,63                       |                          |                            | 45.257,63                          |
| SAN CARLO CANAVESE      | 20.671,00                       | 89,00                    | 20.760,00                  |                                    |
| SAN COLOMBANO BELMONTE  | 2.681,52                        | 254,27                   | 2.724,45                   |                                    |
| SAN DIDERO              | 2.932,17                        |                          |                            | 2.932,17                           |
| SAN FRANCESCO AL CAMPO  | 27.000,00                       |                          |                            | 27.000,00                          |
| SAN GERMANO CHISONE     | 10.889,33                       | 374,03                   | 10.463,36                  |                                    |
| SAN GILLIO              | 2.575,95                        | 10.906,35                | 13.482,30                  |                                    |
| SAN GIORGIO CANAVESE    | 0,00                            |                          |                            | 0,00                               |
| SAN GIORIO DI SUSÀ      | 0,00                            |                          |                            | 0,00                               |
| SAN GIUSTO CANAVESE     | 18.851,81                       |                          |                            | 18.851,81                          |
| SAN MARTINO CANAVESE    | 0,00                            |                          |                            | 0,00                               |
| SAN MAURIZIO CANAVESE   | 78.952,12                       | -78.952,12               | 0,00                       |                                    |
| SAN MAURO TORINESE      | 126.234,25                      | 19.729,96                | 145.964,21                 |                                    |
| SAN PIETRO VAL LEMINA   | 9.190,78                        |                          |                            | 9.190,78                           |
| SAN PONSÒ               | 0,00                            |                          |                            | 0,00                               |
| SAN RAFFAELE CIMENA     | 0,00                            |                          |                            | 0,00                               |
| SAN SEBASTIANO DA PO    | 0,00                            |                          |                            | 0,00                               |
| SAN SECONDO DI PINEROLO | 28.535,61                       | -385,61                  | 28.150,00                  |                                    |
| SANGANO                 | 28.182,06                       | 0,00                     | 28.182,06                  |                                    |
| SANT'AMBROGIO DI TORINO | 30.040,00                       | -434,47                  | 29.605,53                  |                                    |
| SANT'ANTONINO DI SUSÀ   | 15.923,05                       | 13.994,67                | 29.917,72                  |                                    |
| SANTENA                 | 272,35                          |                          |                            | 272,35                             |
| SAUZE D'OULX            | 27.691,99                       |                          |                            | 27.691,99                          |
| SAUZE DI CESANA         | 4.609,00                        |                          |                            | 4.609,00                           |
| SCALENGHE               | 4.384,46                        | 16.242,97                | 20.458,43                  |                                    |
| SCARMAGNO               | 2.305,48                        |                          |                            | 2.305,48                           |
| SCIOLZE                 | 0,00                            | 12.029,87                | 12.029,87                  |                                    |
| SESTRIERE               | 35.991,76                       |                          |                            | 35.991,76                          |
| SETTIMO ROTTARO         | 0,00                            |                          |                            | 0,00                               |
| SETTIMO TORINESE        | 256.574,51                      |                          |                            | 256.574,51                         |
| SETTIMO VITTONE         | 0,00                            |                          |                            | 0,00                               |
| SPARONE                 | 0,00                            |                          |                            | 0,00                               |
| STRAMBINELLO            | 0,00                            |                          |                            | 0,00                               |
| STRAMBINO               | 53.367,15                       | 18.575,68                | 53.644,54                  |                                    |
| SUSÀ                    | 47.602,00                       |                          |                            | 47.602,00                          |
| TAVAGNASCO              | 4.893,92                        | -13,49                   | 4.880,43                   |                                    |
| TORRAZZA PIEMONTE       | 10.740,75                       |                          |                            | 10.740,75                          |
| TORRE CANAVESE          | 4.244,75                        |                          |                            | 4.244,75                           |
| TORRE PELLICE           | 36.965,99                       | 1.034,01                 | 38.000,00                  |                                    |
| TRANA                   | 17.124,84                       |                          |                            | 17.124,84                          |
| TRAVERSELLA             | 0,00                            |                          |                            | 0,00                               |
| TRAVES                  | 0,00                            |                          |                            | 0,00                               |
| TROFARELLO              | 95.584,00                       |                          |                            | 95.584,00                          |
| USSEAUX                 | 0,00                            |                          |                            | 0,00                               |
| USSEGLIO                | 0,00                            |                          |                            | 0,00                               |
| VAIE                    | 8.270,02                        |                          |                            | 8.270,02                           |
| VAL DELLA TORRE         | 27.618,11                       |                          |                            | 27.618,11                          |
| VAL DI CHY              | 0,00                            |                          |                            | 0,00                               |
| VALCHIUVA               | 0,00                            | 0,00                     | 0,00                       |                                    |
| VALGIOIE                | 0,00                            |                          |                            | 0,00                               |
| VALLO TORINESE          | 0,00                            |                          |                            | 0,00                               |

| Comune                                  | 2019<br>impegno comune per TEFA | DIFFERENZA<br>2020 -2019 | 2020<br>Impegno COMUNICATO | = impegno 2019<br>se non compilato |
|-----------------------------------------|---------------------------------|--------------------------|----------------------------|------------------------------------|
| VALPERGA                                | 23.203,49                       | -7.259,21                | 15.944,28                  |                                    |
| VALPRATO SOANA                          | 2.021,28                        |                          |                            | 2.021,28                           |
| VARISELLA                               | 5.900,00                        | -400,00                  | 5.500,00                   |                                    |
| VAUDA CANAVESE                          | 8.500,00                        | -8.500,00                | 0,00                       |                                    |
| VENARIA REALE                           | 302.881,76                      | 2.411,38                 | 303.793,14                 |                                    |
| VENAUS                                  | 3.559,13                        |                          |                            | 3.559,13                           |
| VEROLENGO                               | 56.001,97                       |                          |                            | 56.001,97                          |
| VERRUA SAVOIA                           | 10.000,00                       |                          |                            | 10.000,00                          |
| VESTIGNE'                               | 0,00                            |                          |                            | 0,00                               |
| VIALFRE'                                | 0,00                            |                          |                            | 0,00                               |
| VIDRACCO                                | 2.509,70                        |                          |                            | 2.509,70                           |
| VIGONE                                  | 6.632,36                        |                          |                            | 6.632,36                           |
| VILAFRANCA PIEMONTE                     | 26.500,00                       | -585,33                  | 25.914,67                  |                                    |
| VILLANOVA CANAVESE                      | 4.970,33                        |                          |                            | 4.970,33                           |
| VILLAR DORA                             | 19.171,84                       | -19.171,84               | 0,00                       |                                    |
| VILLAR FOCCHIARDO                       | 8.987,45                        | -8.987,45                | 0,00                       |                                    |
| VILLAR PELLICE                          | 0,00                            |                          |                            | 0,00                               |
| VILLAR PEROSA                           | 22.500,00                       |                          |                            | 22.500,00                          |
| VILLARBASSE                             | 30.000,00                       | 0,00                     | 0,00                       |                                    |
| VILLAREGGIA                             | 0,00                            |                          |                            | 0,00                               |
| VILLASTELLONE                           | 50.000,00                       | -2.829,30                | 40.704,54                  |                                    |
| VINOVO                                  | 110.000,00                      | 1.519,44                 | 96.315,09                  |                                    |
| VIRLE PIEMONTE                          | 8.500,00                        |                          |                            | 8.500,00                           |
| VISCHE                                  | 0,00                            |                          |                            | 0,00                               |
| VISTRORIO                               | 0,00                            |                          |                            | 0,00                               |
| VIU'                                    | 0,00                            |                          |                            | 0,00                               |
| VOLPIANO                                | 157.570,28                      | -7.065,48                | 119.535,05                 |                                    |
| VOLVERA                                 | 48.773,81                       | 39.307,72                | 80.081,53                  |                                    |
| <i>Totale senza Torino</i>              | <b>9.239.584,85</b>             |                          | 4.116.771,27               | <b>4.163.436,73</b>                |
| TORINO (non compilato Sistema Piemonte) | 8.000.000,00                    |                          | -                          |                                    |

## TRASFERIMENTI CORRENTI CMTO FONDI NON VINCOLATI PROIEZIONE al 31/12/2020

Il contenuto di alcuni articoli della legge regionale 5 agosto 2020 n. 19 (Pubblicata nel B.U. Piemonte 6 agosto 2020, n. 32, S.O. n. 3) e avente per oggetto: “Disposizioni in ordine alla specificità montana della provincia del Verbano Cusio Ossola e interventi a favore dei territori montani e delle province piemontesi”, determinano delle conseguenze dirette e indirette, da monitorare attentamente e da chiarire con il legislatore regionale, sugli attuali equilibri di bilancio emersi dopo la salvaguardia degli equilibri di luglio (deliberazione consiliare del 5 agosto 2020 n. 24).

Ci si riferisce:

- **all'art.8 della citata LR 19/2020.** Che prevede l'abrogazione da agosto 2020 del contributo regionale a favore della CMTO di 2 milioni di euro.

Somma annualmente erogata dal 2015, in parte corrente senza vincolo di destinazione, per garantire la continuità dell'esercizio delle specifiche funzioni conferite dalla Regione alla Città metropolitana.

Contributo, introdotto dall'art. 24, c. 4 della LR 23/2015, poi stabilizzato definitivamente con l'art. 10 della LR 9/2019. Si riscontra una non definibilità temporale della cancellazione del contributo.

- **all'art.6 della citata LR 19/2020.** Che prevede il trasferimento a favore della CMTO del 50% dell'ammontare dei canoni idrici relativi alle grandi derivazioni di cui all'articolo 6, comma 2, del regio decreto 1775/1933, sulla base dell'ubicazione territoriale di ciascuna derivazione idroelettrica.

Non si riscontra una definizione dell'importo da riconoscere alla CMTO, né la sua definizione nel tempo. Risulta inoltre che la destinazione del gettito sia imposta dal legislatore regionale per il finanziamento di programmi predisposti dalla Città metropolitana di Torino d'intesa con la Regione, per la messa in sicurezza, manutenzione ordinaria e straordinaria, recupero dei manufatti della viabilità nei territori a prevalenza montana. La quota pari al 10 per cento di quanto trasferito alla città metropolitana di Torino è destinata ad interventi di recupero e valorizzazione delle strade bianche nei territori montani, con particolare attenzione a quelle di interesse storico e turistico.

In relazione al presente articolo nulla però viene ancora attualmente detto sull'importo da riconoscere alla CMTO e comunque ad ogni altra provincia piemontese.

Su tali articoli si è provveduto a contattare la Regione formalmente al fine di una revisione dei due articoli citati (Nota Prot. n. 62579 del 15 settembre 2020) ed una maggiore definizione di dati degli articoli stessi (Nota Prot. n. 65672 del 25/09/2020).

In particolare manca nella norma una definibilità oggettiva nel tempo (art. 6 e 8) e nell'importo (art.6). Per tali ragioni per un criterio puramente prudenziale, senza che ciò comporti il venir meno del presupposto del credito vantato: in relazione all'art. 8 la somma dei due milioni stanziati a bilancio e confermati nella verifica degli equilibri di bilancio di luglio viene cancellata e rifinanziata nella sua consistenza degli equilibri con avanzo già applicato a missione 20; in relazione invece all'art. 6 la somma non essendo definita non può essere di conseguenza oggetto di iscrizione a bilancio.

## **ENTRATE EXTRATRIBUTARIE CORRENTI CMTO FONDI NON VINCOLATI PROIEZIONE al 31/12/2020**

Dall'analisi effettuata al terzo trimestre degli accertamenti potenziali al 31/12/2020 in relazione agli stanziamenti attuali, già rettificati in sede di salvaguardia di luglio, si riscontra un sostanziale equilibrio.

**RIVERSAMENTO DEGLI INTROITI DAI COMUNI PER SANZIONI DA CODICE DELLA STRADA CON AUTOVELOX FISSO (CONVENZIONE) ART. 142 CDS – Cap. 17841/UA3**  
PRESUPPOSTI DEL CREDITO Trattasi di proventi derivanti da applicazione dell'art. 142, co. 12 bis, del Codice della Strada.

OGGETTO ENTRATA Proventi da sanzioni per violazioni art. 142 del D. Lgs. 285/92 comminate dai comuni e riversate al 50% alla CMTO.

NORMA DI RIFERIMENTO Art. 142, co. 12 bis, D. Lgs. 285/1992

SOGGETTO PASSIVO Enti Locali - Comuni

PRESUPPOSTI Proventi derivanti dalla ripartizione del 50% delle somme effettivamente riscosse decurtate delle spese effettivamente sostenute dall'Ente presso cui è collocato l'organo di polizia accertatore, al netto delle spese del personale, per la gestione degli apparati



| Gruppo | Tipo Eu | Anno Cap | Num Cap | Capitolo Oggetto                                                                                                                                                                                   | Uo  | Fin | Stanziamiento Attuale | Accertato           |
|--------|---------|----------|---------|----------------------------------------------------------------------------------------------------------------------------------------------------------------------------------------------------|-----|-----|-----------------------|---------------------|
| 2050   | E       | 2020     | 17841   | introiti da comuni per sanzioni amministrative per violazione art. 142 codice della strada (rif. 17364 17365 17366 17367 17368 17372 17373 17374 17375 17608 17761 17762 17857 17863 u)            | UA3 | FP  | 970.000,00            | 1.013.269,70        |
| 2051   | E       | 2020     | 17842   | introiti da comuni per sanzioni amministrative per violazioni norme previste dal codice della strada ai sensi dell'art. 208 codice della strada (rif. 17370 17371 17377 17378 17610 17763 17764 u) | UA3 | FP  | 40.000,00             | 29.561,64           |
| 2051   | E       | 2020     | 19315   | fondo pluriennale vincolato per spese c/capitale finanziate con introiti per violazioni art. 208 c.d.s. (rif. gruppo 2051)                                                                         | UA3 | FP  | 2.818,00              | -                   |
| 2050   | E       | 2020     | 20226   | fondo pluriennale vincolato per spese c/capitale (gruppo 2050)                                                                                                                                     | QA3 | FP  | 36.953,00             | -                   |
|        |         |          |         |                                                                                                                                                                                                    |     |     | <b>1.049.771,00</b>   | <b>1.042.831,34</b> |
| Gruppo | Tipo Eu | Anno Cap | Num Cap | Capitolo Oggetto                                                                                                                                                                                   | Uo  | Fin | Stanziamiento Attuale | Impegnato           |
| 2050   | U       | 2020     | 17366   | beni immobili - interventi di manutenzione e messa in sicurezza delle infrastrutture stradali finanziati con introiti per violazioni art. 142 c.d.s. (rif. 17841 e)                                | UA4 | FP  | 2.041,00              | 1.690,65            |
| 2050   | U       | 2020     | 17367   | beni immobili - interventi di manutenzione e messa in sicurezza delle infrastrutture stradali finanziati con introiti per violazioni art. 142 c.d.s. (rif. 17841 e)                                | UA3 | FP  | 34.912,00             | 34.911,79           |
| 2050   | U       | 2020     | 17372   | interventi di manutenzione e messa in sicurezza delle infrastrutture stradali finanziati con introiti per violazioni art. 142 c.d.s. (rif. 17841 e)                                                | UA3 | FP  | 150.000,00            | 67.310,94           |
| 2050   | U       | 2020     | 17374   | interventi di manutenzione e messa in sicurezza delle infrastrutture stradali finanziati con introiti per violazioni art. 142 c.d.s. (rif. 17841 e)                                                | UA4 | FP  | 150.000,00            | -                   |
| 2051   | U       | 2020     | 17764   | spese di manutenzione per il potenziamento e le attività di controllo e accertamento violazioni ex art. 208 c.d.s. (rif. 17842 e)                                                                  | UA3 | FP  | 40.000,00             | -                   |
| 2050   | U       | 2020     | 19045   | acquisto di beni di consumo per interventi di manutenzione e messa in sicurezza delle infrastrutture stradali finanziati con sanzioni ex art. 142 c.d.s. (rif. 17841 e)                            | UA3 | FP  | 624.000,00            | 54.000,00           |
| 2051   | U       | 2020     | 19792   | beni immobili - realizzazione di nuove postazioni del traffico finanziate con introiti per violazioni art. 208 c.d.s. (rif. 17842 e)                                                               | UA3 | FP  | 2.818,00              | 2.817,79            |
| 2050   | U       | 2020     | 20752   | spese di manutenzione per il potenziamento e le attività di controllo e accertamento violazioni ex art. 142 c.d.s. (rif. 17841 e)                                                                  | UA3 | FP  | 46.000,00             | 45.969,60           |
|        |         |          |         |                                                                                                                                                                                                    |     |     | <b>1.049.771,00</b>   | <b>206.700,77</b>   |

## **RIVERSAMENTO DEGLI INTROITI DAI COMUNI PER SANZIONI ORDINARIE DA CODICE DELLA STRADA - ART. 146 CDS – Cap. 17842/UA3**

PRESUPPOSTI DEL CREDITO Trattasi di proventi derivanti da applicazione dell'art. 142, c. 12 bis, del Codice della Strada.

OGGETTO ENTRATA Proventi da sanzioni per violazioni art. 142 del D. Lgs. 285/92.

NORMA DI RIFERIMENTO Art. 142, c. 12 bis, D. Lgs. 285/1992

SOGGETTO PASSIVO Enti Locali - Comuni

INTROITO. Proventi derivanti dalla applicazione di strumento convenzionale regolante le modalità di ripartizione dei proventi ex art. 146 del D. Lgs. 285/1992. In tal caso, pur in assenza di strumento normativo che disciplini tale ripartizione, l'Amministrazione ha sottoscritto, con numerosi Comuni, convenzioni che stabiliscono il riconoscimento all'Ente proprietario della strada del 22% delle somme effettivamente riscosse decurtate delle spese effettivamente sostenute dall'Ente presso cui è collocato l'organo di polizia accertatore, al netto delle spese del personale, per la gestione degli apparati.

| GRUPPO | TIT | Tipo Eu | ANNO CAP | NUM CAP | capitolo oggetto                                                                                                                                                                                   | UO  | FIN | Stanziato attuale | Accertato        |
|--------|-----|---------|----------|---------|----------------------------------------------------------------------------------------------------------------------------------------------------------------------------------------------------|-----|-----|-------------------|------------------|
| 2051   | 3   | E       | 2020     | 17842   | introiti da comuni per sanzioni amministrative per violazioni norme previste dal codice della strada ai sensi dell'art. 208 codice della strada (rif. 17370 17371 17377 17378 17610 17763 17764 u) | UA3 | FP  | 40.000,00         | 29.561,64        |
| 2051   |     | E       | 2020     | 19315   | fondo pluriennale vincolato per spese c/capitale finanziate con introiti per violazioni art. 208 c.d.s. (rif. gruppo 2051)                                                                         | UA3 | FP  | 2.818,00          | -                |
|        |     |         |          |         |                                                                                                                                                                                                    |     |     | <b>42.818,00</b>  | <b>29.561,64</b> |

| GRUPPO | TIT | Tipo Eu | ANNO CAP | NUM CAP | capitolo oggetto                                                                                                                     | UO  | FIN | Stanziato attuale | Impegnato       |
|--------|-----|---------|----------|---------|--------------------------------------------------------------------------------------------------------------------------------------|-----|-----|-------------------|-----------------|
| 2051   | 1   | U       | 2020     | 17764   | spese di manutenzione per il potenziamento e le attività di controllo e accertamento violazioni ex art. 208 c.d.s. (rif. 17842 e)    | UA3 | FP  | 40.000,00         | -               |
| 2051   | 2   | U       | 2020     | 19792   | beni immobili - realizzazione di nuove postazioni del traffico finanziate con introiti per violazioni art. 208 c.d.s. (rif. 17842 e) | UA3 | FP  | 2.818,00          | 2.817,79        |
|        |     |         |          |         |                                                                                                                                      |     |     | <b>42.818,00</b>  | <b>2.817,79</b> |

## Prontuario su destinazione proventi ai sensi del CdS

- 142-12 ter-1** realizzazione di interventi di manutenzione e messa in sicurezza delle infrastrutture stradali, ivi comprese la segnaletica e le barriere, e dei relativi impianti,
- 142-12ter-2** potenziamento delle attività di controllo e di accertamento delle violazioni in materia di circolazione stradale,
- 208-4-a** a) in misura non inferiore a un quarto della quota, a interventi di sostituzione, di ammodernamento, di potenziamento, dimessa a norma e di manutenzione della segnaletica delle strade di proprietà dell'ente
- 208-4-b** b) in misura non inferiore a un quarto della quota, al potenziamento delle attività di controllo e di accertamento delle violazioni in materia di circolazione stradale, anche attraverso l'acquisto di automezzi, mezzi e attrezzature dei Corpi e dei servizi di polizia provinciale e di polizia municipale di cui alle lettere d-bis) ed e) del comma 1 dell'articolo 12
- 208-4-c** c) ad altre finalità connesse al miglioramento della sicurezza stradale, relative alla manutenzione delle strade di proprietà dell'ente, all'installazione, all' ammodernamento, al potenziamento, alla messa a norma e alla manutenzione delle barriere e alla sistemazione del manto stradale delle medesime strade, alla redazione dei piani di cui all'articolo 36, a interventi per la sicurezza stradale a tutela degli utenti deboli, quali bambini, anziani, disabili, pedoni e ciclisti, allo svolgimento, da parte degli organi di polizia locale, nelle scuole di ogni ordine e grado, di corsi didattici finalizzati all'educazione stradale, a misure di assistenza e di previdenza per il personale di cui alle lettere d-bis) ed e) del comma 1 dell'articolo 12, alle misure di cui al comma 5-bis del presente articolo e a interventi a favore della mobilità ciclistica.

| UO  | Cap   | Tip | Declaratoria                                                                                                                                                                                       | Finalità    | Declaratoria finalità                                                                                                                                               | Importo           | %              |
|-----|-------|-----|----------------------------------------------------------------------------------------------------------------------------------------------------------------------------------------------------|-------------|---------------------------------------------------------------------------------------------------------------------------------------------------------------------|-------------------|----------------|
| UA3 | 17841 | E   | introiti da comuni per sanzioni amministrative per violazione art. 142 codice della strada (rif. 17364 17365 17366 17367 17368 17372 17373 17374 17375 17608 17761 17762 17857 17863 u)            |             | solo competenza                                                                                                                                                     | <b>970.000,00</b> |                |
| UA3 | 19045 | U   | acquisto di beni di consumo per interventi di manutenzione e messa in sicurezza delle infrastrutture stradali finanziati con sanzioni ex art. 142 c.d.s. (rif. 17841 e)                            | 142-12ter-1 | realizzazione di interventi di manutenzione e messa in sicurezza delle infrastrutture stradali, ivi comprese la segnaletica e le barriere, e dei relativi impianti, | 624.000,00        | <b>64,33%</b>  |
| UA3 | 17372 | U   | interventi di manutenzione e messa in sicurezza delle infrastrutture stradali finanziati con introiti per violazioni art. 142 c.d.s. (rif. 17841 e)                                                | 142-12ter-1 | realizzazione di interventi di manutenzione e messa in sicurezza delle infrastrutture stradali, ivi comprese la segnaletica e le barriere, e dei relativi impianti, | 150.000,00        | <b>15,46%</b>  |
| UA3 | 20752 | U   | spese di manutenzione per il potenziamento e le attività di controllo e accertamento violazioni ex art. 142 c.d.s. (rif. 17841 e)                                                                  | 142-12ter-2 | potenziamento delle attività di controllo e di accertamento delle violazioni in materia di circolazione stradale,                                                   | 46.000,00         | <b>4,74%</b>   |
| UA4 | 17374 | U   | interventi di manutenzione e messa in sicurezza delle infrastrutture stradali finanziati con introiti per violazioni art. 142 c.d.s. (rif. 17841 e)                                                | 142-12ter-1 | realizzazione di interventi di manutenzione e messa in sicurezza delle infrastrutture stradali, ivi comprese la segnaletica e le barriere, e dei relativi impianti, | 150.000,00        | <b>15,46%</b>  |
|     |       |     |                                                                                                                                                                                                    |             |                                                                                                                                                                     | <b>970.000,00</b> |                |
| UO  | Cap   | Tip | Declaratoria                                                                                                                                                                                       | Finalità    | Declaratoria finalità                                                                                                                                               | Importo           | %              |
| UA3 | 17842 | E   | introiti da comuni per sanzioni amministrative per violazioni norme previste dal codice della strada ai sensi dell'art. 208 codice della strada (rif. 17370 17371 17377 17378 17610 17763 17764 u) |             | solo competenza                                                                                                                                                     | <b>40.000,00</b>  |                |
| UA3 | 17764 | U   | spese di manutenzione per il potenziamento e le attività di controllo e accertamento violazioni ex art. 208 c.d.s. (rif. 17842 e)                                                                  | 208-4-b     | potenziamento delle attività di controllo e di accertamento delle violazioni in materia di circolazione stradale,                                                   | <b>40.000,00</b>  | <b>100,00%</b> |

## **INCREMENTO FONDO DI RISERVA.**

### **NORMATIVA DI RIFERIMENTO – artt. 166 -176 TUEL**

Il fondo di riserva è distinto nel fondo di riserva di competenza (destinato a fronteggiare le possibili esigenze sopravvenute nell'ambito della gestione di competenza) e nel fondo di riserva di cassa (destinato a fronteggiare le possibili esigenze sopravvenute nell'ambito della gestione di cassa).

La disciplina di riferimento è l'art. 166 del D.Lgs. 267/2000 (come modificato dal D.Lgs. 126/2014), secondo il quale nella missione dei "Fondi e Accantonamenti", all'interno del programma "Fondo di riserva", gli enti locali iscrivono un fondo di riserva (di competenza) non inferiore allo 0,30% e non superiore al 2% del totale delle spese correnti di competenza inizialmente previste in bilancio.

I fondi di riserva stanziati sono utilizzati, con decreto sindacale da comunicare all'organo consiliare nei tempi stabiliti dal regolamento di contabilità, fino al 31 dicembre di ciascun esercizio (come affermato dall'art. 176), nei casi in cui si verificano esigenze straordinarie di bilancio o le dotazioni degli interventi di spesa corrente si rivelino insufficienti.

Il 50% della quota minima prevista (in entrambe le fattispecie) è riservata alla copertura di eventuali spese non prevedibili, la cui mancata effettuazione comporta danni certi all'amministrazione, nella prospettiva di assicurare un'ulteriore condizione di prudenzialità nell'impostazione della gestione finanziaria.

#### **Elementi essenziali a cui deve rispondere il fondo di riserva ordinario:**

- a) è sottoposto ad un limite minimo, necessario per assicurare comunque una certa prudenzialità della gestione e garantire una crescente condizione di elasticità della prospettiva gestionale che si apre con il nuovo ciclo di programmazione triennale;
- b) è sottoposto ad un limite massimo, necessario per assicurare l'effettiva attuazione di una logica realmente programmatoria alla gestione dell'ente locale, evitando che determinate risorse disponibili siano caratterizzate da una destinazione generica ovvia, con una violazione di una logica sostanziale che pure deve caratterizzare il principio del "pareggio";
- c) è determinato in funzione esclusivamente degli stanziamenti afferenti le spese correnti, non essendo contemplate le spese in conto capitale stanziati con lo stesso bilancio di previsione;
- d) è quantificato in funzione delle spese "inizialmente previste in bilancio", che costituisce il parametro a cui è necessario fare riferimento anche nel corso dell'esercizio per effettuare eventuali adeguamenti che, comunque, in ragione di anno non possono condurre ad uno stanziamento eccedente il previsto limite del 2%.

Peraltro, sulla base di una specifica previsione, riportata sempre nell'ambito dell'art. 166 del D.Lgs. 267/2000 nell'ipotesi in cui l'ente versi in una situazione di ricorso all'anticipazione di tesoreria (ovvero di utilizzo in termini di cassa di entrate a destinazione vincolata nelle more della reintegrazione), il limite minimo previsto è stabilito nella misura dello 0,45% del totale delle spese correnti inizialmente previste in bilancio, con un approccio ulteriormente prudenziale.

#### **Elementi essenziali a cui deve rispondere il fondo di riserva di cassa:**

Per assicurare, invece, una indispensabile elasticità nell'ambito della gestione di cassa, sempre l'art. 166 del D.Lgs. 267/2000 prevede che nella missione "Fondi e Accantonamenti", all'interno del programma "Fondo di riserva", gli enti locali iscrivano un fondo di riserva di cassa non inferiore allo 0,2% delle spese finali.

## **FONDO DI RISERVA ORDINARIO IN SEDE DI ASSESTAMENTO A LUGLIO**

Con decreto sindacale n. 14 del 05/02/2020 è stato approvato un primo prelievo dal fondo di riserva ai sensi dell'art. 166 del TUEL e al principio contabile 8.12 Allegato 4.2 del D.Lgs.118/2011 e s.m.i., di **100 mila euro**.

Con decreto del Vice Sindaco metropolitano n. 48 del 28/02/2020 si è provveduto ad approvare un secondo prelievo dal fondo di riserva in esercizio provvisorio, per dare attuazione alle gestione delle attività finanziarie necessarie a dare piena attuazione della Sentenza "SITAF" del C.d.S. 7392/2019, di **70 mila euro**.

Con decreto sindacale PDCRS 71 DEL 20/04/2020 è stato approvato un terzo prelievo in relazione alla segnalazione da parte della Direzione Centrale Unica Appalti (RA3) di poter disporre urgentemente di adeguati stanziamenti per le attività propedeutiche e gestionali inerenti la riapertura parziale delle attività, per un importo di **87.500,00 euro**

In sede di salvaguardia una parte delle economie riscontrate viene destinata al ripristino del fondo di riserva per complessivi 591.677,00.

| U | TIT | cap | codice bil | descrizione cap             | TIPO | Bilancio di previsione | variazione | Bilancio assestato a luglio |
|---|-----|-----|------------|-----------------------------|------|------------------------|------------|-----------------------------|
| U | 1   | 35  | 20011      | Fondo Di Riserva Ordinario. | FP   | 1.824.329,00           | 591.677,00 | 2.416.006,00                |

| FONDO DI RISERVA ORDINARIO                                                  |         | ANNO 2020      | ANNO 2021      | ANNO 2022      |
|-----------------------------------------------------------------------------|---------|----------------|----------------|----------------|
| TITOLO I DI SPESA                                                           | B       | 345.578.570,00 | 327.651.390,00 | 322.203.009,00 |
| MINIMO                                                                      | 0,30%   | 1.036.735,71   | 982.954,17     | 966.609,03     |
| MASSIMO                                                                     | 2,00%   | 6.911.571,40   | 6.553.027,80   | 6.444.060,18   |
| FONDO DI RISERVA ORDINARIO                                                  | A       | 2.416.006,00   | 3.099.398,00   | 4.086.452,00   |
|                                                                             | C=A/B   | 0,70%          | 0,95%          | 1,27%          |
| 50% QUOTA MINIMA VINCOLATA ART. 166 2 BIS TUEL<br>Per spese non prevedibili | D       | 1.208.003,00   | 1.549.699,00   | 2.043.226,00   |
| FONDO DI RISERVA DISPONIBILE                                                | E = A-D | 1.208.003,00   | 1.549.699,00   | 2.043.226,00   |

## **FONDO DI RISERVA IN SEDE DI VARIAZIONE AD OTTOBRE**

In relazione all'analisi effettuata sul terzo trimestre, in proiezione sul quarto ed ultimo, si effettua (come meglio esplicitato in precedenza) una disapplicazione del fondo di accantonamento per rischi sugli equilibri a seguito degli effetti della pandemia Covid-19, finanziato con avanzo di amministrazione libero applicato nella salvaguardia di luglio. In tale contesto una parte del fondo in missione 20 viene spostata per incrementare al massimo il fondo di riserva ordinario per spese imprevedibili ed una tantum che potrebbero insorgere nel quarto trimestre. Nel complesso l'incremento di 4.027.994,00 non va a superare il tetto massimo del 2% del fondo di riserva, previsto per legge.

|           |                                       |                | MINMO        | MASSIMO             |
|-----------|---------------------------------------|----------------|--------------|---------------------|
|           |                                       | STANZIATO      | 0,30%        | 2,00%               |
| ANNO 2020 | TITOLO I DI SPESA BILANCIO PREVENTIVO | 345.578.570,00 | 1.036.735,71 | <b>6.911.571,40</b> |
| ANNO 2021 | TITOLO I DI SPESA BILANCIO PREVENTIVO | 327.651.390,00 | 982.954,17   | 6.553.027,80        |
| ANNO 2022 | TITOLO I DI SPESA BILANCIO PREVENTIVO | 322.203.009,00 | 966.609,03   | 6.444.060,18        |

|                                                                          | bilancio            | ANNO 2020   |                     | ANNO 2021 |              | ANNO 2022 |              |
|--------------------------------------------------------------------------|---------------------|-------------|---------------------|-----------|--------------|-----------|--------------|
| FONDO DI RISERVA                                                         | PREVENTIVO          | 0,6%        | 2.081.829,00        | 0,9%      | 3.099.398,00 | 1,3%      | 4.086.452,00 |
| FONDO DI RISERVA                                                         | SALVAGUARDIA LUGLIO | 0,7%        | 2.416.006,00        | 0,9%      | 3.099.398,00 | 1,3%      | 4.086.452,00 |
|                                                                          | incremento fondo    |             | <b>4.027.994,00</b> |           |              |           |              |
| FONDO DI RISERVA                                                         | VARIAZIONE OTTOBRE  | <b>1,9%</b> | <b>6.444.000,00</b> | 0,9%      | 3.099.398,00 | 1,3%      | 4.086.452,00 |
|                                                                          |                     |             |                     |           |              |           |              |
| 50% QUOTA MINIMA VINCOLATA ART. 166 2 BIS TUEL Per spese non prevedibili | 2.416.006,00        | 50%         | 1.208.003,00        |           |              |           |              |
|                                                                          |                     | 100%        | 4.027.994,00        |           |              |           |              |
| quota vincolata per spese una tantum non prevedibili                     | totale              | 81%         | 5.235.997,00        |           |              |           |              |

## ULTERIORI ANALISI

### Verifica stanziamenti ed accantonamenti al fondo rischi e cause pendenti

Il principio contabile applicato concernente la contabilità finanziaria (allegato n. 4/2 al D.Lgs. n. 118/2011) disciplina in diverse parti il fondo contenzioso: primariamente al § 5.2, lettera h), viene precisato che “nel caso in cui l’ente, a seguito di contenzioso in cui ha significative probabilità di soccombere, o di sentenza non definitiva e non esecutiva, sia condannato al pagamento di spese, in attesa degli esiti del giudizio, si e in presenza di una obbligazione passiva condizionata al verificarsi di un evento (l’esito del giudizio o del ricorso), con riferimento al quale non è possibile impegnare alcuna spesa. In tale situazione l’ente è tenuto ad accantonare le risorse necessarie per il pagamento degli oneri previsti dalla sentenza, stanziando nell’esercizio le relative spese che, a fine esercizio, incrementeranno il risultato di amministrazione che dovrà essere vincolato alla copertura delle eventuali spese derivanti dalla sentenza definitiva.

A tal fine si ritiene necessaria la costituzione di un apposito fondo rischi. Nel caso in cui il contenzioso nasce con riferimento ad una obbligazione già sorta, per la quale è stato già assunto l’impegno, si conserva l’impegno e non si effettua l’accantonamento per la parte già impegnata.

L’accantonamento riguarda solo il rischio di maggiori spese legate al contenzioso”.

L’obbligo di accantonamento al fondo contenzioso, secondo il § 5.2, lettera h), attiene a giudizi in cui l’ente locale abbia significative probabilità di soccombere.

In ogni caso, per il calcolo dello stanziamento e dell’accantonamento al fondo contenzioso, deve essere tenuto in considerazione anche il principio generale della prudenza (il principio n. 9 dell’allegato 1 al D.Lgs. n. 118/2011).

La Corte dei conti, con le deliberazioni n. 240/2017 della sezione campana, n. 40/2020 della sezione marchigiana e n. 69/2020 della sezione lombarda, ha suddiviso i contenziosi in essere a seconda della loro probabilità:

- certi (100%): ineriscono a provvedimenti giurisdizionali esecutivi con i quali l’ente locale è stato condannato a pagare la controparte;
- probabili: presentano un rischio di soccombenza pari o superiore al 51%;
- possibili: presentano un rischio pari o superiore al 10%, ma pari o inferiore al 50%;
- evento remoto: presenta un rischio di soccombenza inferiore al 10%.

Il giudice contabile propone di accantonare nel fondo contenzioso, per ciascun contenzioso, un importo pari alla probabilità di soccombenza moltiplicata per il valore della causa. L’eccezione è rappresentata dagli eventi remoti, per i quali la Corte dei conti propone un accantonamento pari a zero.

### BILANCIO PREVISIONALE 2020/2022

| tit | Codice Missione | Codice Programma | Numero Capitolo | Descrizione Capitolo                           | Stanziamento 2020 |
|-----|-----------------|------------------|-----------------|------------------------------------------------|-------------------|
| 1   | 20              | 2003             | 16328           | FONDO ACCANTONAMENTO PER RISCHI CAUSE PENDENTI | 150.000,00 (*)    |

(\*) contenzioso autostrade Albenga Garesio: 150 mila euro. In primo grado è stata respinta la domanda. Si attende il deposito della sentenza nel 2020

### RENDICONTO 2019

Con nota n. 29183/2020 del 22 aprile 2020 il Segretario Generale, in qualità di responsabile dell’Unità specializzata Avvocatura dell’Ente, ha presentato la richiesta di accantonamento ad avanzo 2019 del rischio contenzioso secondo la seguente tabella, successivamente integrata con e-mail dell’11/05/2020 dell’Unità specializzata Avvocatura.

|                                 | Fondo rischi accantonato nel rendiconto 2018 |              | saldo da iscrivere nel rendiconto 2019 | Fondo rischi di competenza bilancio 2020 | Totale Accantonato per ciascun contenzioso su BILANCIO 2020 O SU RENDICONTO 2019 | nota                                                                                                                                                                                                                                                                                                                                                                                                                                                                                                                                                                                         |
|---------------------------------|----------------------------------------------|--------------|----------------------------------------|------------------------------------------|----------------------------------------------------------------------------------|----------------------------------------------------------------------------------------------------------------------------------------------------------------------------------------------------------------------------------------------------------------------------------------------------------------------------------------------------------------------------------------------------------------------------------------------------------------------------------------------------------------------------------------------------------------------------------------------|
|                                 | a                                            | b            | c = a+b                                | d                                        | e = c+d                                                                          |                                                                                                                                                                                                                                                                                                                                                                                                                                                                                                                                                                                              |
| BFF/Manital/Eni-Edison          | 69.000,00                                    | 50.000,00    | 119.000,00                             | 0,00                                     | 119.000,00                                                                       | spese legali e interessi. La quota capitale è accantonata da Ufficio Centrale appalti                                                                                                                                                                                                                                                                                                                                                                                                                                                                                                        |
| Fall. Saraceno                  | 0,00                                         |              | 0,00                                   | 0,00                                     | 0,00                                                                             | Il processo relativo al si è concluso nel 2019 senza alcuna spesa per l'ente.                                                                                                                                                                                                                                                                                                                                                                                                                                                                                                                |
| Thione Bosio                    | 0,00                                         |              | 0,00                                   | 0,00                                     | 0,00                                                                             | il processo si è concluso nel 2019 senza alcuna spesa per l'ente.                                                                                                                                                                                                                                                                                                                                                                                                                                                                                                                            |
| Tavagnasco                      | 0,00                                         | 25.000,00    | 25.000,00                              | 0,00                                     | 25.000,00                                                                        | l'accantonamento a consuntivo va eliminato dai residui in quanto riproposto nel bilancio di competenza 2020 dovendosi presumere che la sentenza di primo grado venga pronunciata nell'anno corrente.                                                                                                                                                                                                                                                                                                                                                                                         |
| Fulgori Alberto – Ecologic      | 0,00                                         | 20.000,00    | 20.000,00                              | 0,00                                     | 20.000,00                                                                        | l'accantonamento per spese legali deve essere eliminato in quanto la Cassazione ha rimesso la causa al giudice dell'appello. La ditta Fulgori ha riassunto in appello. La quota capitale è già depositata in Cassa DDPP. Trattandosi di un nuovo giudizio è stato proposto l'accantonamento nel bilancio di competenza 2020.                                                                                                                                                                                                                                                                 |
| Soci Sitaf c/CmTo               | 0,00                                         |              | 0,00                                   | 0,00                                     | 0,00                                                                             | Il processo si è concluso senza spese per CmTo. Al riguardo si rammenta che l'accantonamento è stato fatto in ragione dell'importo di €.34.259.192,00, a fronte di un obbligo nei confronti di Anas spa di €.33.738.135,20, a titolo di indebitto arricchimento e, per €.521.026,80 per ulteriori rischi. Considerato che allo stato attuale le pretese di Anas sono state regolate da un accordo procedimentale sottoscritto in data 26 marzo 2020, e che le ragioni poste a fondamento appaiono del tutto infondate, si ritiene che si possa liberare quanto accantonato per €.521.026,80. |
| Albenga Garesio                 | 0,00                                         | 25.000,00    | 25.000,00                              | 150.000,00                               | 175.000,00                                                                       | Capitale, spese legali ed interessi. In primo grado è stata respinta la domanda. Si attende il deposito della sentenza nel 2020                                                                                                                                                                                                                                                                                                                                                                                                                                                              |
| Fiora c/Cmto                    | 25.000,00                                    | 60.000,00    | 85.000,00                              | 0,00                                     | 85.000,00                                                                        | Il giudizio dovrebbe concludersi nel 2020                                                                                                                                                                                                                                                                                                                                                                                                                                                                                                                                                    |
| Ecologic Group                  | 0,00                                         | 0,00         | 0,00                                   | 0,00                                     | 0,00                                                                             | L'accantonamento va eliminato in quanto la causa si è conclusa senza spese                                                                                                                                                                                                                                                                                                                                                                                                                                                                                                                   |
| Autovillage di Ciesco           | 25.000,00                                    | 150.000,00   | 175.000,00                             | 0,00                                     | 175.000,00                                                                       | Si ritiene di incrementare il fondo rischi di €.150.000 tenendo conto che la causa dovrebbe essere conclusa nel 2021.                                                                                                                                                                                                                                                                                                                                                                                                                                                                        |
| Athenay c/CmTo                  | 0,00                                         | 20.000,00    | 20.000,00                              | 0,00                                     | 20.000,00                                                                        | Spese legali. La quota capitale è manteuta a resiuo passivo anche dopo il riaccertamento dalla direzione formazione (160.229,99 U.I. 2004/741781 e U.S 2004/1319533) sono invece da accantonate 99.426 euro di danni (94.425,80 + interessi attualizzati)                                                                                                                                                                                                                                                                                                                                    |
| Fallimento Pracatinat (*)       | 0,00                                         | 750.000,00   | 750.000,00                             | 0,00                                     | 750.000,00                                                                       | La richiesta di accantonamento risale alla possibile azione risarcitoria che il curatore fallimentare intende intraprendere nei confronti di CmTo e di alcuni rappresentanti della stessa per un importo di €.2.000.000 circa. Considerato che l'azione deve essere ancora intrapresa, è ragionevole ritenere che il rischio di condanna possa verificarsi nell'arco tre esercizi. Pertanto l'accantonamento richiesto è rappresenta un terzo di quello che dovrà essere allocato a bilancio nell'arco del triennio.                                                                         |
| Società Agricola Mellano c/CmTo | 0,00                                         | 30.000,00    | 30.000,00                              | 0,00                                     | 30.000,00                                                                        | dovrebbe essere depositata la sentenza nel 2020                                                                                                                                                                                                                                                                                                                                                                                                                                                                                                                                              |
| Arduino                         | 0,00                                         | 230.000,00   | 230.000,00                             | 0,00                                     | 230.000,00                                                                       | Non fissata udienza                                                                                                                                                                                                                                                                                                                                                                                                                                                                                                                                                                          |
| Oggero                          | 0,00                                         | 0,00         | 0,00                                   | 0,00                                     | 0,00                                                                             | Conclusa e pagata 20 mila                                                                                                                                                                                                                                                                                                                                                                                                                                                                                                                                                                    |
| Bedino e altri                  | 0,00                                         | 0,00         | 0,00                                   | 0,00                                     | 0,00                                                                             | Conclusa e pagata 15 mila                                                                                                                                                                                                                                                                                                                                                                                                                                                                                                                                                                    |
| Bonaglia ed altri               | 0,00                                         | 0,00         | 0,00                                   | 0,00                                     | 0,00                                                                             | Conclusa e pagata 15 mila                                                                                                                                                                                                                                                                                                                                                                                                                                                                                                                                                                    |
|                                 | 119.000,00                                   | 1.265.000,00 | 1.479.000,00                           | 150.000,00                               | 1.834.000,00                                                                     |                                                                                                                                                                                                                                                                                                                                                                                                                                                                                                                                                                                              |

(\*) Fallimento Pracatinat S.p.A. in liquidazione: 2.050.000,00 sull'arco dei 3 anni

Con nota del 7 aprile 2020 n. prot 26370/2020 il Dirigente del Servizio Partecipate evidenzia che: il curatore fallimentare di Pracatinat S.p.A., con apposita nota (ricevuta via PEC prot. CMTO-2020/24953 del 31/03/2020) in risposta alla richiesta dei saldi contabili nei confronti della Città metropolitana, riportava un "prospetto relativo all'ammontare dei crediti che il Fallimento Pracatinat srl intende azionare in giudizio contro Città Metropolitana di Torino con un atto di citazione in corso di notifica". Fatti salvi gli ulteriori provvedimenti conseguenti alla sopra citata nota del curatore fallimentare, risulta necessario operare in via prudenziale un accantonamento progressivo al fondo rischi cause pendenti ai sensi del punto 5.2 dei principi contabili applicati alla contabilità finanziaria (Allegato 4.2 Dlgs 118/2011 e s.m.i.) e dell'art.167 TUEL.



Tenuto conto che l'ammontare complessivo dei crediti oggetto di richiesta nei confronti della Città metropolitana di Torino è pari a 2.034.857,12 euro oltre a imposte e interessi eventuali, considerato inoltre che per la attuale sospensione delle udienze e per la complessità della questione, un giudizio di primo grado sulla vicenda potrebbe essere raggiunto in tre anni, si può prevedere un accantonamento iniziale al fondo rischi, a valere sull'avanzo 2019, pari a 750.000 euro che, incrementandosi nei due esercizi successivi, vada a coprire l'intera pretesa risarcitoria:

- Accantonamento su rendiconto 2019 = 750 mila euro;
- Da accantonare su rendiconto 2020 = 650 mila euro;
- Da accantonare su rendiconto 2021 = 650 mila euro;

## SALVAGUARDIA LUGLIO 2020

Con nota Prot. n. 46353/2020 del 07/07/2020 il Dirigente del Servizio Avvocatura, in riscontro alla nota inviata dal Dirigente del Servizio Finanza e Patrimonio prot. n. 45815 del 3.07.2020, comunica che l'accantonamento a fondo rischi 2020, relativo al contenzioso "Autostrada Albenga Garessio Ceva c/CmTo", può essere interamente eliminato in ragione degli esiti favorevoli della sentenza.

Il fatto nuovo, emerso in data 30 giugno 2020, è il ricorso in Cassazione promosso dalla società Anas spa avverso la sentenza n.7392/2019 del Consiglio di Stato per asserito difetto di giurisdizione nel pronunciare l'inefficacia del contratto perfezionato nel 2014 con CmTo e Comune di Torino. La nuova pendenza giudiziaria tuttavia non influisce sul piano degli equilibri finanziari, in quanto la CmTo ha la disponibilità delle risorse necessarie alla reintestazione delle azioni Sitaf che, a seconda degli esiti negoziali e processuali potrebbero produrre, rispettivamente, un incremento patrimoniale ovvero un'economia finanziaria.

La quantificazione dell'onere finanziario relativo al giudizio è dunque da programmare in una spesa da accantonare di € 5.000 nel 2020 ed € 10.000 nel 2021.

## ANALISI AD OTTOBRE 2020

Con nota Prot. n. 71236/2020 la Direzione Avvocatura (A51) del 12/10/2020 evidenzia la seguente situazione: "Con riferimento all'aggiornamento del fondo rischi contenzioso, preme preliminarmente richiamare che questa direzione ha aggiornato il fondo rischi contenzioso coerentemente con i principi contabili ed in ragione della probabile conclusione del giudizio e, tenendo conto, prudenzialmente di una soccombenza corrispondente alla domanda della parte attrice. Pur tenendo conto dell'orientamento della C.d.C. citato in nota, si è dunque voluto assicurare la massima copertura al rischio contenzioso.

Conclusa la disamina del fondo rischi contenzioso, da cui emerge una riduzione, si ritiene che lo stanziamento attualmente disponibile al cap 17982 dell'avvocatura sia prevedibilmente sufficiente a soddisfare eventuali ulteriori obbligazioni per rifusione di spese legali conseguenti alla pronuncia, entro il 30 novembre 2020, di sentenze in cui è coinvolto l'Ente.

| tit | Codice Missione | Codice Programma | Numero Capitolo | Descrizione Capitolo                           | Nuovo Stanziamento 2020 |
|-----|-----------------|------------------|-----------------|------------------------------------------------|-------------------------|
| 1   | 20              | 2003             | 16328           | FONDO ACCANTONAMENTO PER RISCHI CAUSE PENDENTI | 5.000,00                |

Di seguito si riporta la tabella esplicativa

|                       | saldo da iscrivere nel rendiconto 2019 | Fondo rischi di competenza bilancio 2020 | Fondo rischi di competenza bilancio 2020 | Totale Accantonato per ciascun contenzioso su BILANCIO 2020 O SU RENDICONTO 2019 | nota                                                                                                                                                                                                 |
|-----------------------|----------------------------------------|------------------------------------------|------------------------------------------|----------------------------------------------------------------------------------|------------------------------------------------------------------------------------------------------------------------------------------------------------------------------------------------------|
|                       | C = a+b                                | d                                        | E                                        | F = C+ E                                                                         |                                                                                                                                                                                                      |
| BFF/Manita/Eni-Edison | 119.000,00                             | 0                                        |                                          | 119.000,00                                                                       | spese legali e interessi. La quota capitale è accantonata da Ufficio Centrale appalti                                                                                                                |
| Fall. Saraceno        | 0                                      | 0                                        |                                          | 0                                                                                | Il processo relativo al si è concluso nel 2019 senza alcuna spesa per l'ente.                                                                                                                        |
| Thione Bosio          | 0                                      | 0                                        |                                          | 0                                                                                | il processo si è concluso nel 2019 senza alcuna spesa per l'ente.                                                                                                                                    |
| Tavagnasco            | 25.000,00                              | 0                                        |                                          | 25.000,00                                                                        | l'accantonamento a consuntivo va eliminato dai residui in quanto riproposto nel bilancio di competenza 2020 dovendosi presumere che la sentenza di primo grado venga pronunciata nell'anno corrente. |



|                                                          | saldo da<br>iscrivere nel<br>rendiconto<br>2019 | Fondo rischi<br>di competenza<br>bilancio 2020 | Fondo rischi di<br>competenza<br>bilancio 2020 | Totale Accantonato<br>per ciascun<br>contenzioso su<br>BILANCIO 2020 O<br>SU RENDICONTO<br>2019 | nota                                                                                                                                                                                                                                                                                                                                                                                                                                                                                                                                                                            |
|----------------------------------------------------------|-------------------------------------------------|------------------------------------------------|------------------------------------------------|-------------------------------------------------------------------------------------------------|---------------------------------------------------------------------------------------------------------------------------------------------------------------------------------------------------------------------------------------------------------------------------------------------------------------------------------------------------------------------------------------------------------------------------------------------------------------------------------------------------------------------------------------------------------------------------------|
| Fulgori Alberto –<br>Ecologic                            | 20.000,00                                       | 0                                              |                                                | 20.000,00                                                                                       | l'accantonamento per spese legali deve essere eliminato in quanto la Cassazione ha rimesso la causa al giudice dell'appello. La quota capitale è già depositata in Cassa DDPP. Trattandosi di un nuovo giudizio è stato proposto l'accantonamento nel bilancio di competenza 2020.                                                                                                                                                                                                                                                                                              |
| Soci Sitaf c/CmTo                                        | 0                                               | 0                                              |                                                | 0                                                                                               | Il processo si è concluso senza spese per CmTo. Al riguardo si rammenta che l'accantonamento è stato fatto in ragione dell'importo di €34.259.192,00, a fronte di un obbligo nei confronti di Anas spa di €33.738.135,20, a titolo di indebito arricchimento e, per €521.026,80 per ulteriori rischi. Considerato che allo stato le pretese di Anas sono state regolate da un accordo procedimentale sottoscritto in data 26 marzo 2020, e che le ragioni poste a fondamento appaiono del tutto infondate, si ritiene che si possa liberare quanto accantonato per €521.026,80. |
| Albenga Garessio                                         | 25.000,00                                       | 150.000,00                                     | 0,00                                           | 175.000,00                                                                                      | Capitale, spese legali ed interessi. In primo grado è stata respinta la domanda. Si attende il deposito della sentenza nel 2020                                                                                                                                                                                                                                                                                                                                                                                                                                                 |
| Fiora c/Cmto                                             | 85.000,00                                       | 0                                              |                                                | 85.000,00                                                                                       | Il giudizio dovrebbe concludersi nel 2020                                                                                                                                                                                                                                                                                                                                                                                                                                                                                                                                       |
| Ecologic Group                                           | 0                                               | 0                                              |                                                | 0                                                                                               | L'accantonamento va eliminato in quanto la causa si è conclusa senza spese                                                                                                                                                                                                                                                                                                                                                                                                                                                                                                      |
| Autovillage di<br>Ciesco                                 | 175.000,00                                      | 0                                              |                                                | 175.000,00                                                                                      | Si ritiene di incrementare il fondo rischi di €150.000 tenendo conto che la causa dovrebbe essere conclusa nel 2021.                                                                                                                                                                                                                                                                                                                                                                                                                                                            |
| Athenay c/CmTo                                           | 20.000,00                                       | 0                                              |                                                | 20.000,00                                                                                       | Spese legali. La quota capitale è mantenuta a residuo passivo anche dopo il riaccertamento dalla direzione formazione (160.229,99 U.I. 2004/741781 e U.S 2004/1319533) sono invece da accantonate 99.426 euro di danni (94.425,80 + interessi attualizzati)                                                                                                                                                                                                                                                                                                                     |
| Fallimento<br>Pracatinat (*)                             | 750.000,00                                      | 0                                              |                                                | 750.000,00                                                                                      | La richiesta di accantonamento risale alla possibile azione risarcitoria che il curatore fallimentare intende intraprendere nei confronti di CmTo e di alcuni rappresentanti della stessa per un importo di €2.000.000 circa. Considerato che l'azione deve essere ancora intrapresa, è ragionevole ritenere che il rischio di condanna possa verificarsi nell'arco tre esercizi. Pertanto l'accantonamento richiesto è rappresenta un terzo di quello che dovrà essere allocato a bilancio nell'arco del triennio.                                                             |
| Società Agricola<br>Mellano c/CmTo                       | 30.000,00                                       | 0                                              |                                                | 30.000,00                                                                                       | dovrebbe essere depositata la sentenza nel 2020                                                                                                                                                                                                                                                                                                                                                                                                                                                                                                                                 |
| Arduino                                                  | 230.000,00                                      | 0                                              |                                                | 230.000,00                                                                                      | Non fissata udienza                                                                                                                                                                                                                                                                                                                                                                                                                                                                                                                                                             |
| Oggero                                                   | 0                                               | 0                                              |                                                | 0                                                                                               | Conclusa e pagata 20 mila                                                                                                                                                                                                                                                                                                                                                                                                                                                                                                                                                       |
| Bedino e altri                                           | 0                                               | 0                                              |                                                | 0                                                                                               | Conclusa e pagata 15 mila                                                                                                                                                                                                                                                                                                                                                                                                                                                                                                                                                       |
| Bonaglia ed altri                                        | 0                                               | 0                                              |                                                | 0                                                                                               | Conclusa e pagata 15 mila                                                                                                                                                                                                                                                                                                                                                                                                                                                                                                                                                       |
| ricorso in<br>Cassazione Anas<br>VENDITA AZIONI<br>SITAF |                                                 |                                                | 5.000,00                                       |                                                                                                 | ricorso in Cassazione promosso dalla società Anas spa avverso la sentenza n.7392/2019 del Consiglio di Stato per asserto difetto di giurisdizione                                                                                                                                                                                                                                                                                                                                                                                                                               |

## Verifica Fondo rischi partecipate

### SALVAGUARDIA LUGLIO 2020

Il Dirigente del Servizio Partecipate, con apposita nota del 06.07.2020 prot. n. 46249/2020 comunica che: “A riscontro della richiesta di aggiornamento del fondo rischi copertura perdite partecipate pervenuta dalla Direzione Finanza e Patrimonio con nota prot. n. 45812/2020 del 3.7.2020, si fornisce revisione di quanto preliminarmente comunicato dalla Direzione scrivente in data 22.1.2020 e con successiva nota prot. n. 32813/2020 del 12.05.2020. Alla data attuale non risultano ancora approvati i bilanci consuntivi relativi alle società che hanno in essere procedure concorsuali: Chivasso Industria S.r.l. (in liquidazione, in concordato preventivo), RTM S.p.A. (in fallimento), Pracatinat

s.c.p.a. (in liquidazione, in fallimento) né quelli delle società i3P S.c.p.a. ed Environment Park S.p.A. previste il prossimo 14/7/2020, di cui sono già state visionate le bozze di rendiconto.

All'interno dei documenti di commento ai bilanci di esercizio chiusi al 31/12/2019 gli aspetti relativi all'impatto dell'epidemia COVID-19 sulla gestione sono stati riportati tra i "fatti di rilievo intervenuti dopo la chiusura dell'esercizio", elencando le misure intraprese dalle società nei confronti dei dipendenti e della gestione anche nell'ottica di un futuro impeto sul fatturato. Nessuna delle società partecipate ha denunciato nell'ambito dei suddetti rendiconti una situazione di perdita o segnali che potessero influire la continuità aziendale ovvero sintomi di crisi di impresa. Allegando la situazione aggiornata, in corsivo i dati non ancora approvati dalle rispettive assemblee dei soci, si fa presente che la possibile flessione del volume d'affari nell'esercizio 2020 potrebbe richiedere una variazione del fondo accantonato in oggetto nell'ambito del bilancio preventivo 2021 della Città metropolitana di Torino.

## **ANALISI AD OTTOBRE 2020**

Il Dirigente del Servizio Partecipate, con apposita nota del 12.10.2020 Prot. n.70898/202006.07.2020 comunica che: A riscontro della richiesta di aggiornamento pervenuta dalla Direzione Finanza e Patrimonio con nota prot. n. 70659/2020 del 9.10.2020, si fornisce revisione di quanto preliminarmente comunicato dalla Direzione scrivente in data 22.1.2020 e con successive note prot. n. 32813/2020 del 12.05.2020 e prot. n. 46249/2020 del 06.07.2020. Alla data attuale risultano approvati i bilanci consuntivi 2019 relativi a tutte le società partecipate dalla Città metropolitana di Torino, fatta eccezione per quante hanno in essere procedure concorsuali: Chivasso Industria S.r.l. (in liquidazione e in concordato preventivo non ha fatto pervenire il verbale dell'assemblea del 2.7.2020, a seguito del decesso del liquidatore l'assemblea del 22.10 p.v. provvederà ad una nuova nomina), RTM S.p.A. (in fallimento), Pracatinat s.c.p.a. (in liquidazione, in fallimento). I dati definitivi 2019 consentirebbero lo svincolo della quota di 1.679,36 euro relativa a Environment Parc S.p.A. che ha presentato a consuntivo 2019 un utile di 64.745 euro ed ha ripianato la perdita dell'esercizio 2016. La quota restante di euro 45.958,00 relativa a Pracatinat s.c.p.a, in coerenza con quanto comunicatoVi con nota prot. n. 26370/2020 del 07.04.2020, potrebbe essere stralciata in quanto la società è in fallimento ed in ragione della costituzione di un accantonamento progressivo al fondo rischi cause pendenti ai sensi del punto 5.2 dei principi contabili applicati alla contabilità finanziaria (Allegato 4.2 Dlgs 118/2011 e s.m.i.) e dell'art.167 TUEL. Rispetto ai futuri accantonamenti al fondo collegati all'andamento della gestione 2020 anche in relazione agli effetti dell'epidemia COVID-19 sugli equilibri di bilancio, come riportato nella nota di questa Direzione prot. n. 34417/2020 del 18.05.2020, l'Ente dispone dei dati infrannuali solo per la società 5T s.r.l. su cui esercita controllo analogo congiunto e tali dati non fanno prevedere perdite di esercizio. In relazione alle restanti partecipazioni societarie si conferma che la possibile flessione del volume d'affari nell'esercizio 2020 relativa alle società che hanno entrate collegate alla vendita sul mercato di beni e servizi (ad esempio Ativa S.p.A., e Bioindustry Park Silvano Fumero S.p.A.) potrebbe richiedere una variazione del fondo accantonato in oggetto nell'ambito del bilancio preventivo 2021 della Città metropolitana di Torino. Circa Ativa S.p.A è tuttavia doveroso sottolineare che il quadro finanziario rappresentato in occasione dell'ultimo bilancio, evidenzia una sostanziale solidità della società e la sostenibilità della flessione registrata durante il periodo di chiusura totale delle attività dei mesi da Marzo a Maggio 2020."

Si riporta la tabella allegata alla nota:

### **Legenda:**

1; risultato di esercizio o saldo finanziario = utile/perdita di esercizio da c.economico

2; Per le società che redigono il bilancio consolidato.risultato = utile consolidato di periodo, al lordo di gruppo e minoranze

3; società che svolgono servizi pubblici a rete di rilevanza economica, compresa la gestione dei rifiuti. risultato = differenza tra valore e costi della produzione

| tipo dato | Denominazione organismo partecipato       | Forma giuridica | risultato medio 2011-2013 | Quota % partecipazione al 31/12/2014 (evid se variazione) | Risultati d'esercizio 2014 (evidenziare se c'è perdita) | Quota % partecipazione al 31/12/2015 (evid se variazione) | Risultati d'esercizio 2015 (evidenziare se c'è perdita) | Variazioni al fondo perdite nel bilancio 2016 | Quota % partecipazione al 31/12/2016 (evid se variazione) | Risultati d'esercizio 2016 (evidenziare se c'è perdita) | Variazioni al fondo perdite nel bilancio 2017 | Quota % partecipazione al 31/12/2017 (evid se variazione) | Risultati d'esercizio 2017 (in corsivo i dati provvisori, evidenziare se c'è perdita) | risultato negativo 2017 non ripianato (art.21 c.1 D.Lgs.175/2016) | Variazioni al fondo perdite nel bilancio 2018 | Fondo Perdite partecipate: consistenza al 2018 | Quota % partecipazione al 31/12/2018 (evid se variazione) | Risultati d'esercizio 2018 (in corsivo i dati provvisori, evidenziare se c'è perdita) | risultato negativo 2018 non ripianato (art.21 c.1 D.Lgs.175/2016) | Variazioni al fondo perdite nel bilancio 2019 | Fondo Perdite partecipate: consistenza al 2019 | Quota % partecipazione al 31/12/2019 (evid se variazione) | Risultati d'esercizio 2019 (in corsivo i dati provvisori, evidenziare se c'è perdita) | risultato negativo 2019 non ripianato (art.21 c.1 D.Lgs.175/2016) | Fondo Perdite partecipate: consistenza al 2020 | Possibili variazioni al fondo perdite nel bilancio 2020 | NOTE                                                                                                                                                                                                                                                                                                                                                                                                                                                                                                                                                                                                                                                                                                                                                                                                                                                                                                                                                                                                                                                                                                          |
|-----------|-------------------------------------------|-----------------|---------------------------|-----------------------------------------------------------|---------------------------------------------------------|-----------------------------------------------------------|---------------------------------------------------------|-----------------------------------------------|-----------------------------------------------------------|---------------------------------------------------------|-----------------------------------------------|-----------------------------------------------------------|---------------------------------------------------------------------------------------|-------------------------------------------------------------------|-----------------------------------------------|------------------------------------------------|-----------------------------------------------------------|---------------------------------------------------------------------------------------|-------------------------------------------------------------------|-----------------------------------------------|------------------------------------------------|-----------------------------------------------------------|---------------------------------------------------------------------------------------|-------------------------------------------------------------------|------------------------------------------------|---------------------------------------------------------|---------------------------------------------------------------------------------------------------------------------------------------------------------------------------------------------------------------------------------------------------------------------------------------------------------------------------------------------------------------------------------------------------------------------------------------------------------------------------------------------------------------------------------------------------------------------------------------------------------------------------------------------------------------------------------------------------------------------------------------------------------------------------------------------------------------------------------------------------------------------------------------------------------------------------------------------------------------------------------------------------------------------------------------------------------------------------------------------------------------|
| 1         | ST S.r.l.                                 | società         | -51.889                   | 5                                                         |                                                         | 5                                                         | 75.074                                                  |                                               | 5                                                         | 2.782                                                   |                                               | 5                                                         | 8.262                                                                                 | 0                                                                 |                                               | 0                                              | 5                                                         | 61.904                                                                                | 0                                                                 | -                                             | 0                                              | 5                                                         | 37.794                                                                                |                                                                   | -                                              | -                                                       | In data 31/1/2020 sono stati siglati i patti parasociali tra i soci Città metropolitana di Torino, Regione Piemonte e Comune di Torino approvati con DCM 11103 del 6/11/2019                                                                                                                                                                                                                                                                                                                                                                                                                                                                                                                                                                                                                                                                                                                                                                                                                                                                                                                                  |
| 1         | ATIVA S.p.A.                              | società         | 16.271.282                | 17,647                                                    | 7.436.761                                               | 17,647                                                    | 9.159.016                                               |                                               | 17,647                                                    | 19.845.036                                              |                                               | 17,647                                                    | 40.104.224                                                                            | 0                                                                 |                                               | 0                                              | 17,647                                                    | 27.054.743                                                                            | 0                                                                 | -                                             | 0                                              | 17,647                                                    | 6.821.397                                                                             |                                                                   | -                                              | -                                                       |                                                                                                                                                                                                                                                                                                                                                                                                                                                                                                                                                                                                                                                                                                                                                                                                                                                                                                                                                                                                                                                                                                               |
| 2         | ATIVA S.p.A. (dati bil. consolidato)      | società         | 17.166.333                | 17,647                                                    | 3.607.000                                               | 17,647                                                    | 10.473.000                                              |                                               | 17,647                                                    | 20.200.000                                              |                                               | 17,647                                                    | 35.077.000                                                                            | 0                                                                 |                                               | 0                                              | 17,647                                                    | 21.074.000                                                                            | 0                                                                 | -                                             | 0                                              | 17,647                                                    | 6.278.000                                                                             |                                                                   | -                                              | -                                                       |                                                                                                                                                                                                                                                                                                                                                                                                                                                                                                                                                                                                                                                                                                                                                                                                                                                                                                                                                                                                                                                                                                               |
| 1         | BIOINDUSTRY PARK SILVANO FUMERO S.p.A.    | società         | 87.755                    | 22,83                                                     | 5.991                                                   | 22,83                                                     | -1.859.645                                              | 212.279                                       | 22,83                                                     | 82.757                                                  |                                               | 22,83                                                     | 150.408                                                                               | 0                                                                 |                                               | 212.279                                        | 22,83                                                     | 197.725                                                                               | 0                                                                 | 212.279,00                                    | 0                                              | 22,83                                                     | 130.687                                                                               |                                                                   | -                                              | -                                                       | La società ha riportato nel 2015 una perdita di esercizio pari a 1.859.645 euro, tale perdita è stata ripianata mediante utilizzo di riserva di rivalutazione nell'esercizio 2016. A consuntivo 2019 la riserva di rivalutazione è pari a 478.221                                                                                                                                                                                                                                                                                                                                                                                                                                                                                                                                                                                                                                                                                                                                                                                                                                                             |
| 1         | CHIVASSO INDUSTRIA S.r.l. IN LIQUIDAZIONE | società         | -270.103                  | 15                                                        | 292.686                                                 | 15                                                        | 393                                                     |                                               | 15                                                        | -178.764                                                |                                               | 15                                                        | -423.941                                                                              | 423.941                                                           | 26.815                                        | 26.815                                         | 15                                                        | -22.664                                                                               | 0                                                                 | 26.815,00                                     | 0                                              | 15                                                        | -17.956                                                                               |                                                                   | -                                              | -                                                       | La Società è stata sciolta e messa in liquidazione con efficacia dall'iscrizione presso il Registro delle Imprese avvenuta il 20 marzo 2014. In data 22.6.2018 il tribunale di Ivrea ha disposto l'ammissione della società al concordato preventivo. A seguito dell'adunanza dei creditori del 7/12/2018 la proposta di concordato è stata approvata con l'adesione del 79,084% dei crediti ammessi al voto. Il Tribunale con decreto del 4 luglio 2018 ha autorizzato la trasformazione della S.p.A. in s.r.l., avvenuta con l'assemblea straordinaria in data 15/3/2019, in data 30/05/2019 è stato omologato il concordato preventivo e nominato il Liquidatore Giudiziale. Ai sensi art.21 TUSP in quanto in liquidazione, è possibile lo svincolo del fondo. L'assemblea per l'approvazione del consuntivo 2019 si è tenuta in data 2/7/2020. A seguito del decesso del liquidatore Coppa in data 14/8/2020 il comune di Chivasso ha approvato il bando di selezione con DGC n.179/2020 del 10/09/2020. All'esito della selezione l'assemblea del 22/0/2020 è chiamata a nominare il nuovo liquidatore. |

| tipo dato | Denominazione organismo partecipato                 | Forma giuridica | risultato medio 2011-2013 | Quota % partecipazione al 31/12/2014 (evid se variazione) | Risultati d'esercizio 2014 (evidenziare se c'è perdita) | Quota % partecipazione al 31/12/2015 (evid se variazione) | Risultati d'esercizio 2015 (evidenziare se c'è perdita) | Variazioni al fondo perdite nel bilancio 2016 | Quota % partecipazione al 31/12/2016 (evid se variazione) | Risultati d'esercizio 2016 (evidenziare se c'è perdita) | Variazioni al fondo perdite nel bilancio 2017 | Quota % partecipazione al 31/12/2017 (evid se variazione) | Risultati d'esercizio 2017 (in corsivo i dati provvisori, evidenziare se c'è perdita) | risultato negativo 2017 non ripianato (art.21 c.1 D.Lgs.175/2016) | Variazioni al fondo perdite nel bilancio 2018 | Fondo Perdite partecipate: consistenza al 2018 | Quota % partecipazione al 31/12/2018 (evid se variazione) | Risultati d'esercizio 2018 (in corsivo i dati provvisori, evidenziare se c'è perdita) | risultato negativo 2018 non ripianato (art.21 c.1 D.Lgs.175/2016) | Variazioni al fondo perdite nel bilancio 2019 | Fondo Perdite partecipate: consistenza al 2019 | Quota % partecipazione al 31/12/2019 (evid se variazione) | Risultati d'esercizio 2019 (in corsivo i dati provvisori, evidenziare se c'è perdita) | risultato negativo 2019 non ripianato (art.21 c.1 D.Lgs.175/2016) | Fondo Perdite partecipate: consistenza al 2020 | Possibili variazioni al fondo perdite nel bilancio 2020                                                                                                                                                                                                                                                                                                                                                                                                                                                                                                                                                                                                                                                                          | NOTE                                                                                                                                                                                                                                                                                                                                                                                                                                                                                                                                                                                                                                                                                                                                                                                                                                                                                                                                                                                                                                                                                                                                                                                                                                                     |
|-----------|-----------------------------------------------------|-----------------|---------------------------|-----------------------------------------------------------|---------------------------------------------------------|-----------------------------------------------------------|---------------------------------------------------------|-----------------------------------------------|-----------------------------------------------------------|---------------------------------------------------------|-----------------------------------------------|-----------------------------------------------------------|---------------------------------------------------------------------------------------|-------------------------------------------------------------------|-----------------------------------------------|------------------------------------------------|-----------------------------------------------------------|---------------------------------------------------------------------------------------|-------------------------------------------------------------------|-----------------------------------------------|------------------------------------------------|-----------------------------------------------------------|---------------------------------------------------------------------------------------|-------------------------------------------------------------------|------------------------------------------------|----------------------------------------------------------------------------------------------------------------------------------------------------------------------------------------------------------------------------------------------------------------------------------------------------------------------------------------------------------------------------------------------------------------------------------------------------------------------------------------------------------------------------------------------------------------------------------------------------------------------------------------------------------------------------------------------------------------------------------|----------------------------------------------------------------------------------------------------------------------------------------------------------------------------------------------------------------------------------------------------------------------------------------------------------------------------------------------------------------------------------------------------------------------------------------------------------------------------------------------------------------------------------------------------------------------------------------------------------------------------------------------------------------------------------------------------------------------------------------------------------------------------------------------------------------------------------------------------------------------------------------------------------------------------------------------------------------------------------------------------------------------------------------------------------------------------------------------------------------------------------------------------------------------------------------------------------------------------------------------------------|
| 1         | ENVIRONMENT PARK S.p.A.                             | società         | -176.958                  | 11,72                                                     | -307.323                                                | 11,72                                                     | 35.355                                                  |                                               | 11,72                                                     | -199.719                                                |                                               | 11,72                                                     | 65.476                                                                                | 0                                                                 | 22.002                                        | 22.002                                         | 11,72                                                     | 117.047                                                                               | 0                                                                 | 20.323,00                                     | 1.679                                          | 11,72                                                     | 64.745                                                                                |                                                                   | 1.679                                          | 1.679,00                                                                                                                                                                                                                                                                                                                                                                                                                                                                                                                                                                                                                                                                                                                         | La perdita, euro 199.719 relativa all'esercizio 2016, è stata ripianata solo parzialmente mediante l'utilizzo della riserva straordinaria (per 11.994 euro) rinviando a nuovo l'importo di -187.725 euro. Successivamente il bilancio al 31.12.2017 ha prodotto un utile netto di Euro 65.476 destinato per Euro 3.274 alla Riserva legale e per Euro 62.202 a parziale copertura delle perdite portate a nuovo. Il bilancio al 31.12.2018, che riportava di conseguenza perdite portate a nuovo per 125.523 euro (187.725 - 62.202), ha fatto registrare un utile netto di Euro 117.047 destinato per 5.853 euro alla Riserva legale e per 111.194 euro a parziale copertura delle perdite portate a nuovo. La perdita residua 2016 che risulta portata a nuovo nel bilancio 2019 è quindi di euro 14.329 (125.523 - 111.194), pari ad una quota di euro 1.679 in capo alla Città metropolitana di Torino che detiene l'11,72% della società. Per tale ragione l'accantonamento originario al fondo può essere ridotto ma non svincolato. Nel corso dell'assemblea del 14/7/2020 è stato approvato il consuntivo 2019 che ha presentato un utile di 64.745 euro, la perdita di esercizio 2016 risulta quindi ripianata e il fondo può essere svincolato |
| 1         | INCUBATORE DEL POLITECNICO I3P S.c.p.a.             | società         | 37.842                    | 16,67                                                     | 49.834                                                  | 16,67                                                     | 23.311                                                  |                                               | 16,67                                                     | 18.151                                                  |                                               | 16,67                                                     | 48.363                                                                                | 0                                                                 |                                               | 0                                              | 16,67                                                     | 15.521                                                                                | 0                                                                 | -                                             | 0                                              | 16,67                                                     | 8.797                                                                                 |                                                                   | -                                              | -                                                                                                                                                                                                                                                                                                                                                                                                                                                                                                                                                                                                                                                                                                                                |                                                                                                                                                                                                                                                                                                                                                                                                                                                                                                                                                                                                                                                                                                                                                                                                                                                                                                                                                                                                                                                                                                                                                                                                                                                          |
| 1         | PRACATINAT S.c.p.a. IN LIQUIDAZIONE (in fallimento) | società         | -406.902                  | 31,47                                                     | -309.695                                                | 31,47                                                     | -292.075                                                | 45.958                                        | 31,47                                                     | non disponibile                                         |                                               | 31,47                                                     | non disponibile                                                                       | 0                                                                 |                                               | 45.958                                         | 31,47                                                     | non disponibile                                                                       | 0                                                                 | -                                             | 45.958                                         | 31,47                                                     | non disponibile                                                                       | 45.958,00                                                         | 45.958,00                                      | La partecipazione della Città Metropolitana di Torino pari al 17,11% è prudenzialmente riportata alla quota di azioni ordinarie detenute pari al 31,7%. Messa in liquidazione iscritta al R.I. il 13/07/2016, con sentenza n.120/2017 depositata in data 15/5/2017 il tribunale di Torino ha dichiarato fallita la Pracatinat Scpa in liquidazione. Ultimo bilancio approvato al 31/12/2015. Il fondo già accantonato può essere stralciato in quanto la società è in fallimento ed in ragione della costituzione di un accantonamento progressivo al fondo rischi cause pendenti ai sensi del punto 5.2 dei principi contabili applicati alla contabilità finanziaria (Allegato 4.2 Dlgs 118/2011 e s.m.i.) e dell'art.167 TUEL |                                                                                                                                                                                                                                                                                                                                                                                                                                                                                                                                                                                                                                                                                                                                                                                                                                                                                                                                                                                                                                                                                                                                                                                                                                                          |

| tipo dato | Denominazione organismo partecipato | Forma giuridica | risultato medio 2011-2013 | Quota % partecipazione al 31/12/2014 (evid se variazione) | Risultati d'esercizio 2014 (evidenziare se c'è perdita) | Quota % partecipazione al 31/12/2015 (evid se variazione) | Risultati d'esercizio 2015 (evidenziare se c'è perdita) | Variazioni al fondo perdite nel bilancio 2016 | Quota % partecipazione al 31/12/2016 (evid se variazione) | Risultati d'esercizio 2016 (evidenziare se c'è perdita) | Variazioni al fondo perdite nel bilancio 2017 | Quota % partecipazione al 31/12/2017 (evid se variazione) | Risultati d'esercizio 2017 (in corso i dati provvisori, evidenziare se c'è perdita) | risultato negativo 2017 non ripianato (art.21 c.1 D.Lgs.175/2016) | Variazioni al fondo perdite nel bilancio 2018 | Fondo Perdite partecipate: consistenza al 2018 | Quota % partecipazione al 31/12/2018 (evid se variazione) | Risultati d'esercizio 2018 (in corso i dati provvisori, evidenziare se c'è perdita) | risultato negativo 2018 non ripianato (art.21 c.1 D.Lgs.175/2016) | Variazioni al fondo perdite nel bilancio 2019 | Fondo Perdite partecipate: consistenza al 2019 | Quota % partecipazione al 31/12/2019 (evid se variazione) | Risultati d'esercizio 2019 (in corso i dati provvisori, evidenziare se c'è perdita) | risultato negativo 2019 non ripianato (art.21 c.1 D.Lgs.175/2016) | Fondo Perdite partecipate: consistenza al 2020 | Possibili variazioni al fondo perdite nel bilancio 2020 | NOTE                                                                                                                                                                                                                                                                                                                                                                                                                                                                                                                                                                                                                                                                                                                                                           |
|-----------|-------------------------------------|-----------------|---------------------------|-----------------------------------------------------------|---------------------------------------------------------|-----------------------------------------------------------|---------------------------------------------------------|-----------------------------------------------|-----------------------------------------------------------|---------------------------------------------------------|-----------------------------------------------|-----------------------------------------------------------|-------------------------------------------------------------------------------------|-------------------------------------------------------------------|-----------------------------------------------|------------------------------------------------|-----------------------------------------------------------|-------------------------------------------------------------------------------------|-------------------------------------------------------------------|-----------------------------------------------|------------------------------------------------|-----------------------------------------------------------|-------------------------------------------------------------------------------------|-------------------------------------------------------------------|------------------------------------------------|---------------------------------------------------------|----------------------------------------------------------------------------------------------------------------------------------------------------------------------------------------------------------------------------------------------------------------------------------------------------------------------------------------------------------------------------------------------------------------------------------------------------------------------------------------------------------------------------------------------------------------------------------------------------------------------------------------------------------------------------------------------------------------------------------------------------------------|
| 1         | R.S.A. S.r.l.                       | società         | -8.074                    | 20                                                        | -7.216                                                  | 20                                                        | -1.904                                                  | 190                                           | 20                                                        | 12.020                                                  |                                               | 20                                                        | 22.222                                                                              | 0                                                                 |                                               | 190                                            | 20                                                        | 18.139                                                                              | 0                                                                 | 190,00                                        | 0                                              | 20                                                        | 10.290                                                                              |                                                                   | -                                              | -                                                       | I risultati negativi sono originati da disallineamenti temporali tra spese e finanziamenti                                                                                                                                                                                                                                                                                                                                                                                                                                                                                                                                                                                                                                                                     |
| 1         | RTM S.p.A. (in fallimento)          | società         | -322.296                  | 15,145                                                    | non disponibile                                         | 15,145                                                    | non disponibile                                         |                                               | 15,145                                                    | non disponibile                                         |                                               | 15,145                                                    | non disponibile                                                                     | 0                                                                 |                                               | 0                                              | 15,145                                                    | non disponibile                                                                     | 0                                                                 | -                                             | 0                                              | 15,145                                                    | non disponibile                                                                     |                                                                   | -                                              | -                                                       | Con sentenza n. 33/2014 del 24/07/2014 il Tribunale di Ivrea ha dichiarato lo stato di fallimento della Società, depositata presso il Registro Imprese in data 12/08/2014                                                                                                                                                                                                                                                                                                                                                                                                                                                                                                                                                                                      |
| 1         | SAGAT S.p.A.                        | società         | 847.799                   | 0                                                         |                                                         | 0                                                         |                                                         |                                               | 5                                                         | 6.452.543                                               |                                               | 5                                                         | 11.087.347                                                                          | 0                                                                 |                                               | 0                                              | 0                                                         |                                                                                     | 0                                                                 | -                                             | 0                                              | 0                                                         | non disponibile                                                                     |                                                                   | -                                              | -                                                       | A seguito dell'annullamento del recesso ex art.1 c. 569 L.147/2013 da parte del Consiglio di Stato, la nuova procedura per la cessione delle quote tramite asta pubblica si è conclusa con aggiudicazione DD 20-4404 del 23.2.2018. In data 15/03/2018 con DD 4-6376/2018 è avvenuta la girata delle azioni.                                                                                                                                                                                                                                                                                                                                                                                                                                                   |
| 2         | SAGAT S.p.A. (consolidato)          | società         | 1.062.992                 | 0                                                         |                                                         | 0                                                         |                                                         |                                               | 5                                                         | 6.760.813                                               |                                               | 5                                                         | 11.186.962                                                                          | 0                                                                 |                                               | 0                                              | 0                                                         |                                                                                     | 0                                                                 | -                                             | 0                                              | 0                                                         | non disponibile                                                                     |                                                                   | -                                              | -                                                       | A seguito dell'annullamento del recesso ex art.1 c. 569 L.147/2013 da parte del Consiglio di Stato, la nuova procedura per la cessione delle quote tramite asta pubblica si è conclusa con aggiudicazione DD 20-4404 del 23.2.2018. In data 15/03/2018 con DD 4-6376/2018 è avvenuta la girata delle azioni.                                                                                                                                                                                                                                                                                                                                                                                                                                                   |
| 1         | SITAF S.p.A.                        |                 | 22.571.658                | 0                                                         | 24.060.982                                              | 0                                                         |                                                         |                                               |                                                           |                                                         |                                               |                                                           |                                                                                     |                                                                   |                                               | 0                                              | 33.174.406                                                |                                                                                     |                                                                   |                                               | 8,6936                                         | 32.835.448                                                |                                                                                     |                                                                   |                                                |                                                         | Vendita del 17/12/2014 annullata dalla sentenza del Consiglio di Stato 7329/2019 del 19/9/2019, nel corso del 2019 la Città metropolitana di Torino non ha esercitato i diritti di socio. Il 28/4/2020 si è tenuta l'assemblea di approvazione del bilancio 2019 cui la Città metropolitana non ha potuto partecipare. FCT ha pubblicato l'Avviso per la gara ad evidenza pubblica finalizzata alla vendita congiunta delle partecipazioni azionarie detenute in SITAF di FCT e Città metropolitana di Torino. Sono attualmente in corso le verifiche d'ufficio per l'aggiudicazione definitiva della gara. Il prezzo di vendita della partecipazione, inizialmente stimato in euro 70.000.000,00, è stato aggiudicato provvisoriamente a euro 122.227.865,76. |

| tipo dato | Denominazione organismo partecipato                       | Forma giuridica | risultato medio 2011-2013 | Quota % partecipazione al 31/12/2014 (evid se variazione) | Risultati d'esercizio 2014 (evidenziare se c'è perdita) | Quota % partecipazione al 31/12/2015 (evid se variazione) | Risultati d'esercizio 2015 (evidenziare se c'è perdita) | Variazioni al fondo perdite nel bilancio 2016 | Quota % partecipazione al 31/12/2016 (evid se variazione) | Risultati d'esercizio 2016 (evidenziare se c'è perdita) | Variazioni al fondo perdite nel bilancio 2017 | Quota % partecipazione al 31/12/2017 (evid se variazione) | Risultati d'esercizio 2017 (in corsivo i dati provvisori, evidenziare se c'è perdita) | risultato negativo 2017 non ripianato (art.21 c.1 D.Lgs.175/2016) | Variazioni al fondo perdite nel bilancio 2018 | Fondo Perdite partecipate: consistenza al 2018 | Quota % partecipazione al 31/12/2018 (evid se variazione) | Risultati d'esercizio 2018 (in corsivo i dati provvisori, evidenziare se c'è perdita) | risultato negativo 2018 non ripianato (art.21 c.1 D.Lgs.175/2016) | Variazioni al fondo perdite nel bilancio 2019 | Fondo Perdite partecipate: consistenza al 2019 | Quota % partecipazione al 31/12/2019 (evid se variazione) | Risultati d'esercizio 2019 (in corsivo i dati provvisori, evidenziare se c'è perdita) | risultato negativo 2019 non ripianato (art.21 c.1 D.Lgs.175/2016) | Fondo Perdite partecipate: consistenza al 2020 | Possibili variazioni al fondo perdite nel bilancio 2020                                                                         | NOTE                                                                                                                                                                                                                                                                                                                                                                                                                                                                                                                                                                                                                                                                                                                                                           |  |
|-----------|-----------------------------------------------------------|-----------------|---------------------------|-----------------------------------------------------------|---------------------------------------------------------|-----------------------------------------------------------|---------------------------------------------------------|-----------------------------------------------|-----------------------------------------------------------|---------------------------------------------------------|-----------------------------------------------|-----------------------------------------------------------|---------------------------------------------------------------------------------------|-------------------------------------------------------------------|-----------------------------------------------|------------------------------------------------|-----------------------------------------------------------|---------------------------------------------------------------------------------------|-------------------------------------------------------------------|-----------------------------------------------|------------------------------------------------|-----------------------------------------------------------|---------------------------------------------------------------------------------------|-------------------------------------------------------------------|------------------------------------------------|---------------------------------------------------------------------------------------------------------------------------------|----------------------------------------------------------------------------------------------------------------------------------------------------------------------------------------------------------------------------------------------------------------------------------------------------------------------------------------------------------------------------------------------------------------------------------------------------------------------------------------------------------------------------------------------------------------------------------------------------------------------------------------------------------------------------------------------------------------------------------------------------------------|--|
| 2         | SITAF S.p.A. (dati bil. Consolidato)                      |                 | 23.140.333                | 0                                                         | 26.223.000                                              | 0                                                         |                                                         |                                               |                                                           |                                                         |                                               |                                                           |                                                                                       |                                                                   |                                               | 0                                              | 30.472.239                                                |                                                                                       |                                                                   |                                               | 8.6936                                         | 33.106.551                                                |                                                                                       |                                                                   |                                                |                                                                                                                                 | Vendita del 17/12/2014 annullata dalla sentenza del Consiglio di Stato 7329/2019 del 19/9/2019, nel corso del 2019 la Città metropolitana di Torino non ha esercitato i diritti di socio. Il 28/4/2020 si è tenuta l'assemblea di approvazione del bilancio 2019 cui la Città metropolitana non ha potuto partecipare. FCT ha pubblicato l'Avviso per la gara ad evidenza pubblica finalizzata alla vendita congiunta delle partecipazioni azionarie detenute in SITAF di FCT e Città metropolitana di Torino. Sono attualmente in corso le verifiche d'ufficio per l'aggiudicazione definitiva della gara. Il prezzo di vendita della partecipazione, inizialmente stimato in euro 70.000.000,00, è stato aggiudicato provvisoriamente a euro 122.227.865,76. |  |
| 1         | SOCIETA' 213T S.c.r.l.                                    | società         | 1.216                     | 25                                                        | 1.474                                                   | 25                                                        | 173                                                     | 25                                            | 176.907                                                   | 25                                                      | 26.850                                        | 0                                                         | 0                                                                                     | 0                                                                 | 25                                            | 17.119                                         | 0                                                         | -                                                                                     | 0                                                                 | 25                                            | 11.060                                         | -                                                         | -                                                                                     |                                                                   |                                                |                                                                                                                                 |                                                                                                                                                                                                                                                                                                                                                                                                                                                                                                                                                                                                                                                                                                                                                                |  |
| 1         | TURISMO TORINO E PROVINCIA s.c.r.l.                       |                 |                           |                                                           |                                                         |                                                           |                                                         |                                               |                                                           |                                                         |                                               |                                                           |                                                                                       |                                                                   | 0                                             | 19,16                                          | 2.336                                                     | 0                                                                                     | -                                                                 | 0                                             | 19,16                                          | 1.234                                                     | -                                                                                     | -                                                                 |                                                |                                                                                                                                 | Con atto n. 26371 del 08/05/2018, avente effetto dall'11 luglio 2018 il consorzio Turismo Torino e Provincia si è trasformato in società consortile                                                                                                                                                                                                                                                                                                                                                                                                                                                                                                                                                                                                            |  |
| 1         | VIRTUAL REALITY & MULTI MEDIA PARK S.p.A. IN LIQUIDAZIONE | società         | -727.368                  | 0,027                                                     | 0                                                       | 0,027                                                     | -3.158                                                  | 0,027                                         | 17.724                                                    | 0,027                                                   | 25.688                                        | 0                                                         | 0                                                                                     | 0                                                                 | 0,027                                         | 152.318                                        | 0                                                         | -                                                                                     | 0                                                                 | 0,027                                         | 449.467                                        | -                                                         | -                                                                                     |                                                                   |                                                | in liquidazione dal 18/11/2013 in data 9/3/2020 approvato il consuntivo 2019 ed il bilancio finale di liquidazione al 28/2/2020 |                                                                                                                                                                                                                                                                                                                                                                                                                                                                                                                                                                                                                                                                                                                                                                |  |
|           |                                                           |                 |                           |                                                           |                                                         |                                                           | 258.427                                                 |                                               |                                                           | 0                                                       |                                               |                                                           | 48.817                                                                                | 307.244                                                           |                                               |                                                |                                                           |                                                                                       |                                                                   | -259.607                                      | 47.637                                         |                                                           |                                                                                       | 47.637                                                            | -47.637                                        |                                                                                                                                 |                                                                                                                                                                                                                                                                                                                                                                                                                                                                                                                                                                                                                                                                                                                                                                |  |

## Debiti fuori bilancio (art. 194 del Tuel)

L'art. 194 del d.lgs. n. 267/2000 (TUEL) prevede proprio la possibilità (e in taluni casi l'obbligo) di riconoscere dei debiti fuori bilancio. La procedura indicata dall'art. 194, comma 1, del TUEL prevede un'apposita deliberazione dell'organo consiliare per le seguenti tipologie:

|                                                                                                                                                                                                                                                                                                              |                                                       |
|--------------------------------------------------------------------------------------------------------------------------------------------------------------------------------------------------------------------------------------------------------------------------------------------------------------|-------------------------------------------------------|
| a) sentenze esecutive sfavorevoli all'ente locale                                                                                                                                                                                                                                                            | obbligo di riconoscimento                             |
| b) copertura di disavanzi di consorzi, di aziende speciali e di istituzioni, nei limiti degli obblighi derivanti dallo statuto, da convenzioni o dall'atto costitutivo, purché sia rispettato l'obbligo del pareggio di bilancio di cui all'art. 114 del TUEL e che il disavanzo derivi da fatti di gestione | ampia discrezionalità nella scelta di riconoscimento. |
| c) ricapitalizzazione di società partecipate per i servizi pubblici locali, nei limiti previsti dal codice civile e da norme speciali                                                                                                                                                                        | ampia discrezionalità nella scelta di riconoscimento. |
| d) espropri o occupazioni di urgenze per opere di pubblica utilità                                                                                                                                                                                                                                           | ampia discrezionalità nella scelta di riconoscimento. |
| e) acquisizione di beni e servizi in violazione della disciplina sull'assunzione degli impegni di spesa nei limiti degli accertati e dimostrati utilità ed arricchimento per l'ente, nell'ambito dell'espletamento di pubbliche funzioni e servizi di competenza                                             | ampia discrezionalità nella scelta di riconoscimento. |

A norma dell'art. 239, comma 1, lettera b), n. 6), del TUEL, sulla proposta di deliberazione consiliare per il riconoscimento dei debiti fuori bilancio deve essere acquisito il parere dell'organo di revisione.

Il finanziamento della copertura dei debiti fuori bilancio è disciplinato, oltre che dai principi contabili: dall'art. 187, comma 2, del TUEL; dall'art. 193, comma 3, del TUEL; dall'art. 194, commi 2 e 3, del TUEL.

### DEBITI FUORI BILANCIO anno 2020

A gennaio 2020 e a marzo 2020, in occasione della predisposizione del rendiconto 2019, sono state inviate apposite note ai diversi dirigenti dell'Ente in relazione alla verifica dell'esistenza di debiti fuori bilancio ai sensi dell'art. 194 del Dlgs 267/2000 e s.m.i.

A seguito di ULTERIORE apposita nota del Dirigente del Servizio Finanza e Patrimonio (7 ottobre 2020 n. 69690/2020) è stato richiesto a tutti i RUP la dichiarazione di sussistenza/insussistenza di debiti fuori bilancio e variazioni sostanziali dei residui attivi e passivi, successivamente all'approvazione del rendiconto 2019. Di seguito si riepilogano le risposte pervenute.

| up        | Struttura                                              | Dirigente                        | DICHIAR. PERVENUTA | DATA presentazione | N. prot             | ESISTENZA DEBITI AL 07/10/2020 |
|-----------|--------------------------------------------------------|----------------------------------|--------------------|--------------------|---------------------|--------------------------------|
| A51       | Avvocatura                                             | Dr. Alberto Bignone              | SI                 | 19/10/20           | Prot. n. 73571/2020 | NO                             |
| A50       | Direzione Generale                                     | Dr. Filippo Dani                 | SI                 | 15/10/20           | Prot. n. 72417/2020 | NO                             |
| QA1       | Servizio Prevenzione E Protezione                      | Dr. Filippo Dani                 | SI                 | 16/10/20           | Prot. n. 72992/2020 | NO                             |
| QA3       | Finanza E Patrimonio                                   | Dr. Enrico Miniotti              | SI                 | 14/10/20           | Prot. n. 72244/2020 | NO                             |
| QA4       | Risorse Umane                                          | Dr.Ssa Daniela Gagino            | SI                 | 07/10/20           | Pec 7/10/2020       | NO                             |
| QA5       | Comunicazione E Rapporti Con I Cittadini E I Territori | Dr.Ssa Carla Gatti               | SI                 | 07/10/20           | Prot. n. 69803/2020 | NO                             |
| QA6       | Organizzazione                                         | Dr.Ssa Sarah Stefania Simonetti  | SI                 | 12/10/20           | Prot. n. 71100/2020 | NO                             |
| RA1       | Contabilità Decentrata                                 | Dr.Ssa Donata Rancati            | SI                 | 09/10/20           | Prot. n. 70543/2020 | NO                             |
| RA2       | Programmazione E Monitoraggio Oo.Pp. Beni E Servizi    | Arch. Enrico Bruno Marzilli      | SI                 | 14/10/20           | Prot. n. 72023/2020 | NO                             |
| RA3       | Centrale Unica Appalti E Contratti                     | Dr.Ssa Donata Rancati            | SI                 | 08/10/20           | Prot. n. 70360/2020 | NO                             |
| RA5       | Azioni Integrate Con Gli Ee.Ll.                        | Ing. Massimo Vettoretti          | SI                 | 19/10/20           | Prot. n. 73372/2020 | NO                             |
| SA0/S A01 | Dipartimento Sviluppo Economico                        | Dr. Mario Lupo                   | SI                 | 15/10/20           | Prot. n. 72529/2020 | NO                             |
| SA02      | Dipartimento Sviluppo Economico                        | Dr. Mario Lupo                   | SI                 | 15/10/20           | Prot. n. 72465/2020 | NO                             |
| SA1       | Servizi Alle Imprese, Spl E Partecipazioni             | Dr. Alberto Bignone              | SI                 | 19/10/20           | Prot. n. 73571/2020 | NO                             |
| SA2       | Attività Produttive                                    | Dr.Ssa Valeria Gabriella Sottili | SI                 | 19/10/20           | Prot. n. 73449/2020 | NO                             |
| SA3       | Sviluppo Rurale E Montano                              | Dr.Ssa Elena Di Bella            | SI                 | 07/10/20           | Prot. n. 69915/2020 | NO                             |



| up  | Struttura                                      | Dirigente               | DICHIAR. PERVENUTA | DATA presentazione | N. prot             | ESISTENZA DEBITI AL 07/10/2020 |
|-----|------------------------------------------------|-------------------------|--------------------|--------------------|---------------------|--------------------------------|
| TA0 | Dipartimento Ambiente E Vigilanza Ambientale   | Dr. Guglielmo Filippini | SI                 | 13/10/20           | Prot. n. 71525/2020 | NO                             |
| TA1 | Rifiuti, Bonifiche E Sicurezza Siti Produttivi | Dr. Pier Franco Ariano  | SI                 | 13/10/20           | Prot. n. 71531/2020 | NO                             |
| TA2 | Risorse Idriche E Tutela Dell'atmosfera        | Dr. Guglielmo Filippini | SI                 | 13/10/20           | Prot. n. 71525/2020 | NO                             |
| TA3 | Sistemi Naturali                               | Dr. Gabriele Bovo       | SI                 | 19/10/20           | Prot. n. 73373/2020 | NO                             |
| UA0 | Dipartimento Territorio, Edilizia E Viabilità  | Ing. Giannicola Marengo | SI                 | 07/10/20           | Prot. n. 69813/2020 | NO                             |
| UA1 | Protezione Civile                              | Ing. Giannicola Marengo | SI                 | 07/10/20           | Prot. n. 69813/2020 | NO                             |
| UA2 | Territorio E Trasporti                         | Ing. Giannicola Marengo | SI                 | 07/10/20           | Prot. n. 69813/2020 | NO                             |
| UA3 | Coordinamento Viabilità - Viabilità 1          | Ing. Matteo Tizzani     | SI                 | 13/10/20           | Prot. n. 71615/2020 | NO                             |
| UA4 | Viabilità 2                                    | Ing. Sabrina Bergese    | SI                 | 12/10/20           | Prot. n. 71315/2020 | NO                             |
| UA5 | Coordinamento Edilizia - Edilizia Scolastica 1 | Arch. Claudio Schiari   | SI                 | 13/10/20           | Prot. n. 71853/2020 | NO                             |
| UA6 | Edilizia Scolastica 2                          | Arch. Marco Rosso       | SI                 | 15/10/20           | Prot. n. 72720/2020 | NO                             |
| VA0 | Dipartimento Educazione E Welfare              | Dr. Livio Boiero        | SI                 | 09/10/20           | Prot. n. 70561/2020 | NO                             |
| VA1 | Amministrazione, Monitoraggio E Controlli      | Dr.Ssa Enrica Pejrolo   | SI                 | 09/10/20           | Prot. n. 70556/2020 | NO                             |
| VA2 | Formazione Professionale E Orientamento        | Dr. Livio Boiero        | SI                 | 09/10/20           | Prot. n. 70561/2020 | NO                             |
| VA3 | Istruzione, Pari Opportunità, Welfare          | Dr.Ssa Monica Tarchi    | SI                 | 07/10/20           | Prot. n. 69931/2020 | NO                             |

## Verifiche del fondo crediti di dubbia esigibilità (FCDE)

In sede di salvaguardia a luglio l'importo stanziato a bilancio è stato ridotto in relazione alla contrazione delle entrate correnti da privati.

|                                                             |                |
|-------------------------------------------------------------|----------------|
| Importo totale FCDE assestamento di bilancio                | 2.378.693,32   |
| Importo stanziato nel bilancio di previsione                | 3.395.204,00   |
| Differenza POTENZIALMENTE da accantonare (+)/svincolare (-) | - 1.016.510,68 |

Si è però deciso di ridurre l'importo solo di 1/3 e destinare l'aumento al fondo di riserva ordinario

| U | TIT | cap   | codice bil | descrizione cap                     | TIPO | stanz. Attuale | variazione  |
|---|-----|-------|------------|-------------------------------------|------|----------------|-------------|
| U | 1   | 35    | 20011      | Fondo Di Riserva Ordinario (*)      | FP   | 1.824.329,00   | +389.166,00 |
| U | 1   | 15315 | 20021      | Fondo Crediti Di Dubbia Esigibilità | FP   | 3.395.204,00   | -389.166,00 |

(\*) per la restante parte di incremento si è provveduto con la riduzione di 253 mila euro, solo una parte di esso, per euro 202.511,00, viene destinato ad aumentare il fondo di riserva.

In sede di attuale analisi l'importo non viene rivisto in ulteriore riduzione.



## Equilibrio nella gestione della cassa

Situazione al 30 settembre 2020 da giornale di cassa.

| <i>Situazione INCASSI</i>                                                  | <b>IMPORTO</b>        | Documentazione di riferimento                                                                                  | <b>PERIODO DI RIFERIMENTO</b> |
|----------------------------------------------------------------------------|-----------------------|----------------------------------------------------------------------------------------------------------------|-------------------------------|
| REVERSALI RISCOSE DAL TESORIERE                                            | 269.135.019,11        | Da Estratto dal Quadro Illustrativo della concordanza fra conto di Tesoreria e la contabilità speciale di T.U. | 30/09/2020<br>GIORNALE N. 194 |
| RISCOSSIONI PROVVISORIE effettuate dal Tesoriere e ancora da regolarizzare | 30.583.234,60         | Da Estratto dal Quadro Illustrativo della concordanza fra conto di Tesoreria e la contabilità speciale di T.U. | 30/09/2020<br>GIORNALE N. 194 |
| <b>TOTALE ENTRATE</b>                                                      | <b>299.718.253,71</b> |                                                                                                                |                               |
| <b>Situazione PAGAMENTI</b>                                                |                       |                                                                                                                |                               |
|                                                                            | <b>IMPORTO</b>        |                                                                                                                |                               |
| MANDATI PAGATI DAL TESORIERE                                               | 186.290.461,02        | Da Estratto dal Quadro Illustrativo della concordanza fra conto di Tesoreria e la contabilità speciale di T.U. | 30/09/2020<br>GIORNALE N. 194 |
| PAGAMENTI PROVVISORI effettuate dal Tesoriere e ancora da regolarizzare    | 2.709.401,28          | Da Estratto dal Quadro Illustrativo della concordanza fra conto di Tesoreria e la contabilità speciale di T.U. | 30/09/2020<br>GIORNALE N. 194 |
| <b>TOTALE USCITE</b>                                                       | <b>188.999.862,30</b> |                                                                                                                |                               |
| SALDO INCASSI - PAGAMENTI (H-M)                                            | 110.718.391,41        |                                                                                                                |                               |
| <b>FONDO CASSA AL 1 gennaio 2020</b>                                       | <b>253.889.482,92</b> | Da Estratto dal Quadro Illustrativo della concordanza fra conto di Tesoreria e la contabilità speciale di T.U. | 30/09/2020<br>GIORNALE N. 194 |
| <b>FONDO CASSA ATTUALE EFFETTIVO</b>                                       | <b>364.607.874,33</b> | Da Estratto dal Quadro Illustrativo della concordanza fra conto di Tesoreria e la contabilità speciale di T.U. | 30/09/2020<br>GIORNALE N. 194 |

### **ANALISI ESTRAPOLATIVA SITUAZIONE DI CASSA AL 31/12/2020 – AGGIORNAMENTO CON I DATI AL TERZO TRIMESTRE**

L'analisi estrapolativa, data la consistenza di cassa attuale (estrapolabile dal sistema Tesopen di Unicredit e dalle verifiche di cassa trimestrali), si basa sui dati mensili di pagamenti ed incassi 2019 scaricati, per codice siope, dal portale del sistema SIOPE del MEF.

I dati sono poi stati raggruppati per titolo e per tipologia incassi/pagamenti:

- IV trimestre 2020 PAGAMENTI = si sono presi i dati delle spese mensili 2019, con un aumento di un 10% sul titolo I e II di spese;
- IV trimestre 2020 INCASSI = si sono presi i dati delle entrate mensili 2019, con una riduzione del 27% di media fra titolo I e III di entrata (la media viene considerata tenendo conto delle fonti di

autofinanziamento e quello proveniente da terzi vincolate) e non considerando la riduzione sul titolo IV di spesa in relazione alla sospensione di parte della quota capitale dei mutui (art. 102 DL 18/2020 così come modificato dalla legge di conversione n. 27/2020 e art. 113 DL 34/2020 così come modificato dalla legge di conversione n.77/2020).

| <b>Cassa ANNO 2019</b>                 |                      |                      |                         |                         |                        |
|----------------------------------------|----------------------|----------------------|-------------------------|-------------------------|------------------------|
| <b>PAGAMENTI quarto trimestre 2019</b> |                      |                      |                         |                         |                        |
|                                        | <b>ott-19</b>        | <b>nov-19</b>        | <b>dic-19</b>           |                         |                        |
| 1 Totale                               | 34.218.741,38        | 36.690.615,94        | 34.791.929,96           |                         |                        |
| 2 Totale                               | 3.912.220,02         | 2.299.573,86         | 3.998.967,03            |                         |                        |
| 4 Totale                               | 464.800,00           | 0                    | 9.995.604,30            |                         |                        |
| 7 Totale                               | 2.023.211,83         | 2.324.469,01         | 2.817.794,56            |                         |                        |
| <b>Totale complessivo</b>              | <b>40.618.973,23</b> | <b>41.314.658,81</b> | <b>51.604.295,85</b>    |                         | <b>133.537.927,89</b>  |
| <b>INCASSI quarto trimestre 2019</b>   |                      |                      |                         |                         |                        |
|                                        | <b>ott-19</b>        | <b>nov-19</b>        | <b>dic-19</b>           |                         |                        |
| 1 Totale                               | 20.507.673,65        | 20.520.744,84        | 20.742.438,81           |                         |                        |
| 2 Totale                               | 23.816.205,67        | 18.357.813,69        | 13.552.596,59           |                         |                        |
| 3 Totale                               | 655.688,14           | 1.330.821,89         | 2.692.259,08            |                         |                        |
| 4 Totale                               | 1.508.783,38         | 713.278,05           | 995.846,30              |                         |                        |
| 5 Totale                               | 0                    | 39.040,00            | 219.078,80              |                         |                        |
| 6 Totale                               | 0                    | 0                    | 0                       |                         |                        |
| 9 Totale                               | 1.588.048,73         | 2.652.773,27         | 3.215.280,20            |                         |                        |
| <b>Totale complessivo</b>              | <b>48.076.399,57</b> | <b>43.614.471,74</b> | <b>41.417.499,78</b>    |                         | <b>133.108.371,09</b>  |
|                                        | <b>-7.457.426,34</b> | <b>-2.299.812,93</b> | <b>10.186.796,07</b>    |                         | <b>-429.556,80</b>     |
| <b> FONTE CODICI SIOPE saldo 2019</b>  |                      |                      |                         |                         |                        |
| <b>Proiezione cassa ANNO 2020</b>      |                      |                      |                         |                         |                        |
| <b>PAGAMENTI IV trimestre</b>          |                      |                      |                         |                         |                        |
|                                        | <b>ott-20</b>        | <b>nov-20</b>        | <b>dic-20</b>           | <b>rispetto al 2019</b> |                        |
| 1 Totale = 2019 +10%                   | 37.640.615,52        | 40.359.677,53        | 38.271.122,96           | 10%                     |                        |
| 2 Totale = 2019 +10%                   | 4.303.442,02         | 2.529.531,25         | 4.398.863,73            | 10%                     |                        |
| 4 Totale = 2019 +10%                   | 511.280,00           | -                    | 10.995.164,73           | 10%                     |                        |
| 7 Totale = 2019 +10%                   | 2.225.533,01         | 2.556.915,91         | 3.099.574,02            | 10%                     |                        |
| <b>Totale complessivo</b>              | <b>44.680.870,55</b> | <b>45.446.124,69</b> | <b>56.764.725,44</b>    |                         | <b>-146.891.720,68</b> |
|                                        |                      |                      |                         |                         | <b>146.891.720,68</b>  |
| <b>INCASSI IV trimestre</b>            |                      |                      |                         |                         |                        |
|                                        | <b>ott-20</b>        | <b>nov-20</b>        | <b>dic-20</b>           | <b>rispetto al 2019</b> |                        |
| 1 Totale                               | 15.380.755,24        | 15.390.558,63        | 15.556.829,11           | -25%                    |                        |
| 2 Totale                               | 23.816.205,67        | 18.357.813,69        | 13.552.596,59           |                         |                        |
| 3 Totale                               | 491.766,11           | 998.116,42           | 2.019.194,31            | -25%                    |                        |
| 4 Totale                               | 1.508.783,38         | 713.278,05           | 995.846,30              |                         |                        |
| 5 Totale                               | -                    | 39.040,00            | 219.078,80              |                         |                        |
| 6 Totale                               | -                    | -                    | -                       |                         |                        |
| 9 Totale                               | 1.588.048,73         | 2.652.773,27         | 3.215.280,20            |                         |                        |
| <b>Totale complessivo</b>              | <b>42.785.559,12</b> | <b>38.151.580,06</b> | <b>35.558.825,31</b>    |                         | <b>116.495.964,49</b>  |
|                                        | <b>-1.895.311,43</b> | <b>-7.294.544,63</b> | <b>-21.205.900,13</b>   |                         | <b>-30.395.756,19</b>  |
|                                        |                      |                      |                         | saldo                   | -30.395.756,19         |
|                                        |                      |                      | sotto conto             | 100                     | 153.896.234,08         |
|                                        |                      |                      |                         |                         | 153.896.234,08         |
|                                        |                      |                      | <b>SALDO POTENZIALE</b> | 31/12/2020              | 123.500.477,89         |
|                                        |                      |                      |                         |                         | <b>123.500.477,89</b>  |

Dettaglio SOTTOCONTI DI TESORERIA  
Data 30/09/2020



| Numero | Descrizione conto tesoreria       | Tipo      | Saldo contabile       |
|--------|-----------------------------------|-----------|-----------------------|
| 100    | CONTO ORDINARIO                   | Normale   | <b>153.896.234,08</b> |
| 110    | FONDI REGIONALI FORMAZIONE        | Vincolato | 3.098.570,27          |
| 120    | ALTRI FONDI REGIONALI             | Vincolato | 29.170.563,45         |
| 130    | FONDI EUROPEI                     | Vincolato | 3.763.787,20          |
| 140    | TRASFERIMENTI VINCOLATI           | Vincolato | 16.135.916,60         |
| 200    | C.TO INCASSI VALUTA<br>POSTERGATA | Vincolato | 0                     |
| 201    | GESTIONE MUTUI BANCHE - BOC       | Vincolato | 0                     |
| 210    | ALIENAZIONI PATRIMONIALI          | Vincolato | 107.155.504,01        |
| 301    | CONTO VINCOLATO MUTUI             | Vincolato | 0                     |
| 401    | COMMISSARIO GOVER.D.L.69/2        | Vincolato | 87.172,48             |
| 500    | CONTO ANTICIPI                    | Anticipi  | 0                     |
| 501    | COMM.GOV.ALL.NOV.2016 ORD.430     | Vincolato | 0                     |
| 601    | DM INFR. INTERV. EDIL. SCOL.      | Vincolato | 0                     |
| 701    | DM 49 MANUT.STRAOR.RETE<br>VIARIA | Vincolato | 14.186.479,15         |
| 801    | COVID 19 TRASFERIMENTI DL 3420    | Vincolato | 25.776.104,48         |
| 9201   | GESTIONE MUTUI BANCHE - BOC       | Vincolato | 10.883.605,20         |
| 9301   | CONTO VINCOLATO MUTUI             | Vincolato | 453.937,41            |
|        |                                   |           | <b>364.607.874,33</b> |
|        |                                   |           | <b>364.607.874,33</b> |

CONTABILITA' DEL TESORIERE

#### **BENI IMPIGNORABILI (deliberazione annuale notificata via Pec al Tesoriere)**

Decreto sindacale, notificato via PEC al Tesoriere, n. 14257 del 30/12/2019 è stato approvato per il primo semestre 2020 l'importo complessivo delle somme non ammesse a procedure di esecuzione e di espropriazione forzata, ai sensi dell'art. 159 del d.lgs. n. 267/2000.

Decreto sindacale, notificato via PEC al Tesoriere, n. 113/2020 del 15/9/2020 è stato approvato per il secondo semestre 2020 l'importo complessivo delle somme non ammesse a procedure di esecuzione e di espropriazione forzata, ai sensi dell'art. 159 del d.lgs. n. 267/2000.

#### **ANTICIPAZIONE DI CASSA (deliberazione annuale notificata via Pec al Tesoriere)**

Decreto sindacale, notificato via PEC al Tesoriere, n. 563-14208 del 30/12/2019 ad oggetto: "Anticipazione di Tesoreria – Utilizzo entrate a specifica destinazione ai sensi degli artt. 195 e 222 del D.Lgs 267/200 - Anno 2020.

## INDICATORE ANNUALE DI TEMPESTIVITA' DEI PAGAMENTI – I – II - III TRIMESTRE 2020

### INDICATORE AL TERZO TRIMESTRE 2020 TEMPESTIVITA' DEI PAGAMENTI

Ai sensi dell'articolo 41 comma 1 del D.L. 24/04/2014, n. 66, convertito in L. 23/06/2014 n. 89, si attestano i seguenti dati:

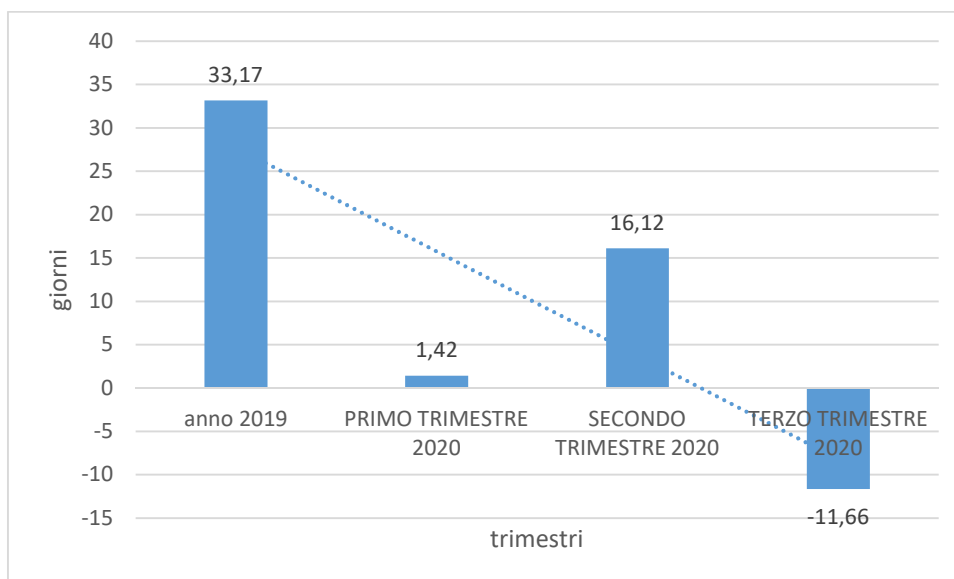
#### A. INDICATORE DI TEMPESTIVITÀ DEI PAGAMENTI RELATIVO ai tre trimestri del 2020

L'indicatore è stato calcolato ai sensi dell'articolo 9 comma 3 del DPCM 22.09.2014, sulla base della seguente formula:

|                        | TOTALE IMPORTO PAGAMENTI SU FATTURE | $\Sigma$ (GG*IMPORTO PAGAMENTO) | INDICATORE TEMPESTIVITA' DEI PAGAMENTI |
|------------------------|-------------------------------------|---------------------------------|----------------------------------------|
| ANNO 2019              | 67.270.907,33                       | 2.231.528.802,38                | 33,17 gg                               |
| PRIMO TRIMESTRE 2020   | 17.284.600,61                       | 24.484.174,13                   | 1,42 gg                                |
| SECONDO TRIMESTRE 2020 | 17.738.313,25                       | 285.901.821,24                  | 16,12 gg                               |
| TERZO TRIMESTRE        | <b>19.115.691,43</b>                | <b>-222.862.398,40</b>          | <b>-11,66.</b>                         |

Fonte: piattaforma dei crediti commerciali – MEF

|                                                                                                                           |                          |
|---------------------------------------------------------------------------------------------------------------------------|--------------------------|
| Indicatore di tempestività dei pagamenti relativo all'anno 2019, rilevato dalla Piattaforma dei Crediti Commerciali – MEF | <b>33,17 giorni</b>      |
| PRIMO TRIMESTRE 2020                                                                                                      | <b>1,42 giorni</b>       |
| SECONDO TRIMESTRE 2020                                                                                                    | <b>16,12 giorni</b>      |
| TERZO TRIMESTRE 2020                                                                                                      | <b>Meno 11,66 giorni</b> |



Nel calcolo il numeratore riporta la somma di ciascun movimento di pagamento avvenuto nel periodo considerato, moltiplicato per i giorni intercorsi fra la data di pagamento e la data di scadenza, mentre il

denominatore riporta la somma totale di tutti gli importi pagati nel periodo in cui è calcolato l'indicatore di tempestività.

Le date di scadenza ed i relativi importi sono valorizzati con quanto comunicato dall'utente su PCC. In assenza del dato inserito dall'utente si considera la data di ricezione dello SDI + 30 gg.

Le note di credito non rientrano direttamente nel calcolo dell'indicatore poiché il pagamento è al netto della nota stessa.

Relativamente agli importi registrati come *sospensioni per contestazioni e contenzioso*, si attribuiscono al relativo importo di pagamento i giorni di sospensione che intercorrono tra la data inizio sospensione e la data del mandato di pagamento.

### Analisi andamento ultimi anni.

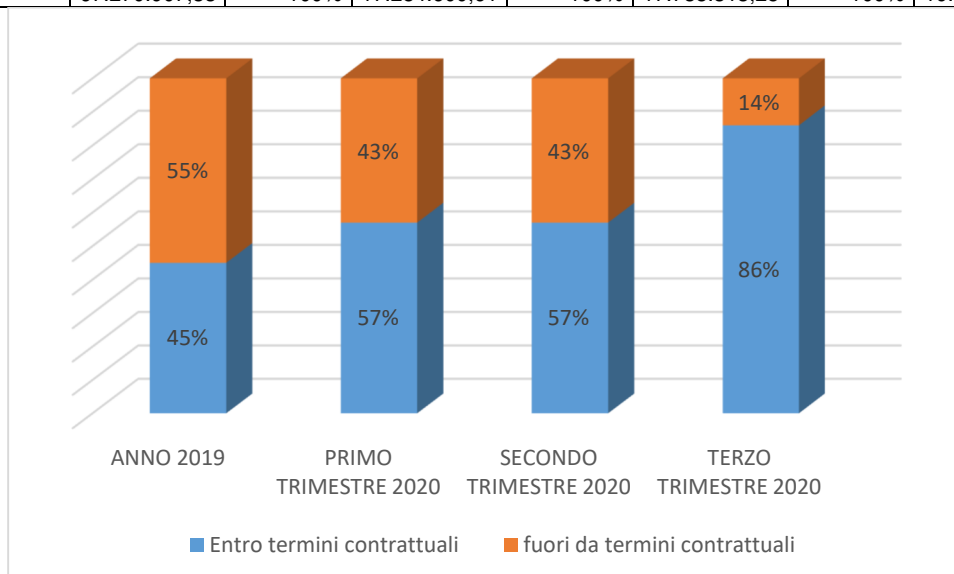
Prendendo come base il 2017, si riscontra una riduzione di circa il 50% della tempestività dei pagamenti.

| anno | indicatore tempestività pagamenti | base 100 = 2017 |
|------|-----------------------------------|-----------------|
| 2017 | 58,04                             | 100             |
| 2018 | 46,25                             | 80              |
| 2019 | 33,17                             | 57              |

### B. Ammontare dei pagamenti dei primi TRE TRIMESTRI 2020 effettuati entro ed oltre i termini contrattuali:

(sono esclusi gli eventuali ritardi derivanti da causa non imputabile all'Ente, sulla base delle indicazioni segnalate dai Servizi dell'Ente)

| Importo pagamenti          | ANNO 2019            |             | PRIMO TRIMESTRE 2020 |             | SECONDO TRIMESTRE 2020 |             | TERZO TRIMESTRE 2020 |             |
|----------------------------|----------------------|-------------|----------------------|-------------|------------------------|-------------|----------------------|-------------|
|                            |                      | %           |                      | %           |                        | %           |                      | %           |
| Entro termini contrattuali | 30.076.032,94        | 45%         | 9.810.306,16         | 57%         | 10.042.579,21          | 57%         | 16.453.837,90        | 86%         |
| Entro 10 gg                | 7.169.627,50         | 11%         | 2.550.601,71         | 15%         | 511.159,85             | 3%          | 1.925.069,82         | 10%         |
| Tra 11gg e 60 gg           | 19.791.276,09        | 29%         | 4.528.465,99         | 26%         | 4.107.431,76           | 23%         | 456.102,08           | 2%          |
| Oltre 60 gg                | 10.233.970,80        | 15%         | 395.226,75           | 2%          | 3.077.142,43           | 17%         | 280.681,63           | 1%          |
| <b>TOTALE</b>              | <b>67.270.907,33</b> | <b>100%</b> | <b>17.284.600,61</b> | <b>100%</b> | <b>17.738.313,25</b>   | <b>100%</b> | <b>19.115.691,43</b> | <b>100%</b> |



## AVANZO APPLICATO CON ULTIMA VARIAZIONE DI OTTOBRE:

| UO  | TIT | cap   | fonte applicata | OGGETTO                                                                                      | AVL libero SU TIT II | AVL libero SU TIT I NON ripetitivo | AV destinato | AV vincolato corrente RP | AV vincolato corrente TV | AV vincolato corrente LEGGE - PRINCIPI CONTABILI | AV vincolato corrente FE | AV vincolato conto capitale | AV vincolato conto MUTUI |
|-----|-----|-------|-----------------|----------------------------------------------------------------------------------------------|----------------------|------------------------------------|--------------|--------------------------|--------------------------|--------------------------------------------------|--------------------------|-----------------------------|--------------------------|
| QA1 | 2   | 21042 | AVL             | Interventi di efficientamento sulla rete informatica dell'Ente                               | 400.000,00           |                                    |              |                          |                          |                                                  |                          |                             |                          |
| QA1 | 2   | 21001 | AVL             | Applicativi a supporto della gestione plessi edifici scolastici - COVID                      | 40.000,00            |                                    |              |                          |                          |                                                  |                          |                             |                          |
| QA1 | 2   | 21002 | AVL             | Applicativi a supporto della gestione TEFA A asseguito delle novità normative di incasso     | 50.000,00            |                                    |              |                          |                          |                                                  |                          |                             |                          |
| SAO | 1   | 21007 | FR              | Prestazioni professionali a sostegno delle politiche di sviluppo territoriale                |                      |                                    |              | 40.000,00                |                          |                                                  |                          |                             |                          |
| TA2 | 1   | 19724 | TV              | Prestazioni di servizi per attività di fiume                                                 |                      |                                    |              |                          | 15.000,00                |                                                  |                          |                             |                          |
| TA2 | 1   | 20480 | FR              | Servizi per attività derivanti dalla legge regionale 3/2015 Energia                          |                      |                                    |              | 60.000,00                |                          |                                                  |                          |                             |                          |
| TA3 | 1   | 20613 | Sanzioni amm.ve | Servizi di monitoraggio parchi sentierie e boschi                                            |                      |                                    |              |                          |                          | 10.000,00                                        |                          |                             |                          |
| TA3 | 1   | 20841 | Sanzioni amm.ve | Servizi di monitoraggio RM 2000                                                              |                      |                                    |              |                          |                          | 16.000,00                                        |                          |                             |                          |
| SA3 | 1   | 20808 | FE              | Disapplicazione avanzo già applicato nel 2020. Alcotra Social Lab                            |                      |                                    |              |                          |                          |                                                  | - 15.000,00              |                             |                          |
| UA5 | 2   | 21070 | AVL             | Cofinanziamento bandi MIT EDILIZIA SCOLAST 20%                                               | 55.250,00            |                                    |              |                          |                          |                                                  |                          |                             |                          |
| UA6 | 2   | 21071 | AVL             | Cofinanziamento bandi MIT EDILIZIA SCOLAST 20%                                               | 88.750,00            |                                    |              |                          |                          |                                                  |                          |                             |                          |
| UA3 | 1   | 21053 | AVL             | Interventi di somma urgenza in parte corrente                                                |                      | 160.000,00                         |              |                          |                          |                                                  |                          |                             |                          |
| UA3 | 2   | 21052 | AVL             | Interventi di somma urgenza in conto capitale                                                | 950.000,00           |                                    |              |                          |                          |                                                  |                          |                             |                          |
| UA3 | 2   | 20469 | AVD             | Acquisto strada fenestrelle SP23                                                             |                      |                                    | 25.000,00    |                          |                          |                                                  |                          |                             |                          |
| UA3 | 2   | 20873 | AVL             | Progetto interventi strutturali ponte SP 49                                                  | 150.000,00           |                                    |              |                          |                          |                                                  |                          |                             |                          |
| UA3 | 2   | 20873 | AVL             | Interventi di completamento SP 87 Bosconero riserve su progetto                              | 40.000,00            |                                    |              |                          |                          |                                                  |                          |                             |                          |
| UA3 | 2   | 20873 | AVL             | Interventi di completamento SP 590 Chivasso                                                  | 50.000,00            |                                    |              |                          |                          |                                                  |                          |                             |                          |
| UA3 | 2   | 20873 | AVL             | Incremento spese tecniche progetto esecutivo                                                 | 60.000,00            |                                    |              |                          |                          |                                                  |                          |                             |                          |
| UA3 | 2   | 20873 | AVL             | Progetto esecutivo Sp 7 per dismissione comune di Rivoli                                     | 50.000,00            |                                    |              |                          |                          |                                                  |                          |                             |                          |
| UA3 | 2   | 20972 | AVL             | Contributi al Comune di Giaglione SP 211 adeguamento sede stradale                           | 200.000,00           |                                    |              |                          |                          |                                                  |                          |                             |                          |
| UA3 | 2   | 20972 | AVL             | Contributi al Comune di Busano                                                               | 100.000,00           |                                    |              |                          |                          |                                                  |                          |                             |                          |
| UA3 | 2   | 20972 | AVL             | Percorso ciclopedonale lungo SP 134 di Pralormo in frazione Tuninetti - Comune di Carmagnola | 100.000,00           |                                    |              |                          |                          |                                                  |                          |                             |                          |

| UO  | TIT | cap   | fonte applicata | OGGETTO                                                                                       | AVL libero SU TIT II | AVL libero SU TIT I NON ripetitivo | AV destinato     | AV vincolato corrente RP | AV vincolato corrente TV | AV vincolato corrente LEGGE - PRINCIPI CONTABILI | AV vincolato corrente FE | AV vincolato conto capitale | AV vincolato conto MUTUI |
|-----|-----|-------|-----------------|-----------------------------------------------------------------------------------------------|----------------------|------------------------------------|------------------|--------------------------|--------------------------|--------------------------------------------------|--------------------------|-----------------------------|--------------------------|
| UA4 | 2   | 21055 | AVL             | Rotatoria comune di Chianocco                                                                 | 60.000,00            |                                    |                  |                          |                          |                                                  |                          |                             |                          |
| UA5 | 2   | 21059 | AVL             | Intervento sul Dalmasso di Pianezza                                                           | 600.000,00           |                                    |                  |                          |                          |                                                  |                          |                             |                          |
| UA5 | 2   | 20157 | AVL             | Contributo alle scuole per sperimentazione implementazione fibra ottica - COVID               | 100.000,00           |                                    |                  |                          |                          |                                                  |                          |                             |                          |
| UA6 | 2   | 20926 | AVL             | Manutenzione straordinaria facciate del Copernico                                             | 150.000,00           |                                    |                  |                          |                          |                                                  |                          |                             |                          |
| UA3 | 1   | 21068 | AV              | Avanzo vincolato debiti pregressi definiti                                                    |                      |                                    |                  |                          |                          | 164.228,00                                       |                          |                             |                          |
| UA3 | 2   | 21062 | AVM             | Avanzo vincolato progetto 24219/2020 debiti pregressi definiti                                |                      |                                    |                  |                          |                          |                                                  |                          |                             | 91.157,00                |
|     |     |       |                 |                                                                                               | <b>3.244.000,00</b>  | <b>160.000,00</b>                  | <b>25.000,00</b> | <b>100.000,00</b>        | <b>15.000,00</b>         | <b>190.228,00</b>                                | <b>- 15.000,00</b>       | <b>-</b>                    | <b>91.157,00</b>         |
| QA3 | 1   | 20923 | AVL             | Fondo accantonato per rischi derivanti da maggiori spese o minori entrate COVID - missione 20 |                      | - 11.038.000,00                    |                  |                          |                          |                                                  |                          |                             |                          |

|  |  |  |  |                                         |              |               |  |  |  |  |  |  |  |
|--|--|--|--|-----------------------------------------|--------------|---------------|--|--|--|--|--|--|--|
|  |  |  |  | AVANZO LIBERO CONTO CAPITALE            | 3.104.000,00 |               |  |  |  |  |  |  |  |
|  |  |  |  | AVANZO LIBERO PARTE CORRENTE            | 160.000,00   |               |  |  |  |  |  |  |  |
|  |  |  |  | AVANZO LIBERO PARTE CAPITALE covid      | 140.000,00   |               |  |  |  |  |  |  |  |
|  |  |  |  | DIFFERENZA APPLICAZIONE/DISAPPLICAZIONE | -            | 11.038.000,00 |  |  |  |  |  |  |  |
|  |  |  |  | TITOLO II                               | -            | 7.634.000,00  |  |  |  |  |  |  |  |

## TOTALE AVANZO LIBERO ANCORA APPLICATO FINO A OTTOBRE 2020

| AVANZO DI AMMINISTRAZIONE 2019 RI-PARTIZIONE                                |               | CONSUNTIVO 2019      | vincoli              | BILANCIO 2020        | SALVAGUARDIA luglio  | V VARIAZIONE settembre | VI VARIAZIONE ottobre | totale applicato | disponibile          |
|-----------------------------------------------------------------------------|---------------|----------------------|----------------------|----------------------|----------------------|------------------------|-----------------------|------------------|----------------------|
| <b>Parte accantonata</b>                                                    |               |                      |                      |                      |                      |                        |                       |                  |                      |
| Fondo crediti di dubbia esigibilità                                         | 18.163.674,36 |                      |                      |                      |                      |                        |                       | 0,00             | 18.163.674,36        |
| Fondo accantonamento cause pendenti                                         | 2.041.026,00  |                      |                      |                      |                      |                        |                       | 0,00             | 2.041.026,00         |
| Fondo accantonamento perdite partecipate                                    | 47.637,00     |                      |                      |                      |                      |                        |                       | 0,00             | 47.637,00            |
| Fondo per prodotti finanziari derivati SWAP                                 | 16.800.000,00 |                      |                      |                      |                      |                        |                       | 0,00             | 16.800.000,00        |
| Fondo rischi futuri su cause tributarie potenziali                          | 15.128.000,00 |                      |                      |                      |                      |                        |                       | 0,00             | 15.128.000,00        |
| Fondo accantonamento per spese e rischi futuri su fatture in contenzioso    | 196.532,04    |                      |                      |                      |                      |                        |                       | 0,00             | 196.532,04           |
| Fondo potenziali debiti su espropri                                         | 3.400,00      |                      |                      |                      | -3.400,00            |                        |                       | -3.400,00        | 0,00                 |
| Fondo per debiti fuori bilancio da riconoscere e su espropri e servizi resi | 300,00        |                      |                      |                      |                      |                        |                       | 0,00             | 300,00               |
| Fondo per arretrati contrattuali 2016-2019 e altri fondi personale          | 601.800,00    |                      |                      |                      |                      |                        |                       | 0,00             | 601.800,00           |
| Fondi per fidejussione concessa                                             | 148.000,00    |                      |                      |                      |                      |                        |                       | 0,00             | 148.000,00           |
| Fondo per rischio restituzioni al Ministero utili da dividendi ATIVA 2019   | 4.768.832,00  |                      |                      |                      |                      |                        |                       | 0,00             | 4.768.832,00         |
| <b>totale accantonato</b>                                                   |               | <b>57.899.201,40</b> | <b>0,00</b>          | <b>0,00</b>          | <b>-3.400,00</b>     | <b>0,00</b>            | <b>0,00</b>           | 57.895.801,40    | <b>57.895.801,40</b> |
| <b>Parte vincolata</b>                                                      |               |                      |                      |                      |                      |                        |                       |                  |                      |
| Totale vincoli derivanti da leggi e dai principi contabili                  |               | <b>4.950.172,76</b>  |                      | <b>-200.496,00</b>   | <b>-791.380,00</b>   | <b>0,00</b>            | <b>-190.228,00</b>    | 3.768.068,76     | <b>3.768.068,76</b>  |
| Vincoli da fondi UE                                                         | 894.855,75    |                      |                      |                      | -450.986,00          |                        | <b>15.000,00</b>      | -435.986,00      | 458.869,75           |
| Vincoli da fondi regionali in parte corrente                                | 5.276.521,89  |                      |                      | -395.632,00          | -356.523,00          | -288.711,00            | <b>-100.000,00</b>    | -1.140.866,00    | 4.135.655,89         |
| Vincoli da fondi regionali incontro capitale                                | 11.759.266,56 |                      |                      |                      | -3.912.110,00        | 0,00                   |                       | -3.912.110,00    | 7.847.156,56         |
| Vincoli derivanti da trasferimenti in parte corrente                        | 4.624.063,18  |                      |                      | -664.967,00          | -1.013.704,00        | -100.000,00            | <b>-15.000,00</b>     | -1.793.671,00    | 2.830.392,18         |
| Vincoli derivanti da trasferimenti in conto capitale                        | 2.584.364,96  |                      |                      | -40.000,00           | -1.179.612,00        |                        |                       | -1.219.612,00    | 1.364.752,96         |
| <b>Totale vincoli derivanti da trasferimenti</b>                            | <b>A</b>      | <b>25.139.072,34</b> | <b>0,00</b>          | <b>-1.100.599,00</b> | <b>-6.912.935,00</b> | <b>-388.711,00</b>     | <b>-100.000,00</b>    | -8.502.245,00    | <b>16.636.827,34</b> |
| vincoli da contrazione mutui                                                |               | <b>18.089.461,12</b> |                      |                      |                      |                        |                       | 18.089.461,12    | 18.089.461,12        |
| incentivi di progettazione da erogare con movimentazioni da fare            |               |                      | <b>-78.081,95</b>    |                      |                      |                        |                       | -78.081,95       | <b>-78.081,95</b>    |
| debiti pregressi di dubbia consistenza da verificare da parte dei RUP       |               |                      | <b>-242.359,20</b>   |                      |                      |                        |                       | -242.359,20      | <b>-242.359,20</b>   |
| CDP somme con collaudi da chiudere                                          |               |                      | <b>-6.031.309,15</b> |                      |                      |                        |                       | -6.031.309,15    | <b>-6.031.309,15</b> |
| <b>Vincoli derivanti dalla contrazione di mutui</b>                         | <b>B</b>      | <b>18.089.461,12</b> | <b>-6.351.750,30</b> | <b>0,00</b>          | <b>0,00</b>          | <b>0,00</b>            | <b>-91.157,00</b>     | 11.737.710,82    | <b>11.737.710,82</b> |
| Vincoli formalmente attribuiti dall'ente                                    |               | 0,00                 |                      |                      |                      |                        |                       | 0,00             | 0,00                 |



| AVANZO DI AMMINISTRAZIONE 2019 RI-PARTIZIONE                     |                      | CONSUNTIVO 2019       | vincoli              | BILANCIO 2020        | SALVAGUARDIA luglio   | V VARIAZIONE settembre | VI VARIAZIONE ottobre | totale applicato | disponibile           |
|------------------------------------------------------------------|----------------------|-----------------------|----------------------|----------------------|-----------------------|------------------------|-----------------------|------------------|-----------------------|
| Altri vincoli                                                    |                      | 0,00                  |                      |                      |                       |                        |                       | 0,00             | 0,00                  |
| <b>Totale parte vincolata</b>                                    | <b>A+B</b>           | <b>43.228.533,46</b>  | <b>-6.351.750,30</b> | <b>-1.100.599,00</b> | <b>-6.912.935,00</b>  | <b>-388.711,00</b>     | <b>-191.157,00</b>    | 14.945.152,30    | 28.283.381,16         |
| <b>Parte destinata agli investimenti</b>                         |                      |                       |                      |                      |                       |                        | <b>0,00</b>           |                  |                       |
| <b>avanzo destinato</b>                                          |                      | <b>7.215.251,47</b>   |                      |                      | <b>-5.215.251,00</b>  |                        | <b>-25.000,00</b>     | -5.240.251,00    | 1.975.000,47          |
| incentivi di progettazione da erogare con movimentazioni da fare |                      |                       | <b>-42.020,65</b>    |                      |                       |                        |                       | -42.020,65       | -42.020,65            |
| <b>Totale parte destinata agli investimenti</b>                  |                      | <b>7.215.251,47</b>   | <b>-42.020,65</b>    | <b>0,00</b>          | <b>-5.215.251,00</b>  | <b>0,00</b>            | <b>-25.000,00</b>     | -5.282.271,65    | <b>1.932.979,82</b>   |
| <b>Parte libera dell'avanzo</b>                                  |                      |                       |                      |                      |                       |                        | <b>0,00</b>           |                  |                       |
| LIBERO CORRENTE per salvaguardia in missione 20                  |                      |                       |                      |                      | <b>-28.314.213,00</b> |                        | <b>11.038.000,00</b>  | 17.276.213,00    | -17.276.213,00        |
| LIBERO CORRENTE COVID (*)                                        |                      |                       |                      |                      | <b>-351.485,00</b>    |                        |                       | -351.485,00      | -351.485,00           |
| LIBERO IN CONTO CAPITALE                                         |                      |                       |                      |                      | <b>-8.710.645,00</b>  | <b>-1.390.000,00</b>   | <b>-3.104.000,00</b>  | 13.204.645,00    | -13.204.645,00        |
| LIBERO IN CONTO CAPITALE COVID (*)                               |                      |                       |                      |                      | <b>-1.405.000,00</b>  | <b>-550.000,00</b>     | <b>-140.000,00</b>    | -2.095.000,00    | -2.095.000,00         |
| LIBERO CORRENTE UNA TANTUM                                       |                      |                       |                      | 0,00                 |                       |                        | <b>-160.000,00</b>    | -160.000,00      | 75.697.095,83         |
|                                                                  |                      |                       |                      |                      |                       |                        |                       |                  | 0,00                  |
| <b>Totale parte libera dell'avanzo</b>                           | <b>75.857.095,83</b> | <b>75.857.095,83</b>  | <b>0,00</b>          | <b>0,00</b>          | <b>-38.781.343,00</b> | <b>-1.940.000,00</b>   | <b>7.634.000,00</b>   | 33.087.343,00    | <b>42.769.752,83</b>  |
|                                                                  |                      | <b>189.150.254,92</b> | <b>-6.393.770,95</b> | <b>-1.301.095,00</b> | <b>-51.704.309,00</b> | <b>-2.328.711,00</b>   | <b>7.227.615,00</b>   | 48.546.988,00    | <b>140.603.266,92</b> |

(\*) rappresentano solo una parte delle ipotizzate spese correlate a Covid. L'effettiva spesa determinerà la reale destinazione a Covid o meno.

#### Somme Covid in conto capitale stanziate con avanzo libero

| capitolo oggetto                                                                                                                                                                                  | CAP NUM | UO  | ti-tolo | VARIAZ.    |
|---------------------------------------------------------------------------------------------------------------------------------------------------------------------------------------------------|---------|-----|---------|------------|
| sviluppi software in relazione ad emergenza covid finanziati con avanzo di amministrazione fondi non vincolati (rif. 20885 e)                                                                     | 20886   | QA1 | 2       | 955.000,00 |
| interventi di adeguamento normativo, manutenzione straordinaria, ristrutturazione e risanamento di edifici scolastici finanziati con avanzo di amministrazione fondi non vincolati (rif. 20872 e) | 15701   | UA5 | 2       | 100.000,00 |
| interventi urgenti di manutenzione straordinaria presso edifici scolastici finanziati con avanzo di amministrazione fondi non vincolati (rif. 20872 e)                                            | 20924   | UA5 | 2       | 100.000,00 |
| interventi urgenti di manutenzione straordinaria presso edifici patrimoniali finanziati con avanzo di amministrazione fondi non vincolati (rif. 20872 e)                                          | 20925   | UA5 | 2       | 100.000,00 |
| interventi urgenti di manutenzione straordinaria presso edifici scolastici finanziati con avanzo di amministrazione fondi non vincolati (rif. 20872 e)                                            | 20926   | UA6 | 2       | 100.000,00 |

|                                                                                                                                   |            |            |   |                     |
|-----------------------------------------------------------------------------------------------------------------------------------|------------|------------|---|---------------------|
| interventi di completamento presso edifici scolastici finanziati con avanzo di amministrazione fondi non vincolati (rif. 20872 e) | 20927      | UA6        | 2 | 50.000,00           |
|                                                                                                                                   |            | <b>Tot</b> |   | <b>1.405.000,00</b> |
| <b>capitolo oggetto</b>                                                                                                           | <b>cap</b> | <b>UO</b>  |   | <b>importo</b>      |
| rinnovo tecnologico delle dotazioni informatiche post emergenza covid 19                                                          | 20975      | QA1        |   | 320.000,00          |
| applicativi a supporto della gestione rifiuti covid                                                                               | 20976      | QA1        |   | 80.000,00           |
| realizzazione di investimenti infrastrutture stradali – aumento costi covid                                                       | 20971      | UA3        |   | 150.000,00          |
|                                                                                                                                   |            | <b>Tot</b> |   | <b>550.000,00</b>   |
| <b>capitolo oggetto</b>                                                                                                           | <b>cap</b> | <b>UO</b>  |   | <b>importo</b>      |
| applicativi a supporto della gestione plessi edifici scolastici - covid                                                           | 21001      | QA1        | 2 | 40.000,00           |
| contributo alle scuole per sperimentazione implementazione fibra ottica - covid                                                   | 20157      | UA5        | 2 | 100.000,00          |
|                                                                                                                                   |            | <b>Tot</b> |   | <b>140.000,00</b>   |

## SINTESI EQUILIBRI VARIAZIONE N. 52/2020

### Variazione bilancio 2020-2022 - annualità 2020

| Entrate                                            | stanziamenti attuali  | variazione +         | variazione -         | saldo variazione     | stanziamento definitivo |
|----------------------------------------------------|-----------------------|----------------------|----------------------|----------------------|-------------------------|
| FPV entrata per spese correnti                     | 19.954.236,00         | 9.554,00             | 9.554,00             | 0,00                 | 19.954.236,00           |
| FPV entrata per spese in conto capitale            | 76.364.941,00         | 0,00                 | 0,00                 | 0,00                 | 76.364.941,00           |
| Avanzo di amministrazione                          | 55.334.115,00         | 3.825.385,00         | 11.053.000,00        | -7.227.615,00        | 48.106.500,00           |
| Titolo I entrate tributarie                        | 175.302.148,00        | 0,00                 | 5.630.000,00         | -5.630.000,00        | 169.672.148,00          |
| titolo II trasferimenti correnti                   | 186.831.900,00        | 90.021,00            | 9.174.665,00         | -9.084.644,00        | 177.747.256,00          |
| titolo III entrate extra-tributarie                | 10.123.903,00         | 614.025,00           | 100.000,00           | 514.025,00           | 10.637.928,00           |
| titolo IV entrate in conto capitale                | 76.255.369,00         | 2.916.609,00         | 703.175,00           | 2.213.434,00         | 78.468.803,00           |
| titolo V entrate da riduzione attività finanziarie | -                     | 33.738.136,00        | 0,00                 | 33.738.136,00        | 33.738.136,00           |
| titolo VI accensione prestiti                      | 183.689,00            | 0,00                 | 0,00                 | 0,00                 | 183.689,00              |
| titolo VII anticipazione tesoriere                 | 30.000.000,00         | 0,00                 | 0,00                 | 0,00                 | 30.000.000,00           |
| titolo IX entrate per c/terzi e partite di giro    | 94.775.950,00         | 2.000.500,00         | 2.000.000,00         | 500,00               | 94.776.450,00           |
| <b>TOTALE</b>                                      | <b>725.126.251,00</b> | <b>43.194.230,00</b> | <b>28.670.394,00</b> | <b>14.523.836,00</b> | <b>739.650.087,00</b>   |
| YYYY                                               |                       |                      |                      |                      |                         |
| Spese                                              | stanziamenti attuali  | variazione +         | variazione -         | saldo variazione     | stanziamento definitivo |
| Spesa corrente titolo I                            | 406.226.449,00        | 10.236.478,00        | 35.023.869,00        | -24.787.391,00       | 381.439.058,00          |
| di cui Fondo Pluriennale Vincolato                 | 966.975,00            | 1.441.888,00         | 0,00                 | 1.441.888,00         | 2.408.863,00            |
| spesa in c/capitale titolo II                      | 174.663.662,00        | 8.327.719,00         | 2.767.801,00         | 5.559.918,00         | 180.223.580,00          |
| di cui Fondo Pluriennale Vincolato                 | 35.894.726,00         | 6.201.545,00         | 0,00                 | 6.201.545,00         | 42.096.271,00           |
| Spesa incremento attività finanziarie -Titolo III  | -                     | 33.738.136,00        | 0,00                 | 33.738.136,00        | 33.738.136,00           |
| Spesa rimborso prestiti - Tit. IV                  | 19.460.190,00         | 4.736.635,00         | 4.723.962,00         | 12.673,00            | 19.472.863,00           |
| Titolo V chiusura anticipazione tesoreria          | 30.000.000,00         | 0,00                 | 0,00                 | 0,00                 | 30.000.000,00           |
| titolo VII spese c/terzi e partite di giro         | 94.775.950,00         | 2.000.500,00         | 2.000.000,00         | 500,00               | 94.776.450,00           |
| <b>TOTALE</b>                                      | <b>725.126.251,00</b> | <b>59.039.468,00</b> | <b>44.515.632,00</b> | <b>14.523.836,00</b> | <b>739.650.087,00</b>   |

**Variazione bilancio 2020-2022 - annualità 2021**

| <b>Entrate</b>                                     | <b>stanziamenti attuali</b> | <b>variazione +</b>  | <b>variazione -</b> | <b>saldo variazione</b> | <b>stanziamento definitivo</b> |
|----------------------------------------------------|-----------------------------|----------------------|---------------------|-------------------------|--------------------------------|
| FPV entrata per spese correnti                     | 966.975,00                  | 1.441.888,00         | 0,00                | 1.441.888,00            | 2.408.863,00                   |
| FPV entrata per spese in conto capitale            | 35.894.726,00               | 6.201.545,00         | 0,00                | 6.201.545,00            | 42.096.271,00                  |
| Avanzo di amministrazione                          | -                           |                      |                     | 0,00                    | 0,00                           |
| Titolo I entrate tributarie                        | 202.647.500,00              | 0,00                 | 0,00                | 0,00                    | 202.647.500,00                 |
| titolo II trasferimenti correnti                   | 140.715.308,00              | 2.943.909,00         | 0,00                | 2.943.909,00            | 143.659.217,00                 |
| titolo III entrate extra-tributarie                | 9.661.001,00                | 0,00                 | 0,00                | 0,00                    | 9.661.001,00                   |
| titolo IV entrate in conto capitale                | 26.185.292,00               | 6.470.584,00         | 57.997,00           | 6.412.587,00            | 32.597.879,00                  |
| titolo V entrate da riduzione attività finanziarie | -                           | 0,00                 | 0,00                | 0,00                    | 0,00                           |
| titolo VI accensione prestiti                      | -                           | 0,00                 | 0,00                | 0,00                    | 0,00                           |
| titolo VII anticipazione tesoriere                 | 30.000.000,00               | 0,00                 | 0,00                | 0,00                    | 30.000.000,00                  |
| titolo IX entrate per c/terzi e partite di giro    | 28.104.300,00               | 0,00                 | 0,00                | 0,00                    | 28.104.300,00                  |
| <b>TOTALE</b>                                      | <b>474.175.102,00</b>       | <b>17.057.926,00</b> | <b>57.997,00</b>    | <b>16.999.929,00</b>    | <b>491.175.031,00</b>          |

| <b>Spese</b>                                       | <b>stanziamenti attuali</b> | <b>variazione +</b>  | <b>variazione -</b> | <b>saldo variazione</b> | <b>stanziamento definitivo</b> |
|----------------------------------------------------|-----------------------------|----------------------|---------------------|-------------------------|--------------------------------|
| Spesa corrente titolo I                            | 331.013.155,00              | 4.774.596,00         | 388.799,00          | 4.385.797,00            | 335.398.952,00                 |
| di cui Fondo Pluriennale Vincolato                 | 102.560,00                  | 104.121,00           | 0,00                | 104.121,00              | 206.681,00                     |
| spesa in c/capitale titolo II                      | 62.119.112,00               | 12.691.129,00        | 76.997,00           | 12.614.132,00           | 74.733.244,00                  |
| di cui Fondo Pluriennale Vincolato                 | 5.044.450,00                | 1.705.317,00         | 0,00                | 1.705.317,00            | 6.749.767,00                   |
| Spesa incremento attività finanziarie - Titolo III | -                           | 0,00                 | 0,00                | 0,00                    | 0,00                           |
| Spesa rimborso prestiti - Tit. IV                  | 22.938.535,00               | 0,00                 | 0,00                | 0,00                    | 22.938.535,00                  |
| Titolo V chiusura anticipazione tesoreria          | 30.000.000,00               | 0,00                 | 0,00                | 0,00                    | 30.000.000,00                  |
| titolo VII spese c/terzi e partite di giro         | 28.104.300,00               | 0,00                 | 0,00                | 0,00                    | 28.104.300,00                  |
| <b>TOTALE</b>                                      | <b>474.175.102,00</b>       | <b>17.465.725,00</b> | <b>465.796,00</b>   | <b>16.999.929,00</b>    | <b>491.175.031,00</b>          |

**Variazione bilancio 2020-2022 - annualità 2022**

| <b>Entrate</b>                                     | <b>stanziamenti attuali</b> | <b>variazione +</b> | <b>variazione -</b> | <b>saldo variazione</b> | <b>stanziamento definitivo</b> |
|----------------------------------------------------|-----------------------------|---------------------|---------------------|-------------------------|--------------------------------|
| FPV entrata per spese correnti                     | 102.560,00                  | 104.121,00          | 0,00                | 104.121,00              | 206.681,00                     |
| FPV entrata per spese in conto capitale            | 5.044.450,00                | 1.705.317,00        | 0,00                | 1.705.317,00            | 6.749.767,00                   |
| Avanzo di amministrazione                          | -                           | -                   | -                   | 0,00                    | 0,00                           |
| Titolo I entrate tributarie                        | 203.127.500,00              | 0,00                | 0,00                | 0,00                    | 203.127.500,00                 |
| titolo II trasferimenti correnti                   | 135.031.366,00              | 10.759,00           | 0,00                | 10.759,00               | 135.042.125,00                 |
| titolo III entrate extra-tributarie                | 9.419.609,00                | 0,00                | 0,00                | 0,00                    | 9.419.609,00                   |
| titolo IV entrate in conto capitale                | 14.091.829,00               | 4.496.462,00        | 0,00                | 4.496.462,00            | 18.588.291,00                  |
| titolo V entrate da riduzione attività finanziarie | -                           | 0,00                | 0,00                | 0,00                    | 0,00                           |
| titolo VI accensione prestiti                      | -                           | 0,00                | 0,00                | 0,00                    | 0,00                           |
| titolo VII anticipazione tesoriere                 | 30.000.000,00               | 0,00                | 0,00                | 0,00                    | 30.000.000,00                  |
| titolo IX entrate per c/terzi e partite di giro    | 28.104.300,00               | 0,00                | 0,00                | 0,00                    | 28.104.300,00                  |
| <b>TOTALE</b>                                      | <b>424.921.614,00</b>       | <b>6.316.659,00</b> | <b>0,00</b>         | <b>6.316.659,00</b>     | <b>431.238.273,00</b>          |

| <b>Spese</b>                                      | <b>stanziamenti attuali</b> | <b>variazione +</b> | <b>variazione -</b> | <b>saldo variazione</b> | <b>stanziamento definitivo</b> |
|---------------------------------------------------|-----------------------------|---------------------|---------------------|-------------------------|--------------------------------|
| Spesa corrente titolo I                           | 323.857.586,00              | 138.004,00          | 23.124,00           | 114.880,00              | 323.972.466,00                 |
| di cui Fondo Pluriennale Vincolato                | 16.972,00                   | 15.013,00           | 0,00                | 15.013,00               | 31.985,00                      |
| spesa in c/capitale titolo II                     | 19.157.279,00               | 6.201.779,00        | -                   | 6.201.779,00            | 25.359.058,00                  |
| di cui Fondo Pluriennale Vincolato                | 505.400,00                  | 0,00                | 0,00                | 0,00                    | 505.400,00                     |
| Spesa incremento attività finanziarie -Titolo III | -                           | 0,00                | 0,00                | 0,00                    | 0,00                           |
| Spesa rimborso prestiti - Tit. IV                 | 23.802.449,00               | 0,00                | 0,00                | 0,00                    | 23.802.449,00                  |
| Titolo V chiusura anticipazione tesoreria         | 30.000.000,00               | 0,00                | 0,00                | 0,00                    | 30.000.000,00                  |
| titolo VII spese c/terzi e partite di giro        | 28.104.300,00               | 0,00                | 0,00                | 0,00                    | 28.104.300,00                  |
| <b>TOTALE</b>                                     | <b>424.921.614,00</b>       | <b>6.339.783,00</b> | <b>23.124,00</b>    | <b>6.316.659,00</b>     | <b>431.238.273,00</b>          |

## EQUILIBRIO ECONOMICO FINANZIARIO COMPLESSIVO

| EQUILIBRIO ECONOMICO-FINANZIARIO                                                                                                                                                                                               |     |                | COMPETENZA<br>ANNO 2020                        | COMPETENZA ANNO<br>2021                      | COMPETENZA ANNO<br>2022                     |
|--------------------------------------------------------------------------------------------------------------------------------------------------------------------------------------------------------------------------------|-----|----------------|------------------------------------------------|----------------------------------------------|---------------------------------------------|
| Fondo di cassa all'inizio dell'esercizio                                                                                                                                                                                       |     | 253.889.482,92 |                                                |                                              |                                             |
| A) Fondo pluriennale vincolato di entrata per spese correnti                                                                                                                                                                   | (+) |                | 19.954.236,00                                  | 2.408.863,00                                 | 206.681,00                                  |
| AA) Recupero disavanzo di amministrazione esercizio precedente                                                                                                                                                                 | (-) |                | 0,00                                           | 0,00                                         | 0,00                                        |
| B) Entrate Titoli 1.00 - 2.00 - 3.00<br><i>di cui per estinzione anticipata di prestiti</i>                                                                                                                                    | (+) |                | 358.057.332,00<br>0,00                         | 355.967.718,00<br>0,00                       | 347.589.234,00<br>0,00                      |
| C) Entrate Titolo 4.02.06 - Contributi agli investimenti direttamente destinati al rimborso dei prestiti da amministrazioni pubbliche                                                                                          | (+) |                | 0,00                                           | 0,00                                         | 0,00                                        |
| D) Spese Titolo 1.00 - Spese correnti<br><i>di cui:</i><br><i>- fondo pluriennale vincolato</i><br><i>- fondo crediti di dubbia esigibilità</i>                                                                                | (-) |                | 381.439.058,00<br>2.408.863,00<br>3.006.038,00 | 335.398.952,00<br>206.681,00<br>2.531.857,00 | 323.972.466,00<br>31.985,00<br>2.518.328,00 |
| E) Spese Titolo 2.04 - Altri trasferimenti in conto capitale                                                                                                                                                                   | (-) |                | 0,00                                           | 0,00                                         | 0,00                                        |
| F) Spese Titolo 4.00 - Quote di capitale amm.to dei mutui e prestiti obbligazionari<br><i>di cui per estinzione anticipata di prestiti</i><br><i>di cui Fondo anticipazioni di liquidità</i>                                   | (-) |                | 19.472.863,00<br>0,00<br>0,00                  | 22.938.535,00<br>0,00<br>0,00                | 23.802.449,00<br>0,00<br>0,00               |
| <b>G) Somma finale (G=A-AA+B+C-D-E-F)</b>                                                                                                                                                                                      |     |                | <b>- 22.900.353,00</b>                         | <b>39.094,00</b>                             | <b>21.000,00</b>                            |
| <b>ALTRE POSTE DIFFERENZIALI, PER ECCEZIONI PREVISTE DA NORME DI LEGGE E DA PRINCIPI CONTABILI, CHE HANNO EFFETTO SULL'EQUILIBRIO EX ARTICOLO 162, COMMA 6, DEL TESTO UNICO DELLE LEGGI SULL'ORDINAMENTO DEGLI ENTI LOCALI</b> |     |                |                                                |                                              |                                             |
| H) Utilizzo risultato di amministrazione presunto per spese correnti e per il rimborso dei prestiti<br><i>di cui per estinzione anticipata di prestiti</i>                                                                     | (+) |                | 22.230.877,00<br>0,00                          | 0,00<br>0,00                                 | 0,00<br>0,00                                |
| I) Entrate di parte capitale destinate a spese correnti in base a specifiche disposizioni di legge o dei principi contabili<br><br><i>di cui per estinzione anticipata di prestiti</i>                                         | (+) |                | 743.473,00<br>743.473,00                       | 0,00<br>0,00                                 | 0,00<br>0,00                                |
| L) Entrate di parte corrente destinate a spese di investimento in base a specifiche disposizioni di legge o dei principi contabili                                                                                             | (-) |                | 73.997,00                                      | 39.094,00                                    | 21.000,00                                   |
| M) Entrate da accensione di prestiti destinate a estinzione anticipata dei prestiti                                                                                                                                            | (+) |                | 0,00                                           | 0,00                                         | 0,00                                        |
| <b>EQUILIBRIO DI PARTE CORRENTE <sup>(3)</sup></b>                                                                                                                                                                             |     |                | <b>0,00</b>                                    | <b>0,00</b>                                  | <b>0,00</b>                                 |
| <b>O=G+H+I-L+M</b>                                                                                                                                                                                                             |     |                |                                                |                                              |                                             |
| P) Utilizzo risultato di amministrazione presunto per spese di investimento <sup>(2)</sup>                                                                                                                                     | (+) |                | 25.875.623,00                                  | -                                            | -                                           |

| EQUILIBRIO ECONOMICO-FINANZIARIO                                                                                                      |     | COMPETENZA ANNO 2020            | COMPETENZA ANNO 2021          | COMPETENZA ANNO 2022        |
|---------------------------------------------------------------------------------------------------------------------------------------|-----|---------------------------------|-------------------------------|-----------------------------|
| Q) Fondo pluriennale vincolato di entrata per spese in conto capitale                                                                 | (+) | 76.364.941,00                   | 42.096.271,00                 | 6.749.767,00                |
| R) Entrate Titoli 4.00-5.00-6.00                                                                                                      | (+) | 112.390.628,00                  | 32.597.879,00                 | 18.588.291,00               |
| C) Entrate Titolo 4.02.06 - Contributi agli investimenti direttamente destinati al rimborso dei prestiti da amministrazioni pubbliche | (-) | 0,00                            | 0,00                          | 0,00                        |
| I) Entrate di parte capitale destinate a spese correnti in base a specifiche disposizioni di legge o dei principi contabili           | (-) | 743.473,00                      | 0,00                          | 0,00                        |
| S1) Entrate Titolo 5.02 per Riscossione crediti di breve termine                                                                      | (-) | 0,00                            | 0,00                          | 0,00                        |
| S2) Entrate Titolo 5.03 per Riscossione crediti di medio-lungo termine                                                                | (-) | 0,00                            | 0,00                          | 0,00                        |
| T) Entrate Titolo 5.04 relative a Altre entrate per riduzioni di attività finanziaria                                                 | (-) | 0,00                            | 0,00                          | 0,00                        |
| L) Entrate di parte corrente destinate a spese di investimento in base a specifiche disposizioni di legge o dei principi contabili    | (+) | 73.997,00                       | 39.094,00                     | 21.000,00                   |
| M) Entrate da accensione di prestiti destinate a estinzione anticipata dei prestiti                                                   | (-) | 0,00                            | 0,00                          | 0,00                        |
| U) Spese Titolo 2.00 - Spese in conto capitale<br><i>di cui fondo pluriennale vincolato di spesa</i>                                  | (-) | 180.223.580,00<br>42.096.271,00 | 74.733.244,00<br>6.749.767,00 | 25.359.058,00<br>505.400,00 |
| V) Spese Titolo 3.01 per Acquisizioni di attività finanziarie                                                                         | (-) | 33.738.136,00                   | 0,00                          | 0,00                        |
| E) Spese Titolo 2.04 - Altri trasferimenti in conto capitale                                                                          | (+) | 0,00                            | 0,00                          | 0,00                        |
| <b>EQUILIBRIO DI PARTE CAPITALE</b>                                                                                                   |     |                                 |                               |                             |
| <b>Z = P+Q+R-C-I-S1-S2-T+L-M-U-V+E</b>                                                                                                |     | <b>0,00</b>                     | <b>0,00</b>                   | <b>0,00</b>                 |
| S1) Entrate Titolo 5.02 per Riscossione crediti di breve termine                                                                      | (+) | 0,00                            | 0,00                          | 0,00                        |
| S2) Entrate Titolo 5.03 per Riscossione crediti di medio-lungo termine                                                                | (+) | 0,00                            | 0,00                          | 0,00                        |
| T) Entrate Titolo 5.04 relative a Altre entrate per riduzioni di attività finanziaria                                                 | (+) | 0,00                            | 0,00                          | 0,00                        |
| X1) Spese Titolo 3.02 per Concessione crediti di breve termine                                                                        | (-) | 0,00                            | 0,00                          | 0,00                        |
| X2) Spese Titolo 3.03 per Concessione crediti di medio-lungo termine                                                                  | (-) | 0,00                            | 0,00                          | 0,00                        |
| Y) Spese Titolo 3.04 per Altre spese per acquisizioni di attività finanziarie                                                         | (-) | 0,00                            | 0,00                          | 0,00                        |
| <b>EQUILIBRIO FINALE</b>                                                                                                              |     |                                 |                               |                             |

| EQUILIBRIO ECONOMICO-FINANZIARIO |  | COMPETENZA ANNO 2020 | COMPETENZA ANNO 2021 | COMPETENZA ANNO 2022 |
|----------------------------------|--|----------------------|----------------------|----------------------|
| $W = O+Z+S1+S2+T-X1-X2-Y$        |  | 0,00                 | 0,00                 | 0,00                 |

| Saldo corrente ai fini della copertura degli investimenti pluriennali <sup>(4)</sup> :                                                                          |     |                      |   |   |
|-----------------------------------------------------------------------------------------------------------------------------------------------------------------|-----|----------------------|---|---|
| Equilibrio di parte corrente (O)                                                                                                                                |     | -                    | - | - |
| Utilizzo risultato di amministrazione presunto per il finanziamento di spese correnti e del rimborso prestiti (H) al netto del fondo anticipazione di liquidità | (-) | 22.230.877,00        | - | - |
| <b>Equilibrio di parte corrente ai fini della copertura degli investimenti pluriennali.</b>                                                                     |     | <b>22.230.877,00</b> | - | - |



## NOTE CONCLUSIVE

La presente analisi risulta essere un aggiornamento della salvaguardia degli equilibri approvata dal Consiglio metropolitano con la propria deliberazione n. 33 del 5 agosto 2020.

Si richiamano pertanto per quanto non espresso nella presente relazione quanto precedentemente espresso nella relazione di luglio.

Sinteticamente l'effetto della Pandemia Covid-19 sta ancora producendo effetti sui bilanci degli enti locali, anche se una prima ripresa a settembre sul mercato dell'auto la si è potuta riscontrare, questo grazie agli effetti degli ecoincentivi. Effetti che però rischiano di venire meno nei mesi futuri a causa dell'esaurirsi progressivo dei fondi a disposizione. Recenti notizie di ottobre stanno evidenziando una ripresa dei contagi con il forte rischio di un nuovo lockdown entro la fine dell'anno.

Lo Stato è nel frattempo intervenuto. L'art. 106 del DL n. 34/2020, così come convertito con modificazioni nella legge 77/2020, ha infatti previsto un fondo, per un importo totale pari ad € 3 miliardi per i Comuni ed € 500 milioni per le Province e le Città metropolitane, per consentire agli enti locali di garantire l'espletamento delle funzioni fondamentali, nonché per ristorare gli enti delle minori entrate e delle maggiori spese conseguenti all'emergenza sanitaria.

Per la Città metropolitana di Torino pari a euro 25.608.093,96, interamente destinato a luglio all'abbattimento delle entrate correnti proprie.

L'art. 39 del DL n. 104/2020, così come convertito con modificazioni nella legge 126/2020, ha poi incrementato il fondo di cui al citato art. 106, ai fini del ristoro della perdita di gettito connessa all'emergenza conseguente al Covid-19.

L'incremento del fondo è pari ad € 1,22 miliardi per i Comuni a ad € 450 milioni per le Province e le Città metropolitane.

**Ad inizio ottobre, con i dati consolidati al terzo trimestre 2020, si è quindi provveduto ad aggiornare l'analisi delle proiezioni su tutto il 2020.**

L'analisi su tutto il 2020, in quanto estrapolazione di dati futuri, è però soggetta a fisiologici spostamenti di valori, in correlazione con il maturare effettivo dei dati nel tempo. Occorrerà pertanto un costante monitoraggio e un'analisi attenta e periodica nel corso dei prossimi mesi.

L'analisi, per quanto il più possibile realistica, si basa sulle valutazioni degli uffici statistica delle due più grandi associazioni del settore dell'"automotive": ANFIA (associazione nazionale filiera industria automobilistica) ed UNRAE (unione nazionale rappresentanti veicoli esteri) e sui riscontri effettivi degli incassi del primo semestre.

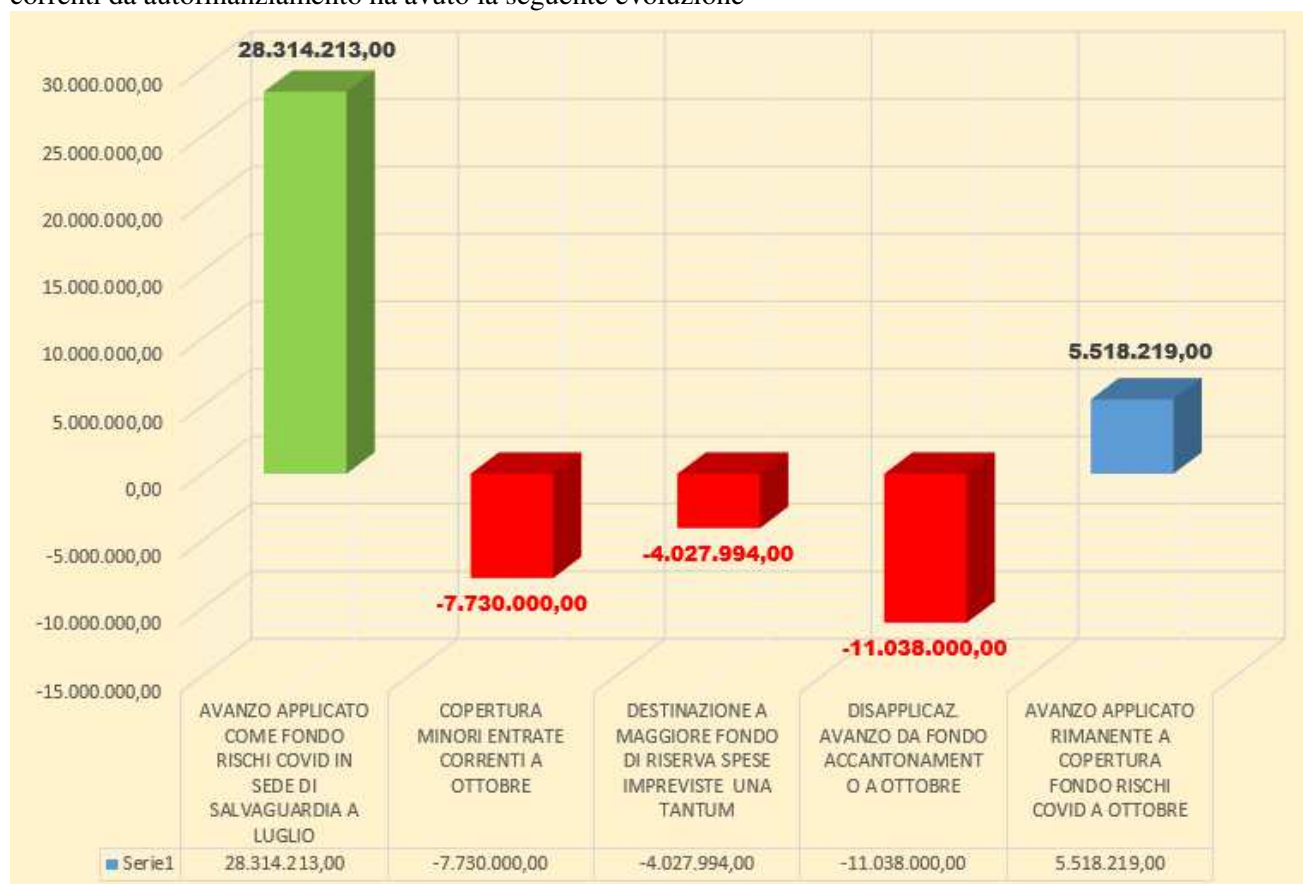
Sinteticamente si riporta l'operazione effettuata.

**Sinteticamente l'analisi effettuata ha portato ai seguenti risultati in relazione alle entrate correnti da autofinanziamento (i dettagli sono esplicitati all'inizio della relazione)**

| Tipo Eu | ANNO CAP | NUM CAP | Capitolo Oggetto                               | FIN | TIT | Bilancio preventivo 2020 | Salvaguardia a luglio 2020 | variazione            | Stanziamiento ottobre |
|---------|----------|---------|------------------------------------------------|-----|-----|--------------------------|----------------------------|-----------------------|-----------------------|
| E       | 2020     | 5050    | Avanzo Di Amministrazione: Fondi Non Vincolati | AV  |     | -                        | 28.314.213,00              | <b>-22.795.994,00</b> | <b>5.518.219,00</b>   |
|         |          |         |                                                |     |     |                          |                            |                       |                       |

| Tipo Eu | ANNO CAP | NUM CAP | Capitolo Oggetto                                                                               | FIN | TIT | Bilancio preventivo 2020 | Salvaguardia a luglio 2020 | variazione    | Stanzamento ottobre |
|---------|----------|---------|------------------------------------------------------------------------------------------------|-----|-----|--------------------------|----------------------------|---------------|---------------------|
| E       | 2020     | 6578    | Imposta Provinciale Di Trascrizione, Annotazione, Iscrizione Veicoli Al P.R.A. (I.P.T.)        | FP  | 1   | 93.000.000,00            | 73.000.000,00              | -1.500.000,00 | 71.500.000,00       |
| E       | 2020     | 6579    | Imposta Sulle Assicurazioni Responsabilità Civile Veicoli                                      | FP  | 1   | 87.200.000,00            | 81.591.906,00              | -600.000,00   | 80.991.906,00       |
| E       | 2020     | 11053   | Tributo Provinciale Per L'esercizio Delle Funzioni Di Tutela Protezione E Igiene Dell'ambiente | FP  | 1   | 17.500.000,00            | 17.500.000,00              | -3.500.000,00 | 14.000.000,00       |
| E       | 2020     | 15319   | Imposta Provinciale Di Trascrizione - Accertamenti Per Evasione                                | FP  | 1   | 130.000,00               | 65.000,00                  | -30.000,00    | 35.000,00           |
| E       | 2020     | 17708   | Trasferimento Dalla Regione Piemonte Art. 24 Comma 4 Legge Regionale 23/2015 (Funzionamento)   | FR  | 2   | 2.000.000,00             | 2.000.000,00               | -2.000.000,00 | -                   |
| E       | 2020     | 1180    | Rimborsi Spese Da Conducenti Di Proprieta' Provinciali                                         | FP  | 3   | 320.000,00               | 265.000,00                 | -50.000,00    | 215.000,00          |
| E       | 2020     | 17345   | Entrate Dalla Vendita Di Servizi Corrispettivo Per Rilascio Autorizzazioni Mezzi Pubblicitari  | FP  | 3   | 340.000,00               | 150.000,00                 | -50.000,00    | 100.000,00          |
|         |          |         |                                                                                                |     |     |                          |                            | -7.730.000,00 |                     |
|         |          |         |                                                                                                |     |     |                          |                            |               |                     |
| Tipo Eu | ANNO CAP | NUM CAP | Capitolo Oggetto                                                                               | FIN | TIT | Bilancio preventivo 2020 | Salvaguardia a luglio 2020 | variazione    | Stanzamento ottobre |
| U       | 2020     | 10044   | Fondo Riserva Integrato per Spese Una Tantum Straordinarie NON Attualmente Preventivabili      | AV  | 1   |                          | 0,00                       | 4.027.994,00  | 4.027.994,00        |
|         |          |         |                                                                                                |     |     |                          |                            | 4.027.994,00  |                     |

Il fondo di accantonamento in missione 20 dell'avanzo libero per rischi di maggiori spese/minori entrate correnti da autofinanziamento ha avuto la seguente evoluzione



## **Si suggerisce all'Amministrazione di mantenere gli indirizzi dati in sede di salvaguardia di luglio:**

- A. Di mantenere il monitoraggio periodico degli equilibri di bilancio, in particolare in relazione alle entrate tributarie IPT ed RCAuto legate all'andamento del mercato dell'auto.
- B. Di dare atto che la somma residua ancora stanziata a missione 20 dell'avanzo libero e l'incremento del fondo di riserva per spese imprevedute ed una tantum verranno utilizzate anche per compensare l'eventuale disequilibrio strutturale nell'ultimo trimestre dell'anno fra entrate e spese o invece mandate in economia in relazione ai maggiori versamenti compensativi dell'Erario di cui all'art. 106 del DI 34/2020 (convertito con modificazioni nella legge 77/2020) o a miglioramenti attualmente non prevedibili dell'andamento delle entrate correnti da autofinanziamento.
- C. Che i vari Dirigenti competenti per materia, in relazione alle proprie entrate correnti da autofinanziamento, continuino mensilmente monitorare l'andamento delle stesse ed incentivare le iniziative atte ad aumentare l'accertamento di entrata di competenza e la riscossione dei residui attivi, in qualsiasi modo finanziati.
- D. Che nel complesso, qualora a seguito di periodica analisi dovesse presentarsi una situazione di ulteriore squilibrio strutturale rispetto alle attuali previsioni, il dirigente della direzione finanza e patrimonio, nell'ambito delle funzioni di vigilanza sugli equilibri, assicuri la necessaria informativa all'organo esecutivo ed attraverso questi a quello consiliare, proponendo le misure tempestive atte ad assicurare gli equilibri di bilancio.

## **Si suggerisce all'Amministrazione, in relazione alla salvaguardia dei futuri bilanci, di dare disposizione puntuale in relazione all'uso dell'avanzo libero 2019 ancora disponibile sul bilancio 2020:**

Che, in linea di massima l'avanzo libero 2019 non venga più applicato, se non in minima parte o per spese oggettivamente non prevedibili ed una tantum, questo al fine di poter disporre di un sufficiente importo di futuro avanzo libero, una volta approvato il rendiconto 2020, da destinare alla salvaguardia di luglio 2021 in caso di perdurare nell'anno prossimo degli effetti negativi sull'economia nazionale e in particolare sul bilancio degli enti locali della pandemia COVID 19.

Il Direttore Area Risorse Finanziarie  
Dott. Enrico Miniotti  
(firmato in originale)

ALLEGATO B) PDEL\_CONS. N. 52

Applicazione avanzo di amministrazione – fondi non vincolati – spese c/capitale

178

| Capitolo Codice U.O. | Capitolo Descrizione U.O.     | Tipo Eu | Capitolo Anno | Titolo_11 8 | Tipologia_11 8 | Missione_11 8 | Programma_11 8 | Importo    | Importo Cassa |
|----------------------|-------------------------------|---------|---------------|-------------|----------------|---------------|----------------|------------|---------------|
| QA1                  | PERFORMANCE, INNOVAZIONE; ICT | U       | 2020          | 2           |                | 04            | 02             | 40.000,00  | 40.000,00     |
| QA1                  | PERFORMANCE, INNOVAZIONE; ICT | U       | 2021          | 2           |                | 04            | 02             | 0,00       | 0,00          |
| QA1                  | PERFORMANCE, INNOVAZIONE; ICT | U       | 2022          | 2           |                | 04            | 02             | 0,00       | 0,00          |
| QA1                  | PERFORMANCE, INNOVAZIONE; ICT | U       | 2020          | 2           |                | 01            | 08             | 50.000,00  | 50.000,00     |
| QA1                  | PERFORMANCE, INNOVAZIONE; ICT | U       | 2021          | 2           |                | 01            | 08             | 0,00       | 0,00          |
| QA1                  | PERFORMANCE, INNOVAZIONE; ICT | U       | 2022          | 2           |                | 01            | 08             | 0,00       | 0,00          |
| QA3                  | FINANZA E PATRIMONIO          | E       | 2020          |             |                |               |                | 350.000,00 | 0,00          |
| QA3                  | FINANZA E PATRIMONIO          | E       | 2021          |             |                |               |                | 0,00       | 0,00          |
| QA3                  | FINANZA E PATRIMONIO          | E       | 2022          |             |                |               |                | 0,00       | 0,00          |
| QA3                  | FINANZA E PATRIMONIO          | E       | 2020          |             |                |               |                | 440.000,00 | 0,00          |
| QA3                  | FINANZA E PATRIMONIO          | E       | 2021          |             |                |               |                | 0,00       | 0,00          |
| QA3                  | FINANZA E PATRIMONIO          | E       | 2022          |             |                |               |                | 0,00       | 0,00          |

Applicazione avanzo di amministrazione fondi non vincolati -come risultante dal rendiconto di gestione al 31/12/2019 di cui alla propria deliberazione n. 21 del 01/07/2020 - per applicativi di supporto alla gestione dell'edilizia scolastica post emergenza covid 19 e per acquisto software applicativi Servizio Tributi

243

| Capitolo Codice U.O. | Capitolo Descrizione U.O.     | Tipo Eu | Capitolo Anno | Titolo_11 8 | Tipologia_11 8 | Missione_11 8 | Programma_11 8 | Importo    | Importo Cassa |
|----------------------|-------------------------------|---------|---------------|-------------|----------------|---------------|----------------|------------|---------------|
| QA1                  | PERFORMANCE, INNOVAZIONE; ICT | U       | 2020          | 2           |                | 01            | 11             | 400.000,00 | 400.000,00    |

|     |                                  |   |      |   |  |    |    |            |      |
|-----|----------------------------------|---|------|---|--|----|----|------------|------|
| QA1 | PERFORMANCE, INNOVAZIONE;<br>ICT | U | 2021 | 2 |  | 01 | 11 | 0,00       | 0,00 |
| QA1 | PERFORMANCE, INNOVAZIONE;<br>ICT | U | 2022 | 2 |  | 01 | 11 | 0,00       | 0,00 |
| QA3 | FINANZA E PATRIMONIO             | E | 2020 |   |  |    |    | 400.000,00 | 0,00 |
| QA3 | FINANZA E PATRIMONIO             | E | 2021 |   |  |    |    | 0,00       | 0,00 |
| QA3 | FINANZA E PATRIMONIO             | E | 2022 |   |  |    |    | 0,00       | 0,00 |

Applicazione avanzo di amministrazione fondi non vincolati - come risultante dal rendiconto di gestione al 31/12/2019 di cui alla propria deliberazione n. 21 del 01/07/2020 - per rifacimento infrastruttura rete telecomunicazione sede di C.so Inghilterra.

**Maggiori/minori spese correnti**

**244**

| Capitolo Codice U.O. | Capitolo Descrizione U.O.        | Tipo Eu | Capitolo Anno | Titolo_11 8 | Tipologia_11 8 | Missione_11 8 | Programma_11 8 | Importo   | Importo Cassa |
|----------------------|----------------------------------|---------|---------------|-------------|----------------|---------------|----------------|-----------|---------------|
| QA1                  | PERFORMANCE, INNOVAZIONE;<br>ICT | U       | 2020          | 1           |                | 09            | 02             | 20.000,00 | 20.000,00     |
| QA1                  | PERFORMANCE, INNOVAZIONE;<br>ICT | U       | 2021          | 1           |                | 09            | 02             | 0,00      | 0,00          |
| QA1                  | PERFORMANCE, INNOVAZIONE;<br>ICT | U       | 2022          | 1           |                | 09            | 02             | 0,00      | 0,00          |
| QA3                  | FINANZA E PATRIMONIO             | U       | 2020          | 1           |                | 01            | 04             | 20.000,00 | -20.000,00    |
| QA3                  | FINANZA E PATRIMONIO             | U       | 2021          | 1           |                | 01            | 04             | 0,00      | 0,00          |
| QA3                  | FINANZA E PATRIMONIO             | U       | 2022          | 1           |                | 01            | 04             | 0,00      | 0,00          |

Stanziamento per servizio di supporto Dipartimento Ambiente finanziato con minori occorrenze per oneri riscossione tributi.

**Maggiori/minori spese correnti**

**222**

| Capitolo Codice U.O. | Capitolo Descrizione U.O. | Tipo Eu | Capitolo Anno | Titolo_118 | Tipologia_118 | Missione_118 | Programma_118 | Importo   | Importo Cassa |
|----------------------|---------------------------|---------|---------------|------------|---------------|--------------|---------------|-----------|---------------|
| QA3                  | FINANZA E PATRIMONIO      | U       | 2020          | 1          |               | 01           | 02            | 0,00      | 0,00          |
| QA3                  | FINANZA E PATRIMONIO      | U       | 2021          | 1          |               | 01           | 02            | 6.000,00  | 0,00          |
| QA3                  | FINANZA E PATRIMONIO      | U       | 2022          | 1          |               | 01           | 02            | 0,00      | 0,00          |
| QA3                  | FINANZA E PATRIMONIO      | U       | 2020          | 1          |               | 01           | 05            | 0,00      | 0,00          |
| QA3                  | FINANZA E PATRIMONIO      | U       | 2021          | 1          |               | 01           | 05            | -6.000,00 | 0,00          |
| QA3                  | FINANZA E PATRIMONIO      | U       | 2022          | 1          |               | 01           | 05            | 0,00      | 0,00          |

Integrazione stanziamenti per polizze assicurative finanziati con minori occorrenze per rimborsi franchigie su polizze assicurative esercizio 2021.

**Maggiori entrate c/capitale – maggiori spese c/capitale e correnti in ottemperanza normativa contabile**

**223**

| Capitolo Codice U.O. | Capitolo Descrizione U.O. | Tipo Eu | Capitolo Anno | Titolo_118 | Tipologia_118 | Missione_118 | Programma_118 | Importo    | Importo Cassa |
|----------------------|---------------------------|---------|---------------|------------|---------------|--------------|---------------|------------|---------------|
| QA3                  | FINANZA E PATRIMONIO      | E       | 2020          | 4          | 400           |              |               | 126.730,00 | 126.730,00    |
| QA3                  | FINANZA E PATRIMONIO      | E       | 2021          | 4          | 400           |              |               | 0,00       | 0,00          |
| QA3                  | FINANZA E PATRIMONIO      | E       | 2022          | 4          | 400           |              |               | 0,00       | 0,00          |
| QA3                  | FINANZA E PATRIMONIO      | U       | 2020          | 2          |               | 01           | 03            | 117.857,00 | 117.857,00    |
| QA3                  | FINANZA E PATRIMONIO      | U       | 2021          | 2          |               | 01           | 03            | 0,00       | 0,00          |
| QA3                  | FINANZA E PATRIMONIO      | U       | 2022          | 2          |               | 01           | 03            | 0,00       | 0,00          |
| QA3                  | FINANZA E PATRIMONIO      | U       | 2020          | 4          |               | 50           | 02            | 12.673,00  | 12.673,00     |
| QA3                  | FINANZA E PATRIMONIO      | U       | 2021          | 4          |               | 50           | 02            | 0,00       | 0,00          |
| QA3                  | FINANZA E PATRIMONIO      | U       | 2022          | 4          |               | 50           | 02            | 0,00       | 0,00          |
| QA3                  | FINANZA E PATRIMONIO      | U       | 2020          | 2          |               | 20           | 03            | -3.800,00  | 0,00          |

|     |                      |   |      |   |    |    |      |      |
|-----|----------------------|---|------|---|----|----|------|------|
| QA3 | FINANZA E PATRIMONIO | U | 2021 | 2 | 20 | 03 | 0,00 | 0,00 |
| QA3 | FINANZA E PATRIMONIO | U | 2022 | 2 | 20 | 03 | 0,00 | 0,00 |

Adeguamento stanziamenti per proventi derivanti da alienazioni immobiliari di cui 10% riservato al rimborso della quota capitale mutui

**Mantenimento Equilibri di bilancio a fronte del calo del gettito delle entrate proprie**

**257**

| Capitolo Codice U.O. | Capitolo Descrizione U.O. | Tipo Eu | Capitolo Anno | Titolo_11 8 | Tipologia_1 18 | Missione_1 18 | Programma_1 18 | Importo      | Importo Cassa |
|----------------------|---------------------------|---------|---------------|-------------|----------------|---------------|----------------|--------------|---------------|
| QA3                  | FINANZA E PATRIMONIO      | E       | 2020          | 3           | 500            |               |                | -50.000,00   | -50.000,00    |
| QA3                  | FINANZA E PATRIMONIO      | E       | 2021          | 3           | 500            |               |                | 0,00         | 0,00          |
| QA3                  | FINANZA E PATRIMONIO      | E       | 2022          | 3           | 500            |               |                | 0,00         | 0,00          |
|                      |                           |         |               |             |                |               |                | -            |               |
| QA3                  | FINANZA E PATRIMONIO      | E       | 2020          | 1           | 101            |               |                | 1.500.000,00 | -1.500.000,00 |
| QA3                  | FINANZA E PATRIMONIO      | E       | 2021          | 1           | 101            |               |                | 0,00         | 0,00          |
| QA3                  | FINANZA E PATRIMONIO      | E       | 2022          | 1           | 101            |               |                | 0,00         | -0,00         |
| QA3                  | FINANZA E PATRIMONIO      | E       | 2020          | 1           | 101            |               |                | -600.000,00  | -600.000,00   |
| QA3                  | FINANZA E PATRIMONIO      | E       | 2021          | 1           | 101            |               |                | 0,00         | 0,00          |
| QA3                  | FINANZA E PATRIMONIO      | E       | 2022          | 1           | 101            |               |                | 0,00         | 0,00          |
|                      |                           |         |               |             |                |               |                | -            |               |
| QA3                  | FINANZA E PATRIMONIO      | E       | 2020          | 1           | 101            |               |                | 3.500.000,00 | -3.500.000,00 |
| QA3                  | FINANZA E PATRIMONIO      | E       | 2021          | 1           | 101            |               |                | 0,00         | 0,00          |
| QA3                  | FINANZA E PATRIMONIO      | E       | 2022          | 1           | 101            |               |                | 0,00         | 0,00          |
| QA3                  | FINANZA E PATRIMONIO      | E       | 2020          | 1           | 101            |               |                | -30.000,00   | -30.000,00    |
| QA3                  | FINANZA E PATRIMONIO      | E       | 2021          | 1           | 101            |               |                | 0,00         | 0,00          |
| QA3                  | FINANZA E PATRIMONIO      | E       | 2022          | 1           | 101            |               |                | 0,00         | 0,00          |
|                      |                           |         |               |             |                |               |                | -            |               |
| QA3                  | FINANZA E PATRIMONIO      | E       | 2020          | 2           | 101            |               |                | 2.000.000,00 | -2.000.000,00 |

|     |                                           |   |      |   |     |    |    |              |               |
|-----|-------------------------------------------|---|------|---|-----|----|----|--------------|---------------|
| QA3 | FINANZA E PATRIMONIO                      | E | 2021 | 2 | 101 |    |    | 0,00         | 0,00          |
| QA3 | FINANZA E PATRIMONIO                      | E | 2022 | 2 | 101 |    |    | 0,00         | 0,00          |
| QA3 | FINANZA E PATRIMONIO                      | U | 2020 | 4 |     | 50 | 02 | 4.000.000,00 | -4.000.000,00 |
| QA3 | FINANZA E PATRIMONIO                      | U | 2021 | 4 |     | 50 | 02 | 0,00         | 0,00          |
| QA3 | FINANZA E PATRIMONIO                      | U | 2022 | 4 |     | 50 | 02 | 0,00         | 0,00          |
| QA3 | FINANZA E PATRIMONIO                      | U | 2020 | 4 |     | 50 | 02 | -723.962,00  | -723.962,00   |
| QA3 | FINANZA E PATRIMONIO                      | U | 2021 | 4 |     | 50 | 02 | 0,00         | 0,00          |
| QA3 | FINANZA E PATRIMONIO                      | U | 2022 | 4 |     | 50 | 02 | 0,00         | 0,00          |
| QA3 | FINANZA E PATRIMONIO                      | U | 2020 | 1 |     | 20 | 02 | 3.006.038,00 | 0,00          |
| QA3 | FINANZA E PATRIMONIO                      | U | 2021 | 1 |     | 20 | 02 | 0,00         | 0,00          |
| QA3 | FINANZA E PATRIMONIO                      | U | 2022 | 1 |     | 20 | 02 | 0,00         | 0,00          |
| UA3 | COORDINAMENTO VIABILITA'-<br>VIABILITA' 1 | E | 2020 | 3 | 100 |    |    | -50.000,00   | -50.000,00    |
| UA3 | COORDINAMENTO VIABILITA'-<br>VIABILITA' 1 | E | 2021 | 3 | 100 |    |    | 0,00         | 0,00          |
| UA3 | COORDINAMENTO VIABILITA'-<br>VIABILITA' 1 | E | 2022 | 3 | 100 |    |    | 0,00         | 0,00          |

## 258

| Capitolo Codice U.O. | Capitolo Descrizione U.O. | Tipo Eu | Capitolo Anno | Titolo_11 8 | Tipologia_11 8 | Missione_11 8 | Programma_11 8 | Importo       | Importo Cassa |
|----------------------|---------------------------|---------|---------------|-------------|----------------|---------------|----------------|---------------|---------------|
| QA3                  | FINANZA E PATRIMONIO      | E       | 2020          |             |                |               |                | 11.038.000,00 | 0,00          |
| QA3                  | FINANZA E PATRIMONIO      | E       | 2021          |             |                |               |                | 0,00          | 0,00          |
| QA3                  | FINANZA E PATRIMONIO      | E       | 2022          |             |                |               |                | 0,00          | 0,00          |
| QA3                  | FINANZA E PATRIMONIO      | U       | 2020          | 1           |                | 20            | 01             | 4.027.994,00  | 0,00          |
| QA3                  | FINANZA E PATRIMONIO      | U       | 2021          | 1           |                | 20            | 01             | 0,00          | 0,00          |
| QA3                  | FINANZA E PATRIMONIO      | U       | 2022          | 1           |                | 20            | 01             | 0,00          | 0,00          |



|     |                      |   |      |   |  |    |    |               |              |
|-----|----------------------|---|------|---|--|----|----|---------------|--------------|
| QA3 | FINANZA E PATRIMONIO | U | 2020 | 4 |  | 50 | 02 | 4.000.000,00  | 4.000.000,00 |
| QA3 | FINANZA E PATRIMONIO | U | 2021 | 4 |  | 50 | 02 | 0,00          | 0,00         |
| QA3 | FINANZA E PATRIMONIO | U | 2022 | 4 |  | 50 | 02 | 0,00          | 0,00         |
| QA3 | FINANZA E PATRIMONIO | U | 2020 | 4 |  | 50 | 02 | 723.962,00    | 723.962,00   |
| QA3 | FINANZA E PATRIMONIO | U | 2021 | 4 |  | 50 | 02 | 0,00          | 0,00         |
| QA3 | FINANZA E PATRIMONIO | U | 2022 | 4 |  | 50 | 02 | 0,00          | 0,00         |
| QA3 | FINANZA E PATRIMONIO | U | 2020 | 1 |  | 20 | 02 | 3.006.038,00  | 0,00         |
| QA3 | FINANZA E PATRIMONIO | U | 2021 | 1 |  | 20 | 02 | 0,00          | 0,00         |
| QA3 | FINANZA E PATRIMONIO | U | 2022 | 1 |  | 20 | 02 | 0,00          | 0,00         |
| QA3 | FINANZA E PATRIMONIO | U | 2020 | 1 |  | 20 | 03 | 22.795.994,00 | 0,00         |
| QA3 | FINANZA E PATRIMONIO | U | 2021 | 1 |  | 20 | 03 | 0,00          | 0,00         |
| QA3 | FINANZA E PATRIMONIO | U | 2022 | 1 |  | 20 | 03 | 0,00          | 0,00         |

Salvaguardia equilibri di bilancio: minori spese correnti a fronte di minori entrate correnti e utilizzo del fondo per la salvaguardia degli equilibri

**Maggiori/minori spese correnti**

**179**

| Capitolo Codice U.O. | Capitolo Descrizione U.O. | Tipo Eu | Capitolo Anno | Titolo_118 | Tipologia_118 | Missione_118 | Programma_118 | Importo    | Importo Cassa |
|----------------------|---------------------------|---------|---------------|------------|---------------|--------------|---------------|------------|---------------|
| QA4                  | RISORSE UMANE             | U       | 2020          | 1          |               | 01           | 02            | 0,00       | 0,00          |
| QA4                  | RISORSE UMANE             | U       | 2021          | 1          |               | 01           | 02            | -15.000,00 | 0,00          |
| QA4                  | RISORSE UMANE             | U       | 2022          | 1          |               | 01           | 02            | 0,00       | 0,00          |
| QA4                  | RISORSE UMANE             | U       | 2020          | 1          |               | 01           | 10            | 0,00       | 0,00          |
| QA4                  | RISORSE UMANE             | U       | 2021          | 1          |               | 01           | 10            | -15.000,00 | 0,00          |
| QA4                  | RISORSE UMANE             | U       | 2022          | 1          |               | 01           | 10            | 0,00       | 0,00          |
| QA4                  | RISORSE UMANE             | U       | 2020          | 1          |               | 01           | 10            | 0,00       | 0,00          |

|     |               |   |      |   |  |    |    |           |      |
|-----|---------------|---|------|---|--|----|----|-----------|------|
| QA4 | RISORSE UMANE | U | 2021 | 1 |  | 01 | 10 | 30.000,00 | 0,00 |
| QA4 | RISORSE UMANE | U | 2022 | 1 |  | 01 | 10 | 0,00      | 0,00 |

Integrazione stanziamenti per espletamento procedure concorsuali finanziati con minori occorrenze per contributi assistenziali e conciliazioni vertenze esercizio 2021.

### 183

| Capitolo Codice U.O. | Capitolo Descrizione U.O. | Tipo Eu | Capitolo Anno | Titolo_118 | Tipologia_118 | Missione_118 | Programma_118 | Importo    | Importo Cassa |
|----------------------|---------------------------|---------|---------------|------------|---------------|--------------|---------------|------------|---------------|
| QA4                  | RISORSE UMANE             | U       | 2020          | 1          |               | 10           | 02            | 0,00       | 0,00          |
| QA4                  | RISORSE UMANE             | U       | 2021          | 1          |               | 10           | 02            | -70.000,00 | 0,00          |
| QA4                  | RISORSE UMANE             | U       | 2022          | 1          |               | 10           | 02            | 0,00       | 0,00          |
| QA4                  | RISORSE UMANE             | U       | 2020          | 1          |               | 10           | 02            | 0,00       | 0,00          |
| QA4                  | RISORSE UMANE             | U       | 2021          | 1          |               | 10           | 02            | -20.000,00 | 0,00          |
| QA4                  | RISORSE UMANE             | U       | 2022          | 1          |               | 10           | 02            | 0,00       | 0,00          |
| QA4                  | RISORSE UMANE             | U       | 2020          | 1          |               | 10           | 05            | 0,00       | 0,00          |
| QA4                  | RISORSE UMANE             | U       | 2021          | 1          |               | 10           | 05            | -80.000,00 | 0,00          |
| QA4                  | RISORSE UMANE             | U       | 2022          | 1          |               | 10           | 05            | 0,00       | 0,00          |
| QA4                  | RISORSE UMANE             | U       | 2020          | 1          |               | 10           | 05            | 0,00       | 0,00          |
| QA4                  | RISORSE UMANE             | U       | 2021          | 1          |               | 10           | 05            | -35.000,00 | 0,00          |
| QA4                  | RISORSE UMANE             | U       | 2022          | 1          |               | 10           | 05            | 0,00       | 0,00          |
| QA4                  | RISORSE UMANE             | U       | 2020          | 1          |               | 01           | 09            | 0,00       | 0,00          |
| QA4                  | RISORSE UMANE             | U       | 2021          | 1          |               | 01           | 09            | -25.000,00 | 0,00          |
| QA4                  | RISORSE UMANE             | U       | 2022          | 1          |               | 01           | 09            | 0,00       | 0,00          |
| QA4                  | RISORSE UMANE             | U       | 2020          | 1          |               | 01           | 09            | 0,00       | 0,00          |
| QA4                  | RISORSE UMANE             | U       | 2021          | 1          |               | 01           | 09            | -6.000,00  | 0,00          |
| QA4                  | RISORSE UMANE             | U       | 2022          | 1          |               | 01           | 09            | 0,00       | 0,00          |
| QA4                  | RISORSE UMANE             | U       | 2020          | 1          |               | 01           | 09            | 0,00       | 0,00          |

|     |               |   |      |   |  |    |    |            |      |
|-----|---------------|---|------|---|--|----|----|------------|------|
| QA4 | RISORSE UMANE | U | 2021 | 1 |  | 01 | 09 | -2.000,00  | 0,00 |
| QA4 | RISORSE UMANE | U | 2022 | 1 |  | 01 | 09 | 0,00       | 0,00 |
| QA4 | RISORSE UMANE | U | 2020 | 1 |  | 10 | 02 | 0,00       | 0,00 |
| QA4 | RISORSE UMANE | U | 2021 | 1 |  | 10 | 02 | -6.000,00  | 0,00 |
| QA4 | RISORSE UMANE | U | 2022 | 1 |  | 10 | 02 | 0,00       | 0,00 |
| QA4 | RISORSE UMANE | U | 2020 | 1 |  | 10 | 05 | 0,00       | 0,00 |
| QA4 | RISORSE UMANE | U | 2021 | 1 |  | 10 | 05 | -7.500,00  | 0,00 |
| QA4 | RISORSE UMANE | U | 2022 | 1 |  | 10 | 05 | 0,00       | 0,00 |
| QA4 | RISORSE UMANE | U | 2020 | 1 |  | 01 | 02 | 0,00       | 0,00 |
| QA4 | RISORSE UMANE | U | 2021 | 1 |  | 01 | 02 | 280.000,00 | 0,00 |
| QA4 | RISORSE UMANE | U | 2022 | 1 |  | 01 | 02 | 0,00       | 0,00 |
| QA4 | RISORSE UMANE | U | 2020 | 1 |  | 01 | 10 | 0,00       | 0,00 |
| QA4 | RISORSE UMANE | U | 2021 | 1 |  | 01 | 10 | -20.500,00 | 0,00 |
| QA4 | RISORSE UMANE | U | 2022 | 1 |  | 01 | 10 | 0,00       | 0,00 |
| QA4 | RISORSE UMANE | U | 2020 | 1 |  | 01 | 10 | 0,00       | 0,00 |
| QA4 | RISORSE UMANE | U | 2021 | 1 |  | 01 | 10 | -6.000,00  | 0,00 |
| QA4 | RISORSE UMANE | U | 2022 | 1 |  | 01 | 10 | 0,00       | 0,00 |
| QA4 | RISORSE UMANE | U | 2020 | 1 |  | 01 | 10 | 0,00       | 0,00 |
| QA4 | RISORSE UMANE | U | 2021 | 1 |  | 01 | 10 | -2.000,00  | 0,00 |
| QA4 | RISORSE UMANE | U | 2022 | 1 |  | 01 | 10 | 0,00       | 0,00 |

Integrazione stanziamenti per acquisto di servizi necessari all'espletamento procedure concorsuali finanziato con minori occorrenze per assegni al personale, contributi assistenziali ed IRAP esercizio – 2021.

## 211

| Capitolo Codice U.O. | Capitolo Descrizione U.O. | Tipo Eu | Capitolo Anno | Titolo_118 | Tipologia_118 | Missione_118 | Programma_118 | Importo   | Importo Cassa |
|----------------------|---------------------------|---------|---------------|------------|---------------|--------------|---------------|-----------|---------------|
| QA4                  | RISORSE UMANE             | U       | 2020          | 1          |               | 01           | 10            | -8.500,00 | -8.500,00     |

|     |               |   |      |   |  |    |    |            |           |
|-----|---------------|---|------|---|--|----|----|------------|-----------|
| QA4 | RISORSE UMANE | U | 2021 | 1 |  | 01 | 10 | -27.740,00 | 0,00      |
| QA4 | RISORSE UMANE | U | 2022 | 1 |  | 01 | 10 | 0,00       | 0,00      |
| QA4 | RISORSE UMANE | U | 2020 | 1 |  | 01 | 10 | -3.400,00  | -3.400,00 |
| QA4 | RISORSE UMANE | U | 2021 | 1 |  | 01 | 10 | -7.400,00  | 0,00      |
| QA4 | RISORSE UMANE | U | 2022 | 1 |  | 01 | 10 | 0,00       | 0,00      |
| QA4 | RISORSE UMANE | U | 2020 | 1 |  | 01 | 10 | -1.100,00  | -1.100,00 |
| QA4 | RISORSE UMANE | U | 2021 | 1 |  | 01 | 10 | -2.360,00  | 0,00      |
| QA4 | RISORSE UMANE | U | 2022 | 1 |  | 01 | 10 | 0,00       | 0,00      |
| QA4 | RISORSE UMANE | U | 2020 | 1 |  | 01 | 01 | 800,00     | 800,00    |
| QA4 | RISORSE UMANE | U | 2021 | 1 |  | 01 | 01 | 4.000,00   | 0,00      |
| QA4 | RISORSE UMANE | U | 2022 | 1 |  | 01 | 01 | 0,00       | 0,00      |
| QA4 | RISORSE UMANE | U | 2020 | 1 |  | 01 | 03 | 500,00     | 500,00    |
| QA4 | RISORSE UMANE | U | 2021 | 1 |  | 01 | 03 | 2.500,00   | 0,00      |
| QA4 | RISORSE UMANE | U | 2022 | 1 |  | 01 | 03 | 0,00       | 0,00      |
| QA4 | RISORSE UMANE | U | 2020 | 1 |  | 01 | 04 | 200,00     | 200,00    |
| QA4 | RISORSE UMANE | U | 2021 | 1 |  | 01 | 04 | 500,00     | 0,00      |
| QA4 | RISORSE UMANE | U | 2022 | 1 |  | 01 | 04 | 0,00       | 0,00      |
| QA4 | RISORSE UMANE | U | 2020 | 1 |  | 01 | 05 | 500,00     | 500,00    |
| QA4 | RISORSE UMANE | U | 2021 | 1 |  | 01 | 05 | 1.300,00   | 0,00      |
| QA4 | RISORSE UMANE | U | 2022 | 1 |  | 01 | 05 | 0,00       | 0,00      |
| QA4 | RISORSE UMANE | U | 2020 | 1 |  | 01 | 06 | 500,00     | 500,00    |
| QA4 | RISORSE UMANE | U | 2021 | 1 |  | 01 | 06 | 3.000,00   | 0,00      |
| QA4 | RISORSE UMANE | U | 2022 | 1 |  | 01 | 06 | 0,00       | 0,00      |
| QA4 | RISORSE UMANE | U | 2020 | 1 |  | 01 | 08 | 300,00     | 300,00    |
| QA4 | RISORSE UMANE | U | 2021 | 1 |  | 01 | 08 | 500,00     | 0,00      |
| QA4 | RISORSE UMANE | U | 2022 | 1 |  | 01 | 08 | 0,00       | 0,00      |

|     |               |   |      |   |  |    |    |          |          |
|-----|---------------|---|------|---|--|----|----|----------|----------|
| QA4 | RISORSE UMANE | U | 2020 | 1 |  | 01 | 09 | 200,00   | 200,00   |
| QA4 | RISORSE UMANE | U | 2021 | 1 |  | 01 | 09 | 500,00   | 0,00     |
| QA4 | RISORSE UMANE | U | 2022 | 1 |  | 01 | 09 | 0,00     | 0,00     |
| QA4 | RISORSE UMANE | U | 2020 | 1 |  | 01 | 10 | 750,00   | 750,00   |
| QA4 | RISORSE UMANE | U | 2021 | 1 |  | 01 | 10 | 2.000,00 | 0,00     |
| QA4 | RISORSE UMANE | U | 2022 | 1 |  | 01 | 10 | 0,00     | 0,00     |
| QA4 | RISORSE UMANE | U | 2020 | 1 |  | 01 | 11 | 400,00   | 400,00   |
| QA4 | RISORSE UMANE | U | 2021 | 1 |  | 01 | 11 | 2.000,00 | 0,00     |
| QA4 | RISORSE UMANE | U | 2022 | 1 |  | 01 | 11 | 0,00     | 0,00     |
| QA4 | RISORSE UMANE | U | 2020 | 1 |  | 04 | 02 | 400,00   | 400,00   |
| QA4 | RISORSE UMANE | U | 2021 | 1 |  | 04 | 02 | 1.500,00 | 0,00     |
| QA4 | RISORSE UMANE | U | 2022 | 1 |  | 04 | 02 | 0,00     | 0,00     |
| QA4 | RISORSE UMANE | U | 2020 | 1 |  | 08 | 01 | 250,00   | 250,00   |
| QA4 | RISORSE UMANE | U | 2021 | 1 |  | 08 | 01 | 400,00   | 0,00     |
| QA4 | RISORSE UMANE | U | 2022 | 1 |  | 08 | 01 | 0,00     | 0,00     |
| QA4 | RISORSE UMANE | U | 2020 | 1 |  | 09 | 01 | 200,00   | 200,00   |
| QA4 | RISORSE UMANE | U | 2021 | 1 |  | 09 | 01 | 400,00   | 0,00     |
| QA4 | RISORSE UMANE | U | 2022 | 1 |  | 09 | 01 | 0,00     | 0,00     |
| QA4 | RISORSE UMANE | U | 2020 | 1 |  | 09 | 02 | 1.000,00 | 1.000,00 |
| QA4 | RISORSE UMANE | U | 2021 | 1 |  | 09 | 02 | 2.000,00 | 0,00     |
| QA4 | RISORSE UMANE | U | 2022 | 1 |  | 09 | 02 | 0,00     | 0,00     |
| QA4 | RISORSE UMANE | U | 2020 | 1 |  | 09 | 03 | 2.300,00 | 2.300,00 |
| QA4 | RISORSE UMANE | U | 2021 | 1 |  | 09 | 03 | 3.000,00 | 0,00     |
| QA4 | RISORSE UMANE | U | 2022 | 1 |  | 09 | 03 | 0,00     | 0,00     |
| QA4 | RISORSE UMANE | U | 2020 | 1 |  | 09 | 05 | 350,00   | 350,00   |
| QA4 | RISORSE UMANE | U | 2021 | 1 |  | 09 | 05 | 800,00   | 0,00     |

|     |               |   |      |   |  |    |    |          |          |
|-----|---------------|---|------|---|--|----|----|----------|----------|
| QA4 | RISORSE UMANE | U | 2022 | 1 |  | 09 | 05 | 0,00     | 0,00     |
| QA4 | RISORSE UMANE | U | 2020 | 1 |  | 09 | 08 | 300,00   | 300,00   |
| QA4 | RISORSE UMANE | U | 2021 | 1 |  | 09 | 08 | 1.800,00 | 0,00     |
| QA4 | RISORSE UMANE | U | 2022 | 1 |  | 09 | 08 | 0,00     | 0,00     |
| QA4 | RISORSE UMANE | U | 2020 | 1 |  | 10 | 02 | 800,00   | 800,00   |
| QA4 | RISORSE UMANE | U | 2021 | 1 |  | 10 | 02 | 2.600,00 | 0,00     |
| QA4 | RISORSE UMANE | U | 2022 | 1 |  | 10 | 02 | 0,00     | 0,00     |
| QA4 | RISORSE UMANE | U | 2020 | 1 |  | 10 | 05 | 2.400,00 | 2.400,00 |
| QA4 | RISORSE UMANE | U | 2021 | 1 |  | 10 | 05 | 7.000,00 | 0,00     |
| QA4 | RISORSE UMANE | U | 2022 | 1 |  | 10 | 05 | 0,00     | 0,00     |
| QA4 | RISORSE UMANE | U | 2020 | 1 |  | 12 | 07 | 250,00   | 250,00   |
| QA4 | RISORSE UMANE | U | 2021 | 1 |  | 12 | 07 | 400,00   | 0,00     |
| QA4 | RISORSE UMANE | U | 2022 | 1 |  | 12 | 07 | 0,00     | 0,00     |
| QA4 | RISORSE UMANE | U | 2020 | 1 |  | 14 | 01 | 600,00   | 600,00   |
| QA4 | RISORSE UMANE | U | 2021 | 1 |  | 14 | 01 | 1.300,00 | 0,00     |
| QA4 | RISORSE UMANE | U | 2022 | 1 |  | 14 | 01 | 0,00     | 0,00     |

Progetto Mobilityamoci 14 edizione: intervento a favore dei dipendenti finanziato con minori occorrenze per assegni al personale, contributi previdenziali ed IRAP Servizio Risorse Umane – esercizi 2020 e 2021

**Maggiori entrate/spese correnti**

**242**

| Capitolo Codice U.O. | Capitolo Descrizione U.O. | Tipo Eu | Capitolo Anno | Titolo_118 | Tipologia_118 | Missione_118 | Programma_118 | Importo   | Importo Cassa |
|----------------------|---------------------------|---------|---------------|------------|---------------|--------------|---------------|-----------|---------------|
| QA4                  | RISORSE UMANE             | E       | 2020          | 2          | 101           |              |               | 28.240,00 | 28.240,00     |
| QA4                  | RISORSE UMANE             | E       | 2021          | 2          | 101           |              |               | 0,00      | 0,00          |
| QA4                  | RISORSE UMANE             | E       | 2022          | 2          | 101           |              |               | 0,00      | 0,00          |

|     |               |   |      |   |  |    |    |           |           |
|-----|---------------|---|------|---|--|----|----|-----------|-----------|
| QA4 | RISORSE UMANE | U | 2020 | 1 |  | 10 | 05 | 21.345,00 | 21.345,00 |
| QA4 | RISORSE UMANE | U | 2021 | 1 |  | 10 | 05 | 0,00      | 0,00      |
| QA4 | RISORSE UMANE | U | 2022 | 1 |  | 10 | 05 | 0,00      | 0,00      |
| QA4 | RISORSE UMANE | U | 2020 | 1 |  | 10 | 05 | 5.080,00  | 5.080,00  |
| QA4 | RISORSE UMANE | U | 2021 | 1 |  | 10 | 05 | 0,00      | 0,00      |
| QA4 | RISORSE UMANE | U | 2022 | 1 |  | 10 | 05 | 0,00      | 0,00      |
| QA4 | RISORSE UMANE | U | 2020 | 1 |  | 10 | 05 | 1.815,00  | 1.815,00  |
| QA4 | RISORSE UMANE | U | 2021 | 1 |  | 10 | 05 | 0,00      | 0,00      |
| QA4 | RISORSE UMANE | U | 2022 | 1 |  | 10 | 05 | 0,00      | 0,00      |

Stanziamenti per trasferimenti da Ministero Interni per finanziamento di lavoro straordinario polizia locale ex art. 115 D.L. 18/2020.

**Maggiori entrate/spese correnti**

**230**

| Capitolo Codice U.O. | Capitolo Descrizione U.O.                              | Tipo Eu | Capitolo Anno | Titolo_1 18 | Tipologia_ 118 | Missione_ 118 | Programma_ 118 | Importo   | Importo Cassa |
|----------------------|--------------------------------------------------------|---------|---------------|-------------|----------------|---------------|----------------|-----------|---------------|
| QA5                  | COMUNICAZIONE E RAPPORTI CON I CITTADINI E I TERRITORI | E       | 2020          | 2           | 105            |               |                | 39.000,00 | 39.000,00     |
| QA5                  | COMUNICAZIONE E RAPPORTI CON I CITTADINI E I TERRITORI | E       | 2021          | 2           | 105            |               |                | 0,00      | 0,00          |
| QA5                  | COMUNICAZIONE E RAPPORTI CON I CITTADINI E I TERRITORI | E       | 2022          | 2           | 105            |               |                | 0,00      | 0,00          |
| QA5                  | COMUNICAZIONE E RAPPORTI CON I CITTADINI E I TERRITORI | U       | 2020          | 1           |                | 19            | 01             | 33.000,00 | 33.000,00     |
| QA5                  | COMUNICAZIONE E RAPPORTI CON I CITTADINI E I TERRITORI | U       | 2021          | 1           |                | 19            | 01             | 0,00      | 0,00          |
| QA5                  | COMUNICAZIONE E RAPPORTI CON I CITTADINI E I TERRITORI | U       | 2022          | 1           |                | 19            | 01             | 0,00      | 0,00          |
| QA5                  | COMUNICAZIONE E RAPPORTI CON I CITTADINI E I TERRITORI | U       | 2020          | 1           |                | 19            | 01             | 6.000,00  | 6.000,00      |
| QA5                  | COMUNICAZIONE E RAPPORTI CON I CITTADINI E I TERRITORI | U       | 2021          | 1           |                | 19            | 01             | 0,00      | 0,00          |

|     |                                                        |   |      |   |  |    |    |      |      |
|-----|--------------------------------------------------------|---|------|---|--|----|----|------|------|
| QA5 | COMUNICAZIONE E RAPPORTI CON I CITTADINI E I TERRITORI | U | 2022 | 1 |  | 19 | 01 | 0,00 | 0,00 |
|-----|--------------------------------------------------------|---|------|---|--|----|----|------|------|

Trasferimenti da Unione Europea per i partner del progetto europeo GRAIESLLAB sovvenzione FESR

**Maggiori/minori entrate/spese correnti**

| <b>263</b>           |                                     |         |               |             |                |               |                |            |               |
|----------------------|-------------------------------------|---------|---------------|-------------|----------------|---------------|----------------|------------|---------------|
| Capitolo Codice U.O. | Capitolo Descrizione U.O.           | Tipo Eu | Capitolo Anno | Titolo_11 8 | Tipologia_11 8 | Missione_11 8 | Programma_1 18 | Importo    | Importo Cassa |
| RA5                  | AZIONI INTEGRATI CON GLI ENTI LOCAL | U       | 2020          | 1           |                | 09            | 02             | -22.781,00 | 22.781,00     |
| RA5                  | AZIONI INTEGRATI CON GLI ENTI LOCAL | U       | 2021          | 1           |                | 09            | 02             | 0,00       | 0,00          |
| RA5                  | AZIONI INTEGRATI CON GLI ENTI LOCAL | U       | 2022          | 1           |                | 09            | 02             | 0,00       | 0,00          |
| RA5                  | AZIONI INTEGRATI CON GLI ENTI LOCAL | U       | 2020          | 1           |                | 01            | 03             | 22.781,00  | 22.781,00     |
| RA5                  | AZIONI INTEGRATI CON GLI ENTI LOCAL | U       | 2021          | 1           |                | 01            | 03             | 0,00       | 0,00          |
| RA5                  | AZIONI INTEGRATI CON GLI ENTI LOCAL | U       | 2022          | 1           |                | 01            | 03             | 0,00       | 0,00          |
| RA5                  | AZIONI INTEGRATI CON GLI ENTI LOCAL | E       | 2020          | 2           | 200            |               |                | -22.781,00 | 22.781,00     |
| RA5                  | AZIONI INTEGRATI CON GLI ENTI LOCAL | E       | 2021          | 2           | 200            |               |                | 0,00       | 0,00          |
| RA5                  | AZIONI INTEGRATI CON GLI ENTI LOCAL | E       | 2022          | 2           | 200            |               |                | 0,00       | 0,00          |
| RA5                  | AZIONI INTEGRATI CON GLI ENTI LOCAL | E       | 2020          | 2           | 200            |               |                | 22.781,00  | 22.781,00     |
| RA5                  | AZIONI INTEGRATI CON GLI ENTI LOCAL | E       | 2021          | 2           | 200            |               |                | 0,00       | 0,00          |
| RA5                  | AZIONI INTEGRATI CON GLI ENTI LOCAL | E       | 2022          | 2           | 200            |               |                | 0,00       | 0,00          |

Integrazione stanziamenti per IVA finanziata da proventi per attività di controllo e vigilanza sulla conduzione del servizio di distribuzione del gas - Ambito territoriale Torino 2 - V



**Applicazione avanzo di amministrazione – quota vincolata – spese correnti**

184

| Capitolo Codice U.O. | Capitolo Descrizione U.O.                 | Tipo Eu | Capitolo Anno | Titolo_1 18 | Tipologia_1 18 | Missione_1 18 | Programma_1 18 | Importo   | Importo Cassa |
|----------------------|-------------------------------------------|---------|---------------|-------------|----------------|---------------|----------------|-----------|---------------|
| QA3                  | FINANZA E PATRIMONIO                      | E       | 2020          |             |                |               |                | 40.000,00 | 0,00          |
| QA3                  | FINANZA E PATRIMONIO                      | E       | 2021          |             |                |               |                | 0,00      | 0,00          |
| QA3                  | FINANZA E PATRIMONIO                      | E       | 2022          |             |                |               |                | 0,00      | 0,00          |
| QA3                  | FINANZA E PATRIMONIO                      | E       | 2020          |             |                |               |                | 0,00      | 0,00          |
| QA3                  | FINANZA E PATRIMONIO                      | E       | 2021          |             |                |               |                | 40.000,00 | 0,00          |
| QA3                  | FINANZA E PATRIMONIO                      | E       | 2022          |             |                |               |                | 15.000,00 | 0,00          |
| SA0                  | DIREZIONE DIPARTIMENTO SVILUPPO ECONOMICO | U       | 2020          | 1           |                | 14            | 01             | 0,00      | 0,00          |
| SA0                  | DIREZIONE DIPARTIMENTO SVILUPPO ECONOMICO | U       | 2021          | 1           |                | 14            | 01             | 25.000,00 | 0,00          |
| SA0                  | DIREZIONE DIPARTIMENTO SVILUPPO ECONOMICO | U       | 2022          | 1           |                | 14            | 01             | 15.000,00 | 0,00          |
| SA0                  | DIREZIONE DIPARTIMENTO SVILUPPO ECONOMICO | U       | 2020          | 1           |                | 14            | 01             | 40.000,00 | 0,00          |
| SA0                  | DIREZIONE DIPARTIMENTO SVILUPPO ECONOMICO | U       | 2021          | 1           |                | 14            | 01             | 15.000,00 | 0,00          |
| SA0                  | DIREZIONE DIPARTIMENTO SVILUPPO ECONOMICO | U       | 2022          | 1           |                | 14            | 01             | 0,00      | 0,00          |

Applicazione avanzo di amministrazione - fondi vincolati - come risultante dal rendiconto di gestione al 31/12/2019 di cui alla propria deliberazione n. 21 del 01/07/2020 - per prestazioni professionali e specialistiche a sostegno delle politiche di innovazione e sviluppo territoriale. . La spesa impatta sugli esercizi finanziari 2020/2022 nel rispetto del principio contabile della cd. “competenza finanziaria potenziata” come previsto dall’allegato 4/2 al D.Lgs. 118/2011 e s.m.i..

**Maggiori entrate/spese c/capitale**

**256**

| Capitolo Codice U.O. | Capitolo Descrizione U.O.                  | Tipo Eu | Capitolo Anno | Titolo_1 18 | Tipologia_1 18 | Missione_1 18 | Programma_1 18 | Importo       | Importo Cassa |
|----------------------|--------------------------------------------|---------|---------------|-------------|----------------|---------------|----------------|---------------|---------------|
| SA1                  | SERVIZI ALLE IMPRESE, SPL E PARTECIPAZIONI | E       | 2020          | 5           | 100            |               |                | 33.738.136,00 | 33.738.136,00 |
| SA1                  | SERVIZI ALLE IMPRESE, SPL E PARTECIPAZIONI | E       | 2021          | 5           | 100            |               |                | 0,00          | 0,00          |
| SA1                  | SERVIZI ALLE IMPRESE, SPL E PARTECIPAZIONI | E       | 2022          | 5           | 100            |               |                | 0,00          | 0,00          |
| SA1                  | SERVIZI ALLE IMPRESE, SPL E PARTECIPAZIONI | U       | 2020          | 3           |                | 14            | 01             | 33.738.136,00 | 33.738.136,00 |
| SA1                  | SERVIZI ALLE IMPRESE, SPL E PARTECIPAZIONI | U       | 2021          | 3           |                | 14            | 01             | 0,00          | 0,00          |
| SA1                  | SERVIZI ALLE IMPRESE, SPL E PARTECIPAZIONI | U       | 2022          | 3           |                | 14            | 01             | 0,00          | 0,00          |

Stanziamenti per acquisto partecipazioni azionarie (vendita quote ANAS)

**Maggiori/minori entrate/spese correnti**

**186**

| Capitolo Codice U.O. | Capitolo Descrizione U.O. | Tipo Eu | Capitolo Anno | Titolo_118 | Tipologia_118 | Missione_118 | Programma_118 | Importo    | Importo Cassa |
|----------------------|---------------------------|---------|---------------|------------|---------------|--------------|---------------|------------|---------------|
| QA3                  | FINANZA E PATRIMONIO      | E       | 2020          |            |               |              |               | 0,00       | 0,00          |
| QA3                  | FINANZA E PATRIMONIO      | E       | 2021          |            |               |              |               | 97.200,00  | 0,00          |
| QA3                  | FINANZA E PATRIMONIO      | E       | 2022          |            |               |              |               | 0,00       | 0,00          |
| SA02                 | TUTELA FLORA E FAUNA      | U       | 2020          | 1          |               | 16           | 02            | -97.200,00 | -97.200,00    |
| SA02                 | TUTELA FLORA E FAUNA      | U       | 2021          | 1          |               | 16           | 02            | 97.200,00  | 0,00          |
| SA02                 | TUTELA FLORA E FAUNA      | U       | 2022          | 1          |               | 16           | 02            | 0,00       | 0,00          |
| SA02                 | TUTELA FLORA E FAUNA      | U       | 2020          | 1          |               | 16           | 02            | 97.200,00  | 0,00          |
| SA02                 | TUTELA FLORA E FAUNA      | U       | 2021          | 1          |               | 16           | 02            | 0,00       | 0,00          |
| SA02                 | TUTELA FLORA E FAUNA      | U       | 2022          | 1          |               | 16           | 02            | 0,00       | 0,00          |

Modifica cronoprogramma di spesa per il progetto regionale "Salviamoli insieme": servizi di mantenimento, cura e riabilitazione della fauna selvatica. La spesa impatta sugli esercizi finanziari 2020-2021 nel rispetto del principio contabile della cd. "competenza finanziaria potenziata" come previsto dall'allegato 4/2 al D.Lgs. 118/2011 e s.m.i.

**Maggiori/minori entrate/spese correnti e c/capitale**

**214**

| Capitolo Codice U.O. | Capitolo Descrizione U.O.                 | Tipo Eu | Capitolo Anno | Titolo_1 18 | Tipologia_1 18 | Missione_1 18 | Programma_118 | Importo    | Importo Cassa |
|----------------------|-------------------------------------------|---------|---------------|-------------|----------------|---------------|---------------|------------|---------------|
| SA0                  | DIREZIONE DIPARTIMENTO SVILUPPO ECONOMICO | E       | 2020          | 2           | 101            |               |               | -6.000,00  | -6.000,00     |
| SA0                  | DIREZIONE DIPARTIMENTO SVILUPPO ECONOMICO | E       | 2021          | 2           | 101            |               |               | 6.000,00   | 0             |
| SA0                  | DIREZIONE DIPARTIMENTO SVILUPPO ECONOMICO | E       | 2022          | 2           | 101            |               |               | 0,00       | 0             |
|                      |                                           |         |               |             |                |               |               | -          |               |
| SA2                  | ATTIVITA' PRODUTTIVE                      | E       | 2020          | 4           | 200            |               |               | 241.533,00 | -241.533,00   |
| SA2                  | ATTIVITA' PRODUTTIVE                      | E       | 2021          | 4           | 200            |               |               | 241.533,00 | 0             |
| SA2                  | ATTIVITA' PRODUTTIVE                      | E       | 2022          | 4           | 200            |               |               | 0,00       | 0             |
|                      |                                           |         |               |             |                |               |               | -          |               |
| SA2                  | ATTIVITA' PRODUTTIVE                      | U       | 2020          | 2           |                | 14            | 01            | 241.533,00 | -241.533,00   |
| SA2                  | ATTIVITA' PRODUTTIVE                      | U       | 2021          | 2           |                | 14            | 01            | 241.533,00 | 0             |
| SA2                  | ATTIVITA' PRODUTTIVE                      | U       | 2022          | 2           |                | 14            | 01            | 0,00       | 0             |
| SA2                  | ATTIVITA' PRODUTTIVE                      | U       | 2020          | 1           |                | 14            | 01            | -6.000,00  | -6.000,00     |
| SA2                  | ATTIVITA' PRODUTTIVE                      | U       | 2021          | 1           |                | 14            | 01            | 6.000,00   | 0             |
| SA2                  | ATTIVITA' PRODUTTIVE                      | U       | 2022          | 1           |                | 14            | 01            | 0,00       | 0             |

Modifica cronoprogramma di spesa per trasferimenti e contributi agli investimenti da amministrazioni centrali per interventi di riqualificazione bando periferie progetto TOP METRO esercizi 2020-2021

## 215

| Capitolo Codice U.O. | Capitolo Descrizione U.O. | Tipo Eu | Capitolo Anno | Titolo_118 | Tipologia_118 | Missione_118 | Programma_118 | Importo    | Importo Cassa |
|----------------------|---------------------------|---------|---------------|------------|---------------|--------------|---------------|------------|---------------|
| QA3                  | FINANZA E PATRIMONIO      | E       | 2020          |            |               |              |               | 0,00       | 0,00          |
| QA3                  | FINANZA E PATRIMONIO      | E       | 2021          |            |               |              |               | 67.467,00  | 0,00          |
| QA3                  | FINANZA E PATRIMONIO      | E       | 2022          |            |               |              |               | 0,00       | 0,00          |
| SA2                  | ATTIVITA' PRODUTTIVE      | U       | 2020          | 2          |               | 14           | 01            | 67.467,00  | 0,00          |
| SA2                  | ATTIVITA' PRODUTTIVE      | U       | 2021          | 2          |               | 14           | 01            | 0,00       | 0,00          |
| SA2                  | ATTIVITA' PRODUTTIVE      | U       | 2022          | 2          |               | 14           | 01            | 0,00       | 0,00          |
| SA2                  | ATTIVITA' PRODUTTIVE      | U       | 2020          | 2          |               | 14           | 01            | -67.467,00 | -67.467,00    |
| SA2                  | ATTIVITA' PRODUTTIVE      | U       | 2021          | 2          |               | 14           | 01            | 67.467,00  | 0,00          |
| SA2                  | ATTIVITA' PRODUTTIVE      | U       | 2022          | 2          |               | 14           | 01            | 0,00       | 0,00          |

Rimodulazione programma di spesa per contributi agli investimenti ad imprese per il progetto TOP EDGE finanziati con avanzo di amministrazione fondi non vincolati. La spesa impatta sugli esercizi finanziari 2020-2021 nel rispetto del principio contabile della cd. "competenza finanziaria potenziata" come previsto dall'allegato 4/2 al D.Lgs. 118/2011 e s.m.i.

**Maggiori/minori entrate/spese correnti**

## 237

| Capitolo Codice U.O. | Capitolo Descrizione U.O.                              | Tipo Eu | Capitolo Anno | Titolo_118 | Tipologia_118 | Missione_118 | Programma_118 | Importo   | Importo Cassa |
|----------------------|--------------------------------------------------------|---------|---------------|------------|---------------|--------------|---------------|-----------|---------------|
| QA3                  | FINANZA E PATRIMONIO                                   | E       | 2020          |            |               |              |               | 0,00      | 0,00          |
| QA3                  | FINANZA E PATRIMONIO                                   | E       | 2021          |            |               |              |               | 43.229,00 | 0,00          |
| QA3                  | FINANZA E PATRIMONIO                                   | E       | 2022          |            |               |              |               | 29.121,00 | 0,00          |
| QA5                  | COMUNICAZIONE E RAPPORTI CON I CITTADINI E I TERRITORI | U       | 2020          | 1          |               | 19           | 01            | 10.000,00 | -10.000,00    |
| QA5                  | COMUNICAZIONE E RAPPORTI CON I CITTADINI E I TERRITORI | U       | 2021          | 1          |               | 19           | 01            | 0,00      | 0,00          |

|      |                                                        |   |      |   |     |    |    |           |            |
|------|--------------------------------------------------------|---|------|---|-----|----|----|-----------|------------|
| QA5  | COMUNICAZIONE E RAPPORTI CON I CITTADINI E I TERRITORI | U | 2022 | 1 |     | 19 | 01 | 0,00      | 0,00       |
| SA02 | TUTELA FLORA E FAUNA                                   | E | 2020 | 2 | 105 |    |    | -         |            |
|      |                                                        |   |      |   |     |    |    | 20.003,00 | -20.003,00 |
| SA02 | TUTELA FLORA E FAUNA                                   | E | 2021 | 2 | 105 |    |    | 0,00      | 0,00       |
| SA02 | TUTELA FLORA E FAUNA                                   | E | 2022 | 2 | 105 |    |    | 0,00      | 0,00       |
| SA02 | TUTELA FLORA E FAUNA                                   | U | 2020 | 1 |     | 16 | 02 | -         |            |
|      |                                                        |   |      |   |     |    |    | 49.000,00 | -49.000,00 |
| SA02 | TUTELA FLORA E FAUNA                                   | U | 2021 | 1 |     | 16 | 02 | 14.108,00 | 0,00       |
| SA02 | TUTELA FLORA E FAUNA                                   | U | 2022 | 1 |     | 16 | 02 | 14.108,00 | 0,00       |
| SA02 | TUTELA FLORA E FAUNA                                   | U | 2020 | 1 |     | 16 | 02 | -         |            |
|      |                                                        |   |      |   |     |    |    | 3.232,00  | -3.232,00  |
| SA02 | TUTELA FLORA E FAUNA                                   | U | 2021 | 1 |     | 16 | 02 | 0,00      | 0,00       |
| SA02 | TUTELA FLORA E FAUNA                                   | U | 2022 | 1 |     | 16 | 02 | 0,00      | 0,00       |
| SA02 | TUTELA FLORA E FAUNA                                   | U | 2020 | 2 |     | 16 | 02 | -         |            |
|      |                                                        |   |      |   |     |    |    | 1.000,00  | -1.000,00  |
| SA02 | TUTELA FLORA E FAUNA                                   | U | 2021 | 2 |     | 16 | 02 | 0,00      | 0,00       |
| SA02 | TUTELA FLORA E FAUNA                                   | U | 2022 | 2 |     | 16 | 02 | 0,00      | 0,00       |
| SA02 | TUTELA FLORA E FAUNA                                   | U | 2020 | 1 |     | 16 | 02 | 43.229,00 | 0,00       |
| SA02 | TUTELA FLORA E FAUNA                                   | U | 2021 | 1 |     | 16 | 02 | 29.121,00 | 0,00       |
| SA02 | TUTELA FLORA E FAUNA                                   | U | 2022 | 1 |     | 16 | 02 | 15.013,00 | 0,00       |

Rimodulazione programma di spesa attività progetto europeo LIFE 18/NAT/IT "LIFE WOLFALPS EU. La spesa impatta sugli esercizi finanziari 2020/2022 nel rispetto del principio contabile della cd. "competenza finanziaria potenziata" come previsto dall'allegato 4/2 al D.Lgs. 118

**Maggiori/minori entrate/spese correnti**

**187**

| Capitolo Codice U.O. | Capitolo Descrizione U.O. | Tipo Eu | Capitolo Anno | Titolo_11 8 | Tipologia_11 8 | Missione_11 8 | Programma_11 8 | Importo   | Importo Cassa |
|----------------------|---------------------------|---------|---------------|-------------|----------------|---------------|----------------|-----------|---------------|
| SA3                  | SVILUPPO RURALE E MONTANO | E       | 2020          | 2           | 105            |               |                | -2.523,00 | -2.523,00     |
| SA3                  | SVILUPPO RURALE E MONTANO | E       | 2021          | 2           | 105            |               |                | 2.523,00  | 0,00          |
| SA3                  | SVILUPPO RURALE E MONTANO | E       | 2022          | 2           | 105            |               |                | 0,00      | 0,00          |
| SA3                  | SVILUPPO RURALE E MONTANO | E       | 2020          | 2           | 101            |               |                | 11.851,00 | -11.851,00    |
| SA3                  | SVILUPPO RURALE E MONTANO | E       | 2021          | 2           | 101            |               |                | 11.851,00 | 0,00          |
| SA3                  | SVILUPPO RURALE E MONTANO | E       | 2022          | 2           | 101            |               |                | 0,00      | 0,00          |
| SA3                  | SVILUPPO RURALE E MONTANO | U       | 2020          | 1           |                | 16            | 01             | -2.523,00 | -2.523,00     |
| SA3                  | SVILUPPO RURALE E MONTANO | U       | 2021          | 1           |                | 16            | 01             | 2.523,00  | 0,00          |
| SA3                  | SVILUPPO RURALE E MONTANO | U       | 2022          | 1           |                | 16            | 01             | 0,00      | 0,00          |
| SA3                  | SVILUPPO RURALE E MONTANO | U       | 2020          | 1           |                | 16            | 01             | 11.851,00 | -11.851,00    |
| SA3                  | SVILUPPO RURALE E MONTANO | U       | 2021          | 1           |                | 16            | 01             | 11.851,00 | 0,00          |
| SA3                  | SVILUPPO RURALE E MONTANO | U       | 2022          | 1           |                | 16            | 01             | 0,00      | 0,00          |

Rimodulazione programma di spesa per attività legate al progetto europeo Alcotra "COEUR SOLIDAIRE" esercizi 2020-2021

**188**

| Capitolo Codice U.O. | Capitolo Descrizione U.O. | Tipo Eu | Capitolo Anno | Titolo_11 8 | Tipologia_11 8 | Missione_11 8 | Programma_11 8 | Importo   | Importo Cassa |
|----------------------|---------------------------|---------|---------------|-------------|----------------|---------------|----------------|-----------|---------------|
| SA3                  | SVILUPPO RURALE E MONTANO | E       | 2020          | 2           | 105            |               |                | 16.729,00 | -16.729,00    |
| SA3                  | SVILUPPO RURALE E MONTANO | E       | 2021          | 2           | 105            |               |                | 16.729,00 | 0,00          |
| SA3                  | SVILUPPO RURALE E MONTANO | E       | 2022          | 2           | 105            |               |                | 0,00      | 0,00          |

|     |                           |   |      |   |  |    |    |           |            |
|-----|---------------------------|---|------|---|--|----|----|-----------|------------|
| SA3 | SVILUPPO RURALE E MONTANO | U | 2020 | 1 |  | 07 | 01 | -282,00   | -282,00    |
| SA3 | SVILUPPO RURALE E MONTANO | U | 2021 | 1 |  | 07 | 01 | 12.629,00 | 0,00       |
| SA3 | SVILUPPO RURALE E MONTANO | U | 2022 | 1 |  | 07 | 01 | 0,00      | 0,00       |
| SA3 | SVILUPPO RURALE E MONTANO | U | 2020 | 1 |  | 07 | 01 | 16.447,00 | -16.447,00 |
| SA3 | SVILUPPO RURALE E MONTANO | U | 2021 | 1 |  | 07 | 01 | 4.100,00  | 0,00       |
| SA3 | SVILUPPO RURALE E MONTANO | U | 2022 | 1 |  | 07 | 01 | 0,00      | 0,00       |

Rimodulazione programma di spesa per attività legate al progetto europeo Alcotra "VI.A."

## 238

| Capitolo Codice U.O. | Capitolo Descrizione U.O. | Tipo Eu | Capitolo Anno | Titolo_11 8 | Tipologia_11 8 | Missione_11 8 | Programma_11 8 | Importo   | Importo Cassa |
|----------------------|---------------------------|---------|---------------|-------------|----------------|---------------|----------------|-----------|---------------|
| QA3                  | FINANZA E PATRIMONIO      | E       | 2020          |             |                |               |                | 15.000,00 | 0,00          |
| QA3                  | FINANZA E PATRIMONIO      | E       | 2021          |             |                |               |                | 0,00      | 0,00          |
| QA3                  | FINANZA E PATRIMONIO      | E       | 2022          |             |                |               |                | 0,00      | 0,00          |
| SA3                  | SVILUPPO RURALE E MONTANO | U       | 2020          | 1           |                | 16            | 01             | 15.000,00 | -15.000,00    |
| SA3                  | SVILUPPO RURALE E MONTANO | U       | 2021          | 1           |                | 16            | 01             | 0,00      | 0,00          |
| SA3                  | SVILUPPO RURALE E MONTANO | U       | 2022          | 1           |                | 16            | 01             | 0,00      | 0,00          |

Rimodulazione programma di spesa attività progetto europeo SOCIALLAB finanziato con avanzo di amministrazione vincolato.

**Maggiori/minori entrate/spese correnti**

**190**

| Capitolo Codice U.O. | Capitolo Descrizione U.O.                              | Tipo Eu | Capitolo Anno | Titolo_1 18 | Tipologia_ 118 | Missione_ 118 | Programma_ 118 | Importo    | Importo Cassa |
|----------------------|--------------------------------------------------------|---------|---------------|-------------|----------------|---------------|----------------|------------|---------------|
| TA0                  | DIREZIONE DIPARTIMENTO AMBIENTE E VIGILANZA AMBIENTALE | E       | 2020          | 2           | 105            |               |                | 277.404,00 | -277.404,00   |
| TA0                  | DIREZIONE DIPARTIMENTO AMBIENTE E VIGILANZA AMBIENTALE | E       | 2021          | 2           | 105            |               |                | 277.404,00 | 0,00          |
| TA0                  | DIREZIONE DIPARTIMENTO AMBIENTE E VIGILANZA AMBIENTALE | E       | 2022          | 2           | 105            |               |                | 0,00       | 0,00          |
| TA0                  | DIREZIONE DIPARTIMENTO AMBIENTE E VIGILANZA AMBIENTALE | U       | 2020          | 1           |                | 09            | 02             | 208.959,00 | -208.959,00   |
| TA0                  | DIREZIONE DIPARTIMENTO AMBIENTE E VIGILANZA AMBIENTALE | U       | 2021          | 1           |                | 09            | 02             | 208.959,00 | 0,00          |
| TA0                  | DIREZIONE DIPARTIMENTO AMBIENTE E VIGILANZA AMBIENTALE | U       | 2022          | 1           |                | 09            | 02             | 0,00       | 0,00          |
| TA0                  | DIREZIONE DIPARTIMENTO AMBIENTE E VIGILANZA AMBIENTALE | U       | 2020          | 1           |                | 09            | 02             | 11.885,00  | -11.885,00    |
| TA0                  | DIREZIONE DIPARTIMENTO AMBIENTE E VIGILANZA AMBIENTALE | U       | 2021          | 1           |                | 09            | 02             | 11.885,00  | 0,00          |
| TA0                  | DIREZIONE DIPARTIMENTO AMBIENTE E VIGILANZA AMBIENTALE | U       | 2022          | 1           |                | 09            | 02             | 0,00       | 0,00          |
| TA0                  | DIREZIONE DIPARTIMENTO AMBIENTE E VIGILANZA AMBIENTALE | U       | 2020          | 1           |                | 09            | 02             | 56.560,00  | -56.560,00    |
| TA0                  | DIREZIONE DIPARTIMENTO AMBIENTE E VIGILANZA AMBIENTALE | U       | 2021          | 1           |                | 09            | 02             | 56.560,00  | 0,00          |
| TA0                  | DIREZIONE DIPARTIMENTO AMBIENTE E VIGILANZA AMBIENTALE | U       | 2022          | 1           |                | 09            | 02             | 0,00       | 0,00          |

Rimodulazione programma di spesa per attività legate al progetto europeo A.P.P.VER. apprendere per produrre verde a seguito di proroga scadenza progetto causa Covid 19 esercizi 2020-2021



### Maggiori entrate/spese correnti

#### 191

| Capitolo Codice U.O. | Capitolo Descrizione U.O.                      | Tipo Eu | Capitolo Anno | Titolo_1 18 | Tipologia_1 18 | Missione_1 18 | Programma_1 18 | Importo  | Importo Cassa |
|----------------------|------------------------------------------------|---------|---------------|-------------|----------------|---------------|----------------|----------|---------------|
| TA1                  | RIFIUTI, BONIFICHE E SICUREZZA SITI PRODUTTIVI | E       | 2020          | 3           | 100            |               |                | 6.000,00 | 6.000,00      |
| TA1                  | RIFIUTI, BONIFICHE E SICUREZZA SITI PRODUTTIVI | E       | 2021          | 3           | 100            |               |                | 0,00     | 0,00          |
| TA1                  | RIFIUTI, BONIFICHE E SICUREZZA SITI PRODUTTIVI | E       | 2022          | 3           | 100            |               |                | 0,00     | 0,00          |
| TA1                  | RIFIUTI, BONIFICHE E SICUREZZA SITI PRODUTTIVI | U       | 2020          | 1           |                | 09            | 03             | 6.000,00 | 6.000,00      |
| TA1                  | RIFIUTI, BONIFICHE E SICUREZZA SITI PRODUTTIVI | U       | 2021          | 1           |                | 09            | 03             | 0,00     | 0,00          |
| TA1                  | RIFIUTI, BONIFICHE E SICUREZZA SITI PRODUTTIVI | U       | 2022          | 1           |                | 09            | 03             | 0,00     | 0,00          |

Maggiori entrate da diritti amministrativi per procedure di notifica e di sorveglianza spedizioni transfontaliere per rimborsi a imprese di somme non dovute o incassate in eccesso.

#### 192

| Capitolo Codice U.O. | Capitolo Descrizione U.O.                      | Tipo Eu | Capitolo Anno | Titolo_1 18 | Tipologia_1 18 | Missione_1 18 | Programma_1 18 | Importo   | Importo Cassa |
|----------------------|------------------------------------------------|---------|---------------|-------------|----------------|---------------|----------------|-----------|---------------|
| QA3                  | FINANZA E PATRIMONIO                           | E       | 2020          |             |                |               |                | 0,00      | 0,00          |
| QA3                  | FINANZA E PATRIMONIO                           | E       | 2021          |             |                |               |                | 4.333,00  | 0,00          |
| QA3                  | FINANZA E PATRIMONIO                           | E       | 2022          |             |                |               |                | 0,00      | 0,00          |
| TA1                  | RIFIUTI, BONIFICHE E SICUREZZA SITI PRODUTTIVI | U       | 2020          | 1           |                | 09            | 03             | -4.333,00 | -4.333,00     |
| TA1                  | RIFIUTI, BONIFICHE E SICUREZZA SITI PRODUTTIVI | U       | 2021          | 1           |                | 09            | 03             | 4.333,00  | 0,00          |
| TA1                  | RIFIUTI, BONIFICHE E SICUREZZA SITI PRODUTTIVI | U       | 2022          | 1           |                | 09            | 03             | 0,00      | 0,00          |
| TA1                  | RIFIUTI, BONIFICHE E SICUREZZA SITI PRODUTTIVI | U       | 2020          | 1           |                | 09            | 03             | 4.333,00  | 0,00          |
| TA1                  | RIFIUTI, BONIFICHE E SICUREZZA SITI PRODUTTIVI | U       | 2021          | 1           |                | 09            | 03             | 0,00      | 0,00          |
| TA1                  | RIFIUTI, BONIFICHE E SICUREZZA SITI PRODUTTIVI | U       | 2022          | 1           |                | 09            | 03             | 0,00      | 0,00          |

Modifica cronoprogramma di spesa per attività professionali e specialistiche per il funzionamento del Comitato locale di controllo sul Termovalorizzatore zona sud del Gerbido. La spesa impatta sugli esercizi finanziari 2020-2021 nel rispetto del principio contabile della cd. “competenza finanziaria potenziata” come previsto dall’allegato 4/2 al D.Lgs. 118/2011 e s.m.i.

**Applicazione avanzo di amministrazione – quota vincolata – spese correnti**

**207**

| Capitolo Codice U.O. | Capitolo Descrizione U.O.               | Tipo Eu | Capitolo Anno | Titolo_1 18 | Tipologia_1 18 | Missione_1 18 | Programma_1 18 | Importo   | Importo Cassa |
|----------------------|-----------------------------------------|---------|---------------|-------------|----------------|---------------|----------------|-----------|---------------|
| QA3                  | FINANZA E PATRIMONIO                    | E       | 2020          |             |                |               |                | 15.000,00 | 0,00          |
| QA3                  | FINANZA E PATRIMONIO                    | E       | 2021          |             |                |               |                | 0,00      | 0,00          |
| QA3                  | FINANZA E PATRIMONIO                    | E       | 2022          |             |                |               |                | 0,00      | 0,00          |
| QA3                  | FINANZA E PATRIMONIO                    | E       | 2020          |             |                |               |                | 0,00      | 0,00          |
| QA3                  | FINANZA E PATRIMONIO                    | E       | 2021          |             |                |               |                | 15.000,00 | 0,00          |
| QA3                  | FINANZA E PATRIMONIO                    | E       | 2022          |             |                |               |                | 0,00      | 0,00          |
| TA2                  | RISORSE IDRICHE E TUTELA DELL'ATMOSFERA | U       | 2020          | 1           |                | 09            | 06             | 0,00      | 0,00          |
| TA2                  | RISORSE IDRICHE E TUTELA DELL'ATMOSFERA | U       | 2021          | 1           |                | 09            | 06             | 15.000,00 | 0,00          |
| TA2                  | RISORSE IDRICHE E TUTELA DELL'ATMOSFERA | U       | 2022          | 1           |                | 09            | 06             | 0,00      | 0,00          |
| TA2                  | RISORSE IDRICHE E TUTELA DELL'ATMOSFERA | U       | 2020          | 1           |                | 09            | 06             | 15.000,00 | 0,00          |
| TA2                  | RISORSE IDRICHE E TUTELA DELL'ATMOSFERA | U       | 2021          | 1           |                | 09            | 06             | 0,00      | 0,00          |
| TA2                  | RISORSE IDRICHE E TUTELA DELL'ATMOSFERA | U       | 2022          | 1           |                | 09            | 06             | 0,00      | 0,00          |

Applicazione avanzo di amministrazione fondi vincolati - come risultante dal rendiconto di gestione al 31/12/2019 di cui alla propria deliberazione n. 21 del 01/07/2020 - per prestazioni professionali attività e gestione contratti di fiume. La spesa impatta sugli esercizi finanziari 2020-2021 nel rispetto del principio contabile della cd. “competenza finanziaria potenziata” come previsto dall’allegato 4/2 al D.Lgs. 118/2011 e s.m.i.

## 208

| Capitolo Codice U.O. | Capitolo Descrizione U.O.               | Tipo Eu | Capitolo Anno | Titolo_1 18 | Tipologia_1 18 | Missione_1 18 | Programma_1 18 | Importo   | Importo Cassa |
|----------------------|-----------------------------------------|---------|---------------|-------------|----------------|---------------|----------------|-----------|---------------|
| QA3                  | FINANZA E PATRIMONIO                    | E       | 2020          |             |                |               |                | 60.000,00 | 0,00          |
| QA3                  | FINANZA E PATRIMONIO                    | E       | 2021          |             |                |               |                | 0,00      | 0,00          |
| QA3                  | FINANZA E PATRIMONIO                    | E       | 2022          |             |                |               |                | 0,00      | 0,00          |
| QA3                  | FINANZA E PATRIMONIO                    | E       | 2020          |             |                |               |                | 0,00      | 0,00          |
| QA3                  | FINANZA E PATRIMONIO                    | E       | 2021          |             |                |               |                | 60.000,00 | 0,00          |
| QA3                  | FINANZA E PATRIMONIO                    | E       | 2022          |             |                |               |                | 60.000,00 | 0,00          |
| TA2                  | RISORSE IDRICHE E TUTELA DELL'ATMOSFERA | U       | 2020          | 1           |                | 09            | 02             | 60.000,00 | 0,00          |
| TA2                  | RISORSE IDRICHE E TUTELA DELL'ATMOSFERA | U       | 2021          | 1           |                | 09            | 02             | 60.000,00 | 0,00          |
| TA2                  | RISORSE IDRICHE E TUTELA DELL'ATMOSFERA | U       | 2022          | 1           |                | 09            | 02             | 0,00      | 0,00          |
| TA2                  | RISORSE IDRICHE E TUTELA DELL'ATMOSFERA | U       | 2020          | 1           |                | 09            | 02             | 0,00      | 0,00          |
| TA2                  | RISORSE IDRICHE E TUTELA DELL'ATMOSFERA | U       | 2021          | 1           |                | 09            | 02             | 0,00      | 0,00          |
| TA2                  | RISORSE IDRICHE E TUTELA DELL'ATMOSFERA | U       | 2022          | 1           |                | 09            | 02             | 60.000,00 | 0,00          |

Applicazione avanzo di amministrazione fondi vincolati - come risultante dal rendiconto di gestione al 31/12/2019 di cui alla propria deliberazione n. 21 del 01/07/2020 - per acquisto di servizi per prestazioni professionali per attività derivanti dalla L.R. 3/2015. La spesa impatta sugli esercizi finanziari 2020/2022 nel rispetto del principio contabile della cd. "competenza finanziaria potenziata" come previsto dall'allegato 4/2 al D.Lgs. 118/2011 e s.m.i.

**Maggiori/minori entrate/spese correnti**

## 217

| Capitolo Codice U.O. | Capitolo Descrizione U.O.               | Tipo Eu | Capitolo Anno | Titolo_1 18 | Tipologia_1 18 | Missione_1 18 | Programma_1 18 | Importo    | Importo Cassa |
|----------------------|-----------------------------------------|---------|---------------|-------------|----------------|---------------|----------------|------------|---------------|
| TA2                  | RISORSE IDRICHE E TUTELA DELL'ATMOSFERA | E       | 2020          | 2           | 101            |               |                | -15.000,00 | -15.000,00    |
| TA2                  | RISORSE IDRICHE E TUTELA DELL'ATMOSFERA | E       | 2021          | 2           | 101            |               |                | 15.000,00  | 0,00          |

|     |                                         |   |      |   |     |    |    |           |           |
|-----|-----------------------------------------|---|------|---|-----|----|----|-----------|-----------|
| TA2 | RISORSE IDRICHE E TUTELA DELL'ATMOSFERA | E | 2022 | 2 | 101 |    |    | 0,00      | 0,00      |
| TA2 | RISORSE IDRICHE E TUTELA DELL'ATMOSFERA | U | 2020 | 1 |     | 09 | 02 | -220,00   | -220,00   |
| TA2 | RISORSE IDRICHE E TUTELA DELL'ATMOSFERA | U | 2021 | 1 |     | 09 | 02 | 220,00    | 0,00      |
| TA2 | RISORSE IDRICHE E TUTELA DELL'ATMOSFERA | U | 2022 | 1 |     | 09 | 02 | 0,00      | 0,00      |
| TA2 | RISORSE IDRICHE E TUTELA DELL'ATMOSFERA | U | 2020 | 1 |     | 09 | 02 | -1.160,00 | -1.160,00 |
| TA2 | RISORSE IDRICHE E TUTELA DELL'ATMOSFERA | U | 2021 | 1 |     | 09 | 02 | 1.160,00  | 0,00      |
| TA2 | RISORSE IDRICHE E TUTELA DELL'ATMOSFERA | U | 2022 | 1 |     | 09 | 02 | 0,00      | 0,00      |
| TA2 | RISORSE IDRICHE E TUTELA DELL'ATMOSFERA | U | 2020 | 1 |     | 09 | 02 | -6.320,00 | -6.320,00 |
| TA2 | RISORSE IDRICHE E TUTELA DELL'ATMOSFERA | U | 2021 | 1 |     | 09 | 02 | 6.320,00  | 0,00      |
| TA2 | RISORSE IDRICHE E TUTELA DELL'ATMOSFERA | U | 2022 | 1 |     | 09 | 02 | 0,00      | 0,00      |
| VA3 | ISTRUZIONE, PARI OPPORTUNITA', WELFARE  | U | 2020 | 1 |     | 09 | 02 | -7.300,00 | -7.300,00 |
| VA3 | ISTRUZIONE, PARI OPPORTUNITA', WELFARE  | U | 2021 | 1 |     | 09 | 02 | 7.300,00  | 0,00      |
| VA3 | ISTRUZIONE, PARI OPPORTUNITA', WELFARE  | U | 2022 | 1 |     | 09 | 02 | 0,00      | 0,00      |

Rimodulazione programma di spesa per trasferimenti regionali relativi al progetto di Formazione Giovani Amministratori a seguito proroga per le limitazioni imposte da emergenza sanitaria COVID 19 esercizi 2020-2021

**Maggiori/minori entrate/spese correnti e c/capitale**

**225**

| Capitolo Codice U.O. | Capitolo Descrizione U.O. | Tipo Eu | Capitolo Anno | Titolo_118 | Tipologia_118 | Missione_118 | Programma_118 | Importo    | Importo Cassa |
|----------------------|---------------------------|---------|---------------|------------|---------------|--------------|---------------|------------|---------------|
| TA3                  | SISTEMI NATURALI          | E       | 2020          | 4          | 200           |              |               | -75.555,00 | -75.555,00    |
| TA3                  | SISTEMI NATURALI          | E       | 2021          | 4          | 200           |              |               | 75.555,00  | 0,00          |

|     |                  |   |      |   |     |    |    |            |            |
|-----|------------------|---|------|---|-----|----|----|------------|------------|
| TA3 | SISTEMI NATURALI | E | 2022 | 4 | 200 |    |    | 0,00       | 0,00       |
| TA3 | SISTEMI NATURALI | U | 2020 | 2 |     | 09 | 05 | -75.555,00 | -75.555,00 |
| TA3 | SISTEMI NATURALI | U | 2021 | 2 |     | 09 | 05 | 75.555,00  | 0,00       |
| TA3 | SISTEMI NATURALI | U | 2022 | 2 |     | 09 | 05 | 0,00       | 0,00       |

Rimodulazione programma di spesa trasferimenti da MATTM per realizzazione progetto per il recupero delle proprietà forestali percorse dal fuoco - Parco naturale "Monte Tre Denti-Freidour" esercizi 2020-2021

## 226

| Capitolo Codice U.O. | Capitolo Descrizione U.O. | Tipo Eu | Capitolo Anno | Titolo_118 | Tipologia_118 | Missione_118 | Programma_118 | Importo    | Importo Cassa |
|----------------------|---------------------------|---------|---------------|------------|---------------|--------------|---------------|------------|---------------|
| TA3                  | SISTEMI NATURALI          | E       | 2020          | 2          | 105           |              |               | -6.000,00  | -6.000,00     |
| TA3                  | SISTEMI NATURALI          | E       | 2021          | 2          | 105           |              |               | 20.210,00  | 0,00          |
| TA3                  | SISTEMI NATURALI          | E       | 2022          | 2          | 105           |              |               | 10.759,00  | 0,00          |
| TA3                  | SISTEMI NATURALI          | E       | 2020          | 4          | 200           |              |               | 0,00       | 0,00          |
| TA3                  | SISTEMI NATURALI          | E       | 2021          | 4          | 200           |              |               | -57.997,00 | 0,00          |
| TA3                  | SISTEMI NATURALI          | E       | 2022          | 4          | 200           |              |               | 172.740,00 | 0,00          |
| TA3                  | SISTEMI NATURALI          | U       | 2020          | 1          |               | 09           | 05            | -6.000,00  | -6.000,00     |
| TA3                  | SISTEMI NATURALI          | U       | 2021          | 1          |               | 09           | 05            | 14.376,00  | 0,00          |
| TA3                  | SISTEMI NATURALI          | U       | 2022          | 1          |               | 09           | 05            | 4.925,00   | 0,00          |
| TA3                  | SISTEMI NATURALI          | U       | 2020          | 2          |               | 09           | 05            | 0,00       | 0,00          |
| TA3                  | SISTEMI NATURALI          | U       | 2021          | 2          |               | 09           | 05            | -58.997,00 | 0,00          |
| TA3                  | SISTEMI NATURALI          | U       | 2022          | 2          |               | 09           | 05            | 167.740,00 | 0,00          |
| TA3                  | SISTEMI NATURALI          | U       | 2020          | 2          |               | 09           | 05            | 0,00       | 0,00          |
| TA3                  | SISTEMI NATURALI          | U       | 2021          | 2          |               | 09           | 05            | -18.000,00 | 0,00          |
| TA3                  | SISTEMI NATURALI          | U       | 2022          | 2          |               | 09           | 05            | 0,00       | 0,00          |
| TA3                  | SISTEMI NATURALI          | U       | 2020          | 2          |               | 09           | 05            | 0,00       | 0,00          |
| TA3                  | SISTEMI NATURALI          | U       | 2021          | 2          |               | 09           | 05            | 19.000,00  | 0,00          |

|     |                  |   |      |   |  |    |    |          |      |
|-----|------------------|---|------|---|--|----|----|----------|------|
| TA3 | SISTEMI NATURALI | U | 2022 | 2 |  | 09 | 05 | 0,00     | 0,00 |
| TA3 | SISTEMI NATURALI | U | 2020 | 1 |  | 09 | 05 | 0,00     | 0,00 |
| TA3 | SISTEMI NATURALI | U | 2021 | 1 |  | 09 | 05 | 3.334,00 | 0,00 |
| TA3 | SISTEMI NATURALI | U | 2022 | 1 |  | 09 | 05 | 3.334,00 | 0,00 |
| TA3 | SISTEMI NATURALI | U | 2020 | 1 |  | 09 | 05 | 0,00     | 0,00 |
| TA3 | SISTEMI NATURALI | U | 2021 | 1 |  | 09 | 05 | 2.500,00 | 0,00 |
| TA3 | SISTEMI NATURALI | U | 2022 | 1 |  | 09 | 05 | 2.500,00 | 0,00 |
| TA3 | SISTEMI NATURALI | U | 2020 | 2 |  | 09 | 05 | 0,00     | 0,00 |
| TA3 | SISTEMI NATURALI | U | 2021 | 2 |  | 09 | 05 | 0,00     | 0,00 |
| TA3 | SISTEMI NATURALI | U | 2022 | 2 |  | 09 | 05 | 5.000,00 | 0,00 |

Rimodulazione programma di spesa attività progetto europeo LIFE INSUBRICUS esercizi 2020/2022

## 227

| Capitolo Codice U.O. | Capitolo Descrizione U.O. | Tipo Eu | Capitolo Anno | Titolo 118 | Tipologia 118 | Missione 118 | Programma 118 | Importo    | Importo Cassa |
|----------------------|---------------------------|---------|---------------|------------|---------------|--------------|---------------|------------|---------------|
| TA3                  | SISTEMI NATURALI          | E       | 2020          | 4          | 200           |              |               | -23.463,00 | -23.463,00    |
| TA3                  | SISTEMI NATURALI          | E       | 2021          | 4          | 200           |              |               | 23.463,00  | 0,00          |
| TA3                  | SISTEMI NATURALI          | E       | 2022          | 4          | 200           |              |               | 0,00       | 0,00          |
| TA3                  | SISTEMI NATURALI          | U       | 2020          | 2          |               | 09           | 05            | -23.463,00 | -23.463,00    |
| TA3                  | SISTEMI NATURALI          | U       | 2021          | 2          |               | 09           | 05            | 23.463,00  | 0,00          |
| TA3                  | SISTEMI NATURALI          | U       | 2022          | 2          |               | 09           | 05            | 0,00       | 0,00          |

Rimodulazione programma di spesa fondi regionali per realizzazione opere PSR 2014-2020 "Elementi naturaliformi dell'agrosistema" esercizi 2020-2021

Applicazione avanzo di amministrazione – quota vincolata – spese correnti

233

| Capitolo Codice U.O. | Capitolo Descrizione U.O. | Tipo Eu | Capitolo Anno | Titolo_118 | Tipologia_118 | Missione_118 | Programma_118 | Importo   | Importo Cassa |
|----------------------|---------------------------|---------|---------------|------------|---------------|--------------|---------------|-----------|---------------|
| QA3                  | FINANZA E PATRIMONIO      | E       | 2020          |            |               |              |               | -9.554,00 | 0,00          |
| QA3                  | FINANZA E PATRIMONIO      | E       | 2021          |            |               |              |               | 0,00      | 0,00          |
| QA3                  | FINANZA E PATRIMONIO      | E       | 2022          |            |               |              |               | 0,00      | 0,00          |
| QA3                  | FINANZA E PATRIMONIO      | E       | 2020          |            |               |              |               | 26.000,00 | 0,00          |
| QA3                  | FINANZA E PATRIMONIO      | E       | 2021          |            |               |              |               | 0,00      | 0,00          |
| QA3                  | FINANZA E PATRIMONIO      | E       | 2022          |            |               |              |               | 0,00      | 0,00          |
| QA3                  | FINANZA E PATRIMONIO      | E       | 2020          |            |               |              |               | 9.554,00  | 0,00          |
| QA3                  | FINANZA E PATRIMONIO      | E       | 2021          |            |               |              |               | 0,00      | 0,00          |
| QA3                  | FINANZA E PATRIMONIO      | E       | 2022          |            |               |              |               | 0,00      | 0,00          |
| TA3                  | SISTEMI NATURALI          | U       | 2020          | 1          |               | 09           | 05            | 10.000,00 | 10.000,00     |
| TA3                  | SISTEMI NATURALI          | U       | 2021          | 1          |               | 09           | 05            | 0,00      | 0,00          |
| TA3                  | SISTEMI NATURALI          | U       | 2022          | 1          |               | 09           | 05            | 0,00      | 0,00          |
| TA3                  | SISTEMI NATURALI          | U       | 2020          | 1          |               | 09           | 05            | 16.000,00 | 16.000,00     |
| TA3                  | SISTEMI NATURALI          | U       | 2021          | 1          |               | 09           | 05            | 0,00      | 0,00          |
| TA3                  | SISTEMI NATURALI          | U       | 2022          | 1          |               | 09           | 05            | 0,00      | 0,00          |

Applicazione avanzo di amministrazione fondi vincolati - come risultante dal rendiconto di gestione al 31/12/2019 di cui alla propria deliberazione n. 21 del 01/07/2020 - per servizi specialistici di monitoraggio parchi, sentieri e boschi, siti RN 2000.

**Maggiori/minori entrate/spese correnti**

**193**

| Capitolo Codice U.O. | Capitolo Descrizione U.O.                                | Tipo Eu | Capitolo Anno | Titolo_1 18 | Tipologia_ 118 | Missione_ 118 | Programma_ 118 | Importo    | Importo Cassa |
|----------------------|----------------------------------------------------------|---------|---------------|-------------|----------------|---------------|----------------|------------|---------------|
| UA0                  | DIREZIONE DIPARTIMENTO TERRITORIO, EDILIZIA E VIABILITA' | E       | 2020          | 2           | 105            |               |                | 120.516,00 | -120.516,00   |
| UA0                  | DIREZIONE DIPARTIMENTO TERRITORIO, EDILIZIA E VIABILITA' | E       | 2021          | 2           | 105            |               |                | 120.516,00 | 0,00          |
| UA0                  | DIREZIONE DIPARTIMENTO TERRITORIO, EDILIZIA E VIABILITA' | E       | 2022          | 2           | 105            |               |                | 0,00       | 0,00          |
| UA0                  | DIREZIONE DIPARTIMENTO TERRITORIO, EDILIZIA E VIABILITA' | U       | 2020          | 1           |                | 10            | 02             | 120.516,00 | -120.516,00   |
| UA0                  | DIREZIONE DIPARTIMENTO TERRITORIO, EDILIZIA E VIABILITA' | U       | 2021          | 1           |                | 10            | 02             | 120.516,00 | 0,00          |
| UA0                  | DIREZIONE DIPARTIMENTO TERRITORIO, EDILIZIA E VIABILITA' | U       | 2022          | 1           |                | 10            | 02             | 0,00       | 0,00          |

Rimodulazione programma di spesa per attività relative al progetto europeo "MOBILAB esercizi 2020-2021

**194**

| Capitolo Codice U.O. | Capitolo Descrizione U.O.                                | Tipo Eu | Capitolo Anno | Titolo_1 18 | Tipologia_ 118 | Missione_ 118 | Programma_ 118 | Importo    | Importo Cassa |
|----------------------|----------------------------------------------------------|---------|---------------|-------------|----------------|---------------|----------------|------------|---------------|
| UA0                  | DIREZIONE DIPARTIMENTO TERRITORIO, EDILIZIA E VIABILITA' | E       | 2020          | 2           | 105            |               |                | 0,00       | 0,00          |
| UA0                  | DIREZIONE DIPARTIMENTO TERRITORIO, EDILIZIA E VIABILITA' | E       | 2021          | 2           | 105            |               |                | 220.444,00 | 0,00          |
| UA0                  | DIREZIONE DIPARTIMENTO TERRITORIO, EDILIZIA E VIABILITA' | E       | 2022          | 2           | 105            |               |                | 0,00       | 0,00          |
| UA0                  | DIREZIONE DIPARTIMENTO TERRITORIO, EDILIZIA E VIABILITA' | U       | 2020          | 1           |                | 09            | 08             | 0,00       | 0,00          |
| UA0                  | DIREZIONE DIPARTIMENTO TERRITORIO, EDILIZIA E VIABILITA' | U       | 2021          | 1           |                | 09            | 08             | 75.860,00  | 0,00          |
| UA0                  | DIREZIONE DIPARTIMENTO TERRITORIO, EDILIZIA E VIABILITA' | U       | 2022          | 1           |                | 09            | 08             | 0,00       | 0,00          |
| UA0                  | DIREZIONE DIPARTIMENTO TERRITORIO, EDILIZIA E VIABILITA' | U       | 2020          | 1           |                | 09            | 08             | 0,00       | 0,00          |
| UA0                  | DIREZIONE DIPARTIMENTO TERRITORIO, EDILIZIA E VIABILITA' | U       | 2021          | 1           |                | 09            | 08             | 55.142,00  | 0,00          |



|     |                                                          |   |      |   |  |    |    |           |           |
|-----|----------------------------------------------------------|---|------|---|--|----|----|-----------|-----------|
| UA0 | DIREZIONE DIPARTIMENTO TERRITORIO, EDILIZIA E VIABILITA' | U | 2022 | 1 |  | 09 | 08 | 0,00      | 0,00      |
| UA0 | DIREZIONE DIPARTIMENTO TERRITORIO, EDILIZIA E VIABILITA' | U | 2020 | 1 |  | 09 | 08 | 0,00      | 0,00      |
| UA0 | DIREZIONE DIPARTIMENTO TERRITORIO, EDILIZIA E VIABILITA' | U | 2021 | 1 |  | 09 | 08 | 80.242,00 | 0,00      |
| UA0 | DIREZIONE DIPARTIMENTO TERRITORIO, EDILIZIA E VIABILITA' | U | 2022 | 1 |  | 09 | 08 | 0,00      | 0,00      |
| UA0 | DIREZIONE DIPARTIMENTO TERRITORIO, EDILIZIA E VIABILITA' | U | 2020 | 1 |  | 09 | 08 | 0,00      | 0,00      |
| UA0 | DIREZIONE DIPARTIMENTO TERRITORIO, EDILIZIA E VIABILITA' | U | 2021 | 1 |  | 09 | 08 | 9.200,00  | 0,00      |
| UA0 | DIREZIONE DIPARTIMENTO TERRITORIO, EDILIZIA E VIABILITA' | U | 2022 | 1 |  | 09 | 08 | 0,00      | 0,00      |
| UA0 | DIREZIONE DIPARTIMENTO TERRITORIO, EDILIZIA E VIABILITA' | U | 2020 | 1 |  | 09 | 08 | 2.893,00  | 2.893,00  |
| UA0 | DIREZIONE DIPARTIMENTO TERRITORIO, EDILIZIA E VIABILITA' | U | 2021 | 1 |  | 09 | 08 | 0,00      | 0,00      |
| UA0 | DIREZIONE DIPARTIMENTO TERRITORIO, EDILIZIA E VIABILITA' | U | 2022 | 1 |  | 09 | 08 | 0,00      | 0,00      |
| UA0 | DIREZIONE DIPARTIMENTO TERRITORIO, EDILIZIA E VIABILITA' | U | 2020 | 1 |  | 09 | 08 | 2.893,00  | -2.893,00 |
| UA0 | DIREZIONE DIPARTIMENTO TERRITORIO, EDILIZIA E VIABILITA' | U | 2021 | 1 |  | 09 | 08 | 0,00      | 0,00      |
| UA0 | DIREZIONE DIPARTIMENTO TERRITORIO, EDILIZIA E VIABILITA' | U | 2022 | 1 |  | 09 | 08 | 0,00      | 0,00      |

Rimodulazione programma di spesa delle attività relative al progetto europeo CO&GO e integrazione stanziamenti per il 2021

## 195

| Capitolo Codice U.O. | Capitolo Descrizione U.O.                                | Tipo Eu | Capitolo Anno | Titolo_1 18 | Tipologia_ 118 | Missione_ 118 | Programma_ 118 | Importo   | Importo Cassa |
|----------------------|----------------------------------------------------------|---------|---------------|-------------|----------------|---------------|----------------|-----------|---------------|
| UA0                  | DIREZIONE DIPARTIMENTO TERRITORIO, EDILIZIA E VIABILITA' | E       | 2020          | 2           | 105            |               |                | 94.424,00 | -94.424,00    |
| UA0                  | DIREZIONE DIPARTIMENTO TERRITORIO, EDILIZIA E VIABILITA' | E       | 2021          | 2           | 105            |               |                | 94.424,00 | 0,00          |
| UA0                  | DIREZIONE DIPARTIMENTO TERRITORIO, EDILIZIA E VIABILITA' | E       | 2022          | 2           | 105            |               |                | 0,00      | 0,00          |
| UA0                  | DIREZIONE DIPARTIMENTO TERRITORIO, EDILIZIA E VIABILITA' | E       | 2020          | 2           | 101            |               |                | 23.496,00 | -23.496,00    |

|     |                                                          |   |      |   |     |    |    |           |            |
|-----|----------------------------------------------------------|---|------|---|-----|----|----|-----------|------------|
| UA0 | DIREZIONE DIPARTIMENTO TERRITORIO, EDILIZIA E VIABILITA' | E | 2021 | 2 | 101 |    |    | 23.496,00 | 0,00       |
| UA0 | DIREZIONE DIPARTIMENTO TERRITORIO, EDILIZIA E VIABILITA' | E | 2022 | 2 | 101 |    |    | 0,00      | 0,00       |
| UA0 | DIREZIONE DIPARTIMENTO TERRITORIO, EDILIZIA E VIABILITA' | U | 2020 | 1 |     | 10 | 02 | 94.424,00 | -94.424,00 |
| UA0 | DIREZIONE DIPARTIMENTO TERRITORIO, EDILIZIA E VIABILITA' | U | 2021 | 1 |     | 10 | 02 | 94.424,00 | 0,00       |
| UA0 | DIREZIONE DIPARTIMENTO TERRITORIO, EDILIZIA E VIABILITA' | U | 2022 | 1 |     | 10 | 02 | 0,00      | 0,00       |
| UA0 | DIREZIONE DIPARTIMENTO TERRITORIO, EDILIZIA E VIABILITA' | U | 2020 | 1 |     | 10 | 02 | 23.496,00 | -23.496,00 |
| UA0 | DIREZIONE DIPARTIMENTO TERRITORIO, EDILIZIA E VIABILITA' | U | 2021 | 1 |     | 10 | 02 | 23.496,00 | 0,00       |
| UA0 | DIREZIONE DIPARTIMENTO TERRITORIO, EDILIZIA E VIABILITA' | U | 2022 | 1 |     | 10 | 02 | 0,00      | 0,00       |

Rimodulazione programma di spesa attività progetto europeo CUORE DINAMICO esercizi 2020-2021

**196**

| Capitolo Codice U.O. | Capitolo Descrizione U.O.                                | Tipo Eu | Capitolo Anno | Titolo_118 | Tipologia_118 | Missione_118 | Programma_118 | Importo       | Importo Cassa |
|----------------------|----------------------------------------------------------|---------|---------------|------------|---------------|--------------|---------------|---------------|---------------|
| UA0                  | DIREZIONE DIPARTIMENTO TERRITORIO, EDILIZIA E VIABILITA' | E       | 2020          | 2          | 101           |              |               | -1.192.750,00 | -1.192.750,00 |
| UA0                  | DIREZIONE DIPARTIMENTO TERRITORIO, EDILIZIA E VIABILITA' | E       | 2021          | 2          | 101           |              |               | 1.192.750,00  | 0,00          |
| UA0                  | DIREZIONE DIPARTIMENTO TERRITORIO, EDILIZIA E VIABILITA' | E       | 2022          | 2          | 101           |              |               | 0,00          | 0,00          |
| UA0                  | DIREZIONE DIPARTIMENTO TERRITORIO, EDILIZIA E VIABILITA' | U       | 2020          | 1          |               | 10           | 02            | -198.643,00   | -198.643,00   |
| UA0                  | DIREZIONE DIPARTIMENTO TERRITORIO, EDILIZIA E VIABILITA' | U       | 2021          | 1          |               | 10           | 02            | 198.643,00    | 0,00          |
| UA0                  | DIREZIONE DIPARTIMENTO TERRITORIO, EDILIZIA E VIABILITA' | U       | 2022          | 1          |               | 10           | 02            | 0,00          | 0,00          |

|     |                                                          |   |      |   |    |    |             |             |
|-----|----------------------------------------------------------|---|------|---|----|----|-------------|-------------|
| UA0 | DIREZIONE DIPARTIMENTO TERRITORIO, EDILIZIA E VIABILITA' | U | 2020 | 1 | 10 | 02 | -98.000,00  | -98.000,00  |
| UA0 | DIREZIONE DIPARTIMENTO TERRITORIO, EDILIZIA E VIABILITA' | U | 2021 | 1 | 10 | 02 | 98.000,00   | 0,00        |
| UA0 | DIREZIONE DIPARTIMENTO TERRITORIO, EDILIZIA E VIABILITA' | U | 2022 | 1 | 10 | 02 | 0,00        | 0,00        |
| UA0 | DIREZIONE DIPARTIMENTO TERRITORIO, EDILIZIA E VIABILITA' | U | 2020 | 1 | 10 | 02 | -479.023,00 | -479.023,00 |
| UA0 | DIREZIONE DIPARTIMENTO TERRITORIO, EDILIZIA E VIABILITA' | U | 2021 | 1 | 10 | 02 | 479.023,00  | 0,00        |
| UA0 | DIREZIONE DIPARTIMENTO TERRITORIO, EDILIZIA E VIABILITA' | U | 2022 | 1 | 10 | 02 | 0,00        | 0,00        |
| UA0 | DIREZIONE DIPARTIMENTO TERRITORIO, EDILIZIA E VIABILITA' | U | 2020 | 1 | 10 | 02 | -13.232,00  | -13.232,00  |
| UA0 | DIREZIONE DIPARTIMENTO TERRITORIO, EDILIZIA E VIABILITA' | U | 2021 | 1 | 10 | 02 | 13.232,00   | 0,00        |
| UA0 | DIREZIONE DIPARTIMENTO TERRITORIO, EDILIZIA E VIABILITA' | U | 2022 | 1 | 10 | 02 | 0,00        | 0,00        |
| UA0 | DIREZIONE DIPARTIMENTO TERRITORIO, EDILIZIA E VIABILITA' | U | 2020 | 1 | 10 | 02 | -1.125,00   | -1.125,00   |
| UA0 | DIREZIONE DIPARTIMENTO TERRITORIO, EDILIZIA E VIABILITA' | U | 2021 | 1 | 10 | 02 | 1.125,00    | 0,00        |
| UA0 | DIREZIONE DIPARTIMENTO TERRITORIO, EDILIZIA E VIABILITA' | U | 2022 | 1 | 10 | 02 | 0,00        | 0,00        |
| UA3 | COORDINAMENTO VIABILITA'-VIABILITA' 1                    | U | 2020 | 1 | 10 | 02 | -402.727,00 | -402.727,00 |
| UA3 | COORDINAMENTO VIABILITA'-VIABILITA' 1                    | U | 2021 | 1 | 10 | 02 | 402.727,00  | 0,00        |
| UA3 | COORDINAMENTO VIABILITA'-VIABILITA' 1                    | U | 2022 | 1 | 10 | 02 | 0,00        | 0,00        |

Rimodulazione programma di spesa per trasferimenti ministeriali per la redazione del PUMS e dei suoi piani attuativi a seguito proroga scadenza del progetto al 2021 in relazione all'emergenza sanitari COVID 19 esercizi 2020-2021.

## 197

| Capitolo Codice U.O. | Capitolo Descrizione U.O.                                | Tipo Eu | Capitolo Anno | Titolo_1 18 | Tipologia_118 | Missione_118 | Programma_118 | Importo    | Importo Cassa |
|----------------------|----------------------------------------------------------|---------|---------------|-------------|---------------|--------------|---------------|------------|---------------|
| UA0                  | DIREZIONE DIPARTIMENTO TERRITORIO, EDILIZIA E VIABILITA' | E       | 2020          | 2           | 101           |              |               | 213.523,00 | -213.523,00   |
| UA0                  | DIREZIONE DIPARTIMENTO TERRITORIO, EDILIZIA E VIABILITA' | E       | 2021          | 2           | 101           |              |               | 213.523,00 | 0,00          |
| UA0                  | DIREZIONE DIPARTIMENTO TERRITORIO, EDILIZIA E VIABILITA' | E       | 2022          | 2           | 101           |              |               | 0,00       | 0,00          |
| UA0                  | DIREZIONE DIPARTIMENTO TERRITORIO, EDILIZIA E VIABILITA' | U       | 2020          | 1           |               | 09           | 08            | 213.523,00 | -213.523,00   |
| UA0                  | DIREZIONE DIPARTIMENTO TERRITORIO, EDILIZIA E VIABILITA' | U       | 2021          | 1           |               | 09           | 08            | 213.523,00 | 0,00          |
| UA0                  | DIREZIONE DIPARTIMENTO TERRITORIO, EDILIZIA E VIABILITA' | U       | 2022          | 1           |               | 09           | 08            | 0,00       | 0,00          |

Rimodulazione programma di spesa attività progetto ministeriale PASCAL a seguito di proroga del progetto al 2021 esercizi 2020-2021

### Maggiori/minori spese correnti

## 219

| Capitolo Codice U.O. | Capitolo Descrizione U.O.                                | Tipo Eu | Capitolo Anno | Titolo_1 18 | Tipologia_118 | Missione_118 | Programma_118 | Importo    | Importo Cassa |
|----------------------|----------------------------------------------------------|---------|---------------|-------------|---------------|--------------|---------------|------------|---------------|
| QA3                  | FINANZA E PATRIMONIO                                     | U       | 2020          | 1           |               | 01           | 04            | -3.167,00  | -3.167,00     |
| QA3                  | FINANZA E PATRIMONIO                                     | U       | 2021          | 1           |               | 01           | 04            | 0,00       | 0,00          |
| QA3                  | FINANZA E PATRIMONIO                                     | U       | 2022          | 1           |               | 01           | 04            | 0,00       | 0,00          |
| UA0                  | DIREZIONE DIPARTIMENTO TERRITORIO, EDILIZIA E VIABILITA' | U       | 2020          | 1           |               | 08           | 01            | -3.690,00  | -3.690,00     |
| UA0                  | DIREZIONE DIPARTIMENTO TERRITORIO, EDILIZIA E VIABILITA' | U       | 2021          | 1           |               | 08           | 01            | -12.175,00 | 0,00          |
| UA0                  | DIREZIONE DIPARTIMENTO TERRITORIO, EDILIZIA E VIABILITA' | U       | 2022          | 1           |               | 08           | 01            | 0,00       | 0,00          |

|     |                                                          |   |      |   |  |    |    |           |          |
|-----|----------------------------------------------------------|---|------|---|--|----|----|-----------|----------|
| UA0 | DIREZIONE DIPARTIMENTO TERRITORIO, EDILIZIA E VIABILITA' | U | 2020 | 1 |  | 08 | 01 | 6.857,00  | 6.857,00 |
| UA0 | DIREZIONE DIPARTIMENTO TERRITORIO, EDILIZIA E VIABILITA' | U | 2021 | 1 |  | 08 | 01 | 12.175,00 | 0,00     |
| UA0 | DIREZIONE DIPARTIMENTO TERRITORIO, EDILIZIA E VIABILITA' | U | 2022 | 1 |  | 08 | 01 | 0,00      | 0,00     |

Stanziamanti per consulenza giuridico-normativa per PTGM finanziati con minori occorrenze per attività di supporto PTGM e spese per riscossione tributi.

**Maggiori entrate/spese c.capitale**

**231**

| Capitolo Codice U.O. | Capitolo Descrizione U.O.                                | Tipo Eu | Capitolo Anno | Titolo_11 8 | Tipologia_1 18 | Missione_1 18 | Programma_1 18 | Importo      | Importo Cassa |
|----------------------|----------------------------------------------------------|---------|---------------|-------------|----------------|---------------|----------------|--------------|---------------|
| QA3                  | FINANZA E PATRIMONIO                                     | E       | 2020          |             |                |               |                | 0,00         | 0,00          |
| QA3                  | FINANZA E PATRIMONIO                                     | E       | 2021          |             |                |               |                | 1.560.561,00 | 0,00          |
| QA3                  | FINANZA E PATRIMONIO                                     | E       | 2022          |             |                |               |                | 1.665.317,00 | 0,00          |
| UA0                  | DIREZIONE DIPARTIMENTO TERRITORIO, EDILIZIA E VIABILITA' | E       | 2020          | 4           | 200            |               |                | 1.560.561,00 | 1.560.561,00  |
| UA0                  | DIREZIONE DIPARTIMENTO TERRITORIO, EDILIZIA E VIABILITA' | E       | 2021          | 4           | 200            |               |                | 2.602.731,00 | 0,00          |
| UA0                  | DIREZIONE DIPARTIMENTO TERRITORIO, EDILIZIA E VIABILITA' | E       | 2022          | 4           | 200            |               |                | 0,00         | 0,00          |
| UA0                  | DIREZIONE DIPARTIMENTO TERRITORIO, EDILIZIA E VIABILITA' | U       | 2020          | 2           |                | 10            | 05             | 0,00         | 0,00          |
| UA0                  | DIREZIONE DIPARTIMENTO TERRITORIO, EDILIZIA E VIABILITA' | U       | 2021          | 2           |                | 10            | 05             | 1.897.975,00 | 0,00          |
| UA0                  | DIREZIONE DIPARTIMENTO TERRITORIO, EDILIZIA E VIABILITA' | U       | 2022          | 2           |                | 10            | 05             | 1.265.317,00 | 0,00          |
| UA0                  | DIREZIONE DIPARTIMENTO TERRITORIO, EDILIZIA E VIABILITA' | U       | 2020          | 2           |                | 10            | 05             | 1.560.561,00 | 1.560.561,00  |
| UA0                  | DIREZIONE DIPARTIMENTO TERRITORIO, EDILIZIA E VIABILITA' | U       | 2021          | 2           |                | 10            | 05             | 1.265.317,00 | 0,00          |
| UA0                  | DIREZIONE DIPARTIMENTO TERRITORIO, EDILIZIA E VIABILITA' | U       | 2022          | 2           |                | 10            | 05             | 0,00         | 0,00          |
| UA3                  | COORDINAMENTO VIABILITA'-VIABILITA' 1                    | U       | 2020          | 2           |                | 10            | 05             | 0,00         | 0,00          |
| UA3                  | COORDINAMENTO VIABILITA'-VIABILITA' 1                    | U       | 2021          | 2           |                | 10            | 05             | 600.000,00   | 0,00          |

|     |                                       |   |      |   |  |    |    |            |      |
|-----|---------------------------------------|---|------|---|--|----|----|------------|------|
| UA3 | COORDINAMENTO VIABILITA'-VIABILITA' 1 | U | 2022 | 2 |  | 10 | 05 | 400.000,00 | 0,00 |
| UA3 | COORDINAMENTO VIABILITA'-VIABILITA' 1 | U | 2020 | 2 |  | 10 | 05 | 0,00       | 0,00 |
| UA3 | COORDINAMENTO VIABILITA'-VIABILITA' 1 | U | 2021 | 2 |  | 10 | 05 | 400.000,00 | 0,00 |
| UA3 | COORDINAMENTO VIABILITA'-VIABILITA' 1 | U | 2022 | 2 |  | 10 | 05 | 0,00       | 0,00 |

Stanziamenti per contributi agli investimenti da MIT per interventi di realizzazione e di manutenzione straordinaria per ciclovie urbane.

**Maggiori/minori entrate/spese correnti e c.capitale**

**198**

| Capitolo Codice U.O. | Capitolo Descrizione U.O. | Tipo Eu | Capitolo Anno | Titolo_118 | Tipologia_118 | Missione_118 | Programma_118 | Importo     | Importo Cassa |
|----------------------|---------------------------|---------|---------------|------------|---------------|--------------|---------------|-------------|---------------|
| UA1                  | PROTEZIONE CIVILE         | E       | 2020          | 4          | 200           |              |               | -73.205,00  | -73.205,00    |
| UA1                  | PROTEZIONE CIVILE         | E       | 2021          | 4          | 200           |              |               | 73.205,00   | 0,00          |
| UA1                  | PROTEZIONE CIVILE         | E       | 2022          | 4          | 200           |              |               | 0,00        | 0,00          |
| UA1                  | PROTEZIONE CIVILE         | E       | 2020          | 2          | 105           |              |               | -529.987,00 | -529.987,00   |
| UA1                  | PROTEZIONE CIVILE         | E       | 2021          | 2          | 105           |              |               | 529.987,00  | 0,00          |
| UA1                  | PROTEZIONE CIVILE         | E       | 2022          | 2          | 105           |              |               | 0,00        | 0,00          |
| UA1                  | PROTEZIONE CIVILE         | E       | 2020          | 4          | 200           |              |               | -14.419,00  | -14.419,00    |
| UA1                  | PROTEZIONE CIVILE         | E       | 2021          | 4          | 200           |              |               | 14.419,00   | 0,00          |
| UA1                  | PROTEZIONE CIVILE         | E       | 2022          | 4          | 200           |              |               | 0,00        | 0,00          |
| UA1                  | PROTEZIONE CIVILE         | E       | 2020          | 2          | 101           |              |               | -19.052,00  | -19.052,00    |
| UA1                  | PROTEZIONE CIVILE         | E       | 2021          | 2          | 101           |              |               | 19.052,00   | 0,00          |
| UA1                  | PROTEZIONE CIVILE         | E       | 2022          | 2          | 101           |              |               | 0,00        | 0,00          |
| UA1                  | PROTEZIONE CIVILE         | U       | 2020          | 1          |               | 11           | 01            | -52.640,00  | -52.640,00    |
| UA1                  | PROTEZIONE CIVILE         | U       | 2021          | 1          |               | 11           | 01            | 52.640,00   | 0,00          |
| UA1                  | PROTEZIONE CIVILE         | U       | 2022          | 1          |               | 11           | 01            | 0,00        | 0,00          |

|     |                   |   |      |   |  |    |    |             |             |
|-----|-------------------|---|------|---|--|----|----|-------------|-------------|
| UA1 | PROTEZIONE CIVILE | U | 2020 | 1 |  | 11 | 01 | -5.100,00   | -5.100,00   |
| UA1 | PROTEZIONE CIVILE | U | 2021 | 1 |  | 11 | 01 | 5.100,00    | -0,00       |
| UA1 | PROTEZIONE CIVILE | U | 2022 | 1 |  | 11 | 01 | 0,00        | 0,00        |
| UA1 | PROTEZIONE CIVILE | U | 2020 | 2 |  | 11 | 01 | -4.250,00   | -4.250,00   |
| UA1 | PROTEZIONE CIVILE | U | 2021 | 2 |  | 11 | 01 | 4.250,00    | 0,00        |
| UA1 | PROTEZIONE CIVILE | U | 2022 | 2 |  | 11 | 01 | 0,00        | 0,00        |
| UA1 | PROTEZIONE CIVILE | U | 2020 | 1 |  | 11 | 01 | -59.607,00  | -59.607,00  |
| UA1 | PROTEZIONE CIVILE | U | 2021 | 1 |  | 11 | 01 | 59.607,00   | 0,00        |
| UA1 | PROTEZIONE CIVILE | U | 2022 | 1 |  | 11 | 01 | 0,00        | 0,00        |
| UA1 | PROTEZIONE CIVILE | U | 2020 | 1 |  | 11 | 01 | -51.000,00  | -51.000,00  |
| UA1 | PROTEZIONE CIVILE | U | 2021 | 1 |  | 11 | 01 | 51.000,00   | 0,00        |
| UA1 | PROTEZIONE CIVILE | U | 2022 | 1 |  | 11 | 01 | 0,00        | 0,00        |
| UA1 | PROTEZIONE CIVILE | U | 2020 | 1 |  | 11 | 01 | -311.415,00 | -311.415,00 |
| UA1 | PROTEZIONE CIVILE | U | 2021 | 1 |  | 11 | 01 | 311.415,00  | 0,00        |
| UA1 | PROTEZIONE CIVILE | U | 2022 | 1 |  | 11 | 01 | 0,00        | 0,00        |
| UA1 | PROTEZIONE CIVILE | U | 2020 | 1 |  | 11 | 01 | -10.154,00  | -10.154,00  |
| UA1 | PROTEZIONE CIVILE | U | 2021 | 1 |  | 11 | 01 | 10.154,00   | 0,00        |
| UA1 | PROTEZIONE CIVILE | U | 2022 | 1 |  | 11 | 01 | 0,00        | 0,00        |
| UA1 | PROTEZIONE CIVILE | U | 2020 | 1 |  | 11 | 01 | -1.821,00   | -1.821,00   |
| UA1 | PROTEZIONE CIVILE | U | 2021 | 1 |  | 11 | 01 | 1.821,00    | 0,00        |
| UA1 | PROTEZIONE CIVILE | U | 2022 | 1 |  | 11 | 01 | 0,00        | 0,00        |
| UA1 | PROTEZIONE CIVILE | U | 2020 | 2 |  | 11 | 01 | -68.955,00  | -68.955,00  |
| UA1 | PROTEZIONE CIVILE | U | 2021 | 2 |  | 11 | 01 | 68.955,00   | 0,00        |
| UA1 | PROTEZIONE CIVILE | U | 2022 | 2 |  | 11 | 01 | 0,00        | 0,00        |
| UA1 | PROTEZIONE CIVILE | U | 2020 | 1 |  | 11 | 01 | -38.250,00  | -38.250,00  |
| UA1 | PROTEZIONE CIVILE | U | 2021 | 1 |  | 11 | 01 | 38.250,00   | 0,00        |

|     |                   |   |      |   |  |    |    |            |            |
|-----|-------------------|---|------|---|--|----|----|------------|------------|
| UA1 | PROTEZIONE CIVILE | U | 2022 | 1 |  | 11 | 01 | 0,00       | 0,00       |
| UA1 | PROTEZIONE CIVILE | U | 2020 | 1 |  | 11 | 01 | -1.792,00  | -1.792,00  |
| UA1 | PROTEZIONE CIVILE | U | 2021 | 1 |  | 11 | 01 | 1.792,00   | 0,00       |
| UA1 | PROTEZIONE CIVILE | U | 2022 | 1 |  | 11 | 01 | 0,00       | 0,00       |
| UA1 | PROTEZIONE CIVILE | U | 2020 | 1 |  | 11 | 01 | -321,00    | -321,00    |
| UA1 | PROTEZIONE CIVILE | U | 2021 | 1 |  | 11 | 01 | 321,00     | 0,00       |
| UA1 | PROTEZIONE CIVILE | U | 2022 | 1 |  | 11 | 01 | 0,00       | 0,00       |
| UA1 | PROTEZIONE CIVILE | U | 2020 | 2 |  | 11 | 01 | -2.250,00  | -2.250,00  |
| UA1 | PROTEZIONE CIVILE | U | 2021 | 2 |  | 11 | 01 | 2.250,00   | 0,00       |
| UA1 | PROTEZIONE CIVILE | U | 2022 | 2 |  | 11 | 01 | 0,00       | 0,00       |
| UA1 | PROTEZIONE CIVILE | U | 2020 | 2 |  | 11 | 01 | -12.169,00 | -12.169,00 |
| UA1 | PROTEZIONE CIVILE | U | 2021 | 2 |  | 11 | 01 | 12.169,00  | 0,00       |
| UA1 | PROTEZIONE CIVILE | U | 2022 | 2 |  | 11 | 01 | 0,00       | 0,00       |
| UA1 | PROTEZIONE CIVILE | U | 2020 | 1 |  | 11 | 01 | -9.289,00  | -9.289,00  |
| UA1 | PROTEZIONE CIVILE | U | 2021 | 1 |  | 11 | 01 | 9.289,00   | 0,00       |
| UA1 | PROTEZIONE CIVILE | U | 2022 | 1 |  | 11 | 01 | 0,00       | 0,00       |
| UA1 | PROTEZIONE CIVILE | U | 2020 | 1 |  | 11 | 01 | -6.750,00  | -6.750,00  |
| UA1 | PROTEZIONE CIVILE | U | 2021 | 1 |  | 11 | 01 | 6.750,00   | 0,00       |
| UA1 | PROTEZIONE CIVILE | U | 2022 | 1 |  | 11 | 01 | 0,00       | 0,00       |
| UA1 | PROTEZIONE CIVILE | U | 2020 | 1 |  | 11 | 01 | -900,00    | -900,00    |
| UA1 | PROTEZIONE CIVILE | U | 2021 | 1 |  | 11 | 01 | 900,00     | 0,00       |
| UA1 | PROTEZIONE CIVILE | U | 2022 | 1 |  | 11 | 01 | 0,00       | 0,00       |

Rimodulazione programma di spesa per attività relative al progetto europeo "PITER - CUORE RESILIENTE" esercizi 2020/2022



**Minori entrate/spese correnti**

**200**

| Capitolo Codice U.O. | Capitolo Descrizione U.O. | Tipo Eu | Capitolo Anno | Titolo_118 | Tipologia_118 | Missione_118 | Programma_118 | Importo     | Importo Cassa |
|----------------------|---------------------------|---------|---------------|------------|---------------|--------------|---------------|-------------|---------------|
| UA2                  | TERRITORIO TRASPORTI      | E       | 2020          | 2          | 101           |              |               | -243.000,00 | -243.000,00   |
| UA2                  | TERRITORIO TRASPORTI      | E       | 2021          | 2          | 101           |              |               | 0,00        | 0,00          |
| UA2                  | TERRITORIO TRASPORTI      | E       | 2022          | 2          | 101           |              |               | 0,00        | 0,00          |
| UA2                  | TERRITORIO TRASPORTI      | U       | 2020          | 1          |               | 10           | 02            | -243.000,00 | -243.000,00   |
| UA2                  | TERRITORIO TRASPORTI      | U       | 2021          | 1          |               | 10           | 02            | 0,00        | 0,00          |
| UA2                  | TERRITORIO TRASPORTI      | U       | 2022          | 1          |               | 10           | 02            | 0,00        | 0,00          |

Rimodulazione stanziamenti dei trasferimenti da comuni per funzioni in materia di TPL per trasferimento gestione diretta all'Agenzia Metropolitana per TPL.

**Maggiori/minori entrate/spese correnti**

**202**

| Capitolo Codice U.O. | Capitolo Descrizione U.O.             | Tipo Eu | Capitolo Anno | Titolo_118 | Tipologia_118 | Missione_118 | Programma_118 | Importo    | Importo Cassa |
|----------------------|---------------------------------------|---------|---------------|------------|---------------|--------------|---------------|------------|---------------|
| QA3                  | FINANZA E PATRIMONIO                  | E       | 2020          |            |               |              |               | 0,00       | 0,00          |
| QA3                  | FINANZA E PATRIMONIO                  | E       | 2021          |            |               |              |               | 50.000,00  | 0,00          |
| QA3                  | FINANZA E PATRIMONIO                  | E       | 2022          |            |               |              |               | 0,00       | 0,00          |
| UA3                  | COORDINAMENTO VIABILITA'-VIABILITA' 1 | U       | 2020          | 2          |               | 10           | 05            | 50.000,00  | 0,00          |
| UA3                  | COORDINAMENTO VIABILITA'-VIABILITA' 1 | U       | 2021          | 2          |               | 10           | 05            | 0,00       | 0,00          |
| UA3                  | COORDINAMENTO VIABILITA'-VIABILITA' 1 | U       | 2022          | 2          |               | 10           | 05            | 0,00       | 0,00          |
| UA3                  | COORDINAMENTO VIABILITA'-VIABILITA' 1 | U       | 2020          | 2          |               | 10           | 05            | -50.000,00 | -50.000,00    |
| UA3                  | COORDINAMENTO VIABILITA'-VIABILITA' 1 | U       | 2021          | 2          |               | 10           | 05            | 50.000,00  | 0,00          |
| UA3                  | COORDINAMENTO VIABILITA'-VIABILITA' 1 | U       | 2022          | 2          |               | 10           | 05            | 0,00       | 0,00          |

Modifica cronoprogramma di spesa per interventi manutenzione straordinaria su strade ex statali trasferite da Regione (ex convenzione) finanziati con fondi regionali. La spesa impatta sugli esercizi finanziari 2020-2021 nel rispetto del principio contabile della cd. "competenza finanziaria potenziata" come previsto dall'allegato 4/2 al D.Lgs. 118/2011 e s.m.i.

**Maggiori/minori entrate/spese c.capitale**

**203**

| Capitolo Codice U.O. | Capitolo Descrizione U.O.             | Tipo Eu | Capitolo Anno | Titolo_11 8 | Tipologia_1 18 | Missione_11 8 | Programma_118 | Importo    | Importo Cassa |
|----------------------|---------------------------------------|---------|---------------|-------------|----------------|---------------|---------------|------------|---------------|
| QA3                  | FINANZA E PATRIMONIO                  | E       | 2020          |             |                |               |               | 0,00       | 0,00          |
| QA3                  | FINANZA E PATRIMONIO                  | E       | 2021          |             |                |               |               | 25.000,00  | 0,00          |
| QA3                  | FINANZA E PATRIMONIO                  | E       | 2022          |             |                |               |               | 0,00       | 0,00          |
| UA3                  | COORDINAMENTO VIABILITA'-VIABILITA' 1 | U       | 2020          | 2           |                | 10            | 05            | -25.000,00 | -25.000,00    |
| UA3                  | COORDINAMENTO VIABILITA'-VIABILITA' 1 | U       | 2021          | 2           |                | 10            | 05            | 25.000,00  | 0,00          |
| UA3                  | COORDINAMENTO VIABILITA'-VIABILITA' 1 | U       | 2022          | 2           |                | 10            | 05            | 0,00       | 0,00          |
| UA3                  | COORDINAMENTO VIABILITA'-VIABILITA' 1 | U       | 2020          | 2           |                | 10            | 05            | 25.000,00  | 0,00          |
| UA3                  | COORDINAMENTO VIABILITA'-VIABILITA' 1 | U       | 2021          | 2           |                | 10            | 05            | 0,00       | 0,00          |
| UA3                  | COORDINAMENTO VIABILITA'-VIABILITA' 1 | U       | 2022          | 2           |                | 10            | 05            | 0,00       | 0,00          |

Modifica cronoprogramma di spesa per interventi di manutenzione straordinaria di ponti e opere d'arte finanziati con avanzo di amministrazione - fondi non vincolati, La spesa impatta sugli esercizi finanziari 2020-2021 nel rispetto del principio contabile della cd. "competenza finanziaria potenziata" come previsto dall'allegato 4/2 al D.Lgs. 118/2011 e s.m.i.

**204**

| Capitolo Codice U.O. | Capitolo Descrizione U.O. | Tipo Eu | Capitolo Anno | Titolo_118 | Tipologia_118 | Missione_118 | Programma_118 | Importo     | Importo Cassa |
|----------------------|---------------------------|---------|---------------|------------|---------------|--------------|---------------|-------------|---------------|
| UA4                  | VIABILITA' 2              | E       | 2020          |            |               |              |               | 0,00        | 0,00          |
| UA4                  | VIABILITA' 2              | E       | 2021          |            |               |              |               | 346.000,00  | 0,00          |
| UA4                  | VIABILITA' 2              | E       | 2022          |            |               |              |               | 0,00        | 0,00          |
| UA4                  | VIABILITA' 2              | U       | 2020          | 2          |               | 10           | 05            | -346.000,00 | -346.000,00   |

|     |              |   |      |   |  |    |    |            |      |
|-----|--------------|---|------|---|--|----|----|------------|------|
| UA4 | VIABILITA' 2 | U | 2021 | 2 |  | 10 | 05 | 346.000,00 | 0,00 |
| UA4 | VIABILITA' 2 | U | 2022 | 2 |  | 10 | 05 | 0,00       | 0,00 |
| UA4 | VIABILITA' 2 | U | 2020 | 2 |  | 10 | 05 | 346.000,00 | 0,00 |
| UA4 | VIABILITA' 2 | U | 2021 | 2 |  | 10 | 05 | 0,00       | 0,00 |
| UA4 | VIABILITA' 2 | U | 2022 | 2 |  | 10 | 05 | 0,00       | 0,00 |

Modifica cronoprogramma di spesa per interventi di manutenzione straordinaria di viabilità finanziati con fondi regionali. La spesa impatta sugli esercizi finanziari 2020-2021 nel rispetto del principio contabile della cd. “competenza finanziaria potenziata” come previsto dall’allegato 4/2 al D.Lgs. 118/2011 e s.m.i.

## 205

| Capitolo<br>Codice U.O. | Capitolo Descrizione U.O.                 | Tipo<br>Eu | Capitolo<br>Anno | Titolo_11<br>8 | Tipologia_11<br>8 | Missione_11<br>8 | Programma_11<br>8 | Importo    | Importo<br>Cassa |
|-------------------------|-------------------------------------------|------------|------------------|----------------|-------------------|------------------|-------------------|------------|------------------|
| QA3                     | FINANZA E PATRIMONIO                      | E          | 2020             |                |                   |                  |                   | 0,00       | 0,00             |
| QA3                     | FINANZA E PATRIMONIO                      | E          | 2021             |                |                   |                  |                   | 180.000,00 | 0,00             |
| QA3                     | FINANZA E PATRIMONIO                      | E          | 2022             |                |                   |                  |                   | 0,00       | 0,00             |
| UA3                     | COORDINAMENTO VIABILITA'-<br>VIABILITA' 1 | U          | 2020             | 2              |                   | 10               | 05                | 180.000,00 | -180.000,00      |
| UA3                     | COORDINAMENTO VIABILITA'-<br>VIABILITA' 1 | U          | 2021             | 2              |                   | 10               | 05                | 180.000,00 | 0,00             |
| UA3                     | COORDINAMENTO VIABILITA'-<br>VIABILITA' 1 | U          | 2022             | 2              |                   | 10               | 05                | 0,00       | 0,00             |
| UA3                     | COORDINAMENTO VIABILITA'-<br>VIABILITA' 1 | U          | 2020             | 2              |                   | 10               | 05                | 180.000,00 | 0,00             |
| UA3                     | COORDINAMENTO VIABILITA'-<br>VIABILITA' 1 | U          | 2021             | 2              |                   | 10               | 05                | 0,00       | 0,00             |
| UA3                     | COORDINAMENTO VIABILITA'-<br>VIABILITA' 1 | U          | 2022             | 2              |                   | 10               | 05                | 0,00       | 0,00             |

Modifica cronoprogramma di spesa per interventi di viabilità e infrastrutture stradali Legge 208/2015 trasferimenti vincolati. La spesa impatta sugli esercizi finanziari 2020-2022 nel rispetto del principio contabile della cd. “competenza finanziaria potenziata” come previsto dall’allegato 4/2 al D.Lgs. 118/2011 e s.m.i.

## 206

| Capitolo<br>Codice U.O. | Capitolo Descrizione U.O.                 | Tipo<br>Eu | Capitolo<br>Anno | Titolo_11<br>8 | Tipologia_11<br>8 | Missione_11<br>8 | Programma_11<br>8 | Importo     | Importo<br>Cassa |
|-------------------------|-------------------------------------------|------------|------------------|----------------|-------------------|------------------|-------------------|-------------|------------------|
| QA3                     | FINANZA E PATRIMONIO                      | E          | 2020             |                |                   |                  |                   | 0,00        | 0,00             |
| QA3                     | FINANZA E PATRIMONIO                      | E          | 2021             |                |                   |                  |                   | 122.000,00  | 0,00             |
| QA3                     | FINANZA E PATRIMONIO                      | E          | 2022             |                |                   |                  |                   | 0,00        | 0,00             |
| QA3                     | FINANZA E PATRIMONIO                      | E          | 2020             |                |                   |                  |                   | 0,00        | 0,00             |
| QA3                     | FINANZA E PATRIMONIO                      | E          | 2021             |                |                   |                  |                   | 150.000,00  | 0,00             |
| QA3                     | FINANZA E PATRIMONIO                      | E          | 2022             |                |                   |                  |                   | 0,00        | 0,00             |
| UA3                     | COORDINAMENTO VIABILITA'-<br>VIABILITA' 1 | U          | 2020             | 2              |                   | 10               | 05                | -122.000,00 | -122.000,00      |
| UA3                     | COORDINAMENTO VIABILITA'-<br>VIABILITA' 1 | U          | 2021             | 2              |                   | 10               | 05                | 122.000,00  | 0,00             |
| UA3                     | COORDINAMENTO VIABILITA'-<br>VIABILITA' 1 | U          | 2022             | 2              |                   | 10               | 05                | 0,00        | 0,00             |
| UA3                     | COORDINAMENTO VIABILITA'-<br>VIABILITA' 1 | U          | 2020             | 2              |                   | 10               | 05                | 122.000,00  | 0,00             |
| UA3                     | COORDINAMENTO VIABILITA'-<br>VIABILITA' 1 | U          | 2021             | 2              |                   | 10               | 05                | 0,00        | 0,00             |
| UA3                     | COORDINAMENTO VIABILITA'-<br>VIABILITA' 1 | U          | 2022             | 2              |                   | 10               | 05                | 0,00        | 0,00             |
| UA4                     | VIABILITA' 2                              | U          | 2020             | 2              |                   | 10               | 05                | -150.000,00 | -150.000,00      |
| UA4                     | VIABILITA' 2                              | U          | 2021             | 2              |                   | 10               | 05                | 150.000,00  | 0,00             |
| UA4                     | VIABILITA' 2                              | U          | 2022             | 2              |                   | 10               | 05                | 0,00        | 0,00             |
| UA4                     | VIABILITA' 2                              | U          | 2020             | 2              |                   | 10               | 05                | 150.000,00  | 0,00             |
| UA4                     | VIABILITA' 2                              | U          | 2021             | 2              |                   | 10               | 05                | 0,00        | 0,00             |
| UA4                     | VIABILITA' 2                              | U          | 2022             | 2              |                   | 10               | 05                | 0,00        | 0,00             |

Modifica cronoprogramma di spesa per interventi su viabilità e infrastrutture stradali per riduzione rischio idrogeologico servizi Coordinamento Viabilità 1 e Viabilità 2. La spesa impatta sugli esercizi finanziari 2020-2021 nel rispetto del principio contabile della cd. "competenza finanziaria potenziata" come previsto dall'allegato 4/2 al D.Lgs. 118/2011 e s.m.i..

## 212

| Capitolo Codice U.O. | Capitolo Descrizione U.O.             | Tipo Eu | Capitolo Anno | Titolo_11 8 | Tipologia_11 8 | Missione_11 8 | Programma_11 8 | Importo      | Importo Cassa |
|----------------------|---------------------------------------|---------|---------------|-------------|----------------|---------------|----------------|--------------|---------------|
| QA3                  | FINANZA E PATRIMONIO                  | E       | 2020          |             |                |               |                | 0,00         | 0,00          |
| QA3                  | FINANZA E PATRIMONIO                  | E       | 2021          |             |                |               |                | 1.046.718,00 | 0,00          |
| QA3                  | FINANZA E PATRIMONIO                  | E       | 2022          |             |                |               |                | 0,00         | 0,00          |
| UA3                  | COORDINAMENTO VIABILITA'-VIABILITA' 1 | E       | 2020          | 4           | 200            |               |                | 946.718,00   | 946.718,00    |
| UA3                  | COORDINAMENTO VIABILITA'-VIABILITA' 1 | E       | 2021          | 4           | 200            |               |                | 0,00         | 0,00          |
| UA3                  | COORDINAMENTO VIABILITA'-VIABILITA' 1 | E       | 2022          | 4           | 200            |               |                | 0,00         | 0,00          |
| UA3                  | COORDINAMENTO VIABILITA'-VIABILITA' 1 | U       | 2020          | 2           |                | 10            | 05             | -100.000,00  | -100.000,00   |
| UA3                  | COORDINAMENTO VIABILITA'-VIABILITA' 1 | U       | 2021          | 2           |                | 10            | 05             | 1.046.718,00 | 0,00          |
| UA3                  | COORDINAMENTO VIABILITA'-VIABILITA' 1 | U       | 2022          | 2           |                | 10            | 05             | 0,00         | 0,00          |
| UA3                  | COORDINAMENTO VIABILITA'-VIABILITA' 1 | U       | 2020          | 2           |                | 10            | 05             | 1.046.718,00 | 0,00          |
| UA3                  | COORDINAMENTO VIABILITA'-VIABILITA' 1 | U       | 2021          | 2           |                | 10            | 05             | 0,00         | 0,00          |
| UA3                  | COORDINAMENTO VIABILITA'-VIABILITA' 1 | U       | 2022          | 2           |                | 10            | 05             | 0,00         | 0,00          |

Integrazione stanziamenti e modifica cronoprogramma di spesa per trasferimenti dallo Stato per interventi di manutenzione straordinaria su viabilità e infrastrutture stradali D.M. 123 del 19/03/2020.

## 213

| Capitolo Codice U.O. | Capitolo Descrizione U.O. | Tipo Eu | Capitolo Anno | Titolo_11 8 | Tipologia_11 8 | Missione_11 8 | Programma_11 8 | Importo    | Importo Cassa |
|----------------------|---------------------------|---------|---------------|-------------|----------------|---------------|----------------|------------|---------------|
| QA3                  | FINANZA E PATRIMONIO      | E       | 2020          |             |                |               |                | 0,00       | 0,00          |
| QA3                  | FINANZA E PATRIMONIO      | E       | 2021          |             |                |               |                | 20.000,00  | 0,00          |
| QA3                  | FINANZA E PATRIMONIO      | E       | 2022          |             |                |               |                | 0,00       | 0,00          |
| UA4                  | VIABILITA' 2              | U       | 2020          | 2           |                | 10            | 05             | -20.000,00 | -20.000,00    |
| UA4                  | VIABILITA' 2              | U       | 2021          | 2           |                | 10            | 05             | 20.000,00  | 0,00          |

|     |              |   |      |   |  |    |    |           |      |
|-----|--------------|---|------|---|--|----|----|-----------|------|
| UA4 | VIABILITA' 2 | U | 2022 | 2 |  | 10 | 05 | 0,00      | 0,00 |
| UA4 | VIABILITA' 2 | U | 2020 | 2 |  | 10 | 05 | 20.000,00 | 0,00 |
| UA4 | VIABILITA' 2 | U | 2021 | 2 |  | 10 | 05 | 0,00      | 0,00 |
| UA4 | VIABILITA' 2 | U | 2022 | 2 |  | 10 | 05 | 0,00      | 0,00 |

Modifica cronoprogramma di spesa per lavori di manutenzione straordinaria di ponti e opere d'arte finanziati con avanzo di amministrazione fondi non vincolati. La spesa impatta sugli esercizi finanziari 2020-2021 nel rispetto del principio contabile della cd. "competenza finanziaria potenziata" come previsto dall'allegato 4/2 al D.Lgs. 118/2011 e s.m.i..

## 216

| Capitolo Codice U.O. | Capitolo Descrizione U.O. | Tipo Eu | Capitolo Anno | Titolo_118 | Tipologia_118 | Missione_118 | Programma_118 | Importo    | Importo Cassa |
|----------------------|---------------------------|---------|---------------|------------|---------------|--------------|---------------|------------|---------------|
| QA3                  | FINANZA E PATRIMONIO      | E       | 2020          |            |               |              |               | 0,00       | 0,00          |
| QA3                  | FINANZA E PATRIMONIO      | E       | 2021          |            |               |              |               | 50.000,00  | 0,00          |
| QA3                  | FINANZA E PATRIMONIO      | E       | 2022          |            |               |              |               | 0,00       | 0,00          |
| UA4                  | VIABILITA' 2              | U       | 2020          | 2          |               | 10           | 05            | -50.000,00 | -50.000,00    |
| UA4                  | VIABILITA' 2              | U       | 2021          | 2          |               | 10           | 05            | 50.000,00  | 0,00          |
| UA4                  | VIABILITA' 2              | U       | 2022          | 2          |               | 10           | 05            | 0,00       | 0,00          |
| UA4                  | VIABILITA' 2              | U       | 2020          | 2          |               | 10           | 05            | 50.000,00  | 0,00          |
| UA4                  | VIABILITA' 2              | U       | 2021          | 2          |               | 10           | 05            | 0,00       | 0,00          |
| UA4                  | VIABILITA' 2              | U       | 2022          | 2          |               | 10           | 05            | 0,00       | 0,00          |

Modifica cronoprogramma di spesa per interventi di viabilità e infrastrutture stradali finanziati con reinvestimenti. La spesa impatta sugli esercizi finanziari 2020-2021 nel rispetto del principio contabile della cd. "competenza finanziaria potenziata" come previsto dall'allegato 4/2 al D.Lgs. 118/2011 e s.m.i..

**Maggiori entrate/spese correnti**

**209**

| Capitolo<br>Codice U.O. | Capitolo Descrizione U.O.                 | Tipo<br>Eu | Capitolo<br>Anno | Titolo_11<br>8 | Tipologia_11<br>8 | Missione_11<br>8 | Programma_11<br>8 | Importo   | Importo<br>Cassa |
|-------------------------|-------------------------------------------|------------|------------------|----------------|-------------------|------------------|-------------------|-----------|------------------|
| UA3                     | COORDINAMENTO VIABILITA'-<br>VIABILITA' 1 | E          | 2020             | 3              | 500               |                  |                   | 92.442,00 | 92.442,00        |
| UA3                     | COORDINAMENTO VIABILITA'-<br>VIABILITA' 1 | E          | 2021             | 3              | 500               |                  |                   | 0,00      | 0,00             |
| UA3                     | COORDINAMENTO VIABILITA'-<br>VIABILITA' 1 | E          | 2022             | 3              | 500               |                  |                   | 0,00      | 0,00             |
| UA3                     | COORDINAMENTO VIABILITA'-<br>VIABILITA' 1 | U          | 2020             | 1              |                   | 10               | 05                | 69.893,00 | 69.893,00        |
| UA3                     | COORDINAMENTO VIABILITA'-<br>VIABILITA' 1 | U          | 2021             | 1              |                   | 10               | 05                | 0,00      | 0,00             |
| UA3                     | COORDINAMENTO VIABILITA'-<br>VIABILITA' 1 | U          | 2022             | 1              |                   | 10               | 05                | 0,00      | 0,00             |
| UA3                     | COORDINAMENTO VIABILITA'-<br>VIABILITA' 1 | U          | 2020             | 1              |                   | 10               | 05                | 16.608,00 | 16.608,00        |
| UA3                     | COORDINAMENTO VIABILITA'-<br>VIABILITA' 1 | U          | 2021             | 1              |                   | 10               | 05                | 0,00      | 0,00             |
| UA3                     | COORDINAMENTO VIABILITA'-<br>VIABILITA' 1 | U          | 2022             | 1              |                   | 10               | 05                | 0,00      | 0,00             |
| UA3                     | COORDINAMENTO VIABILITA'-<br>VIABILITA' 1 | U          | 2020             | 1              |                   | 10               | 05                | 5.941,00  | 5.941,00         |
| UA3                     | COORDINAMENTO VIABILITA'-<br>VIABILITA' 1 | U          | 2021             | 1              |                   | 10               | 05                | 0,00      | 0,00             |
| UA3                     | COORDINAMENTO VIABILITA'-<br>VIABILITA' 1 | U          | 2022             | 1              |                   | 10               | 05                | 0,00      | 0,00             |
| UA4                     | VIABILITA' 2                              | E          | 2020             | 3              | 500               |                  |                   | 52.223,00 | 52.223,00        |
| UA4                     | VIABILITA' 2                              | E          | 2021             | 3              | 500               |                  |                   | 0,00      | 0,00             |
| UA4                     | VIABILITA' 2                              | E          | 2022             | 3              | 500               |                  |                   | 0,00      | 0,00             |
| UA4                     | VIABILITA' 2                              | U          | 2020             | 1              |                   | 10               | 05                | 9.383,00  | 9.383,00         |
| UA4                     | VIABILITA' 2                              | U          | 2021             | 1              |                   | 10               | 05                | 0,00      | 0,00             |
| UA4                     | VIABILITA' 2                              | U          | 2022             | 1              |                   | 10               | 05                | 0,00      | 0,00             |
| UA4                     | VIABILITA' 2                              | U          | 2020             | 1              |                   | 10               | 05                | 39.484,00 | 39.484,00        |
| UA4                     | VIABILITA' 2                              | U          | 2021             | 1              |                   | 10               | 05                | 0,00      | 0,00             |

|     |              |   |      |   |  |    |    |          |          |
|-----|--------------|---|------|---|--|----|----|----------|----------|
| UA4 | VIABILITA' 2 | U | 2022 | 1 |  | 10 | 05 | 0,00     | 0,00     |
| UA4 | VIABILITA' 2 | U | 2020 | 1 |  | 10 | 05 | 3.356,00 | 3.356,00 |
| UA4 | VIABILITA' 2 | U | 2021 | 1 |  | 10 | 05 | 0,00     | 0,00     |
| UA4 | VIABILITA' 2 | U | 2022 | 1 |  | 10 | 05 | 0,00     | 0,00     |

Stanziamenti per distribuzione incentivi di progettazione derivanti da finanziamenti ministeriali DM 49/2018 servizi Coordinamento Viabilità 1 e Viabilità 2

## 229

| Capitolo<br>Codice U.O. | Capitolo Descrizione U.O.                 | Tipo<br>Eu | Capitolo<br>Anno | Titolo_11<br>8 | Tipologia_11<br>8 | Missione_11<br>8 | Programma_11<br>8 | Importo    | Importo<br>Cassa |
|-------------------------|-------------------------------------------|------------|------------------|----------------|-------------------|------------------|-------------------|------------|------------------|
| UA3                     | COORDINAMENTO VIABILITA'-<br>VIABILITA' 1 | E          | 2020             | 3              | 500               |                  |                   | 100.000,00 | 100.000,00       |
| UA3                     | COORDINAMENTO VIABILITA'-<br>VIABILITA' 1 | E          | 2021             | 3              | 500               |                  |                   | 0,00       | 0,00             |
| UA3                     | COORDINAMENTO VIABILITA'-<br>VIABILITA' 1 | E          | 2022             | 3              | 500               |                  |                   | 0,00       | 0,00             |
| UA3                     | COORDINAMENTO VIABILITA'-<br>VIABILITA' 1 | U          | 2020             | 1              |                   | 10               | 05                | 75.607,00  | 75.607,00        |
| UA3                     | COORDINAMENTO VIABILITA'-<br>VIABILITA' 1 | U          | 2021             | 1              |                   | 10               | 05                | 0,00       | 0,00             |
| UA3                     | COORDINAMENTO VIABILITA'-<br>VIABILITA' 1 | U          | 2022             | 1              |                   | 10               | 05                | 0,00       | 0,00             |
| UA3                     | COORDINAMENTO VIABILITA'-<br>VIABILITA' 1 | U          | 2020             | 1              |                   | 10               | 05                | 17.966,00  | 17.966,00        |
| UA3                     | COORDINAMENTO VIABILITA'-<br>VIABILITA' 1 | U          | 2021             | 1              |                   | 10               | 05                | 0,00       | 0,00             |
| UA3                     | COORDINAMENTO VIABILITA'-<br>VIABILITA' 1 | U          | 2022             | 1              |                   | 10               | 05                | 0,00       | 0,00             |
| UA3                     | COORDINAMENTO VIABILITA'-<br>VIABILITA' 1 | U          | 2020             | 1              |                   | 10               | 05                | 6.427,00   | 6.427,00         |
| UA3                     | COORDINAMENTO VIABILITA'-<br>VIABILITA' 1 | U          | 2021             | 1              |                   | 10               | 05                | 0,00       | 0,00             |
| UA3                     | COORDINAMENTO VIABILITA'-<br>VIABILITA' 1 | U          | 2022             | 1              |                   | 10               | 05                | 0,00       | 0,00             |
| UA4                     | VIABILITA' 2                              | E          | 2020             | 3              | 500               |                  |                   | 100.000,00 | 100.000,00       |
| UA4                     | VIABILITA' 2                              | E          | 2021             | 3              | 500               |                  |                   | 0,00       | 0,00             |
| UA4                     | VIABILITA' 2                              | E          | 2022             | 3              | 500               |                  |                   | 0,00       | 0,00             |



|     |              |   |      |   |  |    |    |           |           |
|-----|--------------|---|------|---|--|----|----|-----------|-----------|
| UA4 | VIABILITA' 2 | U | 2020 | 1 |  | 10 | 05 | 75.607,00 | 75.607,00 |
| UA4 | VIABILITA' 2 | U | 2021 | 1 |  | 10 | 05 | 0,00      | 0,00      |
| UA4 | VIABILITA' 2 | U | 2022 | 1 |  | 10 | 05 | 0,00      | 0,00      |
| UA4 | VIABILITA' 2 | U | 2020 | 1 |  | 10 | 05 | 17.966,00 | 17.966,00 |
| UA4 | VIABILITA' 2 | U | 2021 | 1 |  | 10 | 05 | 0,00      | 0,00      |
| UA4 | VIABILITA' 2 | U | 2022 | 1 |  | 10 | 05 | 0,00      | 0,00      |
| UA4 | VIABILITA' 2 | U | 2020 | 1 |  | 10 | 05 | 6.427,00  | 6.427,00  |
| UA4 | VIABILITA' 2 | U | 2021 | 1 |  | 10 | 05 | 0,00      | 0,00      |
| UA4 | VIABILITA' 2 | U | 2022 | 1 |  | 10 | 05 | 0,00      | 0,00      |

Stanziamenti per distribuzione di incentivi di progettazione derivanti da manutenzioni ordinarie e altre spese correnti a seguito approvazione regolamento servizi Coordinamento Viabilità 1 e Viabilità 2

**Applicazione avanzo di amministrazione – fondi non vincolati – spese correnti e c.capitale**

**250**

| Capitolo<br>Codice U.O. | Capitolo Descrizione U.O.                 | Tipo<br>Eu | Capitolo<br>Anno | Titolo_11<br>8 | Tipologia_11<br>8 | Missione_11<br>8 | Programma_<br>118 | Importo    | Importo<br>Cassa |
|-------------------------|-------------------------------------------|------------|------------------|----------------|-------------------|------------------|-------------------|------------|------------------|
| QA3                     | FINANZA E PATRIMONIO                      | E          | 2020             |                |                   |                  |                   | 950.000,00 | 0,00             |
| QA3                     | FINANZA E PATRIMONIO                      | E          | 2021             |                |                   |                  |                   | 0,00       | 0,00             |
| QA3                     | FINANZA E PATRIMONIO                      | E          | 2022             |                |                   |                  |                   | 0,00       | 0,00             |
| QA3                     | FINANZA E PATRIMONIO                      | E          | 2020             |                |                   |                  |                   | 160.000,00 | 0,00             |
| QA3                     | FINANZA E PATRIMONIO                      | E          | 2021             |                |                   |                  |                   | 0,00       | 0,00             |
| QA3                     | FINANZA E PATRIMONIO                      | E          | 2022             |                |                   |                  |                   | 0,00       | 0,00             |
| UA3                     | COORDINAMENTO VIABILITA'-<br>VIABILITA' 1 | U          | 2020             | 2              |                   | 10               | 05                | 950.000,00 | 950.000,00       |
| UA3                     | COORDINAMENTO VIABILITA'-<br>VIABILITA' 1 | U          | 2021             | 2              |                   | 10               | 05                | 0,00       | 0,00             |
| UA3                     | COORDINAMENTO VIABILITA'-<br>VIABILITA' 1 | U          | 2022             | 2              |                   | 10               | 05                | 0,00       | 0,00             |

|     |                                           |   |      |   |  |    |    |            |            |
|-----|-------------------------------------------|---|------|---|--|----|----|------------|------------|
| UA3 | COORDINAMENTO VIABILITA'-<br>VIABILITA' 1 | U | 2020 | 1 |  | 10 | 05 | 160.000,00 | 160.000,00 |
| UA3 | COORDINAMENTO VIABILITA'-<br>VIABILITA' 1 | U | 2021 | 1 |  | 10 | 05 | 0,00       | 0,00       |
| UA3 | COORDINAMENTO VIABILITA'-<br>VIABILITA' 1 | U | 2022 | 1 |  | 10 | 05 | 0,00       | 0,00       |

Applicazione avanzo di amministrazione fondi non vincolati - come risultante dal rendiconto di gestione al 31/12/2019 di cui alla propria deliberazione n. 21 del 01/07/2020 - per interventi di viabilità ordinaria e straordinaria di somma urgenza per gli eventi alluvionali 2 e 3 ottobre.

## 252

| Capitolo<br>Codice U.O. | Capitolo Descrizione U.O.                 | Tipo<br>Eu | Capitolo<br>Anno | Titolo_11<br>8 | Tipologia_11<br>8 | Missione_11<br>8 | Programma_11<br>8 | Importo    | Importo<br>Cassa |
|-------------------------|-------------------------------------------|------------|------------------|----------------|-------------------|------------------|-------------------|------------|------------------|
| QA3                     | FINANZA E PATRIMONIO                      | E          | 2020             |                |                   |                  |                   | 810.000,00 | 0,00             |
| QA3                     | FINANZA E PATRIMONIO                      | E          | 2021             |                |                   |                  |                   | 0,00       | 0,00             |
| QA3                     | FINANZA E PATRIMONIO                      | E          | 2022             |                |                   |                  |                   | 0,00       | 0,00             |
| QA3                     | FINANZA E PATRIMONIO                      | E          | 2020             |                |                   |                  |                   | 0,00       | 0,00             |
| QA3                     | FINANZA E PATRIMONIO                      | E          | 2021             |                |                   |                  |                   | 750.000,00 | 0,00             |
| QA3                     | FINANZA E PATRIMONIO                      | E          | 2022             |                |                   |                  |                   | 40.000,00  | 0,00             |
| UA3                     | COORDINAMENTO VIABILITA'-<br>VIABILITA' 1 | U          | 2020             | 2              |                   | 10               | 05                | 60.000,00  | 60.000,00        |
| UA3                     | COORDINAMENTO VIABILITA'-<br>VIABILITA' 1 | U          | 2021             | 2              |                   | 10               | 05                | 290.000,00 | 0,00             |
| UA3                     | COORDINAMENTO VIABILITA'-<br>VIABILITA' 1 | U          | 2022             | 2              |                   | 10               | 05                | 0,00       | 0,00             |
| UA3                     | COORDINAMENTO VIABILITA'-<br>VIABILITA' 1 | U          | 2020             | 2              |                   | 10               | 05                | 290.000,00 | 0,00             |
| UA3                     | COORDINAMENTO VIABILITA'-<br>VIABILITA' 1 | U          | 2021             | 2              |                   | 10               | 05                | 0,00       | 0,00             |
| UA3                     | COORDINAMENTO VIABILITA'-<br>VIABILITA' 1 | U          | 2022             | 2              |                   | 10               | 05                | 0,00       | 0,00             |
| UA3                     | COORDINAMENTO VIABILITA'-<br>VIABILITA' 1 | U          | 2020             | 2              |                   | 10               | 05                | 0,00       | 0,00             |
| UA3                     | COORDINAMENTO VIABILITA'-<br>VIABILITA' 1 | U          | 2021             | 2              |                   | 10               | 05                | 360.000,00 | 0,00             |
| UA3                     | COORDINAMENTO VIABILITA'-<br>VIABILITA' 1 | U          | 2022             | 2              |                   | 10               | 05                | 40.000,00  | 0,00             |
| UA3                     | COORDINAMENTO VIABILITA'-<br>VIABILITA' 1 | U          | 2020             | 2              |                   | 10               | 05                | 400.000,00 | 0,00             |

|     |                                           |   |      |   |  |    |    |           |      |
|-----|-------------------------------------------|---|------|---|--|----|----|-----------|------|
| UA3 | COORDINAMENTO VIABILITA'-<br>VIABILITA' 1 | U | 2021 | 2 |  | 10 | 05 | 40.000,00 | 0,00 |
| UA3 | COORDINAMENTO VIABILITA'-<br>VIABILITA' 1 | U | 2022 | 2 |  | 10 | 05 | 0,00      | 0,00 |
| UA4 | VIABILITA' 2                              | U | 2020 | 2 |  | 10 | 05 | 0,00      | 0,00 |
| UA4 | VIABILITA' 2                              | U | 2021 | 2 |  | 10 | 05 | 60.000,00 | 0,00 |
| UA4 | VIABILITA' 2                              | U | 2022 | 2 |  | 10 | 05 | 0,00      | 0,00 |
| UA4 | VIABILITA' 2                              | U | 2020 | 2 |  | 10 | 05 | 60.000,00 | 0,00 |
| UA4 | VIABILITA' 2                              | U | 2021 | 2 |  | 10 | 05 | 0,00      | 0,00 |
| UA4 | VIABILITA' 2                              | U | 2022 | 2 |  | 10 | 05 | 0,00      | 0,00 |

Applicazione avanzo di amministrazione fondi non vincolati - come risultante dal rendiconto di gestione al 31/12/2019 di cui alla propria deliberazione n. 21 del 01/07/2020 - per interventi viabilità e contributi ad amministrazioni locali.

**Applicazione avanzo di amministrazione – destinato – spese c.capitale**

**251**

| Capitolo<br>Codice U.O. | Capitolo Descrizione U.O.                 | Tipo<br>Eu | Capitolo<br>Anno | Titolo_11<br>8 | Tipologia_11<br>8 | Missione_11<br>8 | Programma_11<br>8 | Importo   | Importo<br>Cassa |
|-------------------------|-------------------------------------------|------------|------------------|----------------|-------------------|------------------|-------------------|-----------|------------------|
| QA3                     | FINANZA E PATRIMONIO                      | E          | 2020             |                |                   |                  |                   | 25.000,00 | 0,00             |
| QA3                     | FINANZA E PATRIMONIO                      | E          | 2021             |                |                   |                  |                   | 0,00      | 0,00             |
| QA3                     | FINANZA E PATRIMONIO                      | E          | 2022             |                |                   |                  |                   | 0,00      | 0,00             |
| UA3                     | COORDINAMENTO VIABILITA'-<br>VIABILITA' 1 | U          | 2020             | 2              |                   | 10               | 05                | 25.000,00 | 25.000,00        |
| UA3                     | COORDINAMENTO VIABILITA'-<br>VIABILITA' 1 | U          | 2021             | 2              |                   | 10               | 05                | 0,00      | 25.000,00        |
| UA3                     | COORDINAMENTO VIABILITA'-<br>VIABILITA' 1 | U          | 2022             | 2              |                   | 10               | 05                | 0,00      | 25.000,00        |

Applicazione avanzo di amministrazione c/capitale - destinato - come risultante dal rendiconto di gestione al 31/12/2019 di cui alla propria deliberazione n. 21 del 01/07/2020 per acquisizione infrastrutture stradali.

Applicazione avanzo di amministrazione – fondi vincolati – spese correnti e c.capitale

260

| Capitolo<br>Codice<br>U.O. | Capitolo Descrizione U.O.                 | Tipo<br>Eu | Capitolo<br>Anno | Titolo_11<br>8 | Tipologia_11<br>8 | Missione_11<br>8 | Programma_11<br>8 | Importo    | Importo<br>Cassa |
|----------------------------|-------------------------------------------|------------|------------------|----------------|-------------------|------------------|-------------------|------------|------------------|
| QA3                        | FINANZA E PATRIMONIO                      | E          | 2020             |                |                   |                  |                   | 91.157,00  | 0,00             |
| QA3                        | FINANZA E PATRIMONIO                      | E          | 2021             |                |                   |                  |                   | 0,00       | 0,00             |
| QA3                        | FINANZA E PATRIMONIO                      | E          | 2022             |                |                   |                  |                   | 0,00       | 0,00             |
| QA3                        | FINANZA E PATRIMONIO                      | E          | 2020             |                |                   |                  |                   | 164.228,00 | 0,00             |
| QA3                        | FINANZA E PATRIMONIO                      | E          | 2021             |                |                   |                  |                   | 0,00       | 0,00             |
| QA3                        | FINANZA E PATRIMONIO                      | E          | 2022             |                |                   |                  |                   | 0,00       | 0,00             |
| QA3                        | FINANZA E PATRIMONIO                      | U          | 2020             | 1              |                   | 01               | 04                | -1.800,00  | -1.800,00        |
| QA3                        | FINANZA E PATRIMONIO                      | U          | 2021             | 1              |                   | 01               | 04                | 0,00       | 0,00             |
| QA3                        | FINANZA E PATRIMONIO                      | U          | 2022             | 1              |                   | 01               | 04                | 0,00       | 0,00             |
| UA3                        | COORDINAMENTO VIABILITA'-<br>VIABILITA' 1 | U          | 2020             | 2              |                   | 10               | 05                | 91.157,00  | 91.157,00        |
| UA3                        | COORDINAMENTO VIABILITA'-<br>VIABILITA' 1 | U          | 2021             | 2              |                   | 10               | 05                | 0,00       | 0,00             |
| UA3                        | COORDINAMENTO VIABILITA'-<br>VIABILITA' 1 | U          | 2022             | 2              |                   | 10               | 05                | 0,00       | 0,00             |
| UA3                        | COORDINAMENTO VIABILITA'-<br>VIABILITA' 1 | U          | 2020             | 1              |                   | 10               | 05                | 164.228,00 | 164.228,00       |
| UA3                        | COORDINAMENTO VIABILITA'-<br>VIABILITA' 1 | U          | 2021             | 1              |                   | 10               | 05                | 0,00       | 0,00             |
| UA3                        | COORDINAMENTO VIABILITA'-<br>VIABILITA' 1 | U          | 2022             | 1              |                   | 10               | 05                | 0,00       | 0,00             |
| UA3                        | COORDINAMENTO VIABILITA'-<br>VIABILITA' 1 | U          | 2020             | 1              |                   | 10               | 05                | 1.800,00   | 1.800,00         |
| UA3                        | COORDINAMENTO VIABILITA'-<br>VIABILITA' 1 | U          | 2021             | 1              |                   | 10               | 05                | 0,00       | 0,00             |
| UA3                        | COORDINAMENTO VIABILITA'-<br>VIABILITA' 1 | U          | 2022             | 1              |                   | 10               | 05                | 0,00       | 0,00             |

Applicazione avanzo di amministrazione fondi vincolati - come risultante dal rendiconto di gestione al 31/12/2019 di cui alla propria deliberazione n. 21 del 01/07/2020 - per debiti pregressi (riaccertamento 2019).

**Maggiori entrate/spese correnti**

**210**

| Capitolo<br>Codice U.O. | Capitolo Descrizione U.O.                    | Tipo<br>Eu | Capitolo<br>Anno | Titolo_11<br>8 | Tipologia_11<br>8 | Missione_11<br>8 | Programma_11<br>8 | Importo   | Importo<br>Cassa |
|-------------------------|----------------------------------------------|------------|------------------|----------------|-------------------|------------------|-------------------|-----------|------------------|
| UA5                     | COORDINAMENTO EDILIZIA-EDILIZIA SCOLASTICA 1 | E          | 2020             | 3              | 500               |                  |                   | 31.680,00 | 31.680,00        |
| UA5                     | COORDINAMENTO EDILIZIA-EDILIZIA SCOLASTICA 1 | E          | 2021             | 3              | 500               |                  |                   | 0,00      | 0,00             |
| UA5                     | COORDINAMENTO EDILIZIA-EDILIZIA SCOLASTICA 1 | E          | 2022             | 3              | 500               |                  |                   | 0,00      | 0,00             |
| UA5                     | COORDINAMENTO EDILIZIA-EDILIZIA SCOLASTICA 1 | U          | 2020             | 1              |                   | 04               | 02                | 2.036,00  | 2.036,00         |
| UA5                     | COORDINAMENTO EDILIZIA-EDILIZIA SCOLASTICA 1 | U          | 2021             | 1              |                   | 04               | 02                | 0,00      | 0,00             |
| UA5                     | COORDINAMENTO EDILIZIA-EDILIZIA SCOLASTICA 1 | U          | 2022             | 1              |                   | 04               | 02                | 0,00      | 0,00             |
| UA5                     | COORDINAMENTO EDILIZIA-EDILIZIA SCOLASTICA 1 | U          | 2020             | 1              |                   | 04               | 02                | 23.952,00 | 23.952,00        |
| UA5                     | COORDINAMENTO EDILIZIA-EDILIZIA SCOLASTICA 1 | U          | 2021             | 1              |                   | 04               | 02                | 0,00      | 0,00             |
| UA5                     | COORDINAMENTO EDILIZIA-EDILIZIA SCOLASTICA 1 | U          | 2022             | 1              |                   | 04               | 02                | 0,00      | 0,00             |
| UA5                     | COORDINAMENTO EDILIZIA-EDILIZIA SCOLASTICA 1 | U          | 2020             | 1              |                   | 04               | 02                | 5.692,00  | 5.692,00         |
| UA5                     | COORDINAMENTO EDILIZIA-EDILIZIA SCOLASTICA 1 | U          | 2021             | 1              |                   | 04               | 02                | 0,00      | 0,00             |
| UA5                     | COORDINAMENTO EDILIZIA-EDILIZIA SCOLASTICA 1 | U          | 2022             | 1              |                   | 04               | 02                | 0,00      | 0,00             |
| UA6                     | EDILIZIA SCOLASTICA 2                        | E          | 2020             | 3              | 500               |                  |                   | 31.680,00 | 31.680,00        |
| UA6                     | EDILIZIA SCOLASTICA 2                        | E          | 2021             | 3              | 500               |                  |                   | 0,00      | 0,00             |
| UA6                     | EDILIZIA SCOLASTICA 2                        | E          | 2022             | 3              | 500               |                  |                   | 0,00      | 0,00             |
| UA6                     | EDILIZIA SCOLASTICA 2                        | U          | 2020             | 1              |                   | 04               | 02                | 23.952,00 | 23.952,00        |
| UA6                     | EDILIZIA SCOLASTICA 2                        | U          | 2021             | 1              |                   | 04               | 02                | 0,00      | 0,00             |
| UA6                     | EDILIZIA SCOLASTICA 2                        | U          | 2022             | 1              |                   | 04               | 02                | 0,00      | 0,00             |
| UA6                     | EDILIZIA SCOLASTICA 2                        | U          | 2020             | 1              |                   | 04               | 02                | 5.692,00  | 5.692,00         |

|     |                       |   |      |   |  |    |    |          |          |
|-----|-----------------------|---|------|---|--|----|----|----------|----------|
| UA6 | EDILIZIA SCOLASTICA 2 | U | 2021 | 1 |  | 04 | 02 | 0,00     | 0,00     |
| UA6 | EDILIZIA SCOLASTICA 2 | U | 2022 | 1 |  | 04 | 02 | 0,00     | 0,00     |
| UA6 | EDILIZIA SCOLASTICA 2 | U | 2020 | 1 |  | 04 | 02 | 2.036,00 | 2.036,00 |
| UA6 | EDILIZIA SCOLASTICA 2 | U | 2021 | 1 |  | 04 | 02 | 0,00     | 0,00     |
| UA6 | EDILIZIA SCOLASTICA 2 | U | 2022 | 1 |  | 04 | 02 | 0,00     | 0,00     |

Stanziamenti per distribuzione incentivi di progettazione legati a finanziamenti ministeriali per emergenza sanitaria da COVID-19 servizi Coordinamento Edilizia Scolastica 1 ed Edilizia Scolastica 2

## 259

| Capitolo<br>Codice U.O. | Capitolo Descrizione U.O.                    | Tipo<br>Eu | Capitolo<br>Anno | Titolo_11<br>8 | Tipologia_11<br>8 | Missione_11<br>8 | Programma_11<br>8 | Importo    | Importo<br>Cassa |
|-------------------------|----------------------------------------------|------------|------------------|----------------|-------------------|------------------|-------------------|------------|------------------|
| UA5                     | COORDINAMENTO EDILIZIA-EDILIZIA SCOLASTICA 1 | E          | 2020             | 3              | 500               |                  |                   | 100.000,00 | 100.000,00       |
| UA5                     | COORDINAMENTO EDILIZIA-EDILIZIA SCOLASTICA 1 | E          | 2021             | 3              | 500               |                  |                   | 0,00       | 0,00             |
| UA5                     | COORDINAMENTO EDILIZIA-EDILIZIA SCOLASTICA 1 | E          | 2022             | 3              | 500               |                  |                   | 0,00       | 0,00             |
| UA5                     | COORDINAMENTO EDILIZIA-EDILIZIA SCOLASTICA 1 | U          | 2020             | 1              |                   | 01               | 05                | 6.427,00   | 6.427,00         |
| UA5                     | COORDINAMENTO EDILIZIA-EDILIZIA SCOLASTICA 1 | U          | 2021             | 1              |                   | 01               | 05                | 0,00       | 0,00             |
| UA5                     | COORDINAMENTO EDILIZIA-EDILIZIA SCOLASTICA 1 | U          | 2022             | 1              |                   | 01               | 05                | 0,00       | 0,00             |
| UA5                     | COORDINAMENTO EDILIZIA-EDILIZIA SCOLASTICA 1 | U          | 2020             | 1              |                   | 01               | 05                | 75.607,00  | 75.607,00        |
| UA5                     | COORDINAMENTO EDILIZIA-EDILIZIA SCOLASTICA 1 | U          | 2021             | 1              |                   | 01               | 05                | 0,00       | 0,00             |
| UA5                     | COORDINAMENTO EDILIZIA-EDILIZIA SCOLASTICA 1 | U          | 2022             | 1              |                   | 01               | 05                | 0,00       | 0,00             |
| UA5                     | COORDINAMENTO EDILIZIA-EDILIZIA SCOLASTICA 1 | U          | 2020             | 1              |                   | 01               | 05                | 17.966,00  | 17.966,00        |
| UA5                     | COORDINAMENTO EDILIZIA-EDILIZIA SCOLASTICA 1 | U          | 2021             | 1              |                   | 01               | 05                | 0,00       | 0,00             |
| UA5                     | COORDINAMENTO EDILIZIA-EDILIZIA SCOLASTICA 1 | U          | 2022             | 1              |                   | 01               | 05                | 0,00       | 0,00             |
| UA6                     | EDILIZIA SCOLASTICA 2                        | E          | 2020             | 3              | 500               |                  |                   | 100.000,00 | 100.000,00       |
| UA6                     | EDILIZIA SCOLASTICA 2                        | E          | 2021             | 3              | 500               |                  |                   | 0,00       | 0,00             |

|     |                       |   |      |   |     |    |    |           |           |
|-----|-----------------------|---|------|---|-----|----|----|-----------|-----------|
| UA6 | EDILIZIA SCOLASTICA 2 | E | 2022 | 3 | 500 |    |    | 0,00      | 0,00      |
| UA6 | EDILIZIA SCOLASTICA 2 | U | 2020 | 1 |     | 04 | 02 | 75.607,00 | 75.607,00 |
| UA6 | EDILIZIA SCOLASTICA 2 | U | 2021 | 1 |     | 04 | 02 | 0,00      | 0,00      |
| UA6 | EDILIZIA SCOLASTICA 2 | U | 2022 | 1 |     | 04 | 02 | 0,00      | 0,00      |
| UA6 | EDILIZIA SCOLASTICA 2 | U | 2020 | 1 |     | 04 | 02 | 17.966,00 | 17.966,00 |
| UA6 | EDILIZIA SCOLASTICA 2 | U | 2021 | 1 |     | 04 | 02 | 0,00      | 0,00      |
| UA6 | EDILIZIA SCOLASTICA 2 | U | 2022 | 1 |     | 04 | 02 | 0,00      | 0,00      |
| UA6 | EDILIZIA SCOLASTICA 2 | U | 2020 | 1 |     | 04 | 02 | 6.427,00  | 6.427,00  |
| UA6 | EDILIZIA SCOLASTICA 2 | U | 2021 | 1 |     | 04 | 02 | 0,00      | 0,00      |
| UA6 | EDILIZIA SCOLASTICA 2 | U | 2022 | 1 |     | 04 | 02 | 0,00      | 0,00      |

Stanziamenti per distribuzione incentivi di progettazione derivanti da spese correnti finanziate con fondi propri servizi Coordinamento Edilizia Scolastica 1 ed Edilizia Scolastica 2

**Maggiori/minori entrate/spese correnti**

**220**

| Capitolo<br>Codice U.O. | Capitolo Descrizione U.O.                    | Tipo<br>Eu | Capitolo<br>Anno | Titolo_11<br>8 | Tipologia_1<br>18 | Missione_1<br>18 | Programma<br>_118 | Importo    | Importo<br>Cassa |
|-------------------------|----------------------------------------------|------------|------------------|----------------|-------------------|------------------|-------------------|------------|------------------|
| UA5                     | COORDINAMENTO EDILIZIA-EDILIZIA SCOLASTICA 1 | E          | 2020             | 2              | 101               |                  |                   | -90.000,00 | -90.000,00       |
| UA5                     | COORDINAMENTO EDILIZIA-EDILIZIA SCOLASTICA 1 | E          | 2021             | 2              | 101               |                  |                   | 90.000,00  | 0,00             |
| UA5                     | COORDINAMENTO EDILIZIA-EDILIZIA SCOLASTICA 1 | E          | 2022             | 2              | 101               |                  |                   | 0,00       | 0,00             |
| UA5                     | COORDINAMENTO EDILIZIA-EDILIZIA SCOLASTICA 1 | E          | 2020             | 2              | 101               |                  |                   | -90.000,00 | -90.000,00       |
| UA5                     | COORDINAMENTO EDILIZIA-EDILIZIA SCOLASTICA 1 | E          | 2021             | 2              | 101               |                  |                   | 90.000,00  | 0,00             |
| UA5                     | COORDINAMENTO EDILIZIA-EDILIZIA SCOLASTICA 1 | E          | 2022             | 2              | 101               |                  |                   | 0,00       | 0,00             |
| UA5                     | COORDINAMENTO EDILIZIA-EDILIZIA SCOLASTICA 1 | U          | 2020             | 1              |                   | 04               | 02                | -90.000,00 | -90.000,00       |
| UA5                     | COORDINAMENTO EDILIZIA-EDILIZIA SCOLASTICA 1 | U          | 2021             | 1              |                   | 04               | 02                | 90.000,00  | 0,00             |

|     |                                              |   |      |   |  |    |    |             |             |
|-----|----------------------------------------------|---|------|---|--|----|----|-------------|-------------|
| UA5 | COORDINAMENTO EDILIZIA-EDILIZIA SCOLASTICA 1 | U | 2022 | 1 |  | 04 | 02 | 0,00        | 0,00        |
| UA5 | COORDINAMENTO EDILIZIA-EDILIZIA SCOLASTICA 1 | U | 2020 | 1 |  | 04 | 02 | -130.000,00 | -130.000,00 |
| UA5 | COORDINAMENTO EDILIZIA-EDILIZIA SCOLASTICA 1 | U | 2021 | 1 |  | 04 | 02 | 50.000,00   | 0,00        |
| UA5 | COORDINAMENTO EDILIZIA-EDILIZIA SCOLASTICA 1 | U | 2022 | 1 |  | 04 | 02 | 0,00        | 0,00        |
| UA5 | COORDINAMENTO EDILIZIA-EDILIZIA SCOLASTICA 1 | U | 2020 | 1 |  | 04 | 02 | 40.000,00   | 40.000,00   |
| UA5 | COORDINAMENTO EDILIZIA-EDILIZIA SCOLASTICA 1 | U | 2021 | 1 |  | 04 | 02 | 20.000,00   | 0,00        |
| UA5 | COORDINAMENTO EDILIZIA-EDILIZIA SCOLASTICA 1 | U | 2022 | 1 |  | 04 | 02 | 0,00        | 0,00        |
| UA5 | COORDINAMENTO EDILIZIA-EDILIZIA SCOLASTICA 1 | U | 2020 | 1 |  | 04 | 02 | 0,00        | 0,00        |
| UA5 | COORDINAMENTO EDILIZIA-EDILIZIA SCOLASTICA 1 | U | 2021 | 1 |  | 04 | 02 | 20.000,00   | 0,00        |
| UA5 | COORDINAMENTO EDILIZIA-EDILIZIA SCOLASTICA 1 | U | 2022 | 1 |  | 04 | 02 | 0,00        | 0,00        |

Modifica cronoprogramma di spesa per trasferimenti ministeriali vincolati per spese canoni, affitti, indennità occupazione e spese di conduzione per utilizzo nuovi spazi didattici a seguito emergenza COVID 19 esercizi 2020-2021

**Maggiori/minori spese correnti**

**221**

| Capitolo Codice U.O. | Capitolo Descrizione U.O.                    | Tipo Eu | Capitolo Anno | Titolo_11 8 | Tipologia_11 8 | Missione_11 8 | Programma_11 8 | Importo | Importo Cassa |
|----------------------|----------------------------------------------|---------|---------------|-------------|----------------|---------------|----------------|---------|---------------|
| UA5                  | COORDINAMENTO EDILIZIA-EDILIZIA SCOLASTICA 1 | U       | 2020          | 1           |                | 01            | 05             | -500,00 | -500,00       |
| UA5                  | COORDINAMENTO EDILIZIA-EDILIZIA SCOLASTICA 1 | U       | 2021          | 1           |                | 01            | 05             | 0,00    | 0,00          |
| UA5                  | COORDINAMENTO EDILIZIA-EDILIZIA SCOLASTICA 1 | U       | 2022          | 1           |                | 01            | 05             | 0,00    | 0,00          |
| UA5                  | COORDINAMENTO EDILIZIA-EDILIZIA SCOLASTICA 1 | U       | 2020          | 1           |                | 04            | 02             | 500,00  | 500,00        |
| UA5                  | COORDINAMENTO EDILIZIA-EDILIZIA SCOLASTICA 1 | U       | 2021          | 1           |                | 04            | 02             | 0,00    | 0,00          |
| UA5                  | COORDINAMENTO EDILIZIA-EDILIZIA SCOLASTICA 1 | U       | 2022          | 1           |                | 04            | 02             | 0,00    | 0,00          |



Integrazione stanziamenti per imposte e tasse finanziati con minori occorrenze per pagamento canone occupazione suolo pubblico - UA5.

## 241

| Capitolo<br>Codice U.O. | Capitolo Descrizione U.O.                    | Tipo<br>Eu | Capitolo<br>Anno | Titolo_11<br>8 | Tipologia_1<br>18 | Missione_1<br>18 | Programma<br>_118 | Importo     | Importo<br>Cassa |
|-------------------------|----------------------------------------------|------------|------------------|----------------|-------------------|------------------|-------------------|-------------|------------------|
| UA5                     | COORDINAMENTO EDILIZIA-EDILIZIA SCOLASTICA 1 | U          | 2020             | 1              |                   | 06               | 01                | -460.115,00 | -460.115,00      |
| UA5                     | COORDINAMENTO EDILIZIA-EDILIZIA SCOLASTICA 1 | U          | 2021             | 1              |                   | 06               | 01                | 0,00        | 0,00             |
| UA5                     | COORDINAMENTO EDILIZIA-EDILIZIA SCOLASTICA 1 | U          | 2022             | 1              |                   | 06               | 01                | 0,00        | 0,00             |
| UA5                     | COORDINAMENTO EDILIZIA-EDILIZIA SCOLASTICA 1 | U          | 2020             | 1              |                   | 04               | 02                | 460.115,00  | 460.115,00       |
| UA5                     | COORDINAMENTO EDILIZIA-EDILIZIA SCOLASTICA 1 | U          | 2021             | 1              |                   | 04               | 02                | 0,00        | 0,00             |
| UA5                     | COORDINAMENTO EDILIZIA-EDILIZIA SCOLASTICA 1 | U          | 2022             | 1              |                   | 04               | 02                | 0,00        | 0,00             |

Modifica stanziamenti per trasferimenti a imprese finanziati con avanzo di amministrazione vincolato nell'ambito del programma istruzione scolastica derivanti da incentivi GSE

### Maggiori/minori entrate/spese c.capitale

## 235

| Capitolo<br>Codice U.O. | Capitolo Descrizione U.O.                    | Tipo<br>Eu | Capitolo<br>Anno | Titolo_11<br>8 | Tipologia_1<br>18 | Missione_1<br>18 | Programma<br>_118 | Importo     | Importo<br>Cassa |
|-------------------------|----------------------------------------------|------------|------------------|----------------|-------------------|------------------|-------------------|-------------|------------------|
| QA3                     | FINANZA E PATRIMONIO                         | E          | 2020             |                |                   |                  |                   | 0,00        | 0,00             |
| QA3                     | FINANZA E PATRIMONIO                         | E          | 2021             |                |                   |                  |                   | 100.000,00  | 0,00             |
| QA3                     | FINANZA E PATRIMONIO                         | E          | 2022             |                |                   |                  |                   | 0,00        | 0,00             |
| UA5                     | COORDINAMENTO EDILIZIA-EDILIZIA SCOLASTICA 1 | U          | 2020             | 2              |                   | 04               | 02                | -100.000,00 | -100.000,00      |
| UA5                     | COORDINAMENTO EDILIZIA-EDILIZIA SCOLASTICA 1 | U          | 2021             | 2              |                   | 04               | 02                | 100.000,00  | 0,00             |
| UA5                     | COORDINAMENTO EDILIZIA-EDILIZIA SCOLASTICA 1 | U          | 2022             | 2              |                   | 04               | 02                | 0,00        | 0,00             |
| UA5                     | COORDINAMENTO EDILIZIA-EDILIZIA SCOLASTICA 1 | U          | 2020             | 2              |                   | 04               | 02                | 100.000,00  | 0,00             |
| UA5                     | COORDINAMENTO EDILIZIA-EDILIZIA SCOLASTICA 1 | U          | 2021             | 2              |                   | 04               | 02                | 0,00        | 0,00             |

|     |                                              |   |      |   |  |    |    |      |      |
|-----|----------------------------------------------|---|------|---|--|----|----|------|------|
| UA5 | COORDINAMENTO EDILIZIA-EDILIZIA SCOLASTICA 1 | U | 2022 | 2 |  | 04 | 02 | 0,00 | 0,00 |
|-----|----------------------------------------------|---|------|---|--|----|----|------|------|

Modifica cronoprogramma di spesa per interventi di ristrutturazione e risanamento di edifici scolastici con avanzo di amministrazione fondi non vincolati. La spesa impatta sugli esercizi finanziari 2020-2021 nel rispetto del principio contabile della cd. "competenza finanziaria potenziata" come previsto dall'allegato 4/2 al D.Lgs. 118/2011 e s.m.i..

## 239

| Capitolo Codice U.O. | Capitolo Descrizione U.O.                    | Tipo Eu | Capitolo Anno | Titolo_11 8 | Tipologia_1 18 | Missione_1 18 | Programma_118 | Importo     | Importo Cassa |
|----------------------|----------------------------------------------|---------|---------------|-------------|----------------|---------------|---------------|-------------|---------------|
| UA5                  | COORDINAMENTO EDILIZIA-EDILIZIA SCOLASTICA 1 | E       | 2020          | 4           | 200            |               |               | -150.000,00 | -150.000,00   |
| UA5                  | COORDINAMENTO EDILIZIA-EDILIZIA SCOLASTICA 1 | E       | 2021          | 4           | 200            |               |               | 150.000,00  | 0,00          |
| UA5                  | COORDINAMENTO EDILIZIA-EDILIZIA SCOLASTICA 1 | E       | 2022          | 4           | 200            |               |               | 0,00        | 0,00          |
| UA5                  | COORDINAMENTO EDILIZIA-EDILIZIA SCOLASTICA 1 | U       | 2020          | 2           |                | 04            | 02            | -150.000,00 | -150.000,00   |
| UA5                  | COORDINAMENTO EDILIZIA-EDILIZIA SCOLASTICA 1 | U       | 2021          | 2           |                | 04            | 02            | 150.000,00  | 0,00          |
| UA5                  | COORDINAMENTO EDILIZIA-EDILIZIA SCOLASTICA 1 | U       | 2022          | 2           |                | 04            | 02            | 0,00        | 0,00          |

Modifica cronoprogramma di spesa per interventi di manutenzione straordinaria sugli edifici scolastici - Decreto MIUR 175 esercizi 2020-2021

## 240

| Capitolo Codice U.O. | Capitolo Descrizione U.O.                    | Tipo Eu | Capitolo Anno | Titolo_11 8 | Tipologia_1 18 | Missione_1 18 | Programma_118 | Importo    | Importo Cassa |
|----------------------|----------------------------------------------|---------|---------------|-------------|----------------|---------------|---------------|------------|---------------|
| QA3                  | FINANZA E PATRIMONIO                         | E       | 2020          |             |                |               |               | 0,00       | 0,00          |
| QA3                  | FINANZA E PATRIMONIO                         | E       | 2021          |             |                |               |               | 180.000,00 | 0,00          |
| QA3                  | FINANZA E PATRIMONIO                         | E       | 2022          |             |                |               |               | 0,00       | 0,00          |
| UA5                  | COORDINAMENTO EDILIZIA-EDILIZIA SCOLASTICA 1 | U       | 2020          | 2           |                | 04            | 02            | 180.000,00 | 0,00          |
| UA5                  | COORDINAMENTO EDILIZIA-EDILIZIA SCOLASTICA 1 | U       | 2021          | 2           |                | 04            | 02            | 0,00       | 0,00          |
| UA5                  | COORDINAMENTO EDILIZIA-EDILIZIA SCOLASTICA 1 | U       | 2022          | 2           |                | 04            | 02            | 0,00       | 0,00          |
| UA5                  | COORDINAMENTO EDILIZIA-EDILIZIA SCOLASTICA 1 | U       | 2020          | 2           |                | 04            | 02            | -80.000,00 | -80.000,00    |

|     |                                              |   |      |   |  |    |    |             |             |
|-----|----------------------------------------------|---|------|---|--|----|----|-------------|-------------|
| UA5 | COORDINAMENTO EDILIZIA-EDILIZIA SCOLASTICA 1 | U | 2021 | 2 |  | 04 | 02 | 80.000,00   | 0,00        |
| UA5 | COORDINAMENTO EDILIZIA-EDILIZIA SCOLASTICA 1 | U | 2022 | 2 |  | 04 | 02 | 0,00        | 0,00        |
| UA5 | COORDINAMENTO EDILIZIA-EDILIZIA SCOLASTICA 1 | U | 2020 | 2 |  | 04 | 02 | -100.000,00 | -100.000,00 |
| UA5 | COORDINAMENTO EDILIZIA-EDILIZIA SCOLASTICA 1 | U | 2021 | 2 |  | 04 | 02 | 100.000,00  | 0,00        |
| UA5 | COORDINAMENTO EDILIZIA-EDILIZIA SCOLASTICA 1 | U | 2022 | 2 |  | 04 | 02 | 0,00        | 0,00        |

Modifica cronoprogramma di spesa per interventi di manutenzione straordinaria, ristrutturazione, risanamento e adeguamento impianti di illuminazione edifici scolastici finanziati con avanzo di amministrazione c/capitale – destinato. La spesa impatta sugli esercizi finanziari 2020-2021 nel rispetto del principio contabile della cd. “competenza finanziaria potenziata” come previsto dall’ allegato 4/2 al D.Lgs. 118/2011 e s.m.i..

## 236

| Capitolo Codice U.O. | Capitolo Descrizione U.O.                    | Tipo Eu | Capitolo Anno | Titolo_11 8 | Tipologia_11 8 | Missione_11 8 | Programma_11 8 | Importo      | Importo Cassa |
|----------------------|----------------------------------------------|---------|---------------|-------------|----------------|---------------|----------------|--------------|---------------|
| UA5                  | COORDINAMENTO EDILIZIA-EDILIZIA SCOLASTICA 1 | E       | 2020          | 4           | 200            |               |                | -50.000,00   | -50.000,00    |
| UA5                  | COORDINAMENTO EDILIZIA-EDILIZIA SCOLASTICA 1 | E       | 2021          | 4           | 200            |               |                | 2.726.278,00 | 0,00          |
| UA5                  | COORDINAMENTO EDILIZIA-EDILIZIA SCOLASTICA 1 | E       | 2022          | 4           | 200            |               |                | 2.823.722,00 | -0,00         |
| UA5                  | COORDINAMENTO EDILIZIA-EDILIZIA SCOLASTICA 1 | U       | 2020          | 2           |                | 04            | 02             | -50.000,00   | -50.000,00    |
| UA5                  | COORDINAMENTO EDILIZIA-EDILIZIA SCOLASTICA 1 | U       | 2021          | 2           |                | 04            | 02             | 2.726.278,00 | 0,00          |
| UA5                  | COORDINAMENTO EDILIZIA-EDILIZIA SCOLASTICA 1 | U       | 2022          | 2           |                | 04            | 02             | 2.823.722,00 | 0,00          |
| UA6                  | EDILIZIA SCOLASTICA 2                        | E       | 2020          | 4           | 200            |               |                | -50.000,00   | -50.000,00    |
| UA6                  | EDILIZIA SCOLASTICA 2                        | E       | 2021          | 4           | 200            |               |                | 50.000,00    | 0,00          |
| UA6                  | EDILIZIA SCOLASTICA 2                        | E       | 2022          | 4           | 200            |               |                | 0,00         | 0,00          |
| UA6                  | EDILIZIA SCOLASTICA 2                        | U       | 2020          | 2           |                | 04            | 02             | -50.000,00   | -50.000,00    |
| UA6                  | EDILIZIA SCOLASTICA 2                        | U       | 2021          | 2           |                | 04            | 02             | 50.000,00    | 0,00          |
| UA6                  | EDILIZIA SCOLASTICA 2                        | U       | 2022          | 2           |                | 04            | 02             | 0,00         | 0,00          |

Integrazione per contributi agli investimenti da Regione per interventi di manutenzione straordinaria sugli edifici scolastici - interventi di adeguamento sismico e miglioramento energetico servizio Coordinamento Edilizia Scolastica 1 e modifica cronoprogramma di spesa per interventi servizi Coordinamento Edilizia Scolastica 1 ed Edilizia Scolastica 2 esercizi 2020 -2021

## 245

| Capitolo<br>Codice<br>U.O. | Capitolo Descrizione U.O.                        | Tipo<br>Eu | Capitolo<br>Anno | Titolo_11<br>8 | Tipologia_11<br>8 | Missione_11<br>8 | Programma_11<br>8 | Importo    | Importo<br>Cassa |
|----------------------------|--------------------------------------------------|------------|------------------|----------------|-------------------|------------------|-------------------|------------|------------------|
| QA3                        | FINANZA E PATRIMONIO                             | E          | 2020             |                |                   |                  |                   | 0,00       | 0,00             |
| QA3                        | FINANZA E PATRIMONIO                             | E          | 2021             |                |                   |                  |                   | 122.850,00 | 0,00             |
| QA3                        | FINANZA E PATRIMONIO                             | E          | 2022             |                |                   |                  |                   | 0,00       | 0,00             |
| UA5                        | COORDINAMENTO EDILIZIA-<br>EDILIZIA SCOLASTICA 1 | E          | 2020             | 4              | 200               |                  |                   | 122.850,00 | 122.850,00       |
| UA5                        | COORDINAMENTO EDILIZIA-<br>EDILIZIA SCOLASTICA 1 | E          | 2021             | 4              | 200               |                  |                   | 81.900,00  | 0,00             |
| UA5                        | COORDINAMENTO EDILIZIA-<br>EDILIZIA SCOLASTICA 1 | E          | 2022             | 4              | 200               |                  |                   | 0,00       | 0,00             |
| UA5                        | COORDINAMENTO EDILIZIA-<br>EDILIZIA SCOLASTICA 1 | U          | 2020             | 2              |                   | 04               | 02                | 0,00       | 0,00             |
| UA5                        | COORDINAMENTO EDILIZIA-<br>EDILIZIA SCOLASTICA 1 | U          | 2021             | 2              |                   | 04               | 02                | 204.750,00 | 0,00             |
| UA5                        | COORDINAMENTO EDILIZIA-<br>EDILIZIA SCOLASTICA 1 | U          | 2022             | 2              |                   | 04               | 02                | 0,00       | 0,00             |
| UA5                        | COORDINAMENTO EDILIZIA-<br>EDILIZIA SCOLASTICA 1 | U          | 2020             | 2              |                   | 04               | 02                | 122.850,00 | 122.850,00       |
| UA5                        | COORDINAMENTO EDILIZIA-<br>EDILIZIA SCOLASTICA 1 | U          | 2021             | 2              |                   | 04               | 02                | 0,00       | 0,00             |
| UA5                        | COORDINAMENTO EDILIZIA-<br>EDILIZIA SCOLASTICA 1 | U          | 2022             | 2              |                   | 04               | 02                | 0,00       | 0,00             |
| UA6                        | EDILIZIA SCOLASTICA 2                            | E          | 2020             | 4              | 200               |                  |                   | 159.750,00 | 159.750,00       |
| UA6                        | EDILIZIA SCOLASTICA 2                            | E          | 2021             | 4              | 200               |                  |                   | 106.500,00 | 0,00             |
| UA6                        | EDILIZIA SCOLASTICA 2                            | E          | 2022             | 4              | 200               |                  |                   | 0,00       | 0,00             |
| UA6                        | EDILIZIA SCOLASTICA 2                            | E          | 2020             |                |                   |                  |                   | 0,00       | 0,00             |
| UA6                        | EDILIZIA SCOLASTICA 2                            | E          | 2021             |                |                   |                  |                   | 159.750,00 | 0,00             |
| UA6                        | EDILIZIA SCOLASTICA 2                            | E          | 2022             |                |                   |                  |                   | 0,00       | 0,00             |
| UA6                        | EDILIZIA SCOLASTICA 2                            | U          | 2020             | 2              |                   | 04               | 02                | 0,00       | 0,00             |

|     |                       |   |      |   |  |    |    |            |      |
|-----|-----------------------|---|------|---|--|----|----|------------|------|
| UA6 | EDILIZIA SCOLASTICA 2 | U | 2021 | 2 |  | 04 | 02 | 266.250,00 | 0,00 |
| UA6 | EDILIZIA SCOLASTICA 2 | U | 2022 | 2 |  | 04 | 02 | 0,00       | 0,00 |
| UA6 | EDILIZIA SCOLASTICA 2 | U | 2020 | 2 |  | 04 | 02 | 159.750,00 | 0,00 |
| UA6 | EDILIZIA SCOLASTICA 2 | U | 2021 | 2 |  | 04 | 02 | 0,00       | 0,00 |
| UA6 | EDILIZIA SCOLASTICA 2 | U | 2022 | 2 |  | 04 | 02 | 0,00       | 0,00 |

Integrazione stanziamenti e modifica cronoprogramma di spesa per finanziamento MIT CDP per redazione progetti di fattibilità tecnica e/o definitiva finalizzati all'adeguamento degli edifici pubblici alla vigente normativa sismica e messa in sicurezza servizi Coordinamento Edilizia Scolastica 1 ed Edilizia Scolastica 2. La spesa impatta sugli esercizi finanziari 2020-2021 nel rispetto del principio contabile della cd. "competenza finanziaria potenziata" come previsto dall'allegato 4/2 al D.Lgs. 118/2011 e s.m.i..

## 246

| Capitolo<br>Codice U.O. | Capitolo Descrizione U.O.                                   | Tipo<br>Eu | Capitolo<br>Anno | Titolo<br>_118 | Tipologia_<br>118 | Missione<br>_118 | Programma_118 | Importo     | Importo Cassa |
|-------------------------|-------------------------------------------------------------|------------|------------------|----------------|-------------------|------------------|---------------|-------------|---------------|
| QA3                     | FINANZA E PATRIMONIO                                        | E          | 2020             |                |                   |                  |               | 0,00        | 0,00          |
| QA3                     | FINANZA E PATRIMONIO                                        | E          | 2021             |                |                   |                  |               | 155.000,00  | 0,00          |
| QA3                     | FINANZA E PATRIMONIO                                        | E          | 2022             |                |                   |                  |               | 0,00        | 0,00          |
| UA0                     | DIREZIONE DIPARTIMENTO TERRITORIO,<br>EDILIZIA E VIABILITA' | U          | 2020             | 2              |                   | 04               | 02            | -205.000,00 | -205.000,00   |
| UA0                     | DIREZIONE DIPARTIMENTO TERRITORIO,<br>EDILIZIA E VIABILITA' | U          | 2021             | 2              |                   | 04               | 02            | 0,00        | -205.000,00   |
| UA0                     | DIREZIONE DIPARTIMENTO TERRITORIO,<br>EDILIZIA E VIABILITA' | U          | 2022             | 2              |                   | 04               | 02            | 0,00        | -205.000,00   |
| UA6                     | EDILIZIA SCOLASTICA 2                                       | U          | 2020             | 2              |                   | 04               | 02            | 50.000,00   | 50.000,00     |
| UA6                     | EDILIZIA SCOLASTICA 2                                       | U          | 2021             | 2              |                   | 04               | 02            | 0,00        | 50.000,00     |
| UA6                     | EDILIZIA SCOLASTICA 2                                       | U          | 2022             | 2              |                   | 04               | 02            | 0,00        | 50.000,00     |
| UA6                     | EDILIZIA SCOLASTICA 2                                       | U          | 2020             | 2              |                   | 04               | 02            | 0,00        | 0,00          |
| UA6                     | EDILIZIA SCOLASTICA 2                                       | U          | 2021             | 2              |                   | 04               | 02            | 155.000,00  | 0,00          |
| UA6                     | EDILIZIA SCOLASTICA 2                                       | U          | 2022             | 2              |                   | 04               | 02            | 0,00        | 0,00          |
| UA6                     | EDILIZIA SCOLASTICA 2                                       | U          | 2020             | 2              |                   | 04               | 02            | 155.000,00  | 155.000,00    |

|     |                       |   |      |   |  |    |    |      |            |
|-----|-----------------------|---|------|---|--|----|----|------|------------|
| UA6 | EDILIZIA SCOLASTICA 2 | U | 2021 | 2 |  | 04 | 02 | 0,00 | 155.000,00 |
| UA6 | EDILIZIA SCOLASTICA 2 | U | 2022 | 2 |  | 04 | 02 | 0,00 | 155.000,00 |

Rimodulazione stanziamenti e modifica cronoprogramma di spesa per interventi di manutenzione straordinaria e incarichi professionali per la realizzazione di investimenti UA6 finanziati con minori occorrenze incarichi professionali per realizzazione investimenti UA0. La spesa impatta sugli esercizi finanziari 2020-2021 nel rispetto del principio contabile della cd. "competenza finanziaria potenziata" come previsto dall'allegato 4/2 al D.Lgs. 118/2011 e s.m.i..

## 247

| Capitolo Codice U.O. | Capitolo Descrizione U.O.                    | Tipo Eu | Capitolo Anno | Titolo_118 | Tipologia_118 | Missione_118 | Programma_118 | Importo    | Importo Cassa |
|----------------------|----------------------------------------------|---------|---------------|------------|---------------|--------------|---------------|------------|---------------|
| QA3                  | FINANZA E PATRIMONIO                         | E       | 2020          |            |               |              |               | 0,00       | 0,00          |
| QA3                  | FINANZA E PATRIMONIO                         | E       | 2021          |            |               |              |               | 25.000,00  | 0,00          |
| QA3                  | FINANZA E PATRIMONIO                         | E       | 2022          |            |               |              |               | 0,00       | 0,00          |
| UA5                  | COORDINAMENTO EDILIZIA-EDILIZIA SCOLASTICA 1 | E       | 2020          | 4          | 200           |              |               | -25.000,00 | -25.000,00    |
| UA5                  | COORDINAMENTO EDILIZIA-EDILIZIA SCOLASTICA 1 | E       | 2021          | 4          | 200           |              |               | 25.000,00  | 0,00          |
| UA5                  | COORDINAMENTO EDILIZIA-EDILIZIA SCOLASTICA 1 | E       | 2022          | 4          | 200           |              |               | 0,00       | 0,00          |
| UA5                  | COORDINAMENTO EDILIZIA-EDILIZIA SCOLASTICA 1 | U       | 2020          | 2          |               | 04           | 02            | -50.000,00 | -50.000,00    |
| UA5                  | COORDINAMENTO EDILIZIA-EDILIZIA SCOLASTICA 1 | U       | 2021          | 2          |               | 04           | 02            | 50.000,00  | 0,00          |
| UA5                  | COORDINAMENTO EDILIZIA-EDILIZIA SCOLASTICA 1 | U       | 2022          | 2          |               | 04           | 02            | 0,00       | 0,00          |
| UA5                  | COORDINAMENTO EDILIZIA-EDILIZIA SCOLASTICA 1 | U       | 2020          | 2          |               | 04           | 02            | 25.000,00  | 0,00          |
| UA5                  | COORDINAMENTO EDILIZIA-EDILIZIA SCOLASTICA 1 | U       | 2021          | 2          |               | 04           | 02            | 0,00       | 0,00          |
| UA5                  | COORDINAMENTO EDILIZIA-EDILIZIA SCOLASTICA 1 | U       | 2022          | 2          |               | 04           | 02            | 0,00       | 0,00          |

Modifica cronoprogramma di spesa per incarichi professionali per la realizzazione di investimenti finanziati da MIUR. La spesa impatta sugli esercizi finanziari 2020-2021 nel rispetto del principio contabile della cd. "competenza finanziaria potenziata" come previsto dall'allegato 4/2 al D.Lgs. 118/2011 e s.m.i..

**248**

| Capitolo Codice U.O. | Capitolo Descrizione U.O.                    | Tipo Eu | Capitolo Anno | Titolo_118 | Tipologia_118 | Missione_118 | Programma_118 | Importo    | Importo Cassa |
|----------------------|----------------------------------------------|---------|---------------|------------|---------------|--------------|---------------|------------|---------------|
| QA3                  | FINANZA E PATRIMONIO                         | E       | 2020          |            |               |              |               | 0,00       | 0,00          |
| QA3                  | FINANZA E PATRIMONIO                         | E       | 2021          |            |               |              |               | 20.000,00  | 0,00          |
| QA3                  | FINANZA E PATRIMONIO                         | E       | 2022          |            |               |              |               | 0,00       | 0,00          |
| UA5                  | COORDINAMENTO EDILIZIA-EDILIZIA SCOLASTICA 1 | U       | 2020          | 2          |               | 04           | 02            | -20.000,00 | -20.000,00    |
| UA5                  | COORDINAMENTO EDILIZIA-EDILIZIA SCOLASTICA 1 | U       | 2021          | 2          |               | 04           | 02            | 20.000,00  | -20.000,00    |
| UA5                  | COORDINAMENTO EDILIZIA-EDILIZIA SCOLASTICA 1 | U       | 2022          | 2          |               | 04           | 02            | 0,00       | -20.000,00    |
| UA5                  | COORDINAMENTO EDILIZIA-EDILIZIA SCOLASTICA 1 | U       | 2020          | 2          |               | 04           | 02            | 20.000,00  | 0,00          |
| UA5                  | COORDINAMENTO EDILIZIA-EDILIZIA SCOLASTICA 1 | U       | 2021          | 2          |               | 04           | 02            | 0,00       | 0,00          |
| UA5                  | COORDINAMENTO EDILIZIA-EDILIZIA SCOLASTICA 1 | U       | 2022          | 2          |               | 04           | 02            | 0,00       | 0,00          |

Modifica cronoprogramma di spesa per incarichi professionali per la realizzazione di investimenti finanziati da reinvestimenti (cofinanziamento MIUR). La spesa impatta sugli esercizi finanziari 2020-2021 nel rispetto del principio contabile della cd. "competenza finanziaria potenziata" come previsto dall'allegato 4/2 al D.Lgs. 118/2011 e s.m.i..

**249**

| Capitolo Codice U.O. | Capitolo Descrizione U.O. | Tipo Eu | Capitolo Anno | Titolo_118 | Tipologia_118 | Missione_118 | Programma_118 | Importo      | Importo Cassa |
|----------------------|---------------------------|---------|---------------|------------|---------------|--------------|---------------|--------------|---------------|
| UA6                  | EDILIZIA SCOLASTICA 2     | E       | 2020          | 4          | 200           |              |               | 0,00         | 0,00          |
| UA6                  | EDILIZIA SCOLASTICA 2     | E       | 2021          | 4          | 200           |              |               | 300.000,00   | 0,00          |
| UA6                  | EDILIZIA SCOLASTICA 2     | E       | 2022          | 4          | 200           |              |               | 1.500.000,00 | 0,00          |
| UA6                  | EDILIZIA SCOLASTICA 2     | U       | 2020          | 2          |               | 04           | 02            | 0,00         | 0,00          |
| UA6                  | EDILIZIA SCOLASTICA 2     | U       | 2021          | 2          |               | 04           | 02            | 300.000,00   | 0,00          |
| UA6                  | EDILIZIA SCOLASTICA 2     | U       | 2022          | 2          |               | 04           | 02            | 1.500.000,00 | 0,00          |

Integrazione risorse per interventi di manutenzione straordinaria sugli edifici scolastici - Decreto MIUR 175/2020 esercizi 2021-2022

**255**

| Capitolo<br>Codice U.O. | Capitolo Descrizione U.O. | Tipo<br>Eu | Capitolo<br>Anno | Titolo_11<br>8 | Tipologia_11<br>8 | Missione_11<br>8 | Programma_11<br>8 | Importo     | Importo<br>Cassa |
|-------------------------|---------------------------|------------|------------------|----------------|-------------------|------------------|-------------------|-------------|------------------|
| QA3                     | FINANZA E PATRIMONIO      | E          | 2020             |                |                   |                  |                   | 0,00        | 0,00             |
| QA3                     | FINANZA E PATRIMONIO      | E          | 2021             |                |                   |                  |                   | 277.199,00  | 0,00             |
| QA3                     | FINANZA E PATRIMONIO      | E          | 2022             |                |                   |                  |                   | 0,00        | 0,00             |
| UA6                     | EDILIZIA SCOLASTICA 2     | U          | 2020             | 2              |                   | 04               | 02                | -277.199,00 | -277.199,00      |
| UA6                     | EDILIZIA SCOLASTICA 2     | U          | 2021             | 2              |                   | 04               | 02                | 277.199,00  | -277.199,00      |
| UA6                     | EDILIZIA SCOLASTICA 2     | U          | 2022             | 2              |                   | 04               | 02                | 0,00        | -277.199,00      |
| UA6                     | EDILIZIA SCOLASTICA 2     | U          | 2020             | 2              |                   | 04               | 02                | 277.199,00  | 0,00             |
| UA6                     | EDILIZIA SCOLASTICA 2     | U          | 2021             | 2              |                   | 04               | 02                | 0,00        | 0,00             |
| UA6                     | EDILIZIA SCOLASTICA 2     | U          | 2022             | 2              |                   | 04               | 02                | 0,00        | 0,00             |

Modifica cronoprogramma di spesa per incarichi professionali per la realizzazione di investimenti finanziati con avanzo di amministrazione vincolato (finanziamento MIT). La spesa impatta sugli esercizi finanziari 2020-2021 nel rispetto del principio contabile della cd. "competenza finanziaria potenziata" come previsto dall'allegato 4/2 al D.Lgs. 118/2011 e s.m.i..

**Applicazione avanzo di amministrazione – fondi non vincolati – spese c/capitale**

**253**

| Capitolo<br>Codice U.O. | Capitolo Descrizione U.O.                       | Tipo<br>Eu | Capitolo<br>Anno | Titolo_11<br>8 | Tipologia_11<br>8 | Missione_11<br>8 | Programma_11<br>8 | Importo    | Importo<br>Cassa |
|-------------------------|-------------------------------------------------|------------|------------------|----------------|-------------------|------------------|-------------------|------------|------------------|
| QA3                     | FINANZA E PATRIMONIO                            | E          | 2020             |                |                   |                  |                   | 100.000,00 | 0,00             |
| QA3                     | FINANZA E PATRIMONIO                            | E          | 2021             |                |                   |                  |                   | 0,00       | 0,00             |
| QA3                     | FINANZA E PATRIMONIO                            | E          | 2022             |                |                   |                  |                   | 0,00       | 0,00             |
| QA3                     | FINANZA E PATRIMONIO                            | E          | 2020             |                |                   |                  |                   | 0,00       | 0,00             |
| QA3                     | FINANZA E PATRIMONIO                            | E          | 2021             |                |                   |                  |                   | 50.000,00  | 0,00             |
| QA3                     | FINANZA E PATRIMONIO                            | E          | 2022             |                |                   |                  |                   | 0,00       | 0,00             |
| UA5                     | COORDINAMENTO EDILIZIA-EDILIZIA<br>SCOLASTICA 1 | U          | 2020             | 2              |                   | 04               | 02                | 50.000,00  | 50.000,00        |



|     |                                              |   |      |   |  |    |    |           |      |
|-----|----------------------------------------------|---|------|---|--|----|----|-----------|------|
| UA5 | COORDINAMENTO EDILIZIA-EDILIZIA SCOLASTICA 1 | U | 2021 | 2 |  | 04 | 02 | 50.000,00 | 0,00 |
| UA5 | COORDINAMENTO EDILIZIA-EDILIZIA SCOLASTICA 1 | U | 2022 | 2 |  | 04 | 02 | 0,00      | 0,00 |
| UA5 | COORDINAMENTO EDILIZIA-EDILIZIA SCOLASTICA 1 | U | 2020 | 2 |  | 04 | 02 | 50.000,00 | 0,00 |
| UA5 | COORDINAMENTO EDILIZIA-EDILIZIA SCOLASTICA 1 | U | 2021 | 2 |  | 04 | 02 | 0,00      | 0,00 |
| UA5 | COORDINAMENTO EDILIZIA-EDILIZIA SCOLASTICA 1 | U | 2022 | 2 |  | 04 | 02 | 0,00      | 0,00 |

Applicazione avanzo di amministrazione - fondi non vincolati - come risultante dal rendiconto di gestione al 31/12/2019 di cui alla propria deliberazione n. 21 del 01/07/2020 - per contributi agli investimenti ad istituti scolastici per allacciamenti fibra ottica - emergenza COVID. La spesa impatta sugli esercizi finanziari 2020-2021 nel rispetto del principio contabile della cd. "competenza finanziaria potenziata" come previsto dall'allegato 4/2 al D.Lgs. 118/2011 e s.m.i..

## 254

| Capitolo Codice U.O. | Capitolo Descrizione U.O.                    | Tipo Eu | Capitolo Anno | Titolo_11 8 | Tipologia_11 8 | Missione_11 8 | Programma_11 8 | Importo    | Importo Cassa |
|----------------------|----------------------------------------------|---------|---------------|-------------|----------------|---------------|----------------|------------|---------------|
| QA3                  | FINANZA E PATRIMONIO                         | E       | 2020          |             |                |               |                | 894.000,00 | 0,00          |
| QA3                  | FINANZA E PATRIMONIO                         | E       | 2021          |             |                |               |                | 0,00       | 0,00          |
| QA3                  | FINANZA E PATRIMONIO                         | E       | 2022          |             |                |               |                | 0,00       | 0,00          |
| QA3                  | FINANZA E PATRIMONIO                         | E       | 2020          |             |                |               |                | 0,00       | 0,00          |
| QA3                  | FINANZA E PATRIMONIO                         | E       | 2021          |             |                |               |                | 744.000,00 | 0,00          |
| QA3                  | FINANZA E PATRIMONIO                         | E       | 2022          |             |                |               |                | 0,00       | 0,00          |
| UA5                  | COORDINAMENTO EDILIZIA-EDILIZIA SCOLASTICA 1 | U       | 2020          | 2           |                | 04            | 02             | 0,00       | 0,00          |
| UA5                  | COORDINAMENTO EDILIZIA-EDILIZIA SCOLASTICA 1 | U       | 2021          | 2           |                | 04            | 02             | 600.000,00 | 0,00          |
| UA5                  | COORDINAMENTO EDILIZIA-EDILIZIA SCOLASTICA 1 | U       | 2022          | 2           |                | 04            | 02             | 0,00       | 0,00          |
| UA5                  | COORDINAMENTO EDILIZIA-EDILIZIA SCOLASTICA 1 | U       | 2020          | 2           |                | 04            | 02             | 600.000,00 | 0,00          |
| UA5                  | COORDINAMENTO EDILIZIA-EDILIZIA SCOLASTICA 1 | U       | 2021          | 2           |                | 04            | 02             | 0,00       | 0,00          |
| UA5                  | COORDINAMENTO EDILIZIA-EDILIZIA SCOLASTICA 1 | U       | 2022          | 2           |                | 04            | 02             | 0,00       | 0,00          |

|     |                                              |   |      |   |  |    |    |            |            |
|-----|----------------------------------------------|---|------|---|--|----|----|------------|------------|
| UA5 | COORDINAMENTO EDILIZIA-EDILIZIA SCOLASTICA 1 | U | 2020 | 2 |  | 04 | 02 | 0,00       | 0,00       |
| UA5 | COORDINAMENTO EDILIZIA-EDILIZIA SCOLASTICA 1 | U | 2021 | 2 |  | 04 | 02 | 55.250,00  | 0,00       |
| UA5 | COORDINAMENTO EDILIZIA-EDILIZIA SCOLASTICA 1 | U | 2022 | 2 |  | 04 | 02 | 0,00       | 0,00       |
| UA5 | COORDINAMENTO EDILIZIA-EDILIZIA SCOLASTICA 1 | U | 2020 | 2 |  | 04 | 02 | 55.250,00  | 0,00       |
| UA5 | COORDINAMENTO EDILIZIA-EDILIZIA SCOLASTICA 1 | U | 2021 | 2 |  | 04 | 02 | 0,00       | 0,00       |
| UA5 | COORDINAMENTO EDILIZIA-EDILIZIA SCOLASTICA 1 | U | 2022 | 2 |  | 04 | 02 | 0,00       | 0,00       |
| UA6 | EDILIZIA SCOLASTICA 2                        | U | 2020 | 2 |  | 04 | 02 | 150.000,00 | 150.000,00 |
| UA6 | EDILIZIA SCOLASTICA 2                        | U | 2021 | 2 |  | 04 | 02 | 0,00       | 0,00       |
| UA6 | EDILIZIA SCOLASTICA 2                        | U | 2022 | 2 |  | 04 | 02 | 0,00       | 0,00       |
| UA6 | EDILIZIA SCOLASTICA 2                        | U | 2020 | 2 |  | 04 | 02 | 0,00       | 0,00       |
| UA6 | EDILIZIA SCOLASTICA 2                        | U | 2021 | 2 |  | 04 | 02 | 88.750,00  | 0,00       |
| UA6 | EDILIZIA SCOLASTICA 2                        | U | 2022 | 2 |  | 04 | 02 | 0,00       | 0,00       |
| UA6 | EDILIZIA SCOLASTICA 2                        | U | 2020 | 2 |  | 04 | 02 | 88.750,00  | 0,00       |
| UA6 | EDILIZIA SCOLASTICA 2                        | U | 2021 | 2 |  | 04 | 02 | 0,00       | 0,00       |
| UA6 | EDILIZIA SCOLASTICA 2                        | U | 2022 | 2 |  | 04 | 02 | 0,00       | 0,00       |

Applicazione avanzo di amministrazione fondi non vincolati - come risultante dal rendiconto di gestione al 31/12/2019 di cui alla propria deliberazione n. 21 del 01/07/2020 - per interventi di manutenzione straordinaria presso edifici scolastici ed incarichi di progettazione per interventi finanziati da MIT servizi Coordinamento Edilizia Scolastica 1 ed Edilizia Scolastica 2. La spesa impatta sugli esercizi finanziari 2020-2021 nel rispetto del principio contabile della cd. "competenza finanziaria potenziata" come previsto dall'allegato 4/2 al D.Lgs. 118/2011 e s.m.i..

### Minori entrate/spese correnti

**232**

| Capitolo Codice U.O. | Capitolo Descrizione U.O.               | Tipo Eu | Capitolo Anno | Titolo_11 8 | Tipologia_11 8 | Missione_11 8 | Programma_11 8 | Importo       | Importo Cassa |
|----------------------|-----------------------------------------|---------|---------------|-------------|----------------|---------------|----------------|---------------|---------------|
| VA2                  | FORMAZIONE PROFESSIONALE E ORIENTAMENTO | E       | 2020          | 2           | 101            |               |                | -4.179.626,00 | -4.179.626,00 |

|     |                                         |   |      |   |     |    |    |               |               |
|-----|-----------------------------------------|---|------|---|-----|----|----|---------------|---------------|
| VA2 | FORMAZIONE PROFESSIONALE E ORIENTAMENTO | E | 2021 | 2 | 101 |    |    | 0,00          | 0,00          |
| VA2 | FORMAZIONE PROFESSIONALE E ORIENTAMENTO | E | 2022 | 2 | 101 |    |    | 0,00          | 0,00          |
| VA2 | FORMAZIONE PROFESSIONALE E ORIENTAMENTO | U | 2020 | 1 |     | 15 | 02 | -2.432.904,00 | -2.432.904,00 |
| VA2 | FORMAZIONE PROFESSIONALE E ORIENTAMENTO | U | 2021 | 1 |     | 15 | 02 | 0,00          | 0,00          |
| VA2 | FORMAZIONE PROFESSIONALE E ORIENTAMENTO | U | 2022 | 1 |     | 15 | 02 | 0,00          | 0,00          |
| VA2 | FORMAZIONE PROFESSIONALE E ORIENTAMENTO | U | 2020 | 1 |     | 15 | 02 | -1.746.722,00 | -1.746.722,00 |
| VA2 | FORMAZIONE PROFESSIONALE E ORIENTAMENTO | U | 2021 | 1 |     | 15 | 02 | 0,00          | 0,00          |
| VA2 | FORMAZIONE PROFESSIONALE E ORIENTAMENTO | U | 2022 | 1 |     | 15 | 02 | 0,00          | 0,00          |

Adeguamento stanziamenti di bilancio per trasferimenti regionali in ambito di formazione professionale per sportello apprendistato a seguito modifica normativa regionale

**Maggiori/minori entrate/spese correnti**

**224**

| Capitolo Codice U.O. | Capitolo Descrizione U.O.              | Tipo Eu | Capitolo Anno | Titolo_1 18 | Tipologia_1 18 | Missione_1 18 | Programma_118 | Importo      | Importo Cassa |
|----------------------|----------------------------------------|---------|---------------|-------------|----------------|---------------|---------------|--------------|---------------|
| QA3                  | FINANZA E PATRIMONIO                   | E       | 2020          |             |                |               |               | 0,00         | 0,00          |
| QA3                  | FINANZA E PATRIMONIO                   | E       | 2021          |             |                |               |               | 1.182.126,00 | 0,00          |
| QA3                  | FINANZA E PATRIMONIO                   | E       | 2022          |             |                |               |               | 0,00         | 0,00          |
| VA3                  | ISTRUZIONE, PARI OPPORTUNITA', WELFARE | U       | 2020          | 1           |                | 04            | 06            | -450.000,00  | -450.000,00   |
| VA3                  | ISTRUZIONE, PARI OPPORTUNITA', WELFARE | U       | 2021          | 1           |                | 04            | 06            | 450.000,00   | 0,00          |
| VA3                  | ISTRUZIONE, PARI OPPORTUNITA', WELFARE | U       | 2022          | 1           |                | 04            | 06            | 0,00         | 0,00          |
| VA3                  | ISTRUZIONE, PARI OPPORTUNITA', WELFARE | U       | 2020          | 1           |                | 04            | 06            | 1.182.126,00 | 0,00          |
| VA3                  | ISTRUZIONE, PARI OPPORTUNITA', WELFARE | U       | 2021          | 1           |                | 04            | 06            | 0,00         | 0,00          |

|     |                                           |   |      |   |  |    |    |             |             |
|-----|-------------------------------------------|---|------|---|--|----|----|-------------|-------------|
| VA3 | ISTRUZIONE, PARI OPPORTUNITA',<br>WELFARE | U | 2022 | 1 |  | 04 | 06 | 0,00        | 0,00        |
| VA3 | ISTRUZIONE, PARI OPPORTUNITA',<br>WELFARE | U | 2020 | 1 |  | 04 | 06 | -2.000,00   | -2.000,00   |
| VA3 | ISTRUZIONE, PARI OPPORTUNITA',<br>WELFARE | U | 2021 | 1 |  | 04 | 06 | 2.000,00    | 0,00        |
| VA3 | ISTRUZIONE, PARI OPPORTUNITA',<br>WELFARE | U | 2022 | 1 |  | 04 | 06 | 0,00        | 0,00        |
| VA3 | ISTRUZIONE, PARI OPPORTUNITA',<br>WELFARE | U | 2020 | 1 |  | 04 | 06 | -730.126,00 | -730.126,00 |
| VA3 | ISTRUZIONE, PARI OPPORTUNITA',<br>WELFARE | U | 2021 | 1 |  | 04 | 06 | 730.126,00  | 0,00        |
| VA3 | ISTRUZIONE, PARI OPPORTUNITA',<br>WELFARE | U | 2022 | 1 |  | 04 | 06 | 0,00        | 0,00        |

Modifica cronoprogramma di spesa fondi regionali ai sensi della L.R. 28/2007. La spesa impatta sugli esercizi finanziari 2020-2021 nel rispetto del principio contabile della cd. "competenza finanziaria potenziata" come previsto dall'allegato 4/2 al D.Lgs. 118/2011 e s.m.i..

## Allegato delibera di variazione del bilancio riportante i dati d'interesse del Tesoriere

Anno di Competenza 2020

Proposta di deliberazione del Consiglio Metropolitan

n. 52 / 2020

## SPESE

| MISSIONE, PROGRAMMA, TITOLO                                                             | DENOMINAZIONE                                                                 | PREVISIONI AGGIORNATE ALLA PRECEDENTE VARIAZIONE - DELIBERA N. ESERCIZIO | VARIAZIONI    |                | PREVISIONI AGGIORNATE ALLA DELIBERA IN OGGETTO - ESERCIZIO 2020 |               |
|-----------------------------------------------------------------------------------------|-------------------------------------------------------------------------------|--------------------------------------------------------------------------|---------------|----------------|-----------------------------------------------------------------|---------------|
|                                                                                         |                                                                               |                                                                          | in aumento    | in diminuzione |                                                                 |               |
| Disavanzo d'amministrazione                                                             |                                                                               | 0,00                                                                     | 0,00          | 0,00           | 0,00                                                            |               |
| <b>MISSIONE:</b>                                                                        | <b>01 - Servizi istituzionali, generali e di gestione</b>                     |                                                                          |               |                |                                                                 |               |
| <b>Programma 0101 - Organi istituzionali</b>                                            |                                                                               |                                                                          |               |                |                                                                 |               |
|                                                                                         | <b>1 - Spese correnti</b>                                                     | residui presunti                                                         | 389.843,57    | 0,00           | 0,00                                                            | 389.843,57    |
|                                                                                         |                                                                               | previsione di competenza                                                 | 3.946.667,00  | 800,00         | 0,00                                                            | 3.947.467,00  |
|                                                                                         |                                                                               | previsione di cassa                                                      | 4.336.510,57  | 800,00         | 0,00                                                            | 4.337.310,57  |
| <b>Totale Programma</b>                                                                 | <b>0101 - Organi istituzionali</b>                                            | residui presunti                                                         | 406.843,57    | 0,00           | 0,00                                                            | 406.843,57    |
|                                                                                         |                                                                               | previsione di competenza                                                 | 4.135.271,00  | 800,00         | 0,00                                                            | 4.136.071,00  |
|                                                                                         |                                                                               | previsione di cassa                                                      | 4.542.114,57  | 800,00         | 0,00                                                            | 4.542.914,57  |
| <b>Programma 0103 - Gestione economica, finanziaria, programmazione, provveditorato</b> |                                                                               |                                                                          |               |                |                                                                 |               |
|                                                                                         | <b>1 - Spese correnti</b>                                                     | residui presunti                                                         | 402.808,95    | 0,00           | 0,00                                                            | 402.808,95    |
|                                                                                         |                                                                               | previsione di competenza                                                 | 15.563.883,00 | 23.281,00      | 0,00                                                            | 15.587.164,00 |
|                                                                                         |                                                                               | previsione di cassa                                                      | 15.966.691,95 | 23.281,00      | 0,00                                                            | 15.989.972,95 |
|                                                                                         | <b>2 - Spese in conto capitale</b>                                            | residui presunti                                                         | 1.222,88      | 0,00           | 0,00                                                            | 1.222,88      |
|                                                                                         |                                                                               | previsione di competenza                                                 | 1.061.000,00  | 117.857,00     | 0,00                                                            | 1.178.857,00  |
|                                                                                         |                                                                               | previsione di cassa                                                      | 1.062.222,88  | 117.857,00     | 0,00                                                            | 1.180.079,88  |
| <b>Totale Programma</b>                                                                 | <b>0103 - Gestione economica, finanziaria, programmazione, provveditorato</b> | residui presunti                                                         | 404.031,83    | 0,00           | 0,00                                                            | 404.031,83    |
|                                                                                         |                                                                               | previsione di competenza                                                 | 16.624.883,00 | 141.138,00     | 0,00                                                            | 16.766.021,00 |
|                                                                                         |                                                                               | previsione di cassa                                                      | 17.028.914,83 | 141.138,00     | 0,00                                                            | 17.170.052,83 |

## Allegato delibera di variazione del bilancio riportante i dati d'interesse del Tesoriere

Anno di Competenza 2020

Proposta di deliberazione del Consiglio Metropolitan

n. 52 / 2020

## SPESE

| MISSIONE, PROGRAMMA, TITOLO                                                 | DENOMINAZIONE                                                     | PREVISIONI AGGIORNATE ALLA PRECEDENTE VARIAZIONE - DELIBERA N. ESERCIZIO | VARIAZIONI    |                | PREVISIONI AGGIORNATE ALLA DELIBERA IN OGGETTO - ESERCIZIO 2020 |               |
|-----------------------------------------------------------------------------|-------------------------------------------------------------------|--------------------------------------------------------------------------|---------------|----------------|-----------------------------------------------------------------|---------------|
|                                                                             |                                                                   |                                                                          | in aumento    | in diminuzione |                                                                 |               |
| <b>MISSIONE:</b>                                                            | <b>01 - Servizi istituzionali, generali e di gestione</b>         |                                                                          |               |                |                                                                 |               |
| <b>Programma 0104 - Gestione delle entrate tributarie e servizi fiscali</b> |                                                                   |                                                                          |               |                |                                                                 |               |
|                                                                             | <b>1 - Spese correnti</b>                                         | residui presunti                                                         | 189.648,57    | 0,00           | 0,00                                                            | 189.648,57    |
|                                                                             |                                                                   | previsione di competenza                                                 | 92.093.661,00 | 200,00         | 24.967,00                                                       | 92.068.894,00 |
|                                                                             |                                                                   | previsione di cassa                                                      | 92.283.309,57 | 200,00         | 24.967,00                                                       | 92.258.542,57 |
| <b>Totale Programma</b>                                                     | <b>0104 - Gestione delle entrate tributarie e servizi fiscali</b> | residui presunti                                                         | 189.648,57    | 0,00           | 0,00                                                            | 189.648,57    |
|                                                                             |                                                                   | previsione di competenza                                                 | 92.093.661,00 | 200,00         | 24.967,00                                                       | 92.068.894,00 |
|                                                                             |                                                                   | previsione di cassa                                                      | 92.283.309,57 | 200,00         | 24.967,00                                                       | 92.258.542,57 |
| <b>Programma 0105 - Gestione dei beni demaniali e patrimoniali</b>          |                                                                   |                                                                          |               |                |                                                                 |               |
|                                                                             | <b>1 - Spese correnti</b>                                         | residui presunti                                                         | 1.029.195,52  | 0,00           | 0,00                                                            | 1.029.195,52  |
|                                                                             |                                                                   | previsione di competenza                                                 | 5.645.989,00  | 170.500,00     | 70.500,00                                                       | 5.745.989,00  |
|                                                                             |                                                                   | previsione di cassa                                                      | 6.675.184,52  | 170.500,00     | 70.500,00                                                       | 6.775.184,52  |
| <b>Totale Programma</b>                                                     | <b>0105 - Gestione dei beni demaniali e patrimoniali</b>          | residui presunti                                                         | 1.199.970,86  | 0,00           | 0,00                                                            | 1.199.970,86  |
|                                                                             |                                                                   | previsione di competenza                                                 | 7.929.203,00  | 170.500,00     | 70.500,00                                                       | 8.029.203,00  |
|                                                                             |                                                                   | previsione di cassa                                                      | 9.129.173,86  | 170.500,00     | 70.500,00                                                       | 9.229.173,86  |
| <b>Programma 0106 - Ufficio tecnico</b>                                     |                                                                   |                                                                          |               |                |                                                                 |               |
|                                                                             | <b>1 - Spese correnti</b>                                         | residui presunti                                                         | 54.589,95     | 0,00           | 0,00                                                            | 54.589,95     |
|                                                                             |                                                                   | previsione di competenza                                                 | 1.127.309,00  | 500,00         | 0,00                                                            | 1.127.809,00  |
|                                                                             |                                                                   | previsione di cassa                                                      | 1.181.898,95  | 500,00         | 0,00                                                            | 1.182.398,95  |
| <b>Totale Programma</b>                                                     | <b>0106 - Ufficio tecnico</b>                                     | residui presunti                                                         | 54.589,95     | 0,00           | 0,00                                                            | 54.589,95     |
|                                                                             |                                                                   | previsione di competenza                                                 | 1.127.309,00  | 500,00         | 0,00                                                            | 1.127.809,00  |

## Allegato delibera di variazione del bilancio riportante i dati d'interesse del Tesoriere

Anno di Competenza 2020

Proposta di deliberazione del Consiglio Metropolitan

n. 52 / 2020

## SPESE

| MISSIONE, PROGRAMMA, TITOLO                                                       | DENOMINAZIONE            | PREVISIONI AGGIORNATE ALLA PRECEDENTE VARIAZIONE - DELIBERA N. ESERCIZIO | VARIAZIONI |                | PREVISIONI AGGIORNATE ALLA DELIBERA IN OGGETTO - ESERCIZIO 2020 |
|-----------------------------------------------------------------------------------|--------------------------|--------------------------------------------------------------------------|------------|----------------|-----------------------------------------------------------------|
|                                                                                   |                          |                                                                          | in aumento | in diminuzione |                                                                 |
| <b>MISSIONE:</b> 01 - Servizi istituzionali, generali e di gestione               |                          |                                                                          |            |                |                                                                 |
| <b>Programma 0106 - Ufficio tecnico</b>                                           |                          |                                                                          |            |                |                                                                 |
|                                                                                   | previsione di cassa      | 1.181.898,95                                                             | 500,00     | 0,00           | 1.182.398,95                                                    |
| <b>Programma 0108 - Statistica e sistemi informativi</b>                          |                          |                                                                          |            |                |                                                                 |
| <b>1 - Spese correnti</b>                                                         | residui presunti         | 134.989,92                                                               | 0,00       | 0,00           | 134.989,92                                                      |
|                                                                                   | previsione di competenza | 865.469,00                                                               | 300,00     | 0,00           | 865.769,00                                                      |
|                                                                                   | previsione di cassa      | 1.000.458,92                                                             | 300,00     | 0,00           | 1.000.758,92                                                    |
| <b>2 - Spese in conto capitale</b>                                                | residui presunti         | 34.146,00                                                                | 0,00       | 0,00           | 34.146,00                                                       |
|                                                                                   | previsione di competenza | 395,00                                                                   | 50.000,00  | 0,00           | 50.395,00                                                       |
|                                                                                   | previsione di cassa      | 34.541,00                                                                | 50.000,00  | 0,00           | 84.541,00                                                       |
| <b>Totale Programma 0108 - Statistica e sistemi informativi</b>                   | residui presunti         | 169.135,92                                                               | 0,00       | 0,00           | 169.135,92                                                      |
|                                                                                   | previsione di competenza | 865.864,00                                                               | 50.300,00  | 0,00           | 916.164,00                                                      |
|                                                                                   | previsione di cassa      | 1.034.999,92                                                             | 50.300,00  | 0,00           | 1.085.299,92                                                    |
| <b>Programma 0109 - Assistenza tecnico-amministrativa agli enti locali</b>        |                          |                                                                          |            |                |                                                                 |
| <b>1 - Spese correnti</b>                                                         | residui presunti         | 10.819,61                                                                | 0,00       | 0,00           | 10.819,61                                                       |
|                                                                                   | previsione di competenza | 1.111.990,00                                                             | 200,00     | 0,00           | 1.112.190,00                                                    |
|                                                                                   | previsione di cassa      | 1.122.809,61                                                             | 200,00     | 0,00           | 1.123.009,61                                                    |
| <b>Totale Programma 0109 - Assistenza tecnico-amministrativa agli enti locali</b> | residui presunti         | 367.246,61                                                               | 0,00       | 0,00           | 367.246,61                                                      |
|                                                                                   | previsione di competenza | 1.406.342,00                                                             | 200,00     | 0,00           | 1.406.542,00                                                    |
|                                                                                   | previsione di cassa      | 1.773.588,61                                                             | 200,00     | 0,00           | 1.773.788,61                                                    |

## Allegato delibera di variazione del bilancio riportante i dati d'interesse del Tesoriere

Anno di Competenza 2020

Proposta di deliberazione del Consiglio Metropolitan

n. 52 / 2020

## SPESE

| MISSIONE, PROGRAMMA, TITOLO | DENOMINAZIONE                                             | PREVISIONI AGGIORNATE ALLA PRECEDENTE VARIAZIONE - DELIBERA N. ESERCIZIO | VARIAZIONI     |                | PREVISIONI AGGIORNATE ALLA DELIBERA IN OGGETTO - ESERCIZIO 2020 |                |
|-----------------------------|-----------------------------------------------------------|--------------------------------------------------------------------------|----------------|----------------|-----------------------------------------------------------------|----------------|
|                             |                                                           |                                                                          | in aumento     | in diminuzione |                                                                 |                |
| <b>MISSIONE:</b>            | <b>01 - Servizi istituzionali, generali e di gestione</b> |                                                                          |                |                |                                                                 |                |
|                             | <b>Programma 0110 - Risorse umane</b>                     |                                                                          |                |                |                                                                 |                |
|                             | <b>1 - Spese correnti</b>                                 | residui presunti                                                         | 119.036,02     | 0,00           | 0,00                                                            | 119.036,02     |
|                             |                                                           | previsione di competenza                                                 | 3.290.447,00   | 3.750,00       | 16.000,00                                                       | 3.278.197,00   |
|                             |                                                           | previsione di cassa                                                      | 3.409.483,02   | 3.750,00       | 16.000,00                                                       | 3.397.233,02   |
| <b>Totale Programma</b>     | <b>0110 - Risorse umane</b>                               | residui presunti                                                         | 119.036,02     | 0,00           | 0,00                                                            | 119.036,02     |
|                             |                                                           | previsione di competenza                                                 | 3.323.394,00   | 3.750,00       | 16.000,00                                                       | 3.311.144,00   |
|                             |                                                           | previsione di cassa                                                      | 3.442.430,02   | 3.750,00       | 16.000,00                                                       | 3.430.180,02   |
|                             | <b>Programma 0111 - Altri servizi generali</b>            |                                                                          |                |                |                                                                 |                |
|                             | <b>1 - Spese correnti</b>                                 | residui presunti                                                         | 472.914,98     | 0,00           | 0,00                                                            | 472.914,98     |
|                             |                                                           | previsione di competenza                                                 | 6.486.485,00   | 41.007,00      | 40.607,00                                                       | 6.486.885,00   |
|                             |                                                           | previsione di cassa                                                      | 6.959.399,98   | 41.007,00      | 40.607,00                                                       | 6.959.799,98   |
|                             | <b>2 - Spese in conto capitale</b>                        | residui presunti                                                         | 93.344,82      | 0,00           | 0,00                                                            | 93.344,82      |
|                             |                                                           | previsione di competenza                                                 | 1.275.000,00   | 400.000,00     | 0,00                                                            | 1.675.000,00   |
|                             |                                                           | previsione di cassa                                                      | 1.368.344,82   | 400.000,00     | 0,00                                                            | 1.768.344,82   |
| <b>Totale Programma</b>     | <b>0111 - Altri servizi generali</b>                      | residui presunti                                                         | 566.259,80     | 0,00           | 0,00                                                            | 566.259,80     |
|                             |                                                           | previsione di competenza                                                 | 7.761.485,00   | 441.007,00     | 40.607,00                                                       | 8.161.885,00   |
|                             |                                                           | previsione di cassa                                                      | 8.327.744,80   | 441.007,00     | 40.607,00                                                       | 8.728.144,80   |
| <b>TOTALE MISSIONE</b>      | <b>01 Servizi istituzionali, generali e di gestione</b>   | residui presunti                                                         | 4.318.172,53   | 0,00           | 0,00                                                            | 4.318.172,53   |
|                             |                                                           | previsione di competenza                                                 | 140.003.676,00 | 808.395,00     | 152.074,00                                                      | 140.659.997,00 |
|                             |                                                           | previsione di cassa                                                      | 144.319.348,53 | 808.395,00     | 152.074,00                                                      | 144.975.669,53 |



## Allegato delibera di variazione del bilancio riportante i dati d'interesse del Tesoriere

Anno di Competenza 2020

Proposta di deliberazione del Consiglio Metropolitan

n. 52 / 2020

## SPESE

| MISSIONE, PROGRAMMA, TITOLO | DENOMINAZIONE |  | PREVISIONI<br>AGGIORNATE ALLA<br>PRECEDENTE<br>VARIAZIONE -<br>DELIBERA N.<br>ESERCIZIO | VARIAZIONI |                | PREVISIONI<br>AGGIORNATE ALLA<br>DELIBERA IN<br>OGGETTO -<br>ESERCIZIO 2020 |
|-----------------------------|---------------|--|-----------------------------------------------------------------------------------------|------------|----------------|-----------------------------------------------------------------------------|
|                             |               |  |                                                                                         | in aumento | in diminuzione |                                                                             |

|                                                                      |                                                            |                          |               |              |              |               |
|----------------------------------------------------------------------|------------------------------------------------------------|--------------------------|---------------|--------------|--------------|---------------|
| <b>MISSIONE:</b>                                                     | <b>04 - Istruzione e diritto allo studio</b>               |                          |               |              |              |               |
| <b>Programma 0402 - Altri ordini di istruzione non universitaria</b> |                                                            |                          |               |              |              |               |
|                                                                      | <b>1 - Spese correnti</b>                                  | residui presunti         | 9.990.519,18  | 0,00         | 0,00         | 9.990.519,18  |
|                                                                      |                                                            | previsione di competenza | 29.712.327,00 | 664.375,00   | 220.000,00   | 30.156.702,00 |
|                                                                      |                                                            | previsione di cassa      | 39.702.846,18 | 664.375,00   | 220.000,00   | 40.147.221,18 |
|                                                                      | <b>2 - Spese in conto capitale</b>                         | residui presunti         | 1.945.009,74  | 0,00         | 0,00         | 1.945.009,74  |
|                                                                      |                                                            | previsione di competenza | 50.833.155,00 | 2.265.959,00 | 1.224.359,00 | 51.874.755,00 |
|                                                                      |                                                            | previsione di cassa      | 42.886.513,74 | 555.010,00   | 1.224.359,00 | 42.217.164,74 |
| <b>Totale Programma</b>                                              | <b>0402 - Altri ordini di istruzione non universitaria</b> | residui presunti         | 11.935.528,92 | 0,00         | 0,00         | 11.935.528,92 |
|                                                                      |                                                            | previsione di competenza | 80.545.482,00 | 2.930.334,00 | 1.444.359,00 | 82.031.457,00 |
|                                                                      |                                                            | previsione di cassa      | 82.589.359,92 | 1.219.385,00 | 1.444.359,00 | 82.364.385,92 |
| <b>Programma 0406 - Servizi ausiliari all'istruzione</b>             |                                                            |                          |               |              |              |               |
|                                                                      | <b>1 - Spese correnti</b>                                  | residui presunti         | 1.800.235,62  | 0,00         | 0,00         | 1.800.235,62  |
|                                                                      |                                                            | previsione di competenza | 10.540.024,00 | 1.182.126,00 | 1.182.126,00 | 10.540.024,00 |
|                                                                      |                                                            | previsione di cassa      | 12.340.259,62 | 0,00         | 1.182.126,00 | 11.158.133,62 |
| <b>Totale Programma</b>                                              | <b>0406 - Servizi ausiliari all'istruzione</b>             | residui presunti         | 1.800.235,62  | 0,00         | 0,00         | 1.800.235,62  |
|                                                                      |                                                            | previsione di competenza | 10.540.024,00 | 1.182.126,00 | 1.182.126,00 | 10.540.024,00 |
|                                                                      |                                                            | previsione di cassa      | 12.340.259,62 | 0,00         | 1.182.126,00 | 11.158.133,62 |
| <b>TOTALE MISSIONE</b>                                               | <b>04 Istruzione e diritto allo studio</b>                 | residui presunti         | 13.735.764,54 | 0,00         | 0,00         | 13.735.764,54 |
|                                                                      |                                                            | previsione di competenza | 91.085.506,00 | 4.112.460,00 | 2.626.485,00 | 92.571.481,00 |
|                                                                      |                                                            | previsione di cassa      | 94.929.619,54 | 1.219.385,00 | 2.626.485,00 | 93.522.519,54 |

## Allegato delibera di variazione del bilancio riportante i dati d'interesse del Tesoriere

Anno di Competenza 2020

Proposta di deliberazione del Consiglio Metropolitan

n. 52 / 2020

## SPESE

| MISSIONE, PROGRAMMA, TITOLO                                     | DENOMINAZIONE                                       | PREVISIONI<br>AGGIORNATE ALLA<br>PRECEDENTE<br>VARIAZIONE -<br>DELIBERA N.<br>ESERCIZIO | VARIAZIONI   |                | PREVISIONI<br>AGGIORNATE ALLA<br>DELIBERA IN<br>OGGETTO -<br>ESERCIZIO 2020 |            |
|-----------------------------------------------------------------|-----------------------------------------------------|-----------------------------------------------------------------------------------------|--------------|----------------|-----------------------------------------------------------------------------|------------|
|                                                                 |                                                     |                                                                                         | in aumento   | in diminuzione |                                                                             |            |
| <b>MISSIONE:</b> 06 - Politiche giovanili, sport e tempo libero |                                                     |                                                                                         |              |                |                                                                             |            |
| <b>Programma 0601 - Sport e tempo libero</b>                    |                                                     |                                                                                         |              |                |                                                                             |            |
|                                                                 | <b>1 - Spese correnti</b>                           | residui presunti                                                                        | 15.717,44    | 0,00           | 0,00                                                                        | 15.717,44  |
|                                                                 |                                                     | previsione di competenza                                                                | 717.813,00   | 0,00           | 460.115,00                                                                  | 257.698,00 |
|                                                                 |                                                     | previsione di cassa                                                                     | 730.232,44   | 0,00           | 460.115,00                                                                  | 270.117,44 |
| <b>Totale Programma</b> 0601 - Sport e tempo libero             |                                                     | residui presunti                                                                        | 15.717,44    | 0,00           | 0,00                                                                        | 15.717,44  |
|                                                                 |                                                     | previsione di competenza                                                                | 717.813,00   | 0,00           | 460.115,00                                                                  | 257.698,00 |
|                                                                 |                                                     | previsione di cassa                                                                     | 730.232,44   | 0,00           | 460.115,00                                                                  | 270.117,44 |
| <b>TOTALE MISSIONE</b>                                          | <b>06 Politiche giovanili, sport e tempo libero</b> | residui presunti                                                                        | 72.377,44    | 0,00           | 0,00                                                                        | 72.377,44  |
|                                                                 |                                                     | previsione di competenza                                                                | 1.053.163,00 | 0,00           | 460.115,00                                                                  | 593.048,00 |
|                                                                 |                                                     | previsione di cassa                                                                     | 1.022.242,44 | 0,00           | 460.115,00                                                                  | 562.127,44 |

## Allegato delibera di variazione del bilancio riportante i dati d'interesse del Tesoriere

Anno di Competenza 2020

Proposta di deliberazione del Consiglio Metropolitan

n. 52 / 2020

## SPESE

| MISSIONE, PROGRAMMA, TITOLO                                      | DENOMINAZIONE                                          | PREVISIONI<br>AGGIORNATE ALLA<br>PRECEDENTE<br>VARIAZIONE -<br>DELIBERA N.<br>ESERCIZIO | VARIAZIONI   |                | PREVISIONI<br>AGGIORNATE ALLA<br>DELIBERA IN<br>OGGETTO -<br>ESERCIZIO 2020 |              |
|------------------------------------------------------------------|--------------------------------------------------------|-----------------------------------------------------------------------------------------|--------------|----------------|-----------------------------------------------------------------------------|--------------|
|                                                                  |                                                        |                                                                                         | in aumento   | in diminuzione |                                                                             |              |
| <b>MISSIONE:</b> 07 - Turismo                                    |                                                        |                                                                                         |              |                |                                                                             |              |
| <b>Programma 0701 - Sviluppo e la valorizzazione del turismo</b> |                                                        |                                                                                         |              |                |                                                                             |              |
|                                                                  | <b>1 - Spese correnti</b>                              | residui presunti                                                                        | 98.712,84    | 0,00           | 0,00                                                                        | 98.712,84    |
|                                                                  |                                                        | previsione di competenza                                                                | 1.920.783,00 | 13.300,00      | 30.029,00                                                                   | 1.904.054,00 |
|                                                                  |                                                        | previsione di cassa                                                                     | 2.019.495,84 | 13.300,00      | 30.029,00                                                                   | 2.002.766,84 |
| <b>Totale Programma</b>                                          | <b>0701 - Sviluppo e la valorizzazione del turismo</b> | residui presunti                                                                        | 98.712,84    | 0,00           | 0,00                                                                        | 98.712,84    |
|                                                                  |                                                        | previsione di competenza                                                                | 1.920.783,00 | 13.300,00      | 30.029,00                                                                   | 1.904.054,00 |
|                                                                  |                                                        | previsione di cassa                                                                     | 2.019.495,84 | 13.300,00      | 30.029,00                                                                   | 2.002.766,84 |
| <b>TOTALE<br/>MISSIONE</b>                                       | <b>07 Turismo</b>                                      | residui presunti                                                                        | 98.712,84    | 0,00           | 0,00                                                                        | 98.712,84    |
|                                                                  |                                                        | previsione di competenza                                                                | 1.920.783,00 | 13.300,00      | 30.029,00                                                                   | 1.904.054,00 |
|                                                                  |                                                        | previsione di cassa                                                                     | 2.019.495,84 | 13.300,00      | 30.029,00                                                                   | 2.002.766,84 |

Allegato delibera di variazione del bilancio riportante i dati d'interesse del Tesoriere

Anno di Competenza 2020

Proposta di deliberazione del Consiglio Metropolitan

n. 52 / 2020

**SPESE**

| MISSIONE, PROGRAMMA, TITOLO | DENOMINAZIONE | PREVISIONI AGGIORNATE ALLA PRECEDENTE VARIAZIONE - DELIBERA N. ESERCIZIO | VARIAZIONI |                | PREVISIONI AGGIORNATE ALLA DELIBERA IN OGGETTO - ESERCIZIO 2020 |
|-----------------------------|---------------|--------------------------------------------------------------------------|------------|----------------|-----------------------------------------------------------------|
|                             |               |                                                                          | in aumento | in diminuzione |                                                                 |

|                        |                                                                     |                          |              |          |          |              |
|------------------------|---------------------------------------------------------------------|--------------------------|--------------|----------|----------|--------------|
| <b>MISSIONE:</b>       | <b>08 - Assetto del territorio ed edilizia abitativa</b>            |                          |              |          |          |              |
|                        | <b>Programma 0801 - Urbanistica e assetto del territorio</b>        |                          |              |          |          |              |
|                        | <b>1 - Spese correnti</b>                                           | residui presunti         | 214.032,40   | 0,00     | 0,00     | 214.032,40   |
|                        |                                                                     | previsione di competenza | 862.106,00   | 7.107,00 | 3.690,00 | 865.523,00   |
|                        |                                                                     | previsione di cassa      | 1.076.138,40 | 7.107,00 | 3.690,00 | 1.079.555,40 |
|                        | <b>Totale Programma 0801 - Urbanistica e assetto del territorio</b> | residui presunti         | 214.032,40   | 0,00     | 0,00     | 214.032,40   |
|                        |                                                                     | previsione di competenza | 1.087.106,00 | 7.107,00 | 3.690,00 | 1.090.523,00 |
|                        |                                                                     | previsione di cassa      | 1.301.138,40 | 7.107,00 | 3.690,00 | 1.304.555,40 |
| <b>TOTALE MISSIONE</b> | <b>08 Assetto del territorio ed edilizia abitativa</b>              | residui presunti         | 214.032,40   | 0,00     | 0,00     | 214.032,40   |
|                        |                                                                     | previsione di competenza | 1.087.106,00 | 7.107,00 | 3.690,00 | 1.090.523,00 |
|                        |                                                                     | previsione di cassa      | 1.301.138,40 | 7.107,00 | 3.690,00 | 1.304.555,40 |

## Allegato delibera di variazione del bilancio riportante i dati d'interesse del Tesoriere

Anno di Competenza 2020

Proposta di deliberazione del Consiglio Metropolitan

n. 52 / 2020

## SPESE

| MISSIONE, PROGRAMMA, TITOLO                                                        | DENOMINAZIONE             | PREVISIONI AGGIORNATE ALLA PRECEDENTE VARIAZIONE - DELIBERA N. ESERCIZIO | VARIAZIONI   |                | PREVISIONI AGGIORNATE ALLA DELIBERA IN OGGETTO - ESERCIZIO 2020 |              |
|------------------------------------------------------------------------------------|---------------------------|--------------------------------------------------------------------------|--------------|----------------|-----------------------------------------------------------------|--------------|
|                                                                                    |                           |                                                                          | in aumento   | in diminuzione |                                                                 |              |
| <b>MISSIONE: 09 - Sviluppo sostenibile e tutela del territorio e dell'ambiente</b> |                           |                                                                          |              |                |                                                                 |              |
| <b>Programma 0901 - Difesa del suolo</b>                                           |                           |                                                                          |              |                |                                                                 |              |
|                                                                                    | <b>1 - Spese correnti</b> | residui presunti                                                         | 20.477,71    | 0,00           | 0,00                                                            | 20.477,71    |
|                                                                                    |                           | previsione di competenza                                                 | 270.189,00   | 200,00         | 0,00                                                            | 270.389,00   |
|                                                                                    |                           | previsione di cassa                                                      | 290.666,71   | 200,00         | 0,00                                                            | 290.866,71   |
| <b>Totale Programma 0901 - Difesa del suolo</b>                                    |                           | residui presunti                                                         | 253.686,43   | 0,00           | 0,00                                                            | 253.686,43   |
|                                                                                    |                           | previsione di competenza                                                 | 801.859,00   | 200,00         | 0,00                                                            | 802.059,00   |
|                                                                                    |                           | previsione di cassa                                                      | 1.055.545,43 | 200,00         | 0,00                                                            | 1.055.745,43 |
| <b>Programma 0902 - Tutela, valorizzazione e recupero ambientale</b>               |                           |                                                                          |              |                |                                                                 |              |
|                                                                                    | <b>1 - Spese correnti</b> | residui presunti                                                         | 540.640,61   | 0,00           | 0,00                                                            | 540.640,61   |
|                                                                                    |                           | previsione di competenza                                                 | 4.305.333,00 | 81.000,00      | 315.185,00                                                      | 4.071.148,00 |
|                                                                                    |                           | previsione di cassa                                                      | 4.629.525,61 | 21.000,00      | 315.185,00                                                      | 4.335.340,61 |
| <b>Totale Programma 0902 - Tutela, valorizzazione e recupero ambientale</b>        |                           | residui presunti                                                         | 840.476,95   | 0,00           | 0,00                                                            | 840.476,95   |
|                                                                                    |                           | previsione di competenza                                                 | 4.305.333,00 | 81.000,00      | 315.185,00                                                      | 4.071.148,00 |
|                                                                                    |                           | previsione di cassa                                                      | 4.929.361,95 | 21.000,00      | 315.185,00                                                      | 4.635.176,95 |
| <b>Programma 0903 - Rifiuti</b>                                                    |                           |                                                                          |              |                |                                                                 |              |
|                                                                                    | <b>1 - Spese correnti</b> | residui presunti                                                         | 1.041.711,21 | 0,00           | 0,00                                                            | 1.041.711,21 |
|                                                                                    |                           | previsione di competenza                                                 | 3.087.653,00 | 12.633,00      | 4.333,00                                                        | 3.095.953,00 |
|                                                                                    |                           | previsione di cassa                                                      | 3.644.211,21 | 8.300,00       | 4.333,00                                                        | 3.648.178,21 |
| <b>Totale Programma 0903 - Rifiuti</b>                                             |                           | residui presunti                                                         | 1.041.729,21 | 0,00           | 0,00                                                            | 1.041.729,21 |
|                                                                                    |                           | previsione di competenza                                                 | 3.167.653,00 | 12.633,00      | 4.333,00                                                        | 3.175.953,00 |

## Allegato delibera di variazione del bilancio riportante i dati d'interesse del Tesoriere

Anno di Competenza 2020

Proposta di deliberazione del Consiglio Metropolitan

n. 52 / 2020

## SPESE

| MISSIONE, PROGRAMMA, TITOLO                                                                            | DENOMINAZIONE            | PREVISIONI AGGIORNATE ALLA PRECEDENTE VARIAZIONE - DELIBERA N. ESERCIZIO | VARIAZIONI |                | PREVISIONI AGGIORNATE ALLA DELIBERA IN OGGETTO - ESERCIZIO 2020 |
|--------------------------------------------------------------------------------------------------------|--------------------------|--------------------------------------------------------------------------|------------|----------------|-----------------------------------------------------------------|
|                                                                                                        |                          |                                                                          | in aumento | in diminuzione |                                                                 |
| <b>MISSIONE:</b> 09 - Sviluppo sostenibile e tutela del territorio e dell'ambiente                     |                          |                                                                          |            |                |                                                                 |
| <b>Programma 0903 - Rifiuti</b>                                                                        |                          |                                                                          |            |                |                                                                 |
|                                                                                                        | previsione di cassa      | 3.724.229,21                                                             | 8.300,00   | 4.333,00       | 3.728.196,21                                                    |
| <b>Programma 0905 - Aree protette, parchi naturali, protezione naturalistica e forestazione</b>        |                          |                                                                          |            |                |                                                                 |
| <b>1 - Spese correnti</b>                                                                              | residui presunti         | 298.296,71                                                               | 0,00       | 0,00           | 298.296,71                                                      |
|                                                                                                        | previsione di competenza | 1.741.900,00                                                             | 35.820,00  | 15.470,00      | 1.762.250,00                                                    |
|                                                                                                        | previsione di cassa      | 2.040.196,71                                                             | 35.820,00  | 15.470,00      | 2.060.546,71                                                    |
| <b>2 - Spese in conto capitale</b>                                                                     | residui presunti         | 34.570,00                                                                | 0,00       | 0,00           | 34.570,00                                                       |
|                                                                                                        | previsione di competenza | 212.963,00                                                               | 0,00       | 99.018,00      | 113.945,00                                                      |
|                                                                                                        | previsione di cassa      | 247.533,00                                                               | 0,00       | 99.018,00      | 148.515,00                                                      |
| <b>Totale Programma 0905 - Aree protette, parchi naturali, protezione naturalistica e forestazione</b> | residui presunti         | 332.866,71                                                               | 0,00       | 0,00           | 332.866,71                                                      |
|                                                                                                        | previsione di competenza | 1.954.863,00                                                             | 35.820,00  | 114.488,00     | 1.876.195,00                                                    |
|                                                                                                        | previsione di cassa      | 2.287.729,71                                                             | 35.820,00  | 114.488,00     | 2.209.061,71                                                    |
| <b>Programma 0906 - Tutela e valorizzazione delle risorse idriche</b>                                  |                          |                                                                          |            |                |                                                                 |
| <b>1 - Spese correnti</b>                                                                              | residui presunti         | 142.736,51                                                               | 0,00       | 0,00           | 142.736,51                                                      |
|                                                                                                        | previsione di competenza | 2.056.373,00                                                             | 15.000,00  | 0,00           | 2.071.373,00                                                    |
|                                                                                                        | previsione di cassa      | 2.199.109,51                                                             | 0,00       | 0,00           | 2.199.109,51                                                    |
| <b>Totale Programma 0906 - Tutela e valorizzazione delle risorse idriche</b>                           | residui presunti         | 185.029,51                                                               | 0,00       | 0,00           | 185.029,51                                                      |
|                                                                                                        | previsione di competenza | 2.091.977,00                                                             | 15.000,00  | 0,00           | 2.106.977,00                                                    |
|                                                                                                        | previsione di cassa      | 2.277.006,51                                                             | 0,00       | 0,00           | 2.277.006,51                                                    |

Allegato delibera di variazione del bilancio riportante i dati d'interesse del Tesoriere

Anno di Competenza 2020

Proposta di deliberazione del Consiglio Metropolitan

n. 52 / 2020

**SPESE**

| MISSIONE, PROGRAMMA, TITOLO | DENOMINAZIONE |  | PREVISIONI AGGIORNATE ALLA PRECEDENTE VARIAZIONE - DELIBERA N. ESERCIZIO | VARIAZIONI |                | PREVISIONI AGGIORNATE ALLA DELIBERA IN OGGETTO - ESERCIZIO 2020 |
|-----------------------------|---------------|--|--------------------------------------------------------------------------|------------|----------------|-----------------------------------------------------------------|
|                             |               |  |                                                                          | in aumento | in diminuzione |                                                                 |

|                         |                                                                          |                          |               |            |            |               |
|-------------------------|--------------------------------------------------------------------------|--------------------------|---------------|------------|------------|---------------|
| <b>MISSIONE:</b>        | <b>09 - Sviluppo sostenibile e tutela del territorio e dell'ambiente</b> |                          |               |            |            |               |
|                         | <b>Programma 0908 - Qualità dell'aria e riduzione dell'inquinamento</b>  |                          |               |            |            |               |
|                         | <b>1 - Spese correnti</b>                                                | residui presunti         | 494.716,21    | 0,00       | 0,00       | 494.716,21    |
|                         |                                                                          | previsione di competenza | 1.585.212,00  | 3.193,00   | 216.416,00 | 1.371.989,00  |
|                         |                                                                          | previsione di cassa      | 2.079.928,21  | 3.193,00   | 216.416,00 | 1.866.705,21  |
| <b>Totale Programma</b> | <b>0908 - Qualità dell'aria e riduzione dell'inquinamento</b>            | residui presunti         | 494.716,21    | 0,00       | 0,00       | 494.716,21    |
|                         |                                                                          | previsione di competenza | 1.785.812,00  | 3.193,00   | 216.416,00 | 1.572.589,00  |
|                         |                                                                          | previsione di cassa      | 2.080.528,21  | 3.193,00   | 216.416,00 | 1.867.305,21  |
| <b>TOTALE MISSIONE</b>  | <b>09 Sviluppo sostenibile e tutela del territorio e dell'ambiente</b>   | residui presunti         | 3.155.565,41  | 0,00       | 0,00       | 3.155.565,41  |
|                         |                                                                          | previsione di competenza | 14.175.712,00 | 147.846,00 | 650.422,00 | 13.673.136,00 |
|                         |                                                                          | previsione di cassa      | 16.429.676,41 | 68.513,00  | 650.422,00 | 15.847.767,41 |

## Allegato delibera di variazione del bilancio riportante i dati d'interesse del Tesoriere

Anno di Competenza 2020

Proposta di deliberazione del Consiglio Metropolitan

n. 52 / 2020

## SPESE

| MISSIONE, PROGRAMMA, TITOLO | DENOMINAZIONE                                               |                          | PREVISIONI<br>AGGIORNATE ALLA<br>PRECEDENTE<br>VARIAZIONE -<br>DELIBERA N.<br>ESERCIZIO | VARIAZIONI   |                | PREVISIONI<br>AGGIORNATE ALLA<br>DELIBERA IN<br>OGGETTO -<br>ESERCIZIO 2020 |
|-----------------------------|-------------------------------------------------------------|--------------------------|-----------------------------------------------------------------------------------------|--------------|----------------|-----------------------------------------------------------------------------|
|                             |                                                             |                          |                                                                                         | in aumento   | in diminuzione |                                                                             |
| <b>MISSIONE:</b>            | <b>10 - Trasporti e diritto alla mobilità</b>               |                          |                                                                                         |              |                |                                                                             |
|                             | <b>Programma 1002 - Trasporto pubblico locale</b>           |                          |                                                                                         |              |                |                                                                             |
|                             | <b>1 - Spese correnti</b>                                   | residui presunti         | 1.681.174,45                                                                            | 0,00         | 0,00           | 1.681.174,45                                                                |
|                             |                                                             | previsione di competenza | 7.787.914,00                                                                            | 1.400,00     | 1.674.786,00   | 6.114.528,00                                                                |
|                             |                                                             | previsione di cassa      | 9.469.088,45                                                                            | 1.400,00     | 1.674.786,00   | 7.795.702,45                                                                |
| <b>Totale Programma</b>     | <b>1002 - Trasporto pubblico locale</b>                     | residui presunti         | 1.745.403,95                                                                            | 0,00         | 0,00           | 1.745.403,95                                                                |
|                             |                                                             | previsione di competenza | 7.830.418,00                                                                            | 1.400,00     | 1.674.786,00   | 6.157.032,00                                                                |
|                             |                                                             | previsione di cassa      | 9.575.821,95                                                                            | 1.400,00     | 1.674.786,00   | 7.902.435,95                                                                |
|                             | <b>Programma 1005 - Viabilità e infrastrutture stradali</b> |                          |                                                                                         |              |                |                                                                             |
|                             | <b>1 - Spese correnti</b>                                   | residui presunti         | 9.105.614,56                                                                            | 0,00         | 0,00           | 9.105.614,56                                                                |
|                             |                                                             | previsione di competenza | 37.240.133,00                                                                           | 701.333,00   | 0,00           | 37.941.466,00                                                               |
|                             |                                                             | previsione di cassa      | 46.345.747,56                                                                           | 701.333,00   | 0,00           | 47.047.080,56                                                               |
|                             | <b>2 - Spese in conto capitale</b>                          | residui presunti         | 7.122.327,02                                                                            | 0,00         | 0,00           | 7.122.327,02                                                                |
|                             |                                                             | previsione di competenza | 89.677.971,00                                                                           | 5.426.436,00 | 1.043.000,00   | 94.061.407,00                                                               |
|                             |                                                             | previsione di cassa      | 70.997.223,02                                                                           | 1.126.157,00 | 1.043.000,00   | 71.080.380,02                                                               |
| <b>Totale Programma</b>     | <b>1005 - Viabilità e infrastrutture stradali</b>           | residui presunti         | 49.966.076,78                                                                           | 0,00         | 0,00           | 49.966.076,78                                                               |
|                             |                                                             | previsione di competenza | 126.918.104,00                                                                          | 6.127.769,00 | 1.043.000,00   | 132.002.873,00                                                              |
|                             |                                                             | previsione di cassa      | 151.081.105,78                                                                          | 1.827.490,00 | 1.043.000,00   | 151.865.595,78                                                              |
| <b>TOTALE MISSIONE</b>      | <b>10 Trasporti e diritto alla mobilità</b>                 | residui presunti         | 51.711.480,73                                                                           | 0,00         | 0,00           | 51.711.480,73                                                               |
|                             |                                                             | previsione di competenza | 134.749.022,00                                                                          | 6.129.169,00 | 2.717.786,00   | 138.160.405,00                                                              |
|                             |                                                             | previsione di cassa      | 160.657.427,73                                                                          | 1.828.890,00 | 2.717.786,00   | 159.768.531,73                                                              |



## Allegato delibera di variazione del bilancio riportante i dati d'interesse del Tesoriere

Anno di Competenza 2020

Proposta di deliberazione del Consiglio Metropolitan

n. 52 / 2020

## SPESE

| MISSIONE, PROGRAMMA, TITOLO                                 | DENOMINAZIONE                                        | PREVISIONI<br>AGGIORNATE ALLA<br>PRECEDENTE<br>VARIAZIONE -<br>DELIBERA N.<br>ESERCIZIO | VARIAZIONI   |                | PREVISIONI<br>AGGIORNATE ALLA<br>DELIBERA IN<br>OGGETTO -<br>ESERCIZIO 2020 |              |
|-------------------------------------------------------------|------------------------------------------------------|-----------------------------------------------------------------------------------------|--------------|----------------|-----------------------------------------------------------------------------|--------------|
|                                                             |                                                      |                                                                                         | in aumento   | in diminuzione |                                                                             |              |
| <b>MISSIONE:</b> 11 - Soccorso civile                       | <b>Programma 1101 - Sistema di protezione civile</b> |                                                                                         |              |                |                                                                             |              |
|                                                             | <b>1 - Spese correnti</b>                            | residui presunti                                                                        | 401.093,77   | 0,00           | 0,00                                                                        | 401.093,77   |
|                                                             |                                                      | previsione di competenza                                                                | 1.303.507,00 | 24.142,00      | 573.181,00                                                                  | 754.468,00   |
|                                                             |                                                      | previsione di cassa                                                                     | 1.704.600,77 | 24.142,00      | 573.181,00                                                                  | 1.155.561,77 |
|                                                             | <b>2 - Spese in conto capitale</b>                   | residui presunti                                                                        | 10.000,00    | 0,00           | 0,00                                                                        | 10.000,00    |
|                                                             |                                                      | previsione di competenza                                                                | 215.169,00   | 0,00           | 87.624,00                                                                   | 127.545,00   |
|                                                             |                                                      | previsione di cassa                                                                     | 225.169,00   | 0,00           | 87.624,00                                                                   | 137.545,00   |
| <b>Totale Programma</b> 1101 - Sistema di protezione civile |                                                      | residui presunti                                                                        | 411.093,77   | 0,00           | 0,00                                                                        | 411.093,77   |
|                                                             |                                                      | previsione di competenza                                                                | 1.518.676,00 | 24.142,00      | 660.805,00                                                                  | 882.013,00   |
|                                                             |                                                      | previsione di cassa                                                                     | 1.929.769,77 | 24.142,00      | 660.805,00                                                                  | 1.293.106,77 |
| <b>TOTALE MISSIONE</b> 11 Soccorso civile                   |                                                      | residui presunti                                                                        | 411.093,77   | 0,00           | 0,00                                                                        | 411.093,77   |
|                                                             |                                                      | previsione di competenza                                                                | 1.518.676,00 | 24.142,00      | 660.805,00                                                                  | 882.013,00   |
|                                                             |                                                      | previsione di cassa                                                                     | 1.929.769,77 | 24.142,00      | 660.805,00                                                                  | 1.293.106,77 |

Allegato delibera di variazione del bilancio riportante i dati d'interesse del Tesoriere

Anno di Competenza 2020

Proposta di deliberazione del Consiglio Metropolitan

n. 52 / 2020

**SPESE**

| MISSIONE, PROGRAMMA, TITOLO | DENOMINAZIONE |  | PREVISIONI AGGIORNATE ALLA PRECEDENTE VARIAZIONE - DELIBERA N. ESERCIZIO | VARIAZIONI |                | PREVISIONI AGGIORNATE ALLA DELIBERA IN OGGETTO - ESERCIZIO 2020 |
|-----------------------------|---------------|--|--------------------------------------------------------------------------|------------|----------------|-----------------------------------------------------------------|
|                             |               |  |                                                                          | in aumento | in diminuzione |                                                                 |

|                         |                                                                                                  |                          |              |        |      |              |
|-------------------------|--------------------------------------------------------------------------------------------------|--------------------------|--------------|--------|------|--------------|
| <b>MISSIONE:</b>        | <b>12 - Diritti sociali, politiche sociali e famiglia</b>                                        |                          |              |        |      |              |
|                         | <b>Programma 1207 - Programmazione e governo della rete dei servizi socio-sanitari e sociali</b> |                          |              |        |      |              |
|                         | <b>1 - Spese correnti</b>                                                                        | residui presunti         | 10.469,77    | 0,00   | 0,00 | 10.469,77    |
|                         |                                                                                                  | previsione di competenza | 995.335,00   | 250,00 | 0,00 | 995.585,00   |
|                         |                                                                                                  | previsione di cassa      | 1.005.804,77 | 250,00 | 0,00 | 1.006.054,77 |
| <b>Totale Programma</b> | <b>1207 - Programmazione e governo della rete dei servizi socio-sanitari e sociali</b>           | residui presunti         | 10.469,77    | 0,00   | 0,00 | 10.469,77    |
|                         |                                                                                                  | previsione di competenza | 1.006.977,00 | 250,00 | 0,00 | 1.007.227,00 |
|                         |                                                                                                  | previsione di cassa      | 1.017.446,77 | 250,00 | 0,00 | 1.017.696,77 |
| <b>TOTALE MISSIONE</b>  | <b>12 Diritti sociali, politiche sociali e famiglia</b>                                          | residui presunti         | 198.837,24   | 0,00   | 0,00 | 198.837,24   |
|                         |                                                                                                  | previsione di competenza | 1.273.367,00 | 250,00 | 0,00 | 1.273.617,00 |
|                         |                                                                                                  | previsione di cassa      | 1.472.204,24 | 250,00 | 0,00 | 1.472.454,24 |

## Allegato delibera di variazione del bilancio riportante i dati d'interesse del Tesoriere

Anno di Competenza 2020

Proposta di deliberazione del Consiglio Metropolitan

n. 52 / 2020

## SPESE

| MISSIONE, PROGRAMMA, TITOLO                                  | DENOMINAZIONE                                        | PREVISIONI AGGIORNATE ALLA PRECEDENTE VARIAZIONE - DELIBERA N. ESERCIZIO | VARIAZIONI    |                | PREVISIONI AGGIORNATE ALLA DELIBERA IN OGGETTO - ESERCIZIO 2020 |
|--------------------------------------------------------------|------------------------------------------------------|--------------------------------------------------------------------------|---------------|----------------|-----------------------------------------------------------------|
|                                                              |                                                      |                                                                          | in aumento    | in diminuzione |                                                                 |
| <b>MISSIONE:</b> 14 - Sviluppo economico e competitività     | <b>Programma 1401 - Industria, PMI e Artigianato</b> |                                                                          |               |                |                                                                 |
| <b>1 - Spese correnti</b>                                    | residui presunti                                     | 544.928,25                                                               | 0,00          | 0,00           | 544.928,25                                                      |
|                                                              | previsione di competenza                             | 7.613.263,00                                                             | 40.600,00     | 6.000,00       | 7.647.863,00                                                    |
|                                                              | previsione di cassa                                  | 8.158.191,25                                                             | 600,00        | 6.000,00       | 8.152.791,25                                                    |
| <b>2 - Spese in conto capitale</b>                           | residui presunti                                     | 5.814.073,25                                                             | 0,00          | 0,00           | 5.814.073,25                                                    |
|                                                              | previsione di competenza                             | 27.314.720,00                                                            | 67.467,00     | 309.000,00     | 27.073.187,00                                                   |
|                                                              | previsione di cassa                                  | 33.128.793,25                                                            | 0,00          | 309.000,00     | 32.819.793,25                                                   |
| <b>3 - Spese per incremento attività finanziarie</b>         | residui presunti                                     | 0,00                                                                     | 0,00          | 0,00           | 0,00                                                            |
|                                                              | previsione di competenza                             | 0,00                                                                     | 33.738.136,00 | 0,00           | 33.738.136,00                                                   |
|                                                              | previsione di cassa                                  | 0,00                                                                     | 33.738.136,00 | 0,00           | 33.738.136,00                                                   |
| <b>Totale Programma 1401 - Industria, PMI e Artigianato</b>  | residui presunti                                     | 6.359.001,50                                                             | 0,00          | 0,00           | 6.359.001,50                                                    |
|                                                              | previsione di competenza                             | 34.927.983,00                                                            | 33.846.203,00 | 315.000,00     | 68.459.186,00                                                   |
|                                                              | previsione di cassa                                  | 41.286.984,50                                                            | 33.738.736,00 | 315.000,00     | 74.710.720,50                                                   |
| <b>TOTALE MISSIONE 14 Sviluppo economico e competitività</b> | residui presunti                                     | 6.609.001,50                                                             | 0,00          | 0,00           | 6.609.001,50                                                    |
|                                                              | previsione di competenza                             | 35.302.983,00                                                            | 33.846.203,00 | 315.000,00     | 68.834.186,00                                                   |
|                                                              | previsione di cassa                                  | 41.911.984,50                                                            | 33.738.736,00 | 315.000,00     | 75.335.720,50                                                   |

## Allegato delibera di variazione del bilancio riportante i dati d'interesse del Tesoriere

Anno di Competenza 2020

Proposta di deliberazione del Consiglio Metropolitan

n. 52 / 2020

## SPESE

| MISSIONE, PROGRAMMA, TITOLO | DENOMINAZIONE                                                     | PREVISIONI<br>AGGIORNATE ALLA<br>PRECEDENTE<br>VARIAZIONE -<br>DELIBERA N.<br>ESERCIZIO | VARIAZIONI     |                | PREVISIONI<br>AGGIORNATE ALLA<br>DELIBERA IN<br>OGGETTO -<br>ESERCIZIO 2020 |                |
|-----------------------------|-------------------------------------------------------------------|-----------------------------------------------------------------------------------------|----------------|----------------|-----------------------------------------------------------------------------|----------------|
|                             |                                                                   |                                                                                         | in aumento     | in diminuzione |                                                                             |                |
| <b>MISSIONE:</b>            | <b>15 - Politiche per il lavoro e la formazione professionale</b> |                                                                                         |                |                |                                                                             |                |
|                             | <b>Programma 1502 - Formazione professionale</b>                  |                                                                                         |                |                |                                                                             |                |
|                             | <b>1 - Spese correnti</b>                                         | residui presunti                                                                        | 13.192.456,09  | 0,00           | 0,00                                                                        | 13.192.456,09  |
|                             |                                                                   | previsione di competenza                                                                | 119.511.830,00 | 0,00           | 4.179.626,00                                                                | 115.332.204,00 |
|                             |                                                                   | previsione di cassa                                                                     | 132.704.286,09 | 0,00           | 4.179.626,00                                                                | 128.524.660,09 |
| <b>Totale Programma</b>     | <b>1502 - Formazione professionale</b>                            | residui presunti                                                                        | 13.192.456,09  | 0,00           | 0,00                                                                        | 13.192.456,09  |
|                             |                                                                   | previsione di competenza                                                                | 119.574.678,00 | 0,00           | 4.179.626,00                                                                | 115.395.052,00 |
|                             |                                                                   | previsione di cassa                                                                     | 132.767.134,09 | 0,00           | 4.179.626,00                                                                | 128.587.508,09 |
| <b>TOTALE<br/>MISSIONE</b>  | <b>15 Politiche per il lavoro e la formazione professionale</b>   | residui presunti                                                                        | 14.780.739,84  | 0,00           | 0,00                                                                        | 14.780.739,84  |
|                             |                                                                   | previsione di competenza                                                                | 119.577.220,00 | 0,00           | 4.179.626,00                                                                | 115.397.594,00 |
|                             |                                                                   | previsione di cassa                                                                     | 134.357.959,84 | 0,00           | 4.179.626,00                                                                | 130.178.333,84 |

## Allegato delibera di variazione del bilancio riportante i dati d'interesse del Tesoriere

Anno di Competenza 2020

Proposta di deliberazione del Consiglio Metropolitan

n. 52 / 2020

## SPESE

| MISSIONE, PROGRAMMA, TITOLO                                                               | DENOMINAZIONE                                                                      | PREVISIONI AGGIORNATE ALLA PRECEDENTE VARIAZIONE - DELIBERA N. ESERCIZIO | VARIAZIONI |                | PREVISIONI AGGIORNATE ALLA DELIBERA IN OGGETTO - ESERCIZIO 2020 |
|-------------------------------------------------------------------------------------------|------------------------------------------------------------------------------------|--------------------------------------------------------------------------|------------|----------------|-----------------------------------------------------------------|
|                                                                                           |                                                                                    |                                                                          | in aumento | in diminuzione |                                                                 |
| <b>MISSIONE:</b> 16 - Agricoltura, politiche agroalimentari e pesca                       | <b>Programma 1601 - Sviluppo del settore agricolo e del sistema agroalimentare</b> |                                                                          |            |                |                                                                 |
| <b>1 - Spese correnti</b>                                                                 | residui presunti                                                                   | 212.461,59                                                               | 0,00       | 0,00           | 212.461,59                                                      |
|                                                                                           | previsione di competenza                                                           | 1.280.954,00                                                             | 0,00       | 29.374,00      | 1.251.580,00                                                    |
|                                                                                           | previsione di cassa                                                                | 1.493.415,59                                                             | 0,00       | 29.374,00      | 1.464.041,59                                                    |
| <b>Totale Programma 1601 - Sviluppo del settore agricolo e del sistema agroalimentare</b> | residui presunti                                                                   | 212.461,59                                                               | 0,00       | 0,00           | 212.461,59                                                      |
|                                                                                           | previsione di competenza                                                           | 1.280.954,00                                                             | 0,00       | 29.374,00      | 1.251.580,00                                                    |
|                                                                                           | previsione di cassa                                                                | 1.493.415,59                                                             | 0,00       | 29.374,00      | 1.464.041,59                                                    |
| <b>Programma 1602 - Caccia e pesca</b>                                                    |                                                                                    |                                                                          |            |                |                                                                 |
| <b>1 - Spese correnti</b>                                                                 | residui presunti                                                                   | 838.738,77                                                               | 0,00       | 0,00           | 838.738,77                                                      |
|                                                                                           | previsione di competenza                                                           | 2.894.439,00                                                             | 140.429,00 | 149.432,00     | 2.885.436,00                                                    |
|                                                                                           | previsione di cassa                                                                | 3.733.177,77                                                             | 0,00       | 149.432,00     | 3.583.745,77                                                    |
| <b>2 - Spese in conto capitale</b>                                                        | residui presunti                                                                   | 19.664,70                                                                | 0,00       | 0,00           | 19.664,70                                                       |
|                                                                                           | previsione di competenza                                                           | 72.752,00                                                                | 0,00       | 1.000,00       | 71.752,00                                                       |
|                                                                                           | previsione di cassa                                                                | 92.416,70                                                                | 0,00       | 1.000,00       | 91.416,70                                                       |
| <b>Totale Programma 1602 - Caccia e pesca</b>                                             | residui presunti                                                                   | 858.403,47                                                               | 0,00       | 0,00           | 858.403,47                                                      |
|                                                                                           | previsione di competenza                                                           | 2.967.191,00                                                             | 140.429,00 | 150.432,00     | 2.957.188,00                                                    |
|                                                                                           | previsione di cassa                                                                | 3.825.594,47                                                             | 0,00       | 150.432,00     | 3.675.162,47                                                    |
| <b>TOTALE MISSIONE</b> 16 Agricoltura, politiche agroalimentari e pesca                   | residui presunti                                                                   | 1.070.865,06                                                             | 0,00       | 0,00           | 1.070.865,06                                                    |
|                                                                                           | previsione di competenza                                                           | 4.248.145,00                                                             | 140.429,00 | 179.806,00     | 4.208.768,00                                                    |
|                                                                                           | previsione di cassa                                                                | 5.319.010,06                                                             | 0,00       | 179.806,00     | 5.139.204,06                                                    |

Allegato delibera di variazione del bilancio riportante i dati d'interesse del Tesoriere

Anno di Competenza 2020

Proposta di deliberazione del Consiglio Metropolitan

n. 52 / 2020

**SPESE**

| MISSIONE, PROGRAMMA, TITOLO | DENOMINAZIONE | PREVISIONI AGGIORNATE ALLA PRECEDENTE VARIAZIONE - DELIBERA N. ESERCIZIO | VARIAZIONI |                | PREVISIONI AGGIORNATE ALLA DELIBERA IN OGGETTO - ESERCIZIO 2020 |
|-----------------------------|---------------|--------------------------------------------------------------------------|------------|----------------|-----------------------------------------------------------------|
|                             |               |                                                                          | in aumento | in diminuzione |                                                                 |

|                         |                                                                               |                          |            |           |           |            |
|-------------------------|-------------------------------------------------------------------------------|--------------------------|------------|-----------|-----------|------------|
| <b>MISSIONE:</b>        | <b>19 - Relazioni internazionali</b>                                          |                          |            |           |           |            |
|                         | <b>Programma 1901 - Relazioni internazionali e Cooperazione allo sviluppo</b> |                          |            |           |           |            |
|                         | <b>1 - Spese correnti</b>                                                     | residui presunti         | 88.679,53  | 0,00      | 0,00      | 88.679,53  |
|                         |                                                                               | previsione di competenza | 631.040,00 | 39.000,00 | 10.000,00 | 660.040,00 |
|                         |                                                                               | previsione di cassa      | 719.719,53 | 39.000,00 | 10.000,00 | 748.719,53 |
| <b>Totale Programma</b> | <b>1901 - Relazioni internazionali e Cooperazione allo sviluppo</b>           | residui presunti         | 88.679,53  | 0,00      | 0,00      | 88.679,53  |
|                         |                                                                               | previsione di competenza | 636.340,00 | 39.000,00 | 10.000,00 | 665.340,00 |
|                         |                                                                               | previsione di cassa      | 725.019,53 | 39.000,00 | 10.000,00 | 754.019,53 |
| <b>TOTALE MISSIONE</b>  | <b>19 Relazioni internazionali</b>                                            | residui presunti         | 88.679,53  | 0,00      | 0,00      | 88.679,53  |
|                         |                                                                               | previsione di competenza | 636.340,00 | 39.000,00 | 10.000,00 | 665.340,00 |
|                         |                                                                               | previsione di cassa      | 725.019,53 | 39.000,00 | 10.000,00 | 754.019,53 |

## Allegato delibera di variazione del bilancio riportante i dati d'interesse del Tesoriere

Anno di Competenza 2020

Proposta di deliberazione del Consiglio Metropolitan

n. 52 / 2020

## SPESE

| MISSIONE, PROGRAMMA, TITOLO                                        | DENOMINAZIONE             | PREVISIONI<br>AGGIORNATE ALLA<br>PRECEDENTE<br>VARIAZIONE -<br>DELIBERA N.<br>ESERCIZIO | VARIAZIONI    |                | PREVISIONI<br>AGGIORNATE ALLA<br>DELIBERA IN<br>OGGETTO -<br>ESERCIZIO 2020 |
|--------------------------------------------------------------------|---------------------------|-----------------------------------------------------------------------------------------|---------------|----------------|-----------------------------------------------------------------------------|
|                                                                    |                           |                                                                                         | in aumento    | in diminuzione |                                                                             |
| <b>MISSIONE:</b> 20 - Fondi e accantonamenti                       |                           |                                                                                         |               |                |                                                                             |
| <b>Programma 2001 - Fondo di riserva</b>                           |                           |                                                                                         |               |                |                                                                             |
|                                                                    | <b>1 - Spese correnti</b> | residui presunti                                                                        | 0,00          | 0,00           | 0,00                                                                        |
|                                                                    |                           | previsione di competenza                                                                | 2.416.006,00  | 4.027.994,00   | 6.444.000,00                                                                |
|                                                                    |                           | previsione di cassa                                                                     | 983.466,00    | 0,00           | 983.466,00                                                                  |
| <b>Totale Programma 2001 - Fondo di riserva</b>                    |                           | residui presunti                                                                        | 0,00          | 0,00           | 0,00                                                                        |
|                                                                    |                           | previsione di competenza                                                                | 2.416.006,00  | 4.027.994,00   | 6.444.000,00                                                                |
|                                                                    |                           | previsione di cassa                                                                     | 983.466,00    | 0,00           | 983.466,00                                                                  |
| <b>Programma 2002 - Fondo crediti di dubbia esigibilità</b>        |                           |                                                                                         |               |                |                                                                             |
|                                                                    | <b>1 - Spese correnti</b> | residui presunti                                                                        | 0,00          | 0,00           | 0,00                                                                        |
|                                                                    |                           | previsione di competenza                                                                | 3.006.038,00  | 3.006.038,00   | 3.006.038,00                                                                |
|                                                                    |                           | previsione di cassa                                                                     | 0,00          | 0,00           | 0,00                                                                        |
| <b>Totale Programma 2002 - Fondo crediti di dubbia esigibilità</b> |                           | residui presunti                                                                        | 0,00          | 0,00           | 0,00                                                                        |
|                                                                    |                           | previsione di competenza                                                                | 3.006.038,00  | 3.006.038,00   | 3.006.038,00                                                                |
|                                                                    |                           | previsione di cassa                                                                     | 0,00          | 0,00           | 0,00                                                                        |
| <b>Programma 2003 - Altri fondi</b>                                |                           |                                                                                         |               |                |                                                                             |
|                                                                    | <b>1 - Spese correnti</b> | residui presunti                                                                        | 0,00          | 0,00           | 0,00                                                                        |
|                                                                    |                           | previsione di competenza                                                                | 28.366.850,00 | 0,00           | 5.570.856,00                                                                |
|                                                                    |                           | previsione di cassa                                                                     | 0,00          | 0,00           | 0,00                                                                        |

## Allegato delibera di variazione del bilancio riportante i dati d'interesse del Tesoriere

Anno di Competenza 2020

Proposta di deliberazione del Consiglio Metropolitan

n. 52 / 2020

## SPESE

| MISSIONE, PROGRAMMA, TITOLO | DENOMINAZIONE                       | PREVISIONI<br>AGGIORNATE ALLA<br>PRECEDENTE<br>VARIAZIONE -<br>DELIBERA N.<br>ESERCIZIO | VARIAZIONI    |                | PREVISIONI<br>AGGIORNATE ALLA<br>DELIBERA IN<br>OGGETTO -<br>ESERCIZIO 2020 |               |
|-----------------------------|-------------------------------------|-----------------------------------------------------------------------------------------|---------------|----------------|-----------------------------------------------------------------------------|---------------|
|                             |                                     |                                                                                         | in aumento    | in diminuzione |                                                                             |               |
| <b>MISSIONE:</b>            | <b>20 - Fondi e accantonamenti</b>  |                                                                                         |               |                |                                                                             |               |
|                             | <b>Programma 2003 - Altri fondi</b> |                                                                                         |               |                |                                                                             |               |
|                             | <b>2 - Spese in conto capitale</b>  | residui presunti                                                                        | 0,00          | 0,00           | 0,00                                                                        | 0,00          |
|                             |                                     | previsione di competenza                                                                | 3.800,00      | 0,00           | 3.800,00                                                                    | 0,00          |
|                             |                                     | previsione di cassa                                                                     | 0,00          | 0,00           | 0,00                                                                        | 0,00          |
| <b>Totale Programma</b>     | <b>2003 - Altri fondi</b>           | residui presunti                                                                        | 0,00          | 0,00           | 0,00                                                                        | 0,00          |
|                             |                                     | previsione di competenza                                                                | 28.370.650,00 | 0,00           | 22.799.794,00                                                               | 5.570.856,00  |
|                             |                                     | previsione di cassa                                                                     | 0,00          | 0,00           | 0,00                                                                        | 0,00          |
| <b>TOTALE<br/>MISSIONE</b>  | <b>20 Fondi e accantonamenti</b>    | residui presunti                                                                        | 0,00          | 0,00           | 0,00                                                                        | 0,00          |
|                             |                                     | previsione di competenza                                                                | 33.792.694,00 | 7.034.032,00   | 25.805.832,00                                                               | 15.020.894,00 |
|                             |                                     | previsione di cassa                                                                     | 983.466,00    | 0,00           | 0,00                                                                        | 983.466,00    |



## Allegato delibera di variazione del bilancio riportante i dati d'interesse del Tesoriere

Anno di Competenza 2020

Proposta di deliberazione del Consiglio Metropolitan

n. 52 / 2020

## SPESE

| MISSIONE, PROGRAMMA, TITOLO                                                         | DENOMINAZIONE                                                             | PREVISIONI<br>AGGIORNATE ALLA<br>PRECEDENTE<br>VARIAZIONE -<br>DELIBERA N.<br>ESERCIZIO | VARIAZIONI    |                | PREVISIONI<br>AGGIORNATE ALLA<br>DELIBERA IN<br>OGGETTO -<br>ESERCIZIO 2020 |               |
|-------------------------------------------------------------------------------------|---------------------------------------------------------------------------|-----------------------------------------------------------------------------------------|---------------|----------------|-----------------------------------------------------------------------------|---------------|
|                                                                                     |                                                                           |                                                                                         | in aumento    | in diminuzione |                                                                             |               |
| <b>MISSIONE:</b> 50 - Debito pubblico                                               |                                                                           |                                                                                         |               |                |                                                                             |               |
| <b>Programma 5002 - Quota capitale ammortamento mutui e prestiti obbligazionari</b> |                                                                           |                                                                                         |               |                |                                                                             |               |
|                                                                                     | <b>4 - Rimborso Prestiti</b>                                              | residui presunti                                                                        | 0,00          | 0,00           | 0,00                                                                        | 0,00          |
|                                                                                     |                                                                           | previsione di competenza                                                                | 19.460.190,00 | 4.736.635,00   | 4.723.962,00                                                                | 19.472.863,00 |
|                                                                                     |                                                                           | previsione di cassa                                                                     | 19.460.190,00 | 4.736.635,00   | 4.723.962,00                                                                | 19.472.863,00 |
| <b>Totale Programma</b>                                                             | <b>5002 - Quota capitale ammortamento mutui e prestiti obbligazionari</b> | residui presunti                                                                        | 0,00          | 0,00           | 0,00                                                                        | 0,00          |
|                                                                                     |                                                                           | previsione di competenza                                                                | 19.460.190,00 | 4.736.635,00   | 4.723.962,00                                                                | 19.472.863,00 |
|                                                                                     |                                                                           | previsione di cassa                                                                     | 19.460.190,00 | 4.736.635,00   | 4.723.962,00                                                                | 19.472.863,00 |
| <b>TOTALE MISSIONE</b>                                                              | <b>50 Debito pubblico</b>                                                 | residui presunti                                                                        | 0,00          | 0,00           | 0,00                                                                        | 0,00          |
|                                                                                     |                                                                           | previsione di competenza                                                                | 19.460.190,00 | 4.736.635,00   | 4.723.962,00                                                                | 19.472.863,00 |
|                                                                                     |                                                                           | previsione di cassa                                                                     | 19.460.190,00 | 4.736.635,00   | 4.723.962,00                                                                | 19.472.863,00 |

## Allegato delibera di variazione del bilancio riportante i dati d'interesse del Tesoriere

Anno di Competenza 2020

Proposta di deliberazione del Consiglio Metropolitan

n. 52 / 2020

## SPESE

| MISSIONE, PROGRAMMA, TITOLO                                       | DENOMINAZIONE                                           | PREVISIONI<br>AGGIORNATE ALLA<br>PRECEDENTE<br>VARIAZIONE -<br>DELIBERA N.<br>ESERCIZIO | VARIAZIONI            |                      | PREVISIONI<br>AGGIORNATE ALLA<br>DELIBERA IN<br>OGGETTO -<br>ESERCIZIO 2020 |                       |
|-------------------------------------------------------------------|---------------------------------------------------------|-----------------------------------------------------------------------------------------|-----------------------|----------------------|-----------------------------------------------------------------------------|-----------------------|
|                                                                   |                                                         |                                                                                         | in aumento            | in diminuzione       |                                                                             |                       |
| <b>MISSIONE:</b> 99 - Servizi per conto terzi                     |                                                         |                                                                                         |                       |                      |                                                                             |                       |
| <b>Programma 9901 - Servizi per conto terzi e Partite di giro</b> |                                                         |                                                                                         |                       |                      |                                                                             |                       |
|                                                                   | 7 - Spese per conto terzi e partite di giro             | residui presunti                                                                        | 12.191.495,58         | 0,00                 | 0,00                                                                        | 12.191.495,58         |
|                                                                   |                                                         | previsione di competenza                                                                | 94.775.950,00         | 2.000.500,00         | 2.000.000,00                                                                | 94.776.450,00         |
|                                                                   |                                                         | previsione di cassa                                                                     | 106.967.445,58        | 2.000.500,00         | 2.000.000,00                                                                | 106.967.945,58        |
| <b>Totale Programma</b>                                           | <b>9901 - Servizi per conto terzi e Partite di giro</b> | residui presunti                                                                        | 12.191.495,58         | 0,00                 | 0,00                                                                        | 12.191.495,58         |
|                                                                   |                                                         | previsione di competenza                                                                | 94.775.950,00         | 2.000.500,00         | 2.000.000,00                                                                | 94.776.450,00         |
|                                                                   |                                                         | previsione di cassa                                                                     | 106.967.445,58        | 2.000.500,00         | 2.000.000,00                                                                | 106.967.945,58        |
| <b>TOTALE MISSIONE</b>                                            | <b>99 Servizi per conto terzi</b>                       | residui presunti                                                                        | 12.191.495,58         | 0,00                 | 0,00                                                                        | 12.191.495,58         |
|                                                                   |                                                         | previsione di competenza                                                                | 94.775.950,00         | 2.000.500,00         | 2.000.000,00                                                                | 94.776.450,00         |
|                                                                   |                                                         | previsione di cassa                                                                     | 106.967.445,58        | 2.000.500,00         | 2.000.000,00                                                                | 106.967.945,58        |
| <b>TOTALE VARIAZIONI IN USCITA</b>                                |                                                         | <b>residui presunti</b>                                                                 | <b>108.656.818,41</b> | <b>0,00</b>          | <b>0,00</b>                                                                 | <b>108.656.818,41</b> |
|                                                                   |                                                         | <b>previsione di competenza</b>                                                         | <b>694.660.533,00</b> | <b>59.039.468,00</b> | <b>44.515.632,00</b>                                                        | <b>709.184.369,00</b> |
|                                                                   |                                                         | <b>previsione di cassa</b>                                                              | <b>733.805.998,41</b> | <b>44.484.853,00</b> | <b>18.709.800,00</b>                                                        | <b>759.581.051,41</b> |
| <b>TOTALE GENERALE DELLE USCITE</b>                               |                                                         | <b>residui presunti</b>                                                                 | <b>108.684.616,25</b> | <b>0,00</b>          | <b>0,00</b>                                                                 | <b>108.684.616,25</b> |
|                                                                   |                                                         | <b>previsione di competenza</b>                                                         | <b>725.126.251,00</b> | <b>59.039.468,00</b> | <b>44.515.632,00</b>                                                        | <b>739.650.087,00</b> |
|                                                                   |                                                         | <b>previsione di cassa</b>                                                              | <b>764.137.438,25</b> | <b>44.484.853,00</b> | <b>18.709.800,00</b>                                                        | <b>789.912.491,25</b> |

## Allegato delibera di variazione del bilancio riportante i dati d'interesse del Tesoriere

Anno di Competenza 2020

Proposta di deliberazione del Consiglio Metropolitan

n. 52 / 2020

## ENTRATE

| TITOLO, TIPOLOGIA                                                                            | DENOMINAZIONE            | PREVISIONI AGGIORNATE ALLA PRECEDENTE VARIAZIONE - DELIBERA N. ESERCIZIO | VARIAZIONI   |                | PREVISIONI AGGIORNATE ALLA DELIBERA IN OGGETTO - ESERCIZIO 2020 |
|----------------------------------------------------------------------------------------------|--------------------------|--------------------------------------------------------------------------|--------------|----------------|-----------------------------------------------------------------|
|                                                                                              |                          |                                                                          | in aumento   | in diminuzione |                                                                 |
| Fondo pluriennale vincolato per spese correnti                                               |                          | 19.954.236,00                                                            | 9.554,00     | 9.554,00       | 19.954.236,00                                                   |
| Fondo pluriennale vincolato per spese in conto capitale                                      |                          | 76.364.941,00                                                            | 0,00         | 0,00           | 76.364.941,00                                                   |
| Utilizzo Avanzo d'amministrazione                                                            |                          | 55.334.115,00                                                            | 3.825.385,00 | 11.053.000,00  | 48.106.500,00                                                   |
| <b>Titolo : 1 - ENTRATE CORRENTI DI NATURA TRIBUTARIA, CONTRIBUTIVA E PEREQUATIVA</b>        |                          |                                                                          |              |                |                                                                 |
| Tipologia 101: Imposte tasse e proventi assimilati                                           | residui presunti         | 6.023.400,30                                                             | 0,00         | 0,00           | 6.023.400,30                                                    |
|                                                                                              | previsioni di competenza | 175.301.148,00                                                           | 0,00         | 5.630.000,00   | 169.671.148,00                                                  |
|                                                                                              | previsioni di cassa      | 180.338.479,30                                                           | 0,00         | 5.630.000,00   | 174.708.479,30                                                  |
| <b>Totale Titolo : 1 - ENTRATE CORRENTI DI NATURA TRIBUTARIA, CONTRIBUTIVA E PEREQUATIVA</b> | residui presunti         | 6.402.701,15                                                             | 0,00         | 0,00           | 6.402.701,15                                                    |
|                                                                                              | previsioni di competenza | 175.302.148,00                                                           | 0,00         | 5.630.000,00   | 169.672.148,00                                                  |
|                                                                                              | previsioni di cassa      | 180.718.780,15                                                           | 0,00         | 5.630.000,00   | 175.088.780,15                                                  |

## Allegato delibera di variazione del bilancio riportante i dati d'interesse del Tesoriere

Anno di Competenza 2020

Proposta di deliberazione del Consiglio Metropolitan

n. 52 / 2020

## ENTRATE

| TITOLO, TIPOLOGIA                                                                      | DENOMINAZIONE            | PREVISIONI AGGIORNATE ALLA PRECEDENTE VARIAZIONE - DELIBERA N. ESERCIZIO | VARIAZIONI |                | PREVISIONI AGGIORNATE ALLA DELIBERA IN OGGETTO - ESERCIZIO 2020 |
|----------------------------------------------------------------------------------------|--------------------------|--------------------------------------------------------------------------|------------|----------------|-----------------------------------------------------------------|
|                                                                                        |                          |                                                                          | in aumento | in diminuzione |                                                                 |
| <b>Titolo : 2 - TRASFERIMENTI CORRENTI</b>                                             |                          |                                                                          |            |                |                                                                 |
| <b>Tipologia 101: Trasferimenti correnti da Amministrazioni pubbliche</b>              | residui presunti         | 76.326.983,99                                                            | 0,00       | 0,00           | 76.326.983,99                                                   |
|                                                                                        | previsioni di competenza | 180.076.655,00                                                           | 28.240,00  | 8.084.298,00   | 172.020.597,00                                                  |
|                                                                                        | previsioni di cassa      | 256.403.638,99                                                           | 28.240,00  | 8.084.298,00   | 248.347.580,99                                                  |
| <b>Tipologia 103: Trasferimenti correnti da Imprese</b>                                | residui presunti         | 556.584,49                                                               | 0,00       | 0,00           | 556.584,49                                                      |
|                                                                                        | previsioni di competenza | 648.383,00                                                               | 22.781,00  | 22.781,00      | 648.383,00                                                      |
|                                                                                        | previsioni di cassa      | 1.204.967,49                                                             | 22.781,00  | 22.781,00      | 1.204.967,49                                                    |
| <b>Tipologia 105: Trasferimenti correnti dall'Unione Europea e dal Resto del Mondo</b> | residui presunti         | 2.040.939,74                                                             | 0,00       | 0,00           | 2.040.939,74                                                    |
|                                                                                        | previsioni di competenza | 6.056.862,00                                                             | 39.000,00  | 1.067.586,00   | 5.028.276,00                                                    |
|                                                                                        | previsioni di cassa      | 8.097.801,74                                                             | 39.000,00  | 1.067.586,00   | 7.069.215,74                                                    |
| <b>Totale Titolo : 2 - TRASFERIMENTI CORRENTI</b>                                      | residui presunti         | 78.985.843,29                                                            | 0,00       | 0,00           | 78.985.843,29                                                   |
|                                                                                        | previsioni di competenza | 186.831.900,00                                                           | 90.021,00  | 9.174.665,00   | 177.747.256,00                                                  |
|                                                                                        | previsioni di cassa      | 265.817.743,29                                                           | 90.021,00  | 9.174.665,00   | 256.733.099,29                                                  |

## Allegato delibera di variazione del bilancio riportante i dati d'interesse del Tesoriere

Anno di Competenza 2020

Proposta di deliberazione del Consiglio Metropolitan

n. 52 / 2020

**ENTRATE**

| TITOLO, TIPOLOGIA                                  | DENOMINAZIONE                                                                                | PREVISIONI AGGIORNATE ALLA PRECEDENTE VARIAZIONE - DELIBERA N. ESERCIZIO | VARIAZIONI    |                | PREVISIONI AGGIORNATE ALLA DELIBERA IN OGGETTO - ESERCIZIO 2020 |               |
|----------------------------------------------------|----------------------------------------------------------------------------------------------|--------------------------------------------------------------------------|---------------|----------------|-----------------------------------------------------------------|---------------|
|                                                    |                                                                                              |                                                                          | in aumento    | in diminuzione |                                                                 |               |
| <b>Titolo : 3 - ENTRATE EXTRATRIBUTARIE</b>        |                                                                                              |                                                                          |               |                |                                                                 |               |
|                                                    | <b>Tipologia 100: Vendita di beni e servizi e proventi derivanti dalla gestione dei beni</b> | residui presunti                                                         | 921.154,36    | 0,00           | 0,00                                                            | 921.154,36    |
|                                                    |                                                                                              | previsioni di competenza                                                 | 2.097.200,00  | 6.000,00       | 50.000,00                                                       | 2.053.200,00  |
|                                                    |                                                                                              | previsioni di cassa                                                      | 2.440.228,36  | 6.000,00       | 50.000,00                                                       | 2.396.228,36  |
|                                                    | <b>Tipologia 500: Rimborsi e altre entrate correnti</b>                                      | residui presunti                                                         | 1.959.891,85  | 0,00           | 0,00                                                            | 1.959.891,85  |
|                                                    |                                                                                              | previsioni di competenza                                                 | 3.729.626,00  | 608.025,00     | 50.000,00                                                       | 4.287.651,00  |
|                                                    |                                                                                              | previsioni di cassa                                                      | 5.286.396,85  | 608.025,00     | 50.000,00                                                       | 5.844.421,85  |
| <b>Totale Titolo : 3 - ENTRATE EXTRATRIBUTARIE</b> |                                                                                              | residui presunti                                                         | 7.913.794,50  | 0,00           | 0,00                                                            | 7.913.794,50  |
|                                                    |                                                                                              | previsioni di competenza                                                 | 10.123.903,00 | 614.025,00     | 100.000,00                                                      | 10.637.928,00 |
|                                                    |                                                                                              | previsioni di cassa                                                      | 15.628.491,50 | 614.025,00     | 100.000,00                                                      | 16.142.516,50 |

## Allegato delibera di variazione del bilancio riportante i dati d'interesse del Tesoriere

Anno di Competenza 2020

Proposta di deliberazione del Consiglio Metropolitan

n. 52 / 2020

**ENTRATE**

| TITOLO, TIPOLOGIA                                                            | DENOMINAZIONE            | PREVISIONI<br>AGGIORNATE ALLA<br>PRECEDENTE<br>VARIAZIONE -<br>DELIBERA N.<br>ESERCIZIO | VARIAZIONI   |                | PREVISIONI<br>AGGIORNATE ALLA<br>DELIBERA IN<br>OGGETTO -<br>ESERCIZIO 2020 |
|------------------------------------------------------------------------------|--------------------------|-----------------------------------------------------------------------------------------|--------------|----------------|-----------------------------------------------------------------------------|
|                                                                              |                          |                                                                                         | in aumento   | in diminuzione |                                                                             |
| <b>Titolo : 4 - ENTRATE IN CONTO CAPITALE</b>                                |                          |                                                                                         |              |                |                                                                             |
| <b>Tipologia 200: Contributi agli investimenti</b>                           | residui presunti         | 19.779.947,91                                                                           | 0,00         | 0,00           | 19.779.947,91                                                               |
|                                                                              | previsioni di competenza | 67.887.369,00                                                                           | 2.789.879,00 | 703.175,00     | 69.974.073,00                                                               |
|                                                                              | previsioni di cassa      | 87.667.316,91                                                                           | 2.789.879,00 | 703.175,00     | 89.754.020,91                                                               |
| <b>Tipologia 400: Entrate da alienazione di beni materiali e immateriali</b> | residui presunti         | 129.194,77                                                                              | 0,00         | 0,00           | 129.194,77                                                                  |
|                                                                              | previsioni di competenza | 7.328.000,00                                                                            | 126.730,00   | 0,00           | 7.454.730,00                                                                |
|                                                                              | previsioni di cassa      | 7.457.194,77                                                                            | 126.730,00   | 0,00           | 7.583.924,77                                                                |
| <b>Totale Titolo : 4 - ENTRATE IN CONTO CAPITALE</b>                         | residui presunti         | 19.909.142,68                                                                           | 0,00         | 0,00           | 19.909.142,68                                                               |
|                                                                              | previsioni di competenza | 76.255.369,00                                                                           | 2.916.609,00 | 703.175,00     | 78.468.803,00                                                               |
|                                                                              | previsioni di cassa      | 96.164.511,68                                                                           | 2.916.609,00 | 703.175,00     | 98.377.945,68                                                               |

## Allegato delibera di variazione del bilancio riportante i dati d'interesse del Tesoriere

Anno di Competenza 2020

Proposta di deliberazione del Consiglio Metropolitan

n. 52 / 2020

**ENTRATE**

| TITOLO, TIPOLOGIA                                                        | DENOMINAZIONE            | PREVISIONI<br>AGGIORNATE ALLA<br>PRECEDENTE<br>VARIAZIONE -<br>DELIBERA N.<br>ESERCIZIO | VARIAZIONI    |                | PREVISIONI<br>AGGIORNATE ALLA<br>DELIBERA IN<br>OGGETTO -<br>ESERCIZIO 2020 |
|--------------------------------------------------------------------------|--------------------------|-----------------------------------------------------------------------------------------|---------------|----------------|-----------------------------------------------------------------------------|
|                                                                          |                          |                                                                                         | in aumento    | in diminuzione |                                                                             |
| <b>Titolo : 5 - ENTRATE DA RIDUZIONE DI ATTIVITA' FINANZIARIE</b>        |                          |                                                                                         |               |                |                                                                             |
| Tipologia 100: Alienazione di attività finanziarie                       | residui presunti         | 5.715.212,65                                                                            | 0,00          | 0,00           | 5.715.212,65                                                                |
|                                                                          | previsioni di competenza | 0,00                                                                                    | 33.738.136,00 | 0,00           | 33.738.136,00                                                               |
|                                                                          | previsioni di cassa      | 5.715.212,65                                                                            | 33.738.136,00 | 0,00           | 39.453.348,65                                                               |
| <b>Totale Titolo : 5 - ENTRATE DA RIDUZIONE DI ATTIVITA' FINANZIARIE</b> | residui presunti         | 25.127.586,12                                                                           | 0,00          | 0,00           | 25.127.586,12                                                               |
|                                                                          | previsioni di competenza | 0,00                                                                                    | 33.738.136,00 | 0,00           | 33.738.136,00                                                               |
|                                                                          | previsioni di cassa      | 25.127.586,12                                                                           | 33.738.136,00 | 0,00           | 58.865.722,12                                                               |

## Allegato delibera di variazione del bilancio riportante i dati d'interesse del Tesoriere

Anno di Competenza 2020

Proposta di deliberazione del Consiglio Metropolitan

n. 52 / 2020

**ENTRATE**

| TITOLO, TIPOLOGIA                                                    | DENOMINAZIONE                   | PREVISIONI AGGIORNATE ALLA PRECEDENTE VARIAZIONE - DELIBERA N. ESERCIZIO | VARIAZIONI           |                      | PREVISIONI AGGIORNATE ALLA DELIBERA IN OGGETTO - ESERCIZIO 2020 |
|----------------------------------------------------------------------|---------------------------------|--------------------------------------------------------------------------|----------------------|----------------------|-----------------------------------------------------------------|
|                                                                      |                                 |                                                                          | in aumento           | in diminuzione       |                                                                 |
| <b>Titolo : 9 - ENTRATE PER CONTO TERZI E PARTITE DI GIRO</b>        |                                 |                                                                          |                      |                      |                                                                 |
| Tipologia 100: Entrate per partite di giro                           | residui presunti                | 1.508.974,07                                                             | 0,00                 | 0,00                 | 1.508.974,07                                                    |
|                                                                      | previsioni di competenza        | 89.448.100,00                                                            | 500,00               | 2.000.000,00         | 87.448.600,00                                                   |
|                                                                      | previsioni di cassa             | 90.957.074,07                                                            | 500,00               | 2.000.000,00         | 88.957.574,07                                                   |
| Tipologia 200: Entrate per conto terzi                               | residui presunti                | 416.523,44                                                               | 0,00                 | 0,00                 | 416.523,44                                                      |
|                                                                      | previsioni di competenza        | 5.327.850,00                                                             | 2.000.000,00         | 0,00                 | 7.327.850,00                                                    |
|                                                                      | previsioni di cassa             | 5.744.373,44                                                             | 2.000.000,00         | 0,00                 | 7.744.373,44                                                    |
| <b>Totale Titolo : 9 - ENTRATE PER CONTO TERZI E PARTITE DI GIRO</b> | residui presunti                | 1.925.497,51                                                             | 0,00                 | 0,00                 | 1.925.497,51                                                    |
|                                                                      | previsioni di competenza        | 94.775.950,00                                                            | 2.000.500,00         | 2.000.000,00         | 94.776.450,00                                                   |
|                                                                      | previsioni di cassa             | 96.701.447,51                                                            | 2.000.500,00         | 2.000.000,00         | 96.701.947,51                                                   |
| <b>TOTALE VARIAZIONI IN ENTRATA</b>                                  | <b>residui presunti</b>         | <b>140.264.565,25</b>                                                    | <b>0,00</b>          | <b>0,00</b>          | <b>140.264.565,25</b>                                           |
|                                                                      | <b>previsioni di competenza</b> | <b>543.289.270,00</b>                                                    | <b>39.359.291,00</b> | <b>17.607.840,00</b> | <b>565.040.721,00</b>                                           |
|                                                                      | <b>previsioni di cassa</b>      | <b>680.158.560,25</b>                                                    | <b>39.359.291,00</b> | <b>17.607.840,00</b> | <b>701.910.011,25</b>                                           |
| <b>TOTALE GENERALE DELLE ENTRATE</b>                                 | <b>residui presunti</b>         | <b>140.264.565,25</b>                                                    | <b>0,00</b>          | <b>0,00</b>          | <b>140.264.565,25</b>                                           |
|                                                                      | <b>previsione di competenza</b> | <b>725.126.251,00</b>                                                    | <b>43.194.230,00</b> | <b>28.670.394,00</b> | <b>739.650.087,00</b>                                           |
|                                                                      | <b>previsione di cassa</b>      | <b>710.342.249,25</b>                                                    | <b>39.359.291,00</b> | <b>17.607.840,00</b> | <b>732.093.700,25</b>                                           |

TIMBRO E FIRMA DELL'ENTE

Responsabile del Servizio Finanziario / Dirigente responsabile della spesa



## Allegato delibera di variazione del bilancio riportante i dati d'interesse del Tesoriere

Anno di Competenza 2021

Proposta di deliberazione del Consiglio Metropolitan

n. 52 / 2020

## SPESE

| MISSIONE, PROGRAMMA, TITOLO                                                             | DENOMINAZIONE                                                                 | PREVISIONI<br>AGGIORNATE ALLA<br>PRECEDENTE<br>VARIAZIONE -<br>DELIBERA N.<br>ESERCIZIO | VARIAZIONI    |                | PREVISIONI<br>AGGIORNATE ALLA<br>DELIBERA IN<br>OGGETTO -<br>ESERCIZIO 2020 |               |
|-----------------------------------------------------------------------------------------|-------------------------------------------------------------------------------|-----------------------------------------------------------------------------------------|---------------|----------------|-----------------------------------------------------------------------------|---------------|
|                                                                                         |                                                                               |                                                                                         | in aumento    | in diminuzione |                                                                             |               |
| Disavanzo d'amministrazione                                                             |                                                                               | 0,00                                                                                    | 0,00          | 0,00           | 0,00                                                                        |               |
| <b>MISSIONE:</b>                                                                        | <b>01 - Servizi istituzionali, generali e di gestione</b>                     |                                                                                         |               |                |                                                                             |               |
| <b>Programma 0101 - Organi istituzionali</b>                                            |                                                                               |                                                                                         |               |                |                                                                             |               |
|                                                                                         | <b>1 - Spese correnti</b>                                                     | residui presunti                                                                        | 0,00          | 0,00           | 0,00                                                                        | 0,00          |
|                                                                                         |                                                                               | previsione di competenza                                                                | 4.182.839,00  | 4.000,00       | 0,00                                                                        | 4.186.839,00  |
|                                                                                         |                                                                               | previsione di cassa                                                                     | 0,00          | 0,00           | 0,00                                                                        | 0,00          |
| <b>Totale Programma</b>                                                                 | <b>0101 - Organi istituzionali</b>                                            | residui presunti                                                                        | 0,00          | 0,00           | 0,00                                                                        | 0,00          |
|                                                                                         |                                                                               | previsione di competenza                                                                | 4.182.839,00  | 4.000,00       | 0,00                                                                        | 4.186.839,00  |
|                                                                                         |                                                                               | previsione di cassa                                                                     | 0,00          | 0,00           | 0,00                                                                        | 0,00          |
| <b>Programma 0102 - Segreteria generale</b>                                             |                                                                               |                                                                                         |               |                |                                                                             |               |
|                                                                                         | <b>1 - Spese correnti</b>                                                     | residui presunti                                                                        | 0,00          | 0,00           | 0,00                                                                        | 0,00          |
|                                                                                         |                                                                               | previsione di competenza                                                                | 3.571.449,00  | 286.000,00     | 15.000,00                                                                   | 3.842.449,00  |
|                                                                                         |                                                                               | previsione di cassa                                                                     | 0,00          | 0,00           | 0,00                                                                        | 0,00          |
| <b>Totale Programma</b>                                                                 | <b>0102 - Segreteria generale</b>                                             | residui presunti                                                                        | 0,00          | 0,00           | 0,00                                                                        | 0,00          |
|                                                                                         |                                                                               | previsione di competenza                                                                | 3.571.449,00  | 286.000,00     | 15.000,00                                                                   | 3.842.449,00  |
|                                                                                         |                                                                               | previsione di cassa                                                                     | 0,00          | 0,00           | 0,00                                                                        | 0,00          |
| <b>Programma 0103 - Gestione economica, finanziaria, programmazione, provveditorato</b> |                                                                               |                                                                                         |               |                |                                                                             |               |
|                                                                                         | <b>1 - Spese correnti</b>                                                     | residui presunti                                                                        | 0,00          | 0,00           | 0,00                                                                        | 0,00          |
|                                                                                         |                                                                               | previsione di competenza                                                                | 16.059.879,00 | 2.500,00       | 0,00                                                                        | 16.062.379,00 |
|                                                                                         |                                                                               | previsione di cassa                                                                     | 0,00          | 0,00           | 0,00                                                                        | 0,00          |
| <b>Totale Programma</b>                                                                 | <b>0103 - Gestione economica, finanziaria, programmazione, provveditorato</b> | residui presunti                                                                        | 0,00          | 0,00           | 0,00                                                                        | 0,00          |

## Allegato delibera di variazione del bilancio riportante i dati d'interesse del Tesoriere

Anno di Competenza 2021

Proposta di deliberazione del Consiglio Metropolitan

n. 52 / 2020

## SPESE

| MISSIONE, PROGRAMMA, TITOLO | DENOMINAZIONE                                                                           | PREVISIONI<br>AGGIORNATE ALLA<br>PRECEDENTE<br>VARIAZIONE -<br>DELIBERA N.<br>ESERCIZIO | VARIAZIONI    |                | PREVISIONI<br>AGGIORNATE ALLA<br>DELIBERA IN<br>OGGETTO -<br>ESERCIZIO 2020 |
|-----------------------------|-----------------------------------------------------------------------------------------|-----------------------------------------------------------------------------------------|---------------|----------------|-----------------------------------------------------------------------------|
|                             |                                                                                         |                                                                                         | in aumento    | in diminuzione |                                                                             |
| <b>MISSIONE:</b>            | <b>01 - Servizi istituzionali, generali e di gestione</b>                               |                                                                                         |               |                |                                                                             |
|                             | <b>Programma 0103 - Gestione economica, finanziaria, programmazione, provveditorato</b> |                                                                                         |               |                |                                                                             |
|                             | previsione di competenza                                                                | 17.120.879,00                                                                           | 2.500,00      | 0,00           | 17.123.379,00                                                               |
|                             | previsione di cassa                                                                     | 0,00                                                                                    | 0,00          | 0,00           | 0,00                                                                        |
|                             | <b>Programma 0104 - Gestione delle entrate tributarie e servizi fiscali</b>             |                                                                                         |               |                |                                                                             |
|                             | <b>1 - Spese correnti</b>                                                               | residui presunti                                                                        | 0,00          | 0,00           | 0,00                                                                        |
|                             |                                                                                         | previsione di competenza                                                                | 92.274.022,00 | 500,00         | 92.274.522,00                                                               |
|                             |                                                                                         | previsione di cassa                                                                     | 0,00          | 0,00           | 0,00                                                                        |
| <b>Totale Programma</b>     | <b>0104 - Gestione delle entrate tributarie e servizi fiscali</b>                       | residui presunti                                                                        | 0,00          | 0,00           | 0,00                                                                        |
|                             |                                                                                         | previsione di competenza                                                                | 92.274.022,00 | 500,00         | 92.274.522,00                                                               |
|                             |                                                                                         | previsione di cassa                                                                     | 0,00          | 0,00           | 0,00                                                                        |
|                             | <b>Programma 0105 - Gestione dei beni demaniali e patrimoniali</b>                      |                                                                                         |               |                |                                                                             |
|                             | <b>1 - Spese correnti</b>                                                               | residui presunti                                                                        | 0,00          | 0,00           | 0,00                                                                        |
|                             |                                                                                         | previsione di competenza                                                                | 5.015.324,00  | 1.300,00       | 5.010.624,00                                                                |
|                             |                                                                                         | previsione di cassa                                                                     | 0,00          | 0,00           | 0,00                                                                        |
| <b>Totale Programma</b>     | <b>0105 - Gestione dei beni demaniali e patrimoniali</b>                                | residui presunti                                                                        | 0,00          | 0,00           | 0,00                                                                        |
|                             |                                                                                         | previsione di competenza                                                                | 5.015.324,00  | 1.300,00       | 5.010.624,00                                                                |
|                             |                                                                                         | previsione di cassa                                                                     | 0,00          | 0,00           | 0,00                                                                        |

Allegato delibera di variazione del bilancio riportante i dati d'interesse del Tesoriere

Anno di Competenza 2021

Proposta di deliberazione del Consiglio Metropolitan

n. 52 / 2020

SPESE

| MISSIONE, PROGRAMMA, TITOLO | DENOMINAZIONE |  | PREVISIONI AGGIORNATE ALLA PRECEDENTE VARIAZIONE - DELIBERA N. ESERCIZIO | VARIAZIONI |                | PREVISIONI AGGIORNATE ALLA DELIBERA IN OGGETTO - ESERCIZIO 2020 |
|-----------------------------|---------------|--|--------------------------------------------------------------------------|------------|----------------|-----------------------------------------------------------------|
|                             |               |  |                                                                          | in aumento | in diminuzione |                                                                 |

|                                                                            |                                                                  |                          |              |          |           |              |
|----------------------------------------------------------------------------|------------------------------------------------------------------|--------------------------|--------------|----------|-----------|--------------|
| <b>MISSIONE:</b>                                                           | <b>01 - Servizi istituzionali, generali e di gestione</b>        |                          |              |          |           |              |
| <b>Programma 0106 - Ufficio tecnico</b>                                    |                                                                  |                          |              |          |           |              |
|                                                                            | <b>1 - Spese correnti</b>                                        | residui presunti         | 0,00         | 0,00     | 0,00      | 0,00         |
|                                                                            |                                                                  | previsione di competenza | 1.201.326,00 | 3.000,00 | 0,00      | 1.204.326,00 |
|                                                                            |                                                                  | previsione di cassa      | 0,00         | 0,00     | 0,00      | 0,00         |
| <b>Totale Programma</b>                                                    | <b>0106 - Ufficio tecnico</b>                                    | residui presunti         | 0,00         | 0,00     | 0,00      | 0,00         |
|                                                                            |                                                                  | previsione di competenza | 1.201.326,00 | 3.000,00 | 0,00      | 1.204.326,00 |
|                                                                            |                                                                  | previsione di cassa      | 0,00         | 0,00     | 0,00      | 0,00         |
| <b>Programma 0108 - Statistica e sistemi informativi</b>                   |                                                                  |                          |              |          |           |              |
|                                                                            | <b>1 - Spese correnti</b>                                        | residui presunti         | 0,00         | 0,00     | 0,00      | 0,00         |
|                                                                            |                                                                  | previsione di competenza | 904.920,00   | 500,00   | 0,00      | 905.420,00   |
|                                                                            |                                                                  | previsione di cassa      | 0,00         | 0,00     | 0,00      | 0,00         |
| <b>Totale Programma</b>                                                    | <b>0108 - Statistica e sistemi informativi</b>                   | residui presunti         | 0,00         | 0,00     | 0,00      | 0,00         |
|                                                                            |                                                                  | previsione di competenza | 904.920,00   | 500,00   | 0,00      | 905.420,00   |
|                                                                            |                                                                  | previsione di cassa      | 0,00         | 0,00     | 0,00      | 0,00         |
| <b>Programma 0109 - Assistenza tecnico-amministrativa agli enti locali</b> |                                                                  |                          |              |          |           |              |
|                                                                            | <b>1 - Spese correnti</b>                                        | residui presunti         | 0,00         | 0,00     | 0,00      | 0,00         |
|                                                                            |                                                                  | previsione di competenza | 1.057.397,00 | 500,00   | 33.000,00 | 1.024.897,00 |
|                                                                            |                                                                  | previsione di cassa      | 0,00         | 0,00     | 0,00      | 0,00         |
| <b>Totale Programma</b>                                                    | <b>0109 - Assistenza tecnico-amministrativa agli enti locali</b> | residui presunti         | 0,00         | 0,00     | 0,00      | 0,00         |
|                                                                            |                                                                  | previsione di competenza | 1.224.797,00 | 500,00   | 33.000,00 | 1.192.297,00 |

## Allegato delibera di variazione del bilancio riportante i dati d'interesse del Tesoriere

Anno di Competenza 2021

Proposta di deliberazione del Consiglio Metropolitan

n. 52 / 2020

## SPESE

| MISSIONE, PROGRAMMA, TITOLO | DENOMINAZIONE                                                              | PREVISIONI AGGIORNATE ALLA PRECEDENTE VARIAZIONE - DELIBERA N. ESERCIZIO | VARIAZIONI     |                | PREVISIONI AGGIORNATE ALLA DELIBERA IN OGGETTO - ESERCIZIO 2020 |                |
|-----------------------------|----------------------------------------------------------------------------|--------------------------------------------------------------------------|----------------|----------------|-----------------------------------------------------------------|----------------|
|                             |                                                                            |                                                                          | in aumento     | in diminuzione |                                                                 |                |
| <b>MISSIONE:</b>            | <b>01 - Servizi istituzionali, generali e di gestione</b>                  |                                                                          |                |                |                                                                 |                |
|                             | <b>Programma 0109 - Assistenza tecnico-amministrativa agli enti locali</b> |                                                                          |                |                |                                                                 |                |
|                             | previsione di cassa                                                        | 0,00                                                                     | 0,00           | 0,00           | 0,00                                                            |                |
|                             | <b>Programma 0110 - Risorse umane</b>                                      |                                                                          |                |                |                                                                 |                |
|                             | <b>1 - Spese correnti</b>                                                  | residui presunti                                                         | 0,00           | 0,00           | 0,00                                                            |                |
|                             |                                                                            | previsione di competenza                                                 | 3.207.140,00   | 32.000,00      | 81.000,00                                                       | 3.158.140,00   |
|                             |                                                                            | previsione di cassa                                                      | 0,00           | 0,00           | 0,00                                                            | 0,00           |
| <b>Totale Programma</b>     | <b>0110 - Risorse umane</b>                                                | residui presunti                                                         | 0,00           | 0,00           | 0,00                                                            |                |
|                             |                                                                            | previsione di competenza                                                 | 3.207.140,00   | 32.000,00      | 81.000,00                                                       | 3.158.140,00   |
|                             |                                                                            | previsione di cassa                                                      | 0,00           | 0,00           | 0,00                                                            |                |
|                             | <b>Programma 0111 - Altri servizi generali</b>                             |                                                                          |                |                |                                                                 |                |
|                             | <b>1 - Spese correnti</b>                                                  | residui presunti                                                         | 0,00           | 0,00           | 0,00                                                            |                |
|                             |                                                                            | previsione di competenza                                                 | 5.475.881,00   | 2.000,00       | 0,00                                                            | 5.477.881,00   |
|                             |                                                                            | previsione di cassa                                                      | 0,00           | 0,00           | 0,00                                                            | 0,00           |
| <b>Totale Programma</b>     | <b>0111 - Altri servizi generali</b>                                       | residui presunti                                                         | 0,00           | 0,00           | 0,00                                                            |                |
|                             |                                                                            | previsione di competenza                                                 | 5.475.881,00   | 2.000,00       | 0,00                                                            | 5.477.881,00   |
|                             |                                                                            | previsione di cassa                                                      | 0,00           | 0,00           | 0,00                                                            |                |
| <b>TOTALE MISSIONE</b>      | <b>01 Servizi istituzionali, generali e di gestione</b>                    | residui presunti                                                         | 0,00           | 0,00           | 0,00                                                            |                |
|                             |                                                                            | previsione di competenza                                                 | 134.178.577,00 | 332.300,00     | 135.000,00                                                      | 134.375.877,00 |
|                             |                                                                            | previsione di cassa                                                      | 0,00           | 0,00           | 0,00                                                            |                |

## Allegato delibera di variazione del bilancio riportante i dati d'interesse del Tesoriere

Anno di Competenza 2021

Proposta di deliberazione del Consiglio Metropolitan

n. 52 / 2020

## SPESE

| MISSIONE, PROGRAMMA, TITOLO                                                 | DENOMINAZIONE            | PREVISIONI<br>AGGIORNATE ALLA<br>PRECEDENTE<br>VARIAZIONE -<br>DELIBERA N.<br>ESERCIZIO | VARIAZIONI   |                | PREVISIONI<br>AGGIORNATE ALLA<br>DELIBERA IN<br>OGGETTO -<br>ESERCIZIO 2020 |
|-----------------------------------------------------------------------------|--------------------------|-----------------------------------------------------------------------------------------|--------------|----------------|-----------------------------------------------------------------------------|
|                                                                             |                          |                                                                                         | in aumento   | in diminuzione |                                                                             |
| <b>MISSIONE:</b> 04 - Istruzione e diritto allo studio                      |                          |                                                                                         |              |                |                                                                             |
| <b>Programma 0402 - Altri ordini di istruzione non universitaria</b>        |                          |                                                                                         |              |                |                                                                             |
| <b>1 - Spese correnti</b>                                                   | residui presunti         | 0,00                                                                                    | 0,00         | 0,00           | 0,00                                                                        |
|                                                                             | previsione di competenza | 28.405.634,00                                                                           | 181.500,00   | 0,00           | 28.587.134,00                                                               |
|                                                                             | previsione di cassa      | 0,00                                                                                    | 0,00         | 0,00           | 0,00                                                                        |
| <b>2 - Spese in conto capitale</b>                                          | residui presunti         | 0,00                                                                                    | 0,00         | 0,00           | 0,00                                                                        |
|                                                                             | previsione di competenza | 20.413.551,00                                                                           | 5.273.477,00 | 0,00           | 25.687.028,00                                                               |
|                                                                             | previsione di cassa      | 0,00                                                                                    | 0,00         | 0,00           | 0,00                                                                        |
| <b>Totale Programma 0402 - Altri ordini di istruzione non universitaria</b> | residui presunti         | 0,00                                                                                    | 0,00         | 0,00           | 0,00                                                                        |
|                                                                             | previsione di competenza | 48.819.185,00                                                                           | 5.454.977,00 | 0,00           | 54.274.162,00                                                               |
|                                                                             | previsione di cassa      | 0,00                                                                                    | 0,00         | 0,00           | 0,00                                                                        |
| <b>Programma 0406 - Servizi ausiliari all'istruzione</b>                    |                          |                                                                                         |              |                |                                                                             |
| <b>1 - Spese correnti</b>                                                   | residui presunti         | 0,00                                                                                    | 0,00         | 0,00           | 0,00                                                                        |
|                                                                             | previsione di competenza | 7.000.400,00                                                                            | 1.182.126,00 | 0,00           | 8.182.526,00                                                                |
|                                                                             | previsione di cassa      | 0,00                                                                                    | 0,00         | 0,00           | 0,00                                                                        |
| <b>Totale Programma 0406 - Servizi ausiliari all'istruzione</b>             | residui presunti         | 0,00                                                                                    | 0,00         | 0,00           | 0,00                                                                        |
|                                                                             | previsione di competenza | 7.000.400,00                                                                            | 1.182.126,00 | 0,00           | 8.182.526,00                                                                |
|                                                                             | previsione di cassa      | 0,00                                                                                    | 0,00         | 0,00           | 0,00                                                                        |
| <b>TOTALE MISSIONE</b> 04 Istruzione e diritto allo studio                  | residui presunti         | 0,00                                                                                    | 0,00         | 0,00           | 0,00                                                                        |
|                                                                             | previsione di competenza | 55.819.585,00                                                                           | 6.637.103,00 | 0,00           | 62.456.688,00                                                               |
|                                                                             | previsione di cassa      | 0,00                                                                                    | 0,00         | 0,00           | 0,00                                                                        |

Allegato delibera di variazione del bilancio riportante i dati d'interesse del Tesoriere

Anno di Competenza 2021

Proposta di deliberazione del Consiglio Metropolitan

n. 52 / 2020

**SPESE**

| MISSIONE, PROGRAMMA, TITOLO | DENOMINAZIONE | PREVISIONI AGGIORNATE ALLA PRECEDENTE VARIAZIONE - DELIBERA N. ESERCIZIO | VARIAZIONI |                | PREVISIONI AGGIORNATE ALLA DELIBERA IN OGGETTO - ESERCIZIO 2020 |
|-----------------------------|---------------|--------------------------------------------------------------------------|------------|----------------|-----------------------------------------------------------------|
|                             |               |                                                                          | in aumento | in diminuzione |                                                                 |

|                         |                                                                  |                          |            |           |      |            |
|-------------------------|------------------------------------------------------------------|--------------------------|------------|-----------|------|------------|
| <b>MISSIONE:</b>        | <b>07 - Turismo</b>                                              |                          |            |           |      |            |
|                         | <b>Programma 0701 - Sviluppo e la valorizzazione del turismo</b> |                          |            |           |      |            |
|                         | <b>1 - Spese correnti</b>                                        | residui presunti         | 0,00       | 0,00      | 0,00 | 0,00       |
|                         |                                                                  | previsione di competenza | 323.929,00 | 16.729,00 | 0,00 | 340.658,00 |
|                         |                                                                  | previsione di cassa      | 0,00       | 0,00      | 0,00 | 0,00       |
| <b>Totale Programma</b> | <b>0701 - Sviluppo e la valorizzazione del turismo</b>           | residui presunti         | 0,00       | 0,00      | 0,00 | 0,00       |
|                         |                                                                  | previsione di competenza | 323.929,00 | 16.729,00 | 0,00 | 340.658,00 |
|                         |                                                                  | previsione di cassa      | 0,00       | 0,00      | 0,00 | 0,00       |
| <b>TOTALE MISSIONE</b>  | <b>07 Turismo</b>                                                | residui presunti         | 0,00       | 0,00      | 0,00 | 0,00       |
|                         |                                                                  | previsione di competenza | 323.929,00 | 16.729,00 | 0,00 | 340.658,00 |
|                         |                                                                  | previsione di cassa      | 0,00       | 0,00      | 0,00 | 0,00       |

Allegato delibera di variazione del bilancio riportante i dati d'interesse del Tesoriere

Anno di Competenza 2021

Proposta di deliberazione del Consiglio Metropolitan

n. 52 / 2020

**SPESE**

| MISSIONE, PROGRAMMA, TITOLO | DENOMINAZIONE | PREVISIONI AGGIORNATE ALLA PRECEDENTE VARIAZIONE - DELIBERA N. ESERCIZIO | VARIAZIONI |                | PREVISIONI AGGIORNATE ALLA DELIBERA IN OGGETTO - ESERCIZIO 2020 |
|-----------------------------|---------------|--------------------------------------------------------------------------|------------|----------------|-----------------------------------------------------------------|
|                             |               |                                                                          | in aumento | in diminuzione |                                                                 |

|                                                              |                                                          |                          |            |           |           |            |
|--------------------------------------------------------------|----------------------------------------------------------|--------------------------|------------|-----------|-----------|------------|
| <b>MISSIONE:</b>                                             | <b>08 - Assetto del territorio ed edilizia abitativa</b> |                          |            |           |           |            |
| <b>Programma 0801 - Urbanistica e assetto del territorio</b> |                                                          |                          |            |           |           |            |
|                                                              | <b>1 - Spese correnti</b>                                | residui presunti         | 0,00       | 0,00      | 0,00      | 0,00       |
|                                                              |                                                          | previsione di competenza | 686.779,00 | 12.575,00 | 12.175,00 | 687.179,00 |
|                                                              |                                                          | previsione di cassa      | 0,00       | 0,00      | 0,00      | 0,00       |
| <b>Totale Programma</b>                                      | <b>0801 - Urbanistica e assetto del territorio</b>       | residui presunti         | 0,00       | 0,00      | 0,00      | 0,00       |
|                                                              |                                                          | previsione di competenza | 961.779,00 | 12.575,00 | 12.175,00 | 962.179,00 |
|                                                              |                                                          | previsione di cassa      | 0,00       | 0,00      | 0,00      | 0,00       |
| <b>TOTALE MISSIONE</b>                                       | <b>08 Assetto del territorio ed edilizia abitativa</b>   | residui presunti         | 0,00       | 0,00      | 0,00      | 0,00       |
|                                                              |                                                          | previsione di competenza | 961.779,00 | 12.575,00 | 12.175,00 | 962.179,00 |
|                                                              |                                                          | previsione di cassa      | 0,00       | 0,00      | 0,00      | 0,00       |

## Allegato delibera di variazione del bilancio riportante i dati d'interesse del Tesoriere

Anno di Competenza 2021

Proposta di deliberazione del Consiglio Metropolitan

n. 52 / 2020

## SPESE

| MISSIONE, PROGRAMMA, TITOLO                                                        | DENOMINAZIONE             | PREVISIONI AGGIORNATE ALLA PRECEDENTE VARIAZIONE - DELIBERA N. ESERCIZIO | VARIAZIONI   |                | PREVISIONI AGGIORNATE ALLA DELIBERA IN OGGETTO - ESERCIZIO 2020 |
|------------------------------------------------------------------------------------|---------------------------|--------------------------------------------------------------------------|--------------|----------------|-----------------------------------------------------------------|
|                                                                                    |                           |                                                                          | in aumento   | in diminuzione |                                                                 |
| <b>MISSIONE: 09 - Sviluppo sostenibile e tutela del territorio e dell'ambiente</b> |                           |                                                                          |              |                |                                                                 |
| <b>Programma 0901 - Difesa del suolo</b>                                           |                           |                                                                          |              |                |                                                                 |
|                                                                                    | <b>1 - Spese correnti</b> | residui presunti                                                         | 0,00         | 0,00           | 0,00                                                            |
|                                                                                    |                           | previsione di competenza                                                 | 249.220,00   | 400,00         | 249.620,00                                                      |
|                                                                                    |                           | previsione di cassa                                                      | 0,00         | 0,00           | 0,00                                                            |
| <b>Totale Programma 0901 - Difesa del suolo</b>                                    |                           | residui presunti                                                         | 0,00         | 0,00           | 0,00                                                            |
|                                                                                    |                           | previsione di competenza                                                 | 249.220,00   | 400,00         | 249.620,00                                                      |
|                                                                                    |                           | previsione di cassa                                                      | 0,00         | 0,00           | 0,00                                                            |
| <b>Programma 0902 - Tutela, valorizzazione e recupero ambientale</b>               |                           |                                                                          |              |                |                                                                 |
|                                                                                    | <b>1 - Spese correnti</b> | residui presunti                                                         | 0,00         | 0,00           | 0,00                                                            |
|                                                                                    |                           | previsione di competenza                                                 | 2.335.873,00 | 354.404,00     | 2.690.277,00                                                    |
|                                                                                    |                           | previsione di cassa                                                      | 0,00         | 0,00           | 0,00                                                            |
| <b>Totale Programma 0902 - Tutela, valorizzazione e recupero ambientale</b>        |                           | residui presunti                                                         | 0,00         | 0,00           | 0,00                                                            |
|                                                                                    |                           | previsione di competenza                                                 | 2.335.873,00 | 354.404,00     | 2.690.277,00                                                    |
|                                                                                    |                           | previsione di cassa                                                      | 0,00         | 0,00           | 0,00                                                            |
| <b>Programma 0903 - Rifiuti</b>                                                    |                           |                                                                          |              |                |                                                                 |
|                                                                                    | <b>1 - Spese correnti</b> | residui presunti                                                         | 0,00         | 0,00           | 0,00                                                            |
|                                                                                    |                           | previsione di competenza                                                 | 2.407.210,00 | 7.333,00       | 2.414.543,00                                                    |
|                                                                                    |                           | previsione di cassa                                                      | 0,00         | 0,00           | 0,00                                                            |
| <b>Totale Programma 0903 - Rifiuti</b>                                             |                           | residui presunti                                                         | 0,00         | 0,00           | 0,00                                                            |
|                                                                                    |                           | previsione di competenza                                                 | 2.407.210,00 | 7.333,00       | 2.414.543,00                                                    |



## Allegato delibera di variazione del bilancio riportante i dati d'interesse del Tesoriere

Anno di Competenza 2021

Proposta di deliberazione del Consiglio Metropolitan

n. 52 / 2020

## SPESE

| MISSIONE, PROGRAMMA, TITOLO                                                                            | DENOMINAZIONE            | PREVISIONI AGGIORNATE ALLA PRECEDENTE VARIAZIONE - DELIBERA N. ESERCIZIO | VARIAZIONI |                | PREVISIONI AGGIORNATE ALLA DELIBERA IN OGGETTO - ESERCIZIO 2020 |
|--------------------------------------------------------------------------------------------------------|--------------------------|--------------------------------------------------------------------------|------------|----------------|-----------------------------------------------------------------|
|                                                                                                        |                          |                                                                          | in aumento | in diminuzione |                                                                 |
| <b>MISSIONE:</b> 09 - Sviluppo sostenibile e tutela del territorio e dell'ambiente                     |                          |                                                                          |            |                |                                                                 |
| <b>Programma 0903 - Rifiuti</b>                                                                        |                          |                                                                          |            |                |                                                                 |
|                                                                                                        | previsione di cassa      | 0,00                                                                     | 0,00       | 0,00           | 0,00                                                            |
| <b>Programma 0905 - Aree protette, parchi naturali, protezione naturalistica e forestazione</b>        |                          |                                                                          |            |                |                                                                 |
| <b>1 - Spese correnti</b>                                                                              | residui presunti         | 0,00                                                                     | 0,00       | 0,00           | 0,00                                                            |
|                                                                                                        | previsione di competenza | 1.732.604,00                                                             | 21.010,00  | 0,00           | 1.753.614,00                                                    |
|                                                                                                        | previsione di cassa      | 0,00                                                                     | 0,00       | 0,00           | 0,00                                                            |
| <b>2 - Spese in conto capitale</b>                                                                     | residui presunti         | 0,00                                                                     | 0,00       | 0,00           | 0,00                                                            |
|                                                                                                        | previsione di competenza | 363.855,00                                                               | 118.018,00 | 76.997,00      | 404.876,00                                                      |
|                                                                                                        | previsione di cassa      | 0,00                                                                     | 0,00       | 0,00           | 0,00                                                            |
| <b>Totale Programma 0905 - Aree protette, parchi naturali, protezione naturalistica e forestazione</b> | residui presunti         | 0,00                                                                     | 0,00       | 0,00           | 0,00                                                            |
|                                                                                                        | previsione di competenza | 2.096.459,00                                                             | 139.028,00 | 76.997,00      | 2.158.490,00                                                    |
|                                                                                                        | previsione di cassa      | 0,00                                                                     | 0,00       | 0,00           | 0,00                                                            |
| <b>Programma 0906 - Tutela e valorizzazione delle risorse idriche</b>                                  |                          |                                                                          |            |                |                                                                 |
| <b>1 - Spese correnti</b>                                                                              | residui presunti         | 0,00                                                                     | 0,00       | 0,00           | 0,00                                                            |
|                                                                                                        | previsione di competenza | 2.097.563,00                                                             | 15.000,00  | 0,00           | 2.112.563,00                                                    |
|                                                                                                        | previsione di cassa      | 0,00                                                                     | 0,00       | 0,00           | 0,00                                                            |
| <b>Totale Programma 0906 - Tutela e valorizzazione delle risorse idriche</b>                           | residui presunti         | 0,00                                                                     | 0,00       | 0,00           | 0,00                                                            |
|                                                                                                        | previsione di competenza | 2.097.563,00                                                             | 15.000,00  | 0,00           | 2.112.563,00                                                    |
|                                                                                                        | previsione di cassa      | 0,00                                                                     | 0,00       | 0,00           | 0,00                                                            |

## Allegato delibera di variazione del bilancio riportante i dati d'interesse del Tesoriere

Anno di Competenza 2021

Proposta di deliberazione del Consiglio Metropolitan

n. 52 / 2020

**SPESE**

| MISSIONE, PROGRAMMA, TITOLO | DENOMINAZIONE |  | PREVISIONI<br>AGGIORNATE ALLA<br>PRECEDENTE<br>VARIAZIONE -<br>DELIBERA N.<br>ESERCIZIO | VARIAZIONI |                | PREVISIONI<br>AGGIORNATE ALLA<br>DELIBERA IN<br>OGGETTO -<br>ESERCIZIO 2020 |
|-----------------------------|---------------|--|-----------------------------------------------------------------------------------------|------------|----------------|-----------------------------------------------------------------------------|
|                             |               |  |                                                                                         | in aumento | in diminuzione |                                                                             |

|                         |                                                                          |                          |               |            |           |               |
|-------------------------|--------------------------------------------------------------------------|--------------------------|---------------|------------|-----------|---------------|
| <b>MISSIONE:</b>        | <b>09 - Sviluppo sostenibile e tutela del territorio e dell'ambiente</b> |                          |               |            |           |               |
|                         | <b>Programma 0908 - Qualità dell'aria e riduzione dell'inquinamento</b>  |                          |               |            |           |               |
|                         | <b>1 - Spese correnti</b>                                                | residui presunti         | 0,00          | 0,00       | 0,00      | 0,00          |
|                         |                                                                          | previsione di competenza | 703.647,00    | 435.767,00 | 0,00      | 1.139.414,00  |
|                         |                                                                          | previsione di cassa      | 0,00          | 0,00       | 0,00      | 0,00          |
| <b>Totale Programma</b> | <b>0908 - Qualità dell'aria e riduzione dell'inquinamento</b>            | residui presunti         | 0,00          | 0,00       | 0,00      | 0,00          |
|                         |                                                                          | previsione di competenza | 903.647,00    | 435.767,00 | 0,00      | 1.339.414,00  |
|                         |                                                                          | previsione di cassa      | 0,00          | 0,00       | 0,00      | 0,00          |
| <b>TOTALE MISSIONE</b>  | <b>09 Sviluppo sostenibile e tutela del territorio e dell'ambiente</b>   | residui presunti         | 0,00          | 0,00       | 0,00      | 0,00          |
|                         |                                                                          | previsione di competenza | 10.157.187,00 | 951.932,00 | 76.997,00 | 11.032.122,00 |
|                         |                                                                          | previsione di cassa      | 0,00          | 0,00       | 0,00      | 0,00          |

## Allegato delibera di variazione del bilancio riportante i dati d'interesse del Tesoriere

Anno di Competenza 2021

Proposta di deliberazione del Consiglio Metropolitan

n. 52 / 2020

## SPESE

| MISSIONE, PROGRAMMA, TITOLO | DENOMINAZIONE                                               | PREVISIONI AGGIORNATE ALLA PRECEDENTE VARIAZIONE - DELIBERA N. ESERCIZIO | VARIAZIONI    |                | PREVISIONI AGGIORNATE ALLA DELIBERA IN OGGETTO - ESERCIZIO 2020 |               |
|-----------------------------|-------------------------------------------------------------|--------------------------------------------------------------------------|---------------|----------------|-----------------------------------------------------------------|---------------|
|                             |                                                             |                                                                          | in aumento    | in diminuzione |                                                                 |               |
| <b>MISSIONE:</b>            | <b>10 - Trasporti e diritto alla mobilità</b>               |                                                                          |               |                |                                                                 |               |
|                             | <b>Programma 1002 - Trasporto pubblico locale</b>           |                                                                          |               |                |                                                                 |               |
|                             | <b>1 - Spese correnti</b>                                   | residui presunti                                                         | 0,00          | 0,00           | 0,00                                                            | 0,00          |
|                             |                                                             | previsione di competenza                                                 | 4.477.404,00  | 1.433.786,00   | 96.000,00                                                       | 5.815.190,00  |
|                             |                                                             | previsione di cassa                                                      | 0,00          | 0,00           | 0,00                                                            | 0,00          |
| <b>Totale Programma</b>     | <b>1002 - Trasporto pubblico locale</b>                     | residui presunti                                                         | 0,00          | 0,00           | 0,00                                                            | 0,00          |
|                             |                                                             | previsione di competenza                                                 | 4.477.404,00  | 1.433.786,00   | 96.000,00                                                       | 5.815.190,00  |
|                             |                                                             | previsione di cassa                                                      | 0,00          | 0,00           | 0,00                                                            | 0,00          |
|                             | <b>Programma 1005 - Viabilità e infrastrutture stradali</b> |                                                                          |               |                |                                                                 |               |
|                             | <b>1 - Spese correnti</b>                                   | residui presunti                                                         | 0,00          | 0,00           | 0,00                                                            | 0,00          |
|                             |                                                             | previsione di competenza                                                 | 30.654.267,00 | 7.000,00       | 122.500,00                                                      | 30.538.767,00 |
|                             |                                                             | previsione di cassa                                                      | 0,00          | 0,00           | 0,00                                                            | 0,00          |
|                             | <b>2 - Spese in conto capitale</b>                          | residui presunti                                                         | 0,00          | 0,00           | 0,00                                                            | 0,00          |
|                             |                                                             | previsione di competenza                                                 | 35.599.186,00 | 6.903.010,00   | 0,00                                                            | 42.502.196,00 |
|                             |                                                             | previsione di cassa                                                      | 0,00          | 0,00           | 0,00                                                            | 0,00          |
| <b>Totale Programma</b>     | <b>1005 - Viabilità e infrastrutture stradali</b>           | residui presunti                                                         | 0,00          | 0,00           | 0,00                                                            | 0,00          |
|                             |                                                             | previsione di competenza                                                 | 66.253.453,00 | 6.910.010,00   | 122.500,00                                                      | 73.040.963,00 |
|                             |                                                             | previsione di cassa                                                      | 0,00          | 0,00           | 0,00                                                            | 0,00          |
| <b>TOTALE MISSIONE</b>      | <b>10 Trasporti e diritto alla mobilità</b>                 | residui presunti                                                         | 0,00          | 0,00           | 0,00                                                            | 0,00          |
|                             |                                                             | previsione di competenza                                                 | 70.731.357,00 | 8.343.796,00   | 218.500,00                                                      | 78.856.653,00 |
|                             |                                                             | previsione di cassa                                                      | 0,00          | 0,00           | 0,00                                                            | 0,00          |

Allegato delibera di variazione del bilancio riportante i dati d'interesse del Tesoriere

Anno di Competenza 2021

Proposta di deliberazione del Consiglio Metropolitan

n. 52 / 2020

**SPESE**

| MISSIONE, PROGRAMMA, TITOLO | DENOMINAZIONE |  | PREVISIONI AGGIORNATE ALLA PRECEDENTE VARIAZIONE - DELIBERA N. ESERCIZIO | VARIAZIONI |                | PREVISIONI AGGIORNATE ALLA DELIBERA IN OGGETTO - ESERCIZIO 2020 |
|-----------------------------|---------------|--|--------------------------------------------------------------------------|------------|----------------|-----------------------------------------------------------------|
|                             |               |  |                                                                          | in aumento | in diminuzione |                                                                 |

|                         |                                                      |                          |              |            |           |              |
|-------------------------|------------------------------------------------------|--------------------------|--------------|------------|-----------|--------------|
| <b>MISSIONE:</b>        | <b>11 - Soccorso civile</b>                          |                          |              |            |           |              |
|                         | <b>Programma 1101 - Sistema di protezione civile</b> |                          |              |            |           |              |
|                         | <b>1 - Spese correnti</b>                            | residui presunti         | 0,00         | 0,00       | 0,00      | 0,00         |
|                         |                                                      | previsione di competenza | 931.841,00   | 572.163,00 | 23.124,00 | 1.480.880,00 |
|                         |                                                      | previsione di cassa      | 0,00         | 0,00       | 0,00      | 0,00         |
|                         | <b>2 - Spese in conto capitale</b>                   | residui presunti         | 0,00         | 0,00       | 0,00      | 0,00         |
|                         |                                                      | previsione di competenza | 135.000,00   | 87.624,00  | 0,00      | 222.624,00   |
|                         |                                                      | previsione di cassa      | 0,00         | 0,00       | 0,00      | 0,00         |
| <b>Totale Programma</b> | <b>1101 - Sistema di protezione civile</b>           | residui presunti         | 0,00         | 0,00       | 0,00      | 0,00         |
|                         |                                                      | previsione di competenza | 1.066.841,00 | 659.787,00 | 23.124,00 | 1.703.504,00 |
|                         |                                                      | previsione di cassa      | 0,00         | 0,00       | 0,00      | 0,00         |
| <b>TOTALE MISSIONE</b>  | <b>11 Soccorso civile</b>                            | residui presunti         | 0,00         | 0,00       | 0,00      | 0,00         |
|                         |                                                      | previsione di competenza | 1.066.841,00 | 659.787,00 | 23.124,00 | 1.703.504,00 |
|                         |                                                      | previsione di cassa      | 0,00         | 0,00       | 0,00      | 0,00         |

## Allegato delibera di variazione del bilancio riportante i dati d'interesse del Tesoriere

Anno di Competenza 2021

Proposta di deliberazione del Consiglio Metropolitan

n. 52 / 2020

## SPESE

| MISSIONE, PROGRAMMA, TITOLO | DENOMINAZIONE                                                                                    | PREVISIONI<br>AGGIORNATE ALLA<br>PRECEDENTE<br>VARIAZIONE -<br>DELIBERA N.<br>ESERCIZIO | VARIAZIONI   |                | PREVISIONI<br>AGGIORNATE ALLA<br>DELIBERA IN<br>OGGETTO -<br>ESERCIZIO 2020 |              |
|-----------------------------|--------------------------------------------------------------------------------------------------|-----------------------------------------------------------------------------------------|--------------|----------------|-----------------------------------------------------------------------------|--------------|
|                             |                                                                                                  |                                                                                         | in aumento   | in diminuzione |                                                                             |              |
| <b>MISSIONE:</b>            | <b>12 - Diritti sociali, politiche sociali e famiglia</b>                                        |                                                                                         |              |                |                                                                             |              |
|                             | <b>Programma 1207 - Programmazione e governo della rete dei servizi socio-sanitari e sociali</b> |                                                                                         |              |                |                                                                             |              |
|                             | <b>1 - Spese correnti</b>                                                                        | residui presunti                                                                        | 0,00         | 0,00           | 0,00                                                                        | 0,00         |
|                             |                                                                                                  | previsione di competenza                                                                | 1.056.472,00 | 400,00         | 0,00                                                                        | 1.056.872,00 |
|                             |                                                                                                  | previsione di cassa                                                                     | 0,00         | 0,00           | 0,00                                                                        | 0,00         |
| <b>Totale Programma</b>     | <b>1207 - Programmazione e governo della rete dei servizi socio-sanitari e sociali</b>           | residui presunti                                                                        | 0,00         | 0,00           | 0,00                                                                        | 0,00         |
|                             |                                                                                                  | previsione di competenza                                                                | 1.056.472,00 | 400,00         | 0,00                                                                        | 1.056.872,00 |
|                             |                                                                                                  | previsione di cassa                                                                     | 0,00         | 0,00           | 0,00                                                                        | 0,00         |
| <b>TOTALE<br/>MISSIONE</b>  | <b>12 Diritti sociali, politiche sociali e famiglia</b>                                          | residui presunti                                                                        | 0,00         | 0,00           | 0,00                                                                        | 0,00         |
|                             |                                                                                                  | previsione di competenza                                                                | 1.176.392,00 | 400,00         | 0,00                                                                        | 1.176.792,00 |
|                             |                                                                                                  | previsione di cassa                                                                     | 0,00         | 0,00           | 0,00                                                                        | 0,00         |

## Allegato delibera di variazione del bilancio riportante i dati d'interesse del Tesoriere

Anno di Competenza 2021

Proposta di deliberazione del Consiglio Metropolitan

n. 52 / 2020

**SPESE**

| MISSIONE, PROGRAMMA, TITOLO                                  | DENOMINAZIONE                                        | PREVISIONI<br>AGGIORNATE ALLA<br>PRECEDENTE<br>VARIAZIONE -<br>DELIBERA N.<br>ESERCIZIO | VARIAZIONI |                | PREVISIONI<br>AGGIORNATE ALLA<br>DELIBERA IN<br>OGGETTO -<br>ESERCIZIO 2020 |
|--------------------------------------------------------------|------------------------------------------------------|-----------------------------------------------------------------------------------------|------------|----------------|-----------------------------------------------------------------------------|
|                                                              |                                                      |                                                                                         | in aumento | in diminuzione |                                                                             |
| <b>MISSIONE:</b> 14 - Sviluppo economico e competitività     | <b>Programma 1401 - Industria, PMI e Artigianato</b> |                                                                                         |            |                |                                                                             |
| <b>1 - Spese correnti</b>                                    | residui presunti                                     | 0,00                                                                                    | 0,00       | 0,00           | 0,00                                                                        |
|                                                              | previsione di competenza                             | 4.486.779,00                                                                            | 47.300,00  | 0,00           | 4.534.079,00                                                                |
|                                                              | previsione di cassa                                  | 0,00                                                                                    | 0,00       | 0,00           | 0,00                                                                        |
| <b>2 - Spese in conto capitale</b>                           | residui presunti                                     | 0,00                                                                                    | 0,00       | 0,00           | 0,00                                                                        |
|                                                              | previsione di competenza                             | 3.904.120,00                                                                            | 309.000,00 | 0,00           | 4.213.120,00                                                                |
|                                                              | previsione di cassa                                  | 0,00                                                                                    | 0,00       | 0,00           | 0,00                                                                        |
| <b>Totale Programma 1401 - Industria, PMI e Artigianato</b>  | residui presunti                                     | 0,00                                                                                    | 0,00       | 0,00           | 0,00                                                                        |
|                                                              | previsione di competenza                             | 8.390.899,00                                                                            | 356.300,00 | 0,00           | 8.747.199,00                                                                |
|                                                              | previsione di cassa                                  | 0,00                                                                                    | 0,00       | 0,00           | 0,00                                                                        |
| <b>TOTALE MISSIONE 14 Sviluppo economico e competitività</b> | residui presunti                                     | 0,00                                                                                    | 0,00       | 0,00           | 0,00                                                                        |
|                                                              | previsione di competenza                             | 8.765.899,00                                                                            | 356.300,00 | 0,00           | 9.122.199,00                                                                |
|                                                              | previsione di cassa                                  | 0,00                                                                                    | 0,00       | 0,00           | 0,00                                                                        |

## Allegato delibera di variazione del bilancio riportante i dati d'interesse del Tesoriere

Anno di Competenza 2021

Proposta di deliberazione del Consiglio Metropolitan

n. 52 / 2020

**SPESE**

| MISSIONE, PROGRAMMA, TITOLO                                                               | DENOMINAZIONE                   | PREVISIONI<br>AGGIORNATE ALLA<br>PRECEDENTE<br>VARIAZIONE -<br>DELIBERA N.<br>ESERCIZIO | VARIAZIONI           |                   | PREVISIONI<br>AGGIORNATE ALLA<br>DELIBERA IN<br>OGGETTO -<br>ESERCIZIO 2020 |
|-------------------------------------------------------------------------------------------|---------------------------------|-----------------------------------------------------------------------------------------|----------------------|-------------------|-----------------------------------------------------------------------------|
|                                                                                           |                                 |                                                                                         | in aumento           | in diminuzione    |                                                                             |
| <b>MISSIONE:</b> 16 - Agricoltura, politiche agroalimentari e pesca                       |                                 |                                                                                         |                      |                   |                                                                             |
| <b>Programma 1601 - Sviluppo del settore agricolo e del sistema agroalimentare</b>        |                                 |                                                                                         |                      |                   |                                                                             |
| <b>1 - Spese correnti</b>                                                                 | residui presunti                | 0,00                                                                                    | 0,00                 | 0,00              | 0,00                                                                        |
|                                                                                           | previsione di competenza        | 1.022.684,00                                                                            | 14.374,00            | 0,00              | 1.037.058,00                                                                |
|                                                                                           | previsione di cassa             | 0,00                                                                                    | 0,00                 | 0,00              | 0,00                                                                        |
| <b>Totale Programma 1601 - Sviluppo del settore agricolo e del sistema agroalimentare</b> | residui presunti                | 0,00                                                                                    | 0,00                 | 0,00              | 0,00                                                                        |
|                                                                                           | previsione di competenza        | 1.022.684,00                                                                            | 14.374,00            | 0,00              | 1.037.058,00                                                                |
|                                                                                           | previsione di cassa             | 0,00                                                                                    | 0,00                 | 0,00              | 0,00                                                                        |
| <b>Programma 1602 - Caccia e pesca</b>                                                    |                                 |                                                                                         |                      |                   |                                                                             |
| <b>1 - Spese correnti</b>                                                                 | residui presunti                | 0,00                                                                                    | 0,00                 | 0,00              | 0,00                                                                        |
|                                                                                           | previsione di competenza        | 1.922.572,00                                                                            | 140.429,00           | 0,00              | 2.063.001,00                                                                |
|                                                                                           | previsione di cassa             | 0,00                                                                                    | 0,00                 | 0,00              | 0,00                                                                        |
| <b>Totale Programma 1602 - Caccia e pesca</b>                                             | residui presunti                | 0,00                                                                                    | 0,00                 | 0,00              | 0,00                                                                        |
|                                                                                           | previsione di competenza        | 1.922.572,00                                                                            | 140.429,00           | 0,00              | 2.063.001,00                                                                |
|                                                                                           | previsione di cassa             | 0,00                                                                                    | 0,00                 | 0,00              | 0,00                                                                        |
| <b>TOTALE MISSIONE</b><br>16 Agricoltura, politiche agroalimentari e pesca                | residui presunti                | 0,00                                                                                    | 0,00                 | 0,00              | 0,00                                                                        |
|                                                                                           | previsione di competenza        | 2.945.256,00                                                                            | 154.803,00           | 0,00              | 3.100.059,00                                                                |
|                                                                                           | previsione di cassa             | 0,00                                                                                    | 0,00                 | 0,00              | 0,00                                                                        |
| <b>TOTALE VARIAZIONI IN USCITA</b>                                                        | <b>residui presunti</b>         | <b>0,00</b>                                                                             | <b>0,00</b>          | <b>0,00</b>       | <b>0,00</b>                                                                 |
|                                                                                           | <b>previsione di competenza</b> | <b>286.126.802,00</b>                                                                   | <b>17.465.725,00</b> | <b>465.796,00</b> | <b>303.126.731,00</b>                                                       |
|                                                                                           | <b>previsione di cassa</b>      | <b>0,00</b>                                                                             | <b>0,00</b>          | <b>0,00</b>       | <b>0,00</b>                                                                 |

## Allegato delibera di variazione del bilancio riportante i dati d'interesse del Tesoriere

Anno di Competenza 2021

Proposta di deliberazione del Consiglio Metropolitan

n. 52 / 2020

**SPESE**

| MISSIONE, PROGRAMMA, TITOLO | DENOMINAZIONE |  | PREVISIONI<br>AGGIORNATE ALLA<br>PRECEDENTE<br>VARIAZIONE -<br>DELIBERA N.<br>ESERCIZIO | VARIAZIONI |                | PREVISIONI<br>AGGIORNATE ALLA<br>DELIBERA IN<br>OGGETTO -<br>ESERCIZIO 2020 |
|-----------------------------|---------------|--|-----------------------------------------------------------------------------------------|------------|----------------|-----------------------------------------------------------------------------|
|                             |               |  |                                                                                         | in aumento | in diminuzione |                                                                             |

|                                     |                          |                |               |            |                |
|-------------------------------------|--------------------------|----------------|---------------|------------|----------------|
| <b>TOTALE GENERALE DELLE USCITE</b> | residui presunti         | 0,00           | 0,00          | 0,00       | 0,00           |
|                                     | previsione di competenza | 474.175.102,00 | 17.465.725,00 | 465.796,00 | 491.175.031,00 |
|                                     | previsione di cassa      | 0,00           | 0,00          | 0,00       | 0,00           |



Allegato delibera di variazione del bilancio riportante i dati d'interesse del Tesoriere

Anno di Competenza 2021

Proposta di deliberazione del Consiglio Metropolitan

n. 52 / 2020

ENTRATE

| TITOLO, TIPOLOGIA                                                                      | DENOMINAZIONE            | PREVISIONI AGGIORNATE ALLA PRECEDENTE VARIAZIONE - DELIBERA N. ESERCIZIO | VARIAZIONI   |                | PREVISIONI AGGIORNATE ALLA DELIBERA IN OGGETTO - ESERCIZIO 2020 |
|----------------------------------------------------------------------------------------|--------------------------|--------------------------------------------------------------------------|--------------|----------------|-----------------------------------------------------------------|
|                                                                                        |                          |                                                                          | in aumento   | in diminuzione |                                                                 |
| Fondo pluriennale vincolato per spese correnti                                         |                          | 966.975,00                                                               | 1.441.888,00 | 0,00           | 2.408.863,00                                                    |
| Fondo pluriennale vincolato per spese in conto capitale                                |                          | 35.894.726,00                                                            | 6.201.545,00 | 0,00           | 42.096.271,00                                                   |
| Utilizzo Avanzo d'amministrazione                                                      |                          | 0,00                                                                     | 0,00         | 0,00           | 0,00                                                            |
| <b>Titolo : 2 - TRASFERIMENTI CORRENTI</b>                                             |                          |                                                                          |              |                |                                                                 |
| <b>Tipologia 101: Trasferimenti correnti da Amministrazioni pubbliche</b>              | residui presunti         | 0,00                                                                     | 0,00         | 0,00           | 0,00                                                            |
|                                                                                        | previsioni di competenza | 137.259.312,00                                                           | 1.661.672,00 | 0,00           | 138.920.984,00                                                  |
|                                                                                        | previsioni di cassa      | 0,00                                                                     | 0,00         | 0,00           | 0,00                                                            |
| <b>Tipologia 105: Trasferimenti correnti dall'Unione Europea e dal Resto del Mondo</b> | residui presunti         | 0,00                                                                     | 0,00         | 0,00           | 0,00                                                            |
|                                                                                        | previsioni di competenza | 2.708.724,00                                                             | 1.282.237,00 | 0,00           | 3.990.961,00                                                    |
|                                                                                        | previsioni di cassa      | 0,00                                                                     | 0,00         | 0,00           | 0,00                                                            |
| <b>Totale Titolo : 2 - TRASFERIMENTI CORRENTI</b>                                      |                          |                                                                          |              |                |                                                                 |
|                                                                                        | residui presunti         | 0,00                                                                     | 0,00         | 0,00           | 0,00                                                            |
|                                                                                        | previsioni di competenza | 140.715.308,00                                                           | 2.943.909,00 | 0,00           | 143.659.217,00                                                  |
|                                                                                        | previsioni di cassa      | 0,00                                                                     | 0,00         | 0,00           | 0,00                                                            |

Allegato delibera di variazione del bilancio riportante i dati d'interesse del Tesoriere

Anno di Competenza 2021

Proposta di deliberazione del Consiglio Metropolitan

n. 52 / 2020

**ENTRATE**

| TITOLO, TIPOLOGIA                                    | DENOMINAZIONE                   | PREVISIONI AGGIORNATE ALLA PRECEDENTE VARIAZIONE - DELIBERA N. ESERCIZIO | VARIAZIONI           |                  | PREVISIONI AGGIORNATE ALLA DELIBERA IN OGGETTO - ESERCIZIO 2020 |
|------------------------------------------------------|---------------------------------|--------------------------------------------------------------------------|----------------------|------------------|-----------------------------------------------------------------|
|                                                      |                                 |                                                                          | in aumento           | in diminuzione   |                                                                 |
| <b>Titolo : 4 - ENTRATE IN CONTO CAPITALE</b>        |                                 |                                                                          |                      |                  |                                                                 |
| <b>Tipologia 200: Contributi agli investimenti</b>   | residui presunti                | 0,00                                                                     | 0,00                 | 0,00             | 0,00                                                            |
|                                                      | previsioni di competenza        | 25.145.292,00                                                            | 6.470.584,00         | 57.997,00        | 31.557.879,00                                                   |
|                                                      | previsioni di cassa             | 0,00                                                                     | 0,00                 | 0,00             | 0,00                                                            |
| <b>Totale Titolo : 4 - ENTRATE IN CONTO CAPITALE</b> | residui presunti                | 0,00                                                                     | 0,00                 | 0,00             | 0,00                                                            |
|                                                      | previsioni di competenza        | 26.185.292,00                                                            | 6.470.584,00         | 57.997,00        | 32.597.879,00                                                   |
|                                                      | previsioni di cassa             | 0,00                                                                     | 0,00                 | 0,00             | 0,00                                                            |
| <b>TOTALE VARIAZIONI IN ENTRATA</b>                  | <b>residui presunti</b>         | <b>0,00</b>                                                              | <b>0,00</b>          | <b>0,00</b>      | <b>0,00</b>                                                     |
|                                                      | <b>previsioni di competenza</b> | <b>166.900.600,00</b>                                                    | <b>9.414.493,00</b>  | <b>57.997,00</b> | <b>176.257.096,00</b>                                           |
|                                                      | <b>previsioni di cassa</b>      | <b>0,00</b>                                                              | <b>0,00</b>          | <b>0,00</b>      | <b>0,00</b>                                                     |
| <b>TOTALE GENERALE DELLE ENTRATE</b>                 | <b>residui presunti</b>         | <b>0,00</b>                                                              | <b>0,00</b>          | <b>0,00</b>      | <b>0,00</b>                                                     |
|                                                      | <b>previsione di competenza</b> | <b>474.175.102,00</b>                                                    | <b>17.057.926,00</b> | <b>57.997,00</b> | <b>491.175.031,00</b>                                           |
|                                                      | <b>previsione di cassa</b>      | <b>0,00</b>                                                              | <b>0,00</b>          | <b>0,00</b>      | <b>0,00</b>                                                     |

|                                                                            |
|----------------------------------------------------------------------------|
| TIMBRO E FIRMA DELL'ENTE                                                   |
| Responsabile del Servizio Finanziario / Dirigente responsabile della spesa |

## Allegato delibera di variazione del bilancio riportante i dati d'interesse del Tesoriere

Anno di Competenza 2022

Proposta di deliberazione del Consiglio Metropolitan n. 52 / 2020

## SPESE

| MISSIONE, PROGRAMMA, TITOLO | DENOMINAZIONE                                                        | PREVISIONI<br>AGGIORNATE ALLA<br>PRECEDENTE<br>VARIAZIONE -<br>DELIBERA N.<br>ESERCIZIO | VARIAZIONI    |                | PREVISIONI<br>AGGIORNATE ALLA<br>DELIBERA IN<br>OGGETTO -<br>ESERCIZIO 2020 |
|-----------------------------|----------------------------------------------------------------------|-----------------------------------------------------------------------------------------|---------------|----------------|-----------------------------------------------------------------------------|
|                             |                                                                      |                                                                                         | in aumento    | in diminuzione |                                                                             |
| Disavanzo d'amministrazione |                                                                      | 0,00                                                                                    | 0,00          | 0,00           | 0,00                                                                        |
| <b>MISSIONE:</b>            | <b>04 - Istruzione e diritto allo studio</b>                         |                                                                                         |               |                |                                                                             |
|                             | <b>Programma 0402 - Altri ordini di istruzione non universitaria</b> |                                                                                         |               |                |                                                                             |
|                             | <b>2 - Spese in conto capitale</b>                                   | residui presunti                                                                        | 0,00          | 0,00           | 0,00                                                                        |
|                             |                                                                      | previsione di competenza                                                                | 13.005.400,00 | 4.323.722,00   | 0,00                                                                        |
|                             |                                                                      | previsione di cassa                                                                     | 0,00          | 0,00           | 0,00                                                                        |
| <b>Totale Programma</b>     | <b>0402 - Altri ordini di istruzione non universitaria</b>           | residui presunti                                                                        | 0,00          | 0,00           | 0,00                                                                        |
|                             |                                                                      | previsione di competenza                                                                | 40.799.915,00 | 4.323.722,00   | 0,00                                                                        |
|                             |                                                                      | previsione di cassa                                                                     | 0,00          | 0,00           | 0,00                                                                        |
| <b>TOTALE MISSIONE</b>      | <b>04 Istruzione e diritto allo studio</b>                           | residui presunti                                                                        | 0,00          | 0,00           | 0,00                                                                        |
|                             |                                                                      | previsione di competenza                                                                | 47.800.315,00 | 4.323.722,00   | 0,00                                                                        |
|                             |                                                                      | previsione di cassa                                                                     | 0,00          | 0,00           | 0,00                                                                        |

## Allegato delibera di variazione del bilancio riportante i dati d'interesse del Tesoriere

Anno di Competenza 2022

Proposta di deliberazione del Consiglio Metropolitan

n. 52 / 2020

## SPESE

| MISSIONE, PROGRAMMA, TITOLO                                                                            | DENOMINAZIONE                                                        | PREVISIONI AGGIORNATE ALLA PRECEDENTE VARIAZIONE - DELIBERA N. ESERCIZIO | VARIAZIONI |                | PREVISIONI AGGIORNATE ALLA DELIBERA IN OGGETTO - ESERCIZIO 2020 |
|--------------------------------------------------------------------------------------------------------|----------------------------------------------------------------------|--------------------------------------------------------------------------|------------|----------------|-----------------------------------------------------------------|
|                                                                                                        |                                                                      |                                                                          | in aumento | in diminuzione |                                                                 |
| <b>MISSIONE:</b> 09 - Sviluppo sostenibile e tutela del territorio e dell'ambiente                     | <b>Programma 0902 - Tutela, valorizzazione e recupero ambientale</b> |                                                                          |            |                |                                                                 |
| <b>1 - Spese correnti</b>                                                                              | residui presunti                                                     | 0,00                                                                     | 0,00       | 0,00           | 0,00                                                            |
|                                                                                                        | previsione di competenza                                             | 2.118.896,00                                                             | 60.000,00  | 0,00           | 2.178.896,00                                                    |
|                                                                                                        | previsione di cassa                                                  | 0,00                                                                     | 0,00       | 0,00           | 0,00                                                            |
| <b>Totale Programma 0902 - Tutela, valorizzazione e recupero ambientale</b>                            | residui presunti                                                     | 0,00                                                                     | 0,00       | 0,00           | 0,00                                                            |
|                                                                                                        | previsione di competenza                                             | 2.118.896,00                                                             | 60.000,00  | 0,00           | 2.178.896,00                                                    |
|                                                                                                        | previsione di cassa                                                  | 0,00                                                                     | 0,00       | 0,00           | 0,00                                                            |
| <b>Programma 0905 - Aree protette, parchi naturali, protezione naturalistica e forestazione</b>        |                                                                      |                                                                          |            |                |                                                                 |
| <b>1 - Spese correnti</b>                                                                              | residui presunti                                                     | 0,00                                                                     | 0,00       | 0,00           | 0,00                                                            |
|                                                                                                        | previsione di competenza                                             | 1.673.702,00                                                             | 10.759,00  | 0,00           | 1.684.461,00                                                    |
|                                                                                                        | previsione di cassa                                                  | 0,00                                                                     | 0,00       | 0,00           | 0,00                                                            |
| <b>2 - Spese in conto capitale</b>                                                                     | residui presunti                                                     | 0,00                                                                     | 0,00       | 0,00           | 0,00                                                            |
|                                                                                                        | previsione di competenza                                             | 117.129,00                                                               | 172.740,00 | 0,00           | 289.869,00                                                      |
|                                                                                                        | previsione di cassa                                                  | 0,00                                                                     | 0,00       | 0,00           | 0,00                                                            |
| <b>Totale Programma 0905 - Aree protette, parchi naturali, protezione naturalistica e forestazione</b> | residui presunti                                                     | 0,00                                                                     | 0,00       | 0,00           | 0,00                                                            |
|                                                                                                        | previsione di competenza                                             | 1.790.831,00                                                             | 183.499,00 | 0,00           | 1.974.330,00                                                    |
|                                                                                                        | previsione di cassa                                                  | 0,00                                                                     | 0,00       | 0,00           | 0,00                                                            |
| <b>TOTALE MISSIONE</b> 09 Sviluppo sostenibile e tutela del territorio e dell'ambiente                 | residui presunti                                                     | 0,00                                                                     | 0,00       | 0,00           | 0,00                                                            |
|                                                                                                        | previsione di competenza                                             | 8.974.384,00                                                             | 243.499,00 | 0,00           | 9.217.883,00                                                    |
|                                                                                                        | previsione di cassa                                                  | 0,00                                                                     | 0,00       | 0,00           | 0,00                                                            |

## Allegato delibera di variazione del bilancio riportante i dati d'interesse del Tesoriere

Anno di Competenza 2022

Proposta di deliberazione del Consiglio Metropolitan

n. 52 / 2020

## SPESE

| MISSIONE, PROGRAMMA, TITOLO | DENOMINAZIONE |  | PREVISIONI<br>AGGIORNATE ALLA<br>PRECEDENTE<br>VARIAZIONE -<br>DELIBERA N.<br>ESERCIZIO | VARIAZIONI |                | PREVISIONI<br>AGGIORNATE ALLA<br>DELIBERA IN<br>OGGETTO -<br>ESERCIZIO 2020 |
|-----------------------------|---------------|--|-----------------------------------------------------------------------------------------|------------|----------------|-----------------------------------------------------------------------------|
|                             |               |  |                                                                                         | in aumento | in diminuzione |                                                                             |

|                         |                                                             |                          |               |              |      |               |
|-------------------------|-------------------------------------------------------------|--------------------------|---------------|--------------|------|---------------|
| <b>MISSIONE:</b>        | <b>10 - Trasporti e diritto alla mobilità</b>               |                          |               |              |      |               |
|                         | <b>Programma 1005 - Viabilità e infrastrutture stradali</b> |                          |               |              |      |               |
|                         |                                                             | residui presunti         | 0,00          | 0,00         | 0,00 | 0,00          |
|                         | <b>2 - Spese in conto capitale</b>                          | previsione di competenza | 4.281.845,00  | 1.705.317,00 | 0,00 | 5.987.162,00  |
|                         |                                                             | previsione di cassa      | 0,00          | 0,00         | 0,00 | 0,00          |
| <b>Totale Programma</b> | <b>1005 - Viabilità e infrastrutture stradali</b>           | residui presunti         | 0,00          | 0,00         | 0,00 | 0,00          |
|                         |                                                             | previsione di competenza | 34.572.686,00 | 1.705.317,00 | 0,00 | 36.278.003,00 |
|                         |                                                             | previsione di cassa      | 0,00          | 0,00         | 0,00 | 0,00          |
| <b>TOTALE MISSIONE</b>  | <b>10 Trasporti e diritto alla mobilità</b>                 | residui presunti         | 0,00          | 0,00         | 0,00 | 0,00          |
|                         |                                                             | previsione di competenza | 38.281.997,00 | 1.705.317,00 | 0,00 | 39.987.314,00 |
|                         |                                                             | previsione di cassa      | 0,00          | 0,00         | 0,00 | 0,00          |

Allegato delibera di variazione del bilancio riportante i dati d'interesse del Tesoriere

Anno di Competenza 2022

Proposta di deliberazione del Consiglio Metropolitan n. 52 / 2020

SPESE

| MISSIONE, PROGRAMMA, TITOLO | DENOMINAZIONE | PREVISIONI AGGIORNATE ALLA PRECEDENTE VARIAZIONE - DELIBERA N. ESERCIZIO | VARIAZIONI |                | PREVISIONI AGGIORNATE ALLA DELIBERA IN OGGETTO - ESERCIZIO 2020 |
|-----------------------------|---------------|--------------------------------------------------------------------------|------------|----------------|-----------------------------------------------------------------|
|                             |               |                                                                          | in aumento | in diminuzione |                                                                 |

|                                                      |                                            |                          |            |           |           |            |
|------------------------------------------------------|--------------------------------------------|--------------------------|------------|-----------|-----------|------------|
| <b>MISSIONE:</b>                                     | <b>11 - Soccorso civile</b>                |                          |            |           |           |            |
| <b>Programma 1101 - Sistema di protezione civile</b> |                                            |                          |            |           |           |            |
|                                                      | <b>1 - Spese correnti</b>                  | residui presunti         | 0,00       | 0,00      | 0,00      | 0,00       |
|                                                      |                                            | previsione di competenza | 931.841,00 | 23.124,00 | 23.124,00 | 931.841,00 |
|                                                      |                                            | previsione di cassa      | 0,00       | 0,00      | 0,00      | 0,00       |
| <b>Totale Programma</b>                              | <b>1101 - Sistema di protezione civile</b> | residui presunti         | 0,00       | 0,00      | 0,00      | 0,00       |
|                                                      |                                            | previsione di competenza | 981.841,00 | 23.124,00 | 23.124,00 | 981.841,00 |
|                                                      |                                            | previsione di cassa      | 0,00       | 0,00      | 0,00      | 0,00       |
| <b>TOTALE MISSIONE</b>                               | <b>11 Soccorso civile</b>                  | residui presunti         | 0,00       | 0,00      | 0,00      | 0,00       |
|                                                      |                                            | previsione di competenza | 981.841,00 | 23.124,00 | 23.124,00 | 981.841,00 |
|                                                      |                                            | previsione di cassa      | 0,00       | 0,00      | 0,00      | 0,00       |

Allegato delibera di variazione del bilancio riportante i dati d'interesse del Tesoriere

Anno di Competenza 2022

Proposta di deliberazione del Consiglio Metropolitan n. 52 / 2020

SPESE

| MISSIONE, PROGRAMMA, TITOLO                                  | DENOMINAZIONE             | PREVISIONI AGGIORNATE ALLA PRECEDENTE VARIAZIONE - DELIBERA N. ESERCIZIO | VARIAZIONI   |                | PREVISIONI AGGIORNATE ALLA DELIBERA IN OGGETTO - ESERCIZIO 2020 |
|--------------------------------------------------------------|---------------------------|--------------------------------------------------------------------------|--------------|----------------|-----------------------------------------------------------------|
|                                                              |                           |                                                                          | in aumento   | in diminuzione |                                                                 |
| <b>MISSIONE:</b> 14 - Sviluppo economico e competitività     |                           |                                                                          |              |                |                                                                 |
| <b>Programma 1401 - Industria, PMI e Artigianato</b>         |                           |                                                                          |              |                |                                                                 |
|                                                              | <b>1 - Spese correnti</b> | residui presunti                                                         | 0,00         | 0,00           | 0,00                                                            |
|                                                              |                           | previsione di competenza                                                 | 3.107.823,00 | 15.000,00      | 3.122.823,00                                                    |
|                                                              |                           | previsione di cassa                                                      | 0,00         | 0,00           | 0,00                                                            |
| <b>Totale Programma</b> 1401 - Industria, PMI e Artigianato  |                           | residui presunti                                                         | 0,00         | 0,00           | 0,00                                                            |
|                                                              |                           | previsione di competenza                                                 | 3.749.728,00 | 15.000,00      | 3.764.728,00                                                    |
|                                                              |                           | previsione di cassa                                                      | 0,00         | 0,00           | 0,00                                                            |
| <b>TOTALE MISSIONE</b> 14 Sviluppo economico e competitività |                           | residui presunti                                                         | 0,00         | 0,00           | 0,00                                                            |
|                                                              |                           | previsione di competenza                                                 | 4.124.728,00 | 15.000,00      | 4.139.728,00                                                    |
|                                                              |                           | previsione di cassa                                                      | 0,00         | 0,00           | 0,00                                                            |

## Allegato delibera di variazione del bilancio riportante i dati d'interesse del Tesoriere

Anno di Competenza 2022

Proposta di deliberazione del Consiglio Metropolitan

n. 52 / 2020

## SPESE

| MISSIONE, PROGRAMMA, TITOLO         | DENOMINAZIONE                                             | PREVISIONI<br>AGGIORNATE ALLA<br>PRECEDENTE<br>VARIAZIONE -<br>DELIBERA N.<br>ESERCIZIO | VARIAZIONI            |                     | PREVISIONI<br>AGGIORNATE ALLA<br>DELIBERA IN<br>OGGETTO -<br>ESERCIZIO 2020 |                       |
|-------------------------------------|-----------------------------------------------------------|-----------------------------------------------------------------------------------------|-----------------------|---------------------|-----------------------------------------------------------------------------|-----------------------|
|                                     |                                                           |                                                                                         | in aumento            | in diminuzione      |                                                                             |                       |
| <b>MISSIONE:</b>                    | <b>16 - Agricoltura, politiche agroalimentari e pesca</b> |                                                                                         |                       |                     |                                                                             |                       |
|                                     | <b>Programma 1602 - Caccia e pesca</b>                    |                                                                                         |                       |                     |                                                                             |                       |
|                                     | <b>1 - Spese correnti</b>                                 | residui presunti                                                                        | 0,00                  | 0,00                | 0,00                                                                        | 0,00                  |
|                                     |                                                           | previsione di competenza                                                                | 1.840.572,00          | 29.121,00           | 0,00                                                                        | 1.869.693,00          |
|                                     |                                                           | previsione di cassa                                                                     | 0,00                  | 0,00                | 0,00                                                                        | 0,00                  |
| <b>Totale Programma</b>             | <b>1602 - Caccia e pesca</b>                              | residui presunti                                                                        | 0,00                  | 0,00                | 0,00                                                                        | 0,00                  |
|                                     |                                                           | previsione di competenza                                                                | 1.840.572,00          | 29.121,00           | 0,00                                                                        | 1.869.693,00          |
|                                     |                                                           | previsione di cassa                                                                     | 0,00                  | 0,00                | 0,00                                                                        | 0,00                  |
| <b>TOTALE MISSIONE</b>              | <b>16 Agricoltura, politiche agroalimentari e pesca</b>   | residui presunti                                                                        | 0,00                  | 0,00                | 0,00                                                                        | 0,00                  |
|                                     |                                                           | previsione di competenza                                                                | 2.017.058,00          | 29.121,00           | 0,00                                                                        | 2.046.179,00          |
|                                     |                                                           | previsione di cassa                                                                     | 0,00                  | 0,00                | 0,00                                                                        | 0,00                  |
| <b>TOTALE VARIAZIONI IN USCITA</b>  |                                                           | <b>residui presunti</b>                                                                 | <b>0,00</b>           | <b>0,00</b>         | <b>0,00</b>                                                                 | <b>0,00</b>           |
|                                     |                                                           | <b>previsione di competenza</b>                                                         | <b>102.180.323,00</b> | <b>6.339.783,00</b> | <b>23.124,00</b>                                                            | <b>108.496.982,00</b> |
|                                     |                                                           | <b>previsione di cassa</b>                                                              | <b>0,00</b>           | <b>0,00</b>         | <b>0,00</b>                                                                 | <b>0,00</b>           |
| <b>TOTALE GENERALE DELLE USCITE</b> |                                                           | <b>residui presunti</b>                                                                 | <b>0,00</b>           | <b>0,00</b>         | <b>0,00</b>                                                                 | <b>0,00</b>           |
|                                     |                                                           | <b>previsione di competenza</b>                                                         | <b>424.921.614,00</b> | <b>6.339.783,00</b> | <b>23.124,00</b>                                                            | <b>431.238.273,00</b> |
|                                     |                                                           | <b>previsione di cassa</b>                                                              | <b>0,00</b>           | <b>0,00</b>         | <b>0,00</b>                                                                 | <b>0,00</b>           |



Allegato delibera di variazione del bilancio riportante i dati d'interesse del Tesoriere

Anno di Competenza 2022

Proposta di deliberazione del Consiglio Metropolitan n. 52 / 2020

ENTRATE

| TITOLO, TIPOLOGIA                                       | DENOMINAZIONE                                                                          | PREVISIONI AGGIORNATE ALLA PRECEDENTE VARIAZIONE - DELIBERA N. ESERCIZIO | VARIAZIONI     |                | PREVISIONI AGGIORNATE ALLA DELIBERA IN OGGETTO - ESERCIZIO 2020 |                |
|---------------------------------------------------------|----------------------------------------------------------------------------------------|--------------------------------------------------------------------------|----------------|----------------|-----------------------------------------------------------------|----------------|
|                                                         |                                                                                        |                                                                          | in aumento     | in diminuzione |                                                                 |                |
| Fondo pluriennale vincolato per spese correnti          |                                                                                        | 102.560,00                                                               | 104.121,00     | 0,00           | 206.681,00                                                      |                |
| Fondo pluriennale vincolato per spese in conto capitale |                                                                                        | 5.044.450,00                                                             | 1.705.317,00   | 0,00           | 6.749.767,00                                                    |                |
| Utilizzo Avanzo d'amministrazione                       |                                                                                        | 0,00                                                                     | 0,00           | 0,00           | 0,00                                                            |                |
| <b>Titolo : 2 - TRASFERIMENTI CORRENTI</b>              |                                                                                        |                                                                          |                |                |                                                                 |                |
|                                                         | <b>Tipologia 105: Trasferimenti correnti dall'Unione Europea e dal Resto del Mondo</b> | residui presunti                                                         | 0,00           | 0,00           | 0,00                                                            |                |
|                                                         |                                                                                        | previsioni di competenza                                                 | 1.211.188,00   | 10.759,00      | 0,00                                                            | 1.221.947,00   |
|                                                         |                                                                                        | previsioni di cassa                                                      | 0,00           | 0,00           | 0,00                                                            | 0,00           |
| <b>Totale Titolo : 2 - TRASFERIMENTI CORRENTI</b>       |                                                                                        | residui presunti                                                         | 0,00           | 0,00           | 0,00                                                            |                |
|                                                         |                                                                                        | previsioni di competenza                                                 | 135.031.366,00 | 10.759,00      | 0,00                                                            | 135.042.125,00 |
|                                                         |                                                                                        | previsioni di cassa                                                      | 0,00           | 0,00           | 0,00                                                            | 0,00           |

## Allegato delibera di variazione del bilancio riportante i dati d'interesse del Tesoriere

Anno di Competenza 2022

Proposta di deliberazione del Consiglio Metropolitan n. 52 / 2020

**ENTRATE**

| TITOLO, TIPOLOGIA                                    | DENOMINAZIONE                   | PREVISIONI<br>AGGIORNATE ALLA<br>PRECEDENTE<br>VARIAZIONE -<br>DELIBERA N.<br>ESERCIZIO | VARIAZIONI          |                | PREVISIONI<br>AGGIORNATE ALLA<br>DELIBERA IN<br>OGGETTO -<br>ESERCIZIO 2020 |
|------------------------------------------------------|---------------------------------|-----------------------------------------------------------------------------------------|---------------------|----------------|-----------------------------------------------------------------------------|
|                                                      |                                 |                                                                                         | in aumento          | in diminuzione |                                                                             |
| <b>Titolo : 4 - ENTRATE IN CONTO CAPITALE</b>        |                                 |                                                                                         |                     |                |                                                                             |
| Tipologia 200: Contributi agli investimenti          | residui presunti                | 0,00                                                                                    | 0,00                | 0,00           | 0,00                                                                        |
|                                                      | previsioni di competenza        | 13.051.829,00                                                                           | 4.496.462,00        | 0,00           | 17.548.291,00                                                               |
|                                                      | previsioni di cassa             | 0,00                                                                                    | 0,00                | 0,00           | 0,00                                                                        |
| <b>Totale Titolo : 4 - ENTRATE IN CONTO CAPITALE</b> | residui presunti                | 0,00                                                                                    | 0,00                | 0,00           | 0,00                                                                        |
|                                                      | previsioni di competenza        | 14.091.829,00                                                                           | 4.496.462,00        | 0,00           | 18.588.291,00                                                               |
|                                                      | previsioni di cassa             | 0,00                                                                                    | 0,00                | 0,00           | 0,00                                                                        |
| <b>TOTALE VARIAZIONI IN ENTRATA</b>                  | <b>residui presunti</b>         | <b>0,00</b>                                                                             | <b>0,00</b>         | <b>0,00</b>    | <b>0,00</b>                                                                 |
|                                                      | <b>previsioni di competenza</b> | <b>149.123.195,00</b>                                                                   | <b>4.507.221,00</b> | <b>0,00</b>    | <b>153.630.416,00</b>                                                       |
|                                                      | <b>previsioni di cassa</b>      | <b>0,00</b>                                                                             | <b>0,00</b>         | <b>0,00</b>    | <b>0,00</b>                                                                 |
| <b>TOTALE GENERALE DELLE ENTRATE</b>                 | <b>residui presunti</b>         | <b>0,00</b>                                                                             | <b>0,00</b>         | <b>0,00</b>    | <b>0,00</b>                                                                 |
|                                                      | <b>previsione di competenza</b> | <b>424.921.614,00</b>                                                                   | <b>6.316.659,00</b> | <b>0,00</b>    | <b>431.238.273,00</b>                                                       |
|                                                      | <b>previsione di cassa</b>      | <b>0,00</b>                                                                             | <b>0,00</b>         | <b>0,00</b>    | <b>0,00</b>                                                                 |

TIMBRO E FIRMA DELL'ENTE

Responsabile del Servizio Finanziario / Dirigente responsabile della spesa

## Allegato delibera di variazione del fondo pluriennale vincolato

Anno di Competenza 2020

Proposta di deliberazione del Consiglio Metropolitan n. 52 / 2020

**SPESE**

| MISSIONE, PROGRAMMA, TITOLO                                          | DENOMINAZIONE                                              |                             | PREVISIONE<br>AGGIORNATA ALLA<br>PRECEDENTE<br>COMUNICAZIONE -<br>ESERCIZIO 2020 | VARIAZIONI   |                | PREVISIONE<br>AGGIORNATA -<br>ESERCIZIO 2020 |
|----------------------------------------------------------------------|------------------------------------------------------------|-----------------------------|----------------------------------------------------------------------------------|--------------|----------------|----------------------------------------------|
|                                                                      |                                                            |                             |                                                                                  | in aumento   | in diminuzione |                                              |
| <b>MISSIONE: 04 - Istruzione e diritto allo studio</b>               |                                                            |                             |                                                                                  |              |                |                                              |
| <b>Programma 0402 - Altri ordini di istruzione non universitaria</b> |                                                            |                             |                                                                                  |              |                |                                              |
|                                                                      | <b>2 - Spese in conto capitale</b>                         | fondo pluriennale vincolato | 9.891.651,00                                                                     | 1.833.799,00 | 0,00           | 11.725.450,00                                |
| <b>Totale Programma</b>                                              | <b>0402 - Altri ordini di istruzione non universitaria</b> | fondo pluriennale vincolato | 9.891.651,00                                                                     | 1.833.799,00 | 0,00           | 11.725.450,00                                |
| <b>Programma 0406 - Servizi ausiliari all'istruzione</b>             |                                                            |                             |                                                                                  |              |                |                                              |
|                                                                      | <b>1 - Spese correnti</b>                                  | fondo pluriennale vincolato | 0,00                                                                             | 1.182.126,00 | 0,00           | 1.182.126,00                                 |
| <b>Totale Programma</b>                                              | <b>0406 - Servizi ausiliari all'istruzione</b>             | fondo pluriennale vincolato | 0,00                                                                             | 1.182.126,00 | 0,00           | 1.182.126,00                                 |
| <b>TOTALE MISSIONE</b>                                               | <b>04 Istruzione e diritto allo studio</b>                 | fondo pluriennale vincolato | 9.891.651,00                                                                     | 3.015.925,00 | 0,00           | 12.907.576,00                                |

## Allegato delibera di variazione del fondo pluriennale vincolato

Anno di Competenza 2020

Proposta di deliberazione del Consiglio Metropolitan n. 52 / 2020

## SPESE

| MISSIONE, PROGRAMMA, TITOLO                                                        | DENOMINAZIONE                                                          |                             | PREVISIONE<br>AGGIORNATA ALLA<br>PRECEDENTE<br>COMUNICAZIONE -<br>ESERCIZIO 2020 | VARIAZIONI |                | PREVISIONE<br>AGGIORNATA -<br>ESERCIZIO 2020 |
|------------------------------------------------------------------------------------|------------------------------------------------------------------------|-----------------------------|----------------------------------------------------------------------------------|------------|----------------|----------------------------------------------|
|                                                                                    |                                                                        |                             |                                                                                  | in aumento | in diminuzione |                                              |
| <b>MISSIONE: 09 - Sviluppo sostenibile e tutela del territorio e dell'ambiente</b> |                                                                        |                             |                                                                                  |            |                |                                              |
| <b>Programma 0902 - Tutela, valorizzazione e recupero ambientale</b>               |                                                                        |                             |                                                                                  |            |                |                                              |
|                                                                                    | <b>1 - Spese correnti</b>                                              | fondo pluriennale vincolato | 216.448,00                                                                       | 60.000,00  | 0,00           | 276.448,00                                   |
| <b>Totale Programma</b>                                                            | <b>0902 - Tutela, valorizzazione e recupero ambientale</b>             | fondo pluriennale vincolato | 216.448,00                                                                       | 60.000,00  | 0,00           | 276.448,00                                   |
| <b>Programma 0903 - Rifiuti</b>                                                    |                                                                        |                             |                                                                                  |            |                |                                              |
|                                                                                    | <b>1 - Spese correnti</b>                                              | fondo pluriennale vincolato | 485.153,00                                                                       | 4.333,00   | 0,00           | 489.486,00                                   |
| <b>Totale Programma</b>                                                            | <b>0903 - Rifiuti</b>                                                  | fondo pluriennale vincolato | 485.153,00                                                                       | 4.333,00   | 0,00           | 489.486,00                                   |
| <b>Programma 0906 - Tutela e valorizzazione delle risorse idriche</b>              |                                                                        |                             |                                                                                  |            |                |                                              |
|                                                                                    | <b>1 - Spese correnti</b>                                              | fondo pluriennale vincolato | 0,00                                                                             | 15.000,00  | 0,00           | 15.000,00                                    |
| <b>Totale Programma</b>                                                            | <b>0906 - Tutela e valorizzazione delle risorse idriche</b>            | fondo pluriennale vincolato | 0,00                                                                             | 15.000,00  | 0,00           | 15.000,00                                    |
| <b>TOTALE MISSIONE</b>                                                             | <b>09 Sviluppo sostenibile e tutela del territorio e dell'ambiente</b> | fondo pluriennale vincolato | 901.601,00                                                                       | 79.333,00  | 0,00           | 980.934,00                                   |

## Allegato delibera di variazione del fondo pluriennale vincolato

Anno di Competenza 2020

Proposta di deliberazione del Consiglio Metropolitan n. 52 / 2020

**SPESE**

| MISSIONE, PROGRAMMA, TITOLO                                 | DENOMINAZIONE                                     |                             | PREVISIONE<br>AGGIORNATA ALLA<br>PRECEDENTE<br>COMUNICAZIONE -<br>ESERCIZIO 2020 | VARIAZIONI   |                | PREVISIONE<br>AGGIORNATA -<br>ESERCIZIO 2020 |
|-------------------------------------------------------------|---------------------------------------------------|-----------------------------|----------------------------------------------------------------------------------|--------------|----------------|----------------------------------------------|
|                                                             |                                                   |                             |                                                                                  | in aumento   | in diminuzione |                                              |
| <b>MISSIONE: 10 - Trasporti e diritto alla mobilità</b>     |                                                   |                             |                                                                                  |              |                |                                              |
| <b>Programma 1005 - Viabilità e infrastrutture stradali</b> |                                                   |                             |                                                                                  |              |                |                                              |
|                                                             | <b>2 - Spese in conto capitale</b>                | fondo pluriennale vincolato | 25.803.075,00                                                                    | 4.300.279,00 | 0,00           | 30.103.354,00                                |
| <b>Totale Programma</b>                                     | <b>1005 - Viabilità e infrastrutture stradali</b> | fondo pluriennale vincolato | 25.803.075,00                                                                    | 4.300.279,00 | 0,00           | 30.103.354,00                                |
| <b>TOTALE MISSIONE</b>                                      | <b>10 Trasporti e diritto alla mobilità</b>       | fondo pluriennale vincolato | 25.803.075,00                                                                    | 4.300.279,00 | 0,00           | 30.103.354,00                                |

## Allegato delibera di variazione del fondo pluriennale vincolato

Anno di Competenza 2020

Proposta di deliberazione del Consiglio Metropolitan n. 52 / 2020

**SPESE**

| MISSIONE, PROGRAMMA, TITOLO                              | DENOMINAZIONE                                |                             | PREVISIONE<br>AGGIORNATA ALLA<br>PRECEDENTE<br>COMUNICAZIONE -<br>ESERCIZIO 2020 | VARIAZIONI |                | PREVISIONE<br>AGGIORNATA -<br>ESERCIZIO 2020 |
|----------------------------------------------------------|----------------------------------------------|-----------------------------|----------------------------------------------------------------------------------|------------|----------------|----------------------------------------------|
|                                                          |                                              |                             |                                                                                  | in aumento | in diminuzione |                                              |
| <b>MISSIONE: 14 - Sviluppo economico e competitività</b> |                                              |                             |                                                                                  |            |                |                                              |
| <b>Programma 1401 - Industria, PMI e Artigianato</b>     |                                              |                             |                                                                                  |            |                |                                              |
|                                                          | <b>1 - Spese correnti</b>                    | fondo pluriennale vincolato | 0,00                                                                             | 40.000,00  | 0,00           | 40.000,00                                    |
|                                                          | <b>2 - Spese in conto capitale</b>           | fondo pluriennale vincolato | 0,00                                                                             | 67.467,00  | 0,00           | 67.467,00                                    |
| <b>Totale Programma</b>                                  | <b>1401 - Industria, PMI e Artigianato</b>   | fondo pluriennale vincolato | 0,00                                                                             | 107.467,00 | 0,00           | 107.467,00                                   |
| <b>TOTALE MISSIONE</b>                                   | <b>14 Sviluppo economico e competitività</b> | fondo pluriennale vincolato | 0,00                                                                             | 107.467,00 | 0,00           | 107.467,00                                   |

Allegato delibera di variazione del fondo pluriennale vincolato

Anno di Competenza 2020

Proposta di deliberazione del Consiglio Metropolitan n. 52 / 2020

SPESE

| MISSIONE, PROGRAMMA, TITOLO | DENOMINAZIONE |  | PREVISIONE AGGIORNATA ALLA PRECEDENTE COMUNICAZIONE - ESERCIZIO 2020 | VARIAZIONI |                | PREVISIONE AGGIORNATA - ESERCIZIO 2020 |
|-----------------------------|---------------|--|----------------------------------------------------------------------|------------|----------------|----------------------------------------|
|                             |               |  |                                                                      | in aumento | in diminuzione |                                        |

|                                                                     |                                                         |                             |      |            |      |            |
|---------------------------------------------------------------------|---------------------------------------------------------|-----------------------------|------|------------|------|------------|
| <b>MISSIONE: 16 - Agricoltura, politiche agroalimentari e pesca</b> |                                                         |                             |      |            |      |            |
| <b>Programma 1602 - Caccia e pesca</b>                              |                                                         |                             |      |            |      |            |
|                                                                     | <b>1 - Spese correnti</b>                               | fondo pluriennale vincolato | 0,00 | 140.429,00 | 0,00 | 140.429,00 |
| <b>Totale Programma</b>                                             | <b>1602 - Caccia e pesca</b>                            | fondo pluriennale vincolato | 0,00 | 140.429,00 | 0,00 | 140.429,00 |
| <b>TOTALE MISSIONE</b>                                              | <b>16 Agricoltura, politiche agroalimentari e pesca</b> | fondo pluriennale vincolato | 0,00 | 140.429,00 | 0,00 | 140.429,00 |

|                                                                            |
|----------------------------------------------------------------------------|
| TIMBRO E FIRMA DELL'ENTE                                                   |
| Responsabile del Servizio Finanziario / Dirigente responsabile della spesa |

Allegato delibera di variazione del fondo pluriennale vincolato

Anno di Competenza 2021

Proposta di deliberazione del Consiglio Metropolitan n. 52 / 2020

**SPESE**

| MISSIONE, PROGRAMMA, TITOLO                                                        | DENOMINAZIONE                                                          |                             | PREVISIONE AGGIORNATA ALLA PRECEDENTE COMUNICAZIONE - ESERCIZIO 2021 | VARIAZIONI |                | PREVISIONE AGGIORNATA - ESERCIZIO 2021 |
|------------------------------------------------------------------------------------|------------------------------------------------------------------------|-----------------------------|----------------------------------------------------------------------|------------|----------------|----------------------------------------|
|                                                                                    |                                                                        |                             |                                                                      | in aumento | in diminuzione |                                        |
| <b>MISSIONE: 09 - Sviluppo sostenibile e tutela del territorio e dell'ambiente</b> |                                                                        |                             |                                                                      |            |                |                                        |
| <b>Programma 0902 - Tutela, valorizzazione e recupero ambientale</b>               |                                                                        |                             |                                                                      |            |                |                                        |
|                                                                                    | <b>1 - Spese correnti</b>                                              | fondo pluriennale vincolato | 0,00                                                                 | 60.000,00  | 0,00           | 60.000,00                              |
| <b>Totale Programma</b>                                                            | <b>0902 - Tutela, valorizzazione e recupero ambientale</b>             | fondo pluriennale vincolato | 0,00                                                                 | 60.000,00  | 0,00           | 60.000,00                              |
| <b>TOTALE MISSIONE</b>                                                             | <b>09 Sviluppo sostenibile e tutela del territorio e dell'ambiente</b> | fondo pluriennale vincolato | 52.560,00                                                            | 60.000,00  | 0,00           | 112.560,00                             |



## Allegato delibera di variazione del fondo pluriennale vincolato

Anno di Competenza 2021

Proposta di deliberazione del Consiglio Metropolitan n. 52 / 2020

**SPESE**

| MISSIONE, PROGRAMMA, TITOLO                                 | DENOMINAZIONE                                     |                             | PREVISIONE<br>AGGIORNATA ALLA<br>PRECEDENTE<br>COMUNICAZIONE -<br>ESERCIZIO 2021 | VARIAZIONI   |                | PREVISIONE<br>AGGIORNATA -<br>ESERCIZIO 2021 |
|-------------------------------------------------------------|---------------------------------------------------|-----------------------------|----------------------------------------------------------------------------------|--------------|----------------|----------------------------------------------|
|                                                             |                                                   |                             |                                                                                  | in aumento   | in diminuzione |                                              |
| <b>MISSIONE: 10 - Trasporti e diritto alla mobilità</b>     |                                                   |                             |                                                                                  |              |                |                                              |
| <b>Programma 1005 - Viabilità e infrastrutture stradali</b> |                                                   |                             |                                                                                  |              |                |                                              |
|                                                             | <b>2 - Spese in conto capitale</b>                | fondo pluriennale vincolato | 2.375.550,00                                                                     | 1.705.317,00 | 0,00           | 4.080.867,00                                 |
| <b>Totale Programma</b>                                     | <b>1005 - Viabilità e infrastrutture stradali</b> | fondo pluriennale vincolato | 2.375.550,00                                                                     | 1.705.317,00 | 0,00           | 4.080.867,00                                 |
| <b>TOTALE MISSIONE</b>                                      | <b>10 Trasporti e diritto alla mobilità</b>       | fondo pluriennale vincolato | 2.375.550,00                                                                     | 1.705.317,00 | 0,00           | 4.080.867,00                                 |

## Allegato delibera di variazione del fondo pluriennale vincolato

Anno di Competenza 2021

Proposta di deliberazione del Consiglio Metropolitan n. 52 / 2020

**SPESE**

| MISSIONE, PROGRAMMA, TITOLO                              | DENOMINAZIONE                                |                             | PREVISIONE<br>AGGIORNATA ALLA<br>PRECEDENTE<br>COMUNICAZIONE -<br>ESERCIZIO 2021 | VARIAZIONI |                | PREVISIONE<br>AGGIORNATA -<br>ESERCIZIO 2021 |
|----------------------------------------------------------|----------------------------------------------|-----------------------------|----------------------------------------------------------------------------------|------------|----------------|----------------------------------------------|
|                                                          |                                              |                             |                                                                                  | in aumento | in diminuzione |                                              |
| <b>MISSIONE: 14 - Sviluppo economico e competitività</b> |                                              |                             |                                                                                  |            |                |                                              |
| <b>Programma 1401 - Industria, PMI e Artigianato</b>     |                                              |                             |                                                                                  |            |                |                                              |
|                                                          | <b>1 - Spese correnti</b>                    | fondo pluriennale vincolato | 0,00                                                                             | 15.000,00  | 0,00           | 15.000,00                                    |
| <b>Totale Programma</b>                                  | <b>1401 - Industria, PMI e Artigianato</b>   | fondo pluriennale vincolato | 0,00                                                                             | 15.000,00  | 0,00           | 15.000,00                                    |
| <b>TOTALE MISSIONE</b>                                   | <b>14 Sviluppo economico e competitività</b> | fondo pluriennale vincolato | 0,00                                                                             | 15.000,00  | 0,00           | 15.000,00                                    |

Allegato delibera di variazione del fondo pluriennale vincolato

Anno di Competenza 2021

Proposta di deliberazione del Consiglio Metropolitan n. 52 / 2020

**SPESE**

| MISSIONE, PROGRAMMA, TITOLO                                         | DENOMINAZIONE                                           |                             | PREVISIONE AGGIORNATA ALLA PRECEDENTE COMUNICAZIONE - ESERCIZIO 2021 | VARIAZIONI |                | PREVISIONE AGGIORNATA - ESERCIZIO 2021 |
|---------------------------------------------------------------------|---------------------------------------------------------|-----------------------------|----------------------------------------------------------------------|------------|----------------|----------------------------------------|
|                                                                     |                                                         |                             |                                                                      | in aumento | in diminuzione |                                        |
| <b>MISSIONE: 16 - Agricoltura, politiche agroalimentari e pesca</b> |                                                         |                             |                                                                      |            |                |                                        |
| <b>Programma 1602 - Caccia e pesca</b>                              |                                                         |                             |                                                                      |            |                |                                        |
|                                                                     | <b>1 - Spese correnti</b>                               | fondo pluriennale vincolato | 0,00                                                                 | 29.121,00  | 0,00           | 29.121,00                              |
| <b>Totale Programma</b>                                             | <b>1602 - Caccia e pesca</b>                            | fondo pluriennale vincolato | 0,00                                                                 | 29.121,00  | 0,00           | 29.121,00                              |
| <b>TOTALE MISSIONE</b>                                              | <b>16 Agricoltura, politiche agroalimentari e pesca</b> | fondo pluriennale vincolato | 0,00                                                                 | 29.121,00  | 0,00           | 29.121,00                              |

|                                                                            |
|----------------------------------------------------------------------------|
| TIMBRO E FIRMA DELL'ENTE                                                   |
| Responsabile del Servizio Finanziario / Dirigente responsabile della spesa |

**Allegato delibera di variazione del fondo pluriennale vincolato**  
**Anno di Competenza 2022**  
**Proposta di deliberazione del Consiglio Metropolitan n. 52 / 2020**

**SPESE**

| MISSIONE, PROGRAMMA, TITOLO | DENOMINAZIONE |  | PREVISIONE AGGIORNATA ALLA PRECEDENTE COMUNICAZIONE - ESERCIZIO 2022 | VARIAZIONI |                | PREVISIONE AGGIORNATA - ESERCIZIO 2022 |
|-----------------------------|---------------|--|----------------------------------------------------------------------|------------|----------------|----------------------------------------|
|                             |               |  |                                                                      | in aumento | in diminuzione |                                        |

|                                                                     |                                                         |                             |      |           |      |           |
|---------------------------------------------------------------------|---------------------------------------------------------|-----------------------------|------|-----------|------|-----------|
| <b>MISSIONE: 16 - Agricoltura, politiche agroalimentari e pesca</b> |                                                         |                             |      |           |      |           |
| <b>Programma 1602 - Caccia e pesca</b>                              |                                                         |                             |      |           |      |           |
|                                                                     | <b>1 - Spese correnti</b>                               | fondo pluriennale vincolato | 0,00 | 15.013,00 | 0,00 | 15.013,00 |
| <b>Totale Programma</b>                                             | <b>1602 - Caccia e pesca</b>                            | fondo pluriennale vincolato | 0,00 | 15.013,00 | 0,00 | 15.013,00 |
| <b>TOTALE MISSIONE</b>                                              | <b>16 Agricoltura, politiche agroalimentari e pesca</b> | fondo pluriennale vincolato | 0,00 | 15.013,00 | 0,00 | 15.013,00 |

|                                                                            |
|----------------------------------------------------------------------------|
| TIMBRO E FIRMA DELL'ENTE                                                   |
| Responsabile del Servizio Finanziario / Dirigente responsabile della spesa |



***Parere dell'organo di revisione sulla proposta di  
VARIAZIONE AL BILANCIO DI PREVISIONE  
2020 – 2022***

**L'ORGANO DI REVISIONE**

**Verbale n. 37 del 03.11.2020**

## **PARERE SULLA PROPOSTA DI VARIAZIONE AL BILANCIO DI PREVISIONE 2020-2022**

### **Premesso che:**

In data 22.10.2020 la CMTO ha trasmesso, a mezzo posta elettronica, per l'espressione del parere, la proposta di deliberazione del Consiglio Metropolitan n. 52/2020, avente ad OGGETTO: “VI VARIAZIONE AL BILANCIO DI PREVISIONE 2020-2022 AI SENSI DELL’ART. 175 DEL D.LGS. 267/2000 E S.M.I.”;

La citata proposta contiene i seguenti allegati: allegato A), relazione tecnica finanziaria sul perdurare degli equilibri al terzo trimestre 2020; allegato B) concernente le variazioni agli stanziamenti di entrata e spesa iscritti nel bilancio di previsione 2020/2022; allegato C) relativo alle variazioni come risultanti dall'allegato 8/1 al decreto legislativo n. 118/ 2011 e dall'allegato 8/2 al citato decreto;

In via definitiva detta proposta di deliberazione, compresi gli allegati A), B) e C), è stata trasmessa, a mezzo di posta elettronica, in data 29.10.2020;

In data 22.10.2020 la CMTO ha trasmesso, a mezzo di posta elettronica, anche la proposta di deliberazione consiliare n. PDEL n. 54 del 21/10/2020, avente ad oggetto: “ Quinta variazione al documento unico di programmazione - DUP – 2020”, con i seguenti allegati: allegato 3 – programmazione triennale delle opere pubbliche 2020 – 2022; allegato 4 – programma biennale degli acquisti di beni e servizi; allegato 5 – programma per l'affidamento di incarichi di collaborazione, studio, ricerca e consulenza;

In via definitiva detta proposta di deliberazione, compresi gli allegati 3, 4 e 5, è stata trasmessa in data 29.10.2020

### **Dato atto**

Del D.Lgs. 18 agosto 2000, n. 267 «Testo unico delle leggi sull'ordinamento degli enti locali» (TUEL);

Del D.Lgs. 118/2011 e la versione aggiornata dei principi contabili generali ed applicati pubblicati sul sito ARCONET- Armonizzazione contabile enti territoriali;

### **Approva**

l'allegata relazione quale parere sulla citata proposta di deliberazione del consiglio metropolitan n. 52/2020, di VI° variazione al bilancio di previsione per gli esercizi 2020 - 2022, della Città Metropolitana di Torino, che forma parte integrante e sostanziale del presente verbale.

## **Preso atto che con:**

Deliberazione del Consiglio Metropolitan n. 7 del 8 aprile 2020 (proposta n. 10/2020) è stato approvato il "*Documento Unico di Programmazione - DUP 2020*";

Deliberazione del Consiglio Metropolitan n. 8 del 8 aprile 2020 (proposta n. 12/2020) è stato approvato il "*Bilancio di Previsione 2020/2022*";

Decreto Sindacale n. 45 del 28/4/2020 (proposta n. 95/2020) è stato approvato "*il piano esecutivo di gestione, ai sensi dell'art. 169 del TUEL*";

Decreto Sindacale n. 60 del 22/05/2020 (proposta n. 121/2020) è stata approvata la "*Prima variazione al Documento Unico di Programmazione - DUP 2020 - Adozione*";

Deliberazione del Consiglio Metropolitan n. 13 del 10 giugno 2020 (proposta n. 20/2020) è stata approvata la prima variazione al Documento Unico di Programmazione - DUP 2020;

Decreto sindacale n. 62/2020 del 05/05/2020 (proposta n. 75/2020) è stata approvata la "*I variazione al Piano Esecutivo di Gestione 2020 ai sensi dell'art. 175, comma 5bis, lett. e-bis del TUEL*";

Decreto sindacale n. 78 del 15/06/2020 (proposta n. 95/2020) è stata approvata la "*I variazione al Bilancio di Previsione 2020-2022 ai sensi dell'art. 175, comma 4, del D.Lgs. 267/2000 e s.m.i.*" poi ratificata in data 01/07/2020 dal Consiglio metropolitan con propria deliberazione n. 16/2020;

Decreto sindacale n. 93/2020 (proposta 147/2020) è stata approvata la "*III variazione al Piano Esecutivo di Gestione 2020*";

Decreto sindacale n. 106 del 27/7/2020 (proposta 130/2020) con il quale è stata approvata la "*II variazione al Bilancio di previsione 2020-2022 ai sensi dell'art. 175, comma 4, del D.Lgs. 267/2000*", poi ratificata dal Consiglio Metropolitan con propria deliberazione n. 23/2020;

Decreto sindacale n. 127 del 27/07/2000 (proposta 183/2020) con il quale è stata approvata la "*IV variazione al Piano Esecutivo di Gestione 2020*";

Deliberazione del Consiglio Metropolitan n. 22 del 05 agosto 2020 (proposta n. 41/2020) con la quale è stata approvata "*la Seconda Variazione al Documento Unico di Programmazione - DUP 2020;*"

Deliberazione del Consiglio Metropolitan n. 24 del 05 agosto 2020 (proposta n. 33/2020) con la quale è stata approvata la "*Salvaguardia degli equilibri di bilancio 2020 (art. 193 TUEL). Approvazione riequilibrio e conseguente variazione di assestamento di bilancio 2020-2022 (art. 175, comma 8, TUEL) – III Variazione*";

Decreto sindacale n. 139 del 07/08/2000 (proposta 172/2020) con il quale è stata approvata la "*V variazione al Piano Esecutivo di Gestione 2020 (art. 175 del D.Lgs. 267/2000 e s.m.i.) conseguente alla Salvaguardia degli equilibri di bilancio (art. 193 TUEL) e assestamento generale di Bilancio 2020-2022 (art. 175, comma 8, TUEL*";

Decreto sindacale n. 138 del 16/09/2020 (proposta 161/2020) con il quale è stata approvata la “*IV variazione al Bilancio di previsione 2020-2022 ai sensi dell’art. 175, comma 4, del D.Lgs. 267/2000*”, poi ratificata dal Consiglio Metropolitan in data 23/09/2020 con propria deliberazione n. 34/2020 (proposta n.46/2020);

Decreto sindacale n. 157 del 16/07/2020 (proposta 205/2020) con il quale è stata approvata la “*VI variazione al Piano Esecutivo di Gestione 2020*”;

Deliberazione del Consiglio Metropolitan n. 41 del 07 ottobre 2020 (proposta n. 44/2020) con la quale è stata approvata la “*V variazione al Bilancio di previsione 2020-2022 (art. 175, del D.Lgs. 267/2000 e s.m.i.*”;

Decreto sindacale n. 165 del 07/10/2020 (proposta 209/2020) con il quale è stata approvata la “*VII variazione al Piano Esecutivo di Gestione 2020*”;

**Dato, inoltre, atto che:**

- il 05 febbraio 2020 con Decreto del Sindaco della Città Metropolitana di Torino n. 14 (proposta n. 14/2020) è stato approvato il “*Primo prelievo dal Fondo di Riserva ai sensi dell’art. 166, comma 2, del D.Lgs. 267/2000 e s.m.i in esercizio provvisorio2020*”;
- il 28 febbraio 2020 con Decreto del Consigliere Delegato n. 7 (proposta n. 48/2020) è stato approvato il “*Il prelevamento dal fondo di riserva. Punto 8.12 allegato 4.2 del D.Lgs. 118/2011 e s.m.i. in esercizio provvisorio*”;
- il 21 aprile 2020 con decreto del Sindaco della Città Metropolitana n. 56 (proposta n. 71/2020) è stato approvato “*Esercizio 2020. Terzo prelievo dal Fondo di Riserva ai sensi dell’art. 166 comma 2 del D.Lgs. 267/2000 e s.m.i.*”;
- il 30 aprile con decreto del Sindaco della Città Metropolitana n. 65 (proposta n. 77/2020) è stato approvato il “*riaccertamento ordinario dei residui attivi e passivi ai sensi dell’art. 228 comma 3 del TUEL e dell’art. 3 comma 4 del D.Lgs. 118/2011 e s.m.i.*”;
- il 30 aprile 2020 con decreto del Sindaco della Città Metropolitana n. 67 (proposta n. 78/2020) è stata approvata la “*variazione agli stanziamenti 2019, ai sensi dell’articolo 3 comma 4d.lgs. 118/2011 e s.m.i.*”;
- il 30 aprile 2020 con decreto del Sindaco della Città Metropolitana n. 66 (proposta n. 79/2020) è stata approvata la “*Il variazione al piano esecutivo di gestione 2020 conseguente al riaccertamento ordinario dei residui attivi e passivi*”;

**Preso ancora atto che:**

Nel corso dell’esercizio 2020 sono state apportate le seguenti movimentazioni contabili:



- 04 marzo 2020 (determinazione del Dirigente della Direzione Finanza e Patrimonio n. 807/2020) "Variazione alle dotazioni finanziarie provvisorie bilancio provvisorio 2020 ai sensi dell'art. 175 comma 5-quater lett. a) del D.Lgs. 267/2000 e s.m.i";
- 21 maggio 2020 (determinazione del Dirigente della Direzione Finanza e Patrimonio n. 1755/2020) "Il Variazione ai sensi dell'art. 175 comma 5-quater lett. a) ed e) del D.Lgs. 267/2000 e s.m.i";
- 30 giugno 2020 (determinazione del Dirigente della Direzione Finanza e Patrimonio n. 2414/2020) "Variazione ai sensi dell'art. 175 comma 5-quater lett. b) ed e) del D.Lgs. 267/2000 e s.m.i";

#### Dato atto che:

La proposta di deliberazione del Consiglio Metropolitan n. 52/2020 espone in dettaglio le variazioni agli stanziamenti 2020-2022, riepilogate per titolo nelle seguenti tabelle:

#### Variazione bilancio 2020-2022

##### Anno 2020

| Entrate                                            | stanziamenti attuali  | variazione +         | variazione -         | stanziamento definitivo |
|----------------------------------------------------|-----------------------|----------------------|----------------------|-------------------------|
| FPV entrata per spese correnti                     | 19.954.236,00         | 9.554,00             | 9.554,00             | 19.954.236,00           |
| FPV entrata per spese in conto capitale            | 76.364.941,00         | 0,00                 | 0,00                 | 76.364.941,00           |
| Avanzo di amministrazione                          | 55.334.115,00         | 3.825.385,00         | 11.053.000,00        | 48.106.500,00           |
| Titolo I entrate tributarie                        | 175.302.148,00        | 0,00                 | 5.630.000,00         | 169.672.148,00          |
| titolo II trasferimenti correnti                   | 186.831.900,00        | 90.021,00            | 9.174.665,00         | 177.747.256,00          |
| titolo III entrate extra-tributarie                | 10.123.903,00         | 614.025,00           | 100.000,00           | 10.637.928,00           |
| titolo IV entrate in conto capitale                | 76.255.369,00         | 2.916.609,00         | 703.175,00           | 78.468.803,00           |
| titolo V entrate da riduzione attività finanziarie | -                     | 33.738.136,00        | 0,00                 | 33.738.136,00           |
| titolo VI accensione prestiti                      | 183.689,00            | 0,00                 | 0,00                 | 183.689,00              |
| titolo VII anticipazione tesoriere                 | 30.000.000,00         | 0,00                 | 0,00                 | 30.000.000,00           |
| titolo IX entrate per c/terzi e partite di giro    | 94.775.950,00         | 2.000.500,00         | 2.000.000,00         | 94.776.450,00           |
| <b>TOTALE</b>                                      | <b>725.126.251,00</b> | <b>43.194.230,00</b> | <b>28.670.394,00</b> | <b>739.650.087,00</b>   |
|                                                    |                       |                      |                      |                         |
| Spese                                              | stanziamenti attuali  | variazione +         | variazione -         | stanziamento definitivo |
| Spesa corrente titolo I                            | 406.226.449,00        | 10.236.478,00        | 35.023.869,00        | 381.439.058,00          |
| di cui Fondo Pluriennale Vincolato                 | 966.975,00            | 1.441.888,00         | 0,00                 | 2.408.863,00            |
| spesa in c/capitale titolo II                      | 174.663.662,00        | 8.327.719,00         | 2.767.801,00         | 180.223.580,00          |

|                                                   |                       |                      |                      |                       |
|---------------------------------------------------|-----------------------|----------------------|----------------------|-----------------------|
| di cui Fondo Pluriennale Vincolato                | 35.894.726,00         | 6.201.545,00         | 0,00                 | 42.096.271,00         |
| Spesa incremento attività finanziarie -Titolo III | -                     | 33.738.136,00        | 0,00                 | 33.738.136,00         |
| Spesa rimborso prestiti - Tit. IV                 | 19.460.190,00         | 4.736.635,00         | 4.723.962,00         | 19.472.863,00         |
| Titolo V chiusura anticipazione tesoreria         | 30.000.000,00         | 0,00                 | 0,00                 | 30.000.000,00         |
| titolo VII spese c/terzi e partite di giro        | 94.775.950,00         | 2.000.500,00         | 2.000.000,00         | 94.776.450,00         |
| <b>TOTALE</b>                                     | <b>725.126.251,00</b> | <b>59.039.468,00</b> | <b>44.515.632,00</b> | <b>739.650.087,00</b> |

### Anno 2021

| <b>Entrate</b>                                     | <b>stanziamenti attuali</b> | <b>variazione +</b>  | <b>variazione -</b> | <b>stanziamento definitivo</b> |
|----------------------------------------------------|-----------------------------|----------------------|---------------------|--------------------------------|
| FPV entrata per spese correnti                     | 966.975,00                  | 1.441.888,00         | 0,00                | 2.408.863,00                   |
| FPV entrata per spese in conto capitale            | 35.894.726,00               | 6.201.545,00         | 0,00                | 42.096.271,00                  |
| Avanzo di amministrazione                          | -                           |                      |                     | 0,00                           |
| Titolo I entrate tributarie                        | 202.647.500,00              | 0,00                 | 0,00                | 202.647.500,00                 |
| titolo II trasferimenti correnti                   | 140.715.308,00              | 2.943.909,00         | 0,00                | 143.659.217,00                 |
| titolo III entrate extra-tributarie                | 9.661.001,00                | 0,00                 | 0,00                | 9.661.001,00                   |
| titolo IV entrate in conto capitale                | 26.185.292,00               | 6.470.584,00         | 57.997,00           | 32.597.879,00                  |
| titolo V entrate da riduzione attività finanziarie | -                           | 0,00                 | 0,00                | 0,00                           |
| titolo VI accensione prestiti                      | -                           | 0,00                 | 0,00                | 0,00                           |
| titolo VII anticipazione tesoriere                 | 30.000.000,00               | 0,00                 | 0,00                | 30.000.000,00                  |
| titolo IX entrate per c/terzi e partite di giro    | 28.104.300,00               | 0,00                 | 0,00                | 28.104.300,00                  |
| <b>TOTALE</b>                                      | <b>474.175.102,00</b>       | <b>17.057.926,00</b> | <b>57.997,00</b>    | <b>491.175.031,00</b>          |

| <b>Spese</b>                                      | <b>stanziamenti attuali</b> | <b>variazione +</b>  | <b>variazione -</b> | <b>stanziamento definitivo</b> |
|---------------------------------------------------|-----------------------------|----------------------|---------------------|--------------------------------|
| Spesa corrente titolo I                           | 331.013.155,00              | 4.774.596,00         | 388.799,00          | 335.398.952,00                 |
| di cui Fondo Pluriennale Vincolato                | 102.560,00                  | 104.121,00           | 0,00                | 206.681,00                     |
| spesa in c/capitale titolo II                     | 62.119.112,00               | 12.691.129,00        | 76.997,00           | 74.733.244,00                  |
| di cui Fondo Pluriennale Vincolato                | 5.044.450,00                | 1.705.317,00         | 0,00                | 6.749.767,00                   |
| Spesa incremento attività finanziarie -Titolo III | -                           | 0,00                 | 0,00                | 0,00                           |
| Spesa rimborso prestiti - Tit. IV                 | 22.938.535,00               | 0,00                 | 0,00                | 22.938.535,00                  |
| Titolo V chiusura anticipazione tesoreria         | 30.000.000,00               | 0,00                 | 0,00                | 30.000.000,00                  |
| titolo VII spese c/terzi e partite di giro        | 28.104.300,00               | 0,00                 | 0,00                | 28.104.300,00                  |
| <b>TOTALE</b>                                     | <b>474.175.102,00</b>       | <b>17.465.725,00</b> | <b>465.796,00</b>   | <b>491.175.031,00</b>          |

**Anno 2022**

| Entrate                                            | stanziamenti attuali  | variazione +        | variazione - | stanziamento definitivo |
|----------------------------------------------------|-----------------------|---------------------|--------------|-------------------------|
| FPV entrata per spese correnti                     | 102.560,00            | 104.121,00          | 0,00         | 206.681,00              |
| FPV entrata per spese in conto capitale            | 5.044.450,00          | 1.705.317,00        | 0,00         | 6.749.767,00            |
| Avanzo di amministrazione                          | -                     |                     |              | 0,00                    |
| Titolo I entrate tributarie                        | 203.127.500,00        | 0,00                | 0,00         | 203.127.500,00          |
| titolo II trasferimenti correnti                   | 135.031.366,00        | 10.759,00           | 0,00         | 135.042.125,00          |
| titolo III entrate extra-tributarie                | 9.419.609,00          | 0,00                | 0,00         | 9.419.609,00            |
| titolo IV entrate in conto capitale                | 14.091.829,00         | 4.496.462,00        | 0,00         | 18.588.291,00           |
| titolo V entrate da riduzione attività finanziarie | -                     | 0,00                | 0,00         | 0,00                    |
| titolo VI accensione prestiti                      | -                     | 0,00                | 0,00         | 0,00                    |
| titolo VII anticipazione tesoriere                 | 30.000.000,00         | 0,00                | 0,00         | 30.000.000,00           |
| titolo IX entrate per c/terzi e partite di giro    | 28.104.300,00         | 0,00                | 0,00         | 28.104.300,00           |
| <b>TOTALE</b>                                      | <b>424.921.614,00</b> | <b>6.316.659,00</b> | <b>0,00</b>  | <b>431.238.273,00</b>   |

| Spese                                             | stanziamenti attuali  | variazione +        | variazione -     | stanziamento definitivo |
|---------------------------------------------------|-----------------------|---------------------|------------------|-------------------------|
| Spesa corrente titolo I                           | 323.857.586,00        | 138.004,00          | 23.124,00        | 323.972.466,00          |
| di cui Fondo Pluriennale Vincolato                | 16.972,00             | 15.013,00           | 0,00             | 31.985,00               |
| spesa in c/capitale titolo II                     | 19.157.279,00         | 6.201.779,00        |                  | 25.359.058,00           |
| di cui Fondo Pluriennale Vincolato                | 505.400,00            | 0,00                | 0,00             | 505.400,00              |
| Spesa incremento attività finanziarie -Titolo III | -                     | 0,00                | 0,00             | 0,00                    |
| Spesa rimborso prestiti - Tit. IV                 | 23.802.449,00         | 0,00                | 0,00             | 23.802.449,00           |
| Titolo V chiusura anticipazione tesoreria         | 30.000.000,00         | 0,00                | 0,00             | 30.000.000,00           |
| titolo VII spese c/terzi e partite di giro        | 28.104.300,00         | 0,00                | 0,00             | 28.104.300,00           |
| <b>TOTALE</b>                                     | <b>424.921.614,00</b> | <b>6.339.783,00</b> | <b>23.124,00</b> | <b>431.238.273,00</b>   |

Con la variazione apportata in bilancio, gli stanziamenti risultano essere i seguenti:

| Entrate                                 | 2020           | 2021           | 2022           |
|-----------------------------------------|----------------|----------------|----------------|
| FPV entrata per spese correnti          | 19.954.236,00  | 2.408.863,00   | 206.681,00     |
| FPV entrata per spese in conto capitale | 76.364.941,00  | 42.096.271,00  | 6.749.767,00   |
| Avanzo di amministrazione               | 48.106.500,00  | -              | -              |
| Titolo I entrate tributarie             | 169.672.148,00 | 202.647.500,00 | 203.127.500,00 |
| titolo II trasferimenti correnti        | 177.747.256,00 | 143.659.217,00 | 135.042.125,00 |
| titolo III entrate extra-tributarie     | 10.637.928,00  | 9.661.001,00   | 9.419.609,00   |
| titolo IV entrate in conto capitale     | 78.468.803,00  | 32.597.879,00  | 18.588.291,00  |

|                                                    |                       |                       |                       |
|----------------------------------------------------|-----------------------|-----------------------|-----------------------|
| titolo V entrate da riduzione attività finanziarie | 33.738.136,00         | -                     | -                     |
| titolo VI accensione prestiti                      | 183.689,00            | -                     | -                     |
| titolo VII anticipazione tesoriere                 | 30.000.000,00         | 30.000.000,00         | 30.000.000,00         |
| titolo IX entrate per c/terzi e partite di giro    | 94.776.450,00         | 28.104.300,00         | 28.104.300,00         |
| <b>TOTALE</b>                                      | <b>739.650.087,00</b> | <b>491.175.031,00</b> | <b>431.238.273,00</b> |

| Spese                                             | 2020                  | 2021                  | 2022                  |
|---------------------------------------------------|-----------------------|-----------------------|-----------------------|
| Spesa corrente titolo I                           | 381.439.058,00        | 335.398.952,00        | 323.972.466,00        |
| di cui Fondo Pluriennale Vincolato                | 2.408.863,00          | 206.681,00            | 31.985,00             |
| spesa in c/capitale titolo II                     | 180.223.580,00        | 74.733.244,00         | 25.359.058,00         |
| di cui Fondo Pluriennale Vincolato                | 42.096.271,00         | 6.749.767,00          | 505.400,00            |
| Spesa incremento attività finanziarie -Titolo III | 33.738.136,00         | -                     | -                     |
| Spesa rimborso prestiti - Tit. IV                 | 19.472.863,00         | 22.938.535,00         | 23.802.449,00         |
| Titolo V chiusura anticipazione tesoreria         | 30.000.000,00         | 30.000.000,00         | 30.000.000,00         |
| titolo VII spese c/terzi e partite di giro        | 94.776.450,00         | 28.104.300,00         | 28.104.300,00         |
| <b>TOTALE</b>                                     | <b>739.650.087,00</b> | <b>491.175.031,00</b> | <b>431.238.273,00</b> |

### Preso atto che:

Con la presente variazione risultano rispettati il pareggio finanziario complessivo e gli equilibri di bilancio, di cui all'art. 162 del TUEL, come di seguito riportato:

#### BILANCIO DI PREVISIONE EQUILIBRI DI BILANCIO 2020-2022

| EQUILIBRIO ECONOMICO-FINANZIARIO                                                                                                      |     | COMPETENZA ANNO<br>DI RIFERIMENTO DEL<br>BILANCIO<br>2020 | COMPETENZA ANNO<br>2021 | COMPETENZA ANNO<br>2022 |
|---------------------------------------------------------------------------------------------------------------------------------------|-----|-----------------------------------------------------------|-------------------------|-------------------------|
| Fondo di cassa all'inizio dell'esercizio                                                                                              |     | 253.889.482,92                                            |                         |                         |
| A) Fondo pluriennale vincolato di entrata per spese correnti                                                                          | (+) | 19.954.236,00                                             | 2.408.863,00            | 206.681,00              |
| AA) Recupero disavanzo di amministrazione esercizio precedente                                                                        | (-) | 0,00                                                      | 0,00                    | 0,00                    |
| B) Entrate Titoli 1.00 - 2.00 - 3.00                                                                                                  | (+) | 358.057.332,00                                            | 355.967.718,00          | 347.589.234,00          |
| <i>di cui per estinzione anticipata di prestiti</i>                                                                                   |     | <i>0,00</i>                                               | <i>0,00</i>             | <i>0,00</i>             |
| C) Entrate Titolo 4.02.06 - Contributi agli investimenti direttamente destinati al rimborso dei prestiti da amministrazioni pubbliche | (+) | 0,00                                                      | 0,00                    | 0,00                    |
| D) Spese Titolo 1.00 - Spese correnti                                                                                                 | (-) | 381.439.058,00                                            | 335.398.952,00          | 323.972.466,00          |
| <i>di cui:</i>                                                                                                                        |     |                                                           |                         |                         |

|                                                                                     |     |                        |                  |                  |
|-------------------------------------------------------------------------------------|-----|------------------------|------------------|------------------|
| - fondo pluriennale vincolato                                                       |     | 2.408.863,00           | 206.681,00       | 31.985,00        |
| - fondo crediti di dubbia esigibilità                                               |     | 3.006.038,00           | 2.531.857,00     | 2.518.328,00     |
| E) Spese Titolo 2.04 - Altri trasferimenti in conto capitale                        | (-) | 0,00                   | 0,00             | 0,00             |
| F) Spese Titolo 4.00 - Quote di capitale amm.to dei mutui e prestiti obbligazionari | (-) | 19.472.863,00          | 22.938.535,00    | 23.802.449,00    |
| di cui per estinzione anticipata di prestiti                                        |     | 0,00                   | 0,00             | 0,00             |
| di cui Fondo anticipazioni di liquidità                                             |     | 0,00                   | 0,00             | 0,00             |
| <b>G) Somma finale (G=A-AA+B+C-D-E-F)</b>                                           |     | <b>- 22.900.353,00</b> | <b>39.094,00</b> | <b>21.000,00</b> |

**ALTRE POSTE DIFFERENZIALI, PER ECCEZIONI PREVISTE DA NORME DI LEGGE E DA PRINCIPI CONTABILI, CHE HANNO EFFETTO SULL'EQUILIBRIO EX ARTICOLO 162, COMMA 6, DEL TESTO UNICO DELLE LEGGI SULL'ORDINAMENTO DEGLI ENTI LOCALI**

|                                                                                                                                       |     |                |               |               |
|---------------------------------------------------------------------------------------------------------------------------------------|-----|----------------|---------------|---------------|
| H) Utilizzo risultato di amministrazione presunto per spese correnti e per il rimborso dei prestiti                                   | (+) | 22.230.877,00  | 0,00          | 0,00          |
| di cui per estinzione anticipata di prestiti                                                                                          |     | 0,00           | 0,00          | 0,00          |
| I) Entrate di parte capitale destinate a spese correnti in base a specifiche disposizioni di legge o dei principi contabili           | (+) | 743.473,00     | 0,00          | 0,00          |
| di cui per estinzione anticipata di prestiti                                                                                          |     | 743.473,00     | 0,00          | 0,00          |
| L) Entrate di parte corrente destinate a spese di investimento in base a specifiche disposizioni di legge o dei principi contabili    | (-) | 73.997,00      | 39.094,00     | 21.000,00     |
| M) Entrate da accensione di prestiti destinate a estinzione anticipata dei prestiti                                                   | (+) | 0,00           | 0,00          | 0,00          |
| <b>EQUILIBRIO DI PARTE CORRENTE <sup>(3)</sup></b>                                                                                    |     |                |               |               |
| <b>O=G+H+I-L+M</b>                                                                                                                    |     | <b>0,00</b>    | <b>0,00</b>   | <b>0,00</b>   |
| P) Utilizzo risultato di amministrazione presunto per spese di investimento <sup>(2)</sup>                                            | (+) | 25.875.623,00  | -             | -             |
| Q) Fondo pluriennale vincolato di entrata per spese in conto capitale                                                                 | (+) | 76.364.941,00  | 41.996.271,00 | 6.749.767,00  |
| R) Entrate Titoli 4.00-5.00-6.00                                                                                                      | (+) | 112.390.628,00 | 32.597.879,00 | 18.588.291,00 |
| C) Entrate Titolo 4.02.06 - Contributi agli investimenti direttamente destinati al rimborso dei prestiti da amministrazioni pubbliche | (-) | 0,00           | 0,00          | 0,00          |
| I) Entrate di parte capitale destinate a spese correnti in base a specifiche disposizioni di legge o dei principi contabili           | (-) | 743.473,00     | 0,00          | 0,00          |
| S1) Entrate Titolo 5.02 per Riscossione crediti di breve termine                                                                      | (-) | 0,00           | 0,00          | 0,00          |
| S2) Entrate Titolo 5.03 per Riscossione crediti di medio-lungo termine                                                                | (-) | 0,00           | 0,00          | 0,00          |
| T) Entrate Titolo 5.04 relative a Altre entrate per riduzioni di attività finanziaria                                                 | (-) | 0,00           | 0,00          | 0,00          |
| L) Entrate di parte corrente destinate a spese di investimento in base a specifiche disposizioni di legge o dei principi contabili    | (+) | 73.997,00      | 39.094,00     | 21.000,00     |
| M) Entrate da accensione di prestiti destinate a estinzione anticipata dei prestiti                                                   | (-) | 0,00           | 0,00          | 0,00          |

|                                                                                                      |     |                                 |                               |                             |
|------------------------------------------------------------------------------------------------------|-----|---------------------------------|-------------------------------|-----------------------------|
| U) Spese Titolo 2.00 - Spese in conto capitale<br><i>di cui fondo pluriennale vincolato di spesa</i> | (-) | 180.223.580,00<br>42.096.271,00 | 74.633.244,00<br>6.749.767,00 | 25.359.058,00<br>505.400,00 |
| V) Spese Titolo 3.01 per Acquisizioni di attività finanziarie                                        | (-) | 33.738.136,00                   | 0,00                          | 0,00                        |
| E) Spese Titolo 2.04 - Altri trasferimenti in conto capitale                                         | (+) | 0,00                            | 0,00                          | 0,00                        |
| <b>EQUILIBRIO DI PARTE CAPITALE</b>                                                                  |     |                                 |                               |                             |
| <b>Z = P+Q+R-C-I-S1-S2-T+L-M-U-V+E</b>                                                               |     | <b>0,00</b>                     | <b>0,00</b>                   | <b>0,00</b>                 |
| S1) Entrate Titolo 5.02 per Riscossione crediti di breve termine                                     | (+) | 0,00                            | 0,00                          | 0,00                        |
| S2) Entrate Titolo 5.03 per Riscossione crediti di medio-lungo termine                               | (+) | 0,00                            | 0,00                          | 0,00                        |
| T) Entrate Titolo 5.04 relative a Altre entrate per riduzioni di attività finanziaria                | (+) | 0,00                            | 0,00                          | 0,00                        |
| X1) Spese Titolo 3.02 per Concessione crediti di breve termine                                       | (-) | 0,00                            | 0,00                          | 0,00                        |
| X2) Spese Titolo 3.03 per Concessione crediti di medio-lungo termine                                 | (-) | 0,00                            | 0,00                          | 0,00                        |
| Y) Spese Titolo 3.04 per Altre spese per acquisizioni di attività finanziarie                        | (-) | 0,00                            | 0,00                          | 0,00                        |
| <b>EQUILIBRIO FINALE</b>                                                                             |     |                                 |                               |                             |
| <b>W = O+Z+S1+S2+T-X1-X2-Y</b>                                                                       |     | <b>0,00</b>                     | <b>0,00</b>                   | <b>0,00</b>                 |

|                                                                                                                                                                 |     |                      |   |   |
|-----------------------------------------------------------------------------------------------------------------------------------------------------------------|-----|----------------------|---|---|
| <b>Saldo corrente ai fini della copertura degli investimenti pluriennali<sup>(4)</sup>:</b>                                                                     |     |                      |   |   |
| Equilibrio di parte corrente (O)                                                                                                                                |     | -                    | - | - |
| Utilizzo risultato di amministrazione presunto per il finanziamento di spese correnti e del rimborso prestiti (H) al netto del fondo anticipazione di liquidità | (-) | 22.230.877,00        | - | - |
| <b>Equilibrio di parte corrente ai fini della copertura degli investimenti plurienn.</b>                                                                        |     | <b>22.230.877,00</b> | - | - |

### Evidenziato che:

Le variazioni proposte comportano anche i conseguenti adeguamenti alle relative dotazioni di cassa e che le stesse risultano garantire un fondo cassa non negativo, ai sensi dell'art. 175, comma 5-bis, lettera d) del TUEL;

| Entrate                                            | stanz. Cassa   | saldo variazione | stanz. Cassa defint. |
|----------------------------------------------------|----------------|------------------|----------------------|
| Fondo di cassa iniziale                            | -              |                  | 253.889.482,92       |
| Titolo I entrate tributarie                        | 180.718.780,15 | -5.630.000,00    | 175.088.780,15       |
| titolo II trasferimenti correnti                   | 265.817.743,29 | -9.084.644,00    | 256.733.099,29       |
| titolo III entrate extra-tributarie                | 15.628.491,50  | 514.025,00       | 16.142.516,50        |
| titolo IV entrate in conto capitale                | 96.164.511,68  | 2.213.434,00     | 98.377.945,68        |
| titolo V entrate da riduzione attività finanziarie | 25.127.586,12  | 33.738.136,00    | 58.865.722,12        |
| titolo VI accensione prestiti                      | 183.689,00     | 0,00             | 183.689,00           |
| titolo VII anticipazione tesoriere                 | 30.000.000,00  | 0,00             | 30.000.000,00        |

|                                                 |                       |                      |                       |
|-------------------------------------------------|-----------------------|----------------------|-----------------------|
| titolo IX entrate per c/terzi e partite di giro | 96.701.447,51         | 500,00               | 96.701.947,51         |
| <b>TOTALE</b>                                   | <b>710.342.249,25</b> | <b>21.751.451,00</b> | <b>985.983.183,17</b> |

| <b>Spese</b>                                      | <b>stanz. Cassa</b>   | <b>saldo variazione</b> | <b>stanz. Cassa defint.</b> |
|---------------------------------------------------|-----------------------|-------------------------|-----------------------------|
| Spesa corrente titolo I                           | 418.942.007,16        | -7.461.279,00           | 411.480.728,16              |
| spesa in c/capitale titolo II                     | 155.029.660,31        | -514.977,00             | 154.514.683,31              |
| Spesa incremento attività finanziarie -Titolo III | 33.738.135,20         | 33.738.136,00           | 67.476.271,20               |
| Spesa rimborso prestiti - Tit. IV                 | 19.460.190,00         | 12.673,00               | 19.472.863,00               |
| Titolo V chiusura anticipazione tesoreria         | 30.000.000,00         | 0,00                    | 30.000.000,00               |
| titolo VII spese c/terzi e partite di giro        | 106.967.445,58        | 500,00                  | 106.967.945,58              |
| <b>TOTALE</b>                                     | <b>764.137.438,25</b> | <b>25.775.053,00</b>    | <b>789.912.491,25</b>       |

|                                       |                       |
|---------------------------------------|-----------------------|
| <b>Fondo di cassa finale presunto</b> | <b>196.070.691,92</b> |
|---------------------------------------|-----------------------|

Gli stanziamenti relativi al fondo di riserva, al fondo crediti dubbia esigibilità nonché gli altri fondi previsti in bilancio, anche per effetto del provvedimento in esame, risultano coerenti con le relative norme di riferimento e di importo congruo rispetto all'andamento della gestione;

**Preso atto:**

del parere favorevole espresso sulla presente proposta di variazione al bilancio dal Dirigente della Direzione Finanza e Patrimonio, Dott. Enrico Miniotti, in ordine alla regolarità contabile, nonché il dettaglio delle voci da variare desumibile dalle tabelle allegare alla proposta stessa;

**Il Collegio dei Revisori dei Conti**

**Esprime** Parere favorevole sulla proposta di deliberazione del Consiglio Metropolitan n. 52/2020 avente ad oggetto: " *VI° variazione di bilancio di previsione 2020/2022, ai sensi dell'articolo 175 del D.L.gs n.267/2000 e s.m.i.*"

**Segnala** che l'importo FPV, entrate per spese in conto capitale, di euro 41.996.271,00, esercizio 2021 (pagina 11 della citata proposta di deliberazione) non risulta coerente con l'importo FPV, entrata per spese in conto capitale, di euro 42.096.271,00, esercizio 2021 (pagina 8 della proposta di deliberazione);

**Invita** i Dirigenti dei Servizi ad effettuare puntualmente un'attenta ricognizione sugli stanziamenti di bilancio sia per la parte entrata che per la parte spesa, richiedendo in particolare di:

- segnalare tutte le situazioni che possano pregiudicare l'equilibrio di bilancio sia per quanto riguarda la gestione corrente che per quello che riguarda la gestione dei residui;
- verificare tutte le voci di entrata e di spesa sulla base dell'andamento della gestione;

- verificare che non emergano squilibri economico-finanziari nella gestione delle società-aziende partecipate che possano produrre effetti negativi ed inattesi sul bilancio 2020 dell'Amministrazione, rispetto a quanto già accantonato a bilancio.
- segnalare l'esistenza di dati, fatti o situazioni che possano far prevedere l'ipotesi di un disavanzo, di gestione o di amministrazione, per equilibrio della gestione di competenza, di cassa ovvero della gestione dei residui.

**Prende atto** che la variazione, di cui alla proposta di deliberazione di cui trattasi, comprende l'importo di euro 33.738.136,00 in entrata al titolo V per entrate da riduzione attività finanziarie ed in uscita al titolo III per spese incremento attività finanziarie; su tale aspetto il collegio si riserva di sviluppare in futuro le valutazioni del caso, ove coinvolto;

**Prende atto** che dalle dichiarazioni dei Dirigenti responsabili non risulta emergano situazioni di debiti fuori bilancio;

**Dispone** di trasmettere il presente verbale al Dirigente della direzione finanze e patrimonio, dott. Enrico Miniotti; al Responsabile assistenza agli organi istituzionali, dott. Giuseppe Facchini; al Dott. Roberto Arnulfo per la pubblicazione sul sito trasparenza; per conoscenza: alla Sindaca della CMTO, al Direttore generale, dott. Filippo Dani, al Segretario generale, dott. Alberto Bignone.

Letto, confermato e sottoscritto.

IL COLLEGIO DEI REVISORI

*Andrea MATARAZZO* .....

*Antonella PERRONE* .....

*Franca ROSO* .....



**Proposta di EMENDAMENTO  
della Sindaca metropolitana al Consiglio Metropolitan  
riunione del 4 novembre 2020**

**OGGETTO: SESTA VARIAZIONE AL BILANCIO DI PREVISIONE 2020/2022 (ART. 175 DEL  
D.LGS. 267/2000 E S.M.I.) - PROPOSTA N. 52/2020**

**EMENDAMENTO TECNICO**

*Preso atto che,*

In sede di predisposizione della deliberazione, come ultima variazione richiesta, veniva stanziata anche un'ulteriore somma di 100 mila euro sul titolo II di spesa per " Percorso ciclopedonale SP 134 di Pralormo in frazione Tuninetti - Comune di Carmagnola" finanziato da avanzo libero, oggetto di esigibilità, a parere del RUP richiedente, sul 2021. In applicazione dei principi contabili di cui all'allegato 4.2 del Dlgs 118/2011 e s.m.i. si provvedeva, quindi, all'applicazione di FPV sull'esercizio di esigibilità.

Nella narrativa della deliberazione le tabelle delle variazioni anni 2020/2021

- Variazione bilancio 2020-2022 - annualità 2020 (pagina 6)
- Variazione bilancio 2020-2022 - annualità 2021 (pagina 8)

riportavano l'esatto valore dell'FPV da investimenti: **42.096.271,00**

**Variazione bilancio 2020-2022 - annualità 2020**

| Entrate                                            | stanziamenti attuali  | variazione +         | variazione -         | stanziamento definitivo |
|----------------------------------------------------|-----------------------|----------------------|----------------------|-------------------------|
| FPV entrata per spese correnti                     | 19.954.236,00         | 9.554,00             | 9.554,00             | 19.954.236,00           |
| FPV entrata per spese in conto capitale            | 76.364.941,00         | 0                    | 0                    | 76.364.941,00           |
| Avanzo di amministrazione                          | 55.334.115,00         | 3.825.385,00         | 11.053.000,00        | 48.106.500,00           |
| Titolo I entrate tributarie                        | 175.302.148,00        | 0                    | 5.630.000,00         | 169.672.148,00          |
| titolo II trasferimenti correnti                   | 186.831.900,00        | 90.021,00            | 9.174.665,00         | 177.747.256,00          |
| titolo III entrate extra-tributarie                | 10.123.903,00         | 614.025,00           | 100.000,00           | 10.637.928,00           |
| titolo IV entrate in conto capitale                | 76.255.369,00         | 2.916.609,00         | 703.175,00           | 78.468.803,00           |
| titolo V entrate da riduzione attività finanziarie | -                     | 33.738.136,00        | 0                    | 33.738.136,00           |
| titolo VI accensione prestiti                      | 183.689,00            | 0                    | 0                    | 183.689,00              |
| titolo VII anticipazione tesoriere                 | 30.000.000,00         | 0                    | 0                    | 30.000.000,00           |
| titolo IX entrate per c/terzi e partite di giro    | 94.775.950,00         | 2.000.500,00         | 2.000.000,00         | 94.776.450,00           |
| <b>TOTALE</b>                                      | <b>725.126.251,00</b> | <b>43.194.230,00</b> | <b>28.670.394,00</b> | <b>739.650.087,00</b>   |
|                                                    |                       |                      |                      |                         |
| Spese                                              | stanziamenti attuali  | variazione +         | variazione -         | stanziamento definitivo |
| Spesa corrente titolo I                            | 406.226.449,00        | 10.236.478,00        | 35.023.869,00        | 381.439.058,00          |
| di cui Fondo Pluriennale Vincolato                 | 966.975,00            | 1.441.888,00         | 0                    | 2.408.863,00            |
| spesa in c/capitale titolo II                      | 174.663.662,00        | 8.327.719,00         | 2.767.801,00         | 180.223.580,00          |
| di cui Fondo Pluriennale Vincolato                 | 35.894.726,00         | 6.201.545,00         | 0                    | <b>42.096.271,00</b>    |
| Spesa incremento attività finanziarie -Titolo III  | -                     | 33.738.136,00        | 0                    | 33.738.136,00           |
| Spesa rimborso prestiti - Tit. IV                  | 19.460.190,00         | 4.736.635,00         | 4.723.962,00         | 19.472.863,00           |
| Titolo V chiusura anticipazione tesoreria          | 30.000.000,00         | 0                    | 0                    | 30.000.000,00           |
| titolo VII spese c/terzi e partite di giro         | 94.775.950,00         | 2.000.500,00         | 2.000.000,00         | 94.776.450,00           |
| <b>TOTALE</b>                                      | <b>725.126.251,00</b> | <b>59.039.468,00</b> | <b>44.515.632,00</b> | <b>739.650.087,00</b>   |

**Variazione bilancio 2020-2022 - annualità 2021**

| Entrate                                            | stanziamenti attuali  | variazione +         | variazione -     | stanziamento definitivo |
|----------------------------------------------------|-----------------------|----------------------|------------------|-------------------------|
| FPV entrata per spese correnti                     | 966.975,00            | 1.441.888,00         | 0                | 2.408.863,00            |
| FPV entrata per spese in conto capitale            | 35.894.726,00         | 6.201.545,00         | 0                | <b>42.096.271,00</b>    |
| Avanzo di amministrazione                          | -                     | -                    | -                | 0                       |
| Titolo I entrate tributarie                        | 202.647.500,00        | 0                    | 0                | 202.647.500,00          |
| titolo II trasferimenti correnti                   | 140.715.308,00        | 2.943.909,00         | 0                | 143.659.217,00          |
| titolo III entrate extra-tributarie                | 9.661.001,00          | 0                    | 0                | 9.661.001,00            |
| titolo IV entrate in conto capitale                | 26.185.292,00         | 6.470.584,00         | 57.997,00        | 32.597.879,00           |
| titolo V entrate da riduzione attività finanziarie | -                     | 0                    | 0                | 0                       |
| titolo VI accensione prestiti                      | -                     | 0                    | 0                | 0                       |
| titolo VII anticipazione tesoriere                 | 30.000.000,00         | 0                    | 0                | 30.000.000,00           |
| titolo IX entrate per c/terzi e partite di giro    | 28.104.300,00         | 0                    | 0                | 28.104.300,00           |
| <b>TOTALE</b>                                      | <b>474.175.102,00</b> | <b>17.057.926,00</b> | <b>57.997,00</b> | <b>491.175.031,00</b>   |

| Spese                                             | stanziamenti attuali  | variazione +         | variazione -      | stanziamento definitivo |
|---------------------------------------------------|-----------------------|----------------------|-------------------|-------------------------|
| Spesa corrente titolo I                           | 331.013.155,00        | 4.774.596,00         | 388.799,00        | 335.398.952,00          |
| di cui Fondo Pluriennale Vincolato                | 102.560,00            | 104.121,00           | 0                 | 206.681,00              |
| spesa in c/capitale titolo II                     | 62.119.112,00         | 12.691.129,00        | 76.997,00         | 74.733.244,00           |
| di cui Fondo Pluriennale Vincolato                | 5.044.450,00          | 1.705.317,00         | 0                 | 6.749.767,00            |
| Spesa incremento attività finanziarie -Titolo III | -                     | 0                    | 0                 | 0                       |
| Spesa rimborso prestiti - Tit. IV                 | 22.938.535,00         | 0                    | 0                 | 22.938.535,00           |
| Titolo V chiusura anticipazione tesoreria         | 30.000.000,00         | 0                    | 0                 | 30.000.000,00           |
| titolo VII spese c/terzi e partite di giro        | 28.104.300,00         | 0                    | 0                 | 28.104.300,00           |
| <b>TOTALE</b>                                     | <b>474.175.102,00</b> | <b>17.465.725,00</b> | <b>465.796,00</b> | <b>491.175.031,00</b>   |

Nel dispositivo della deliberazione,

**il punto 5) riportava i corretti importi (allegato 8/1).**

5) Di approvare le risultanze delle variazioni come risultanti dall'Allegato 8/1 al D.Lgs.118/2011 e dall'Allegato 8/2 al D.Lgs. 118/2011 Allegato C), che costituiscono parte integrante e sostanziale al presente provvedimento;

**il punto 6) riportava invece, per mero errore materiale, la tabella della variazione prima dell'applicazione degli ulteriori 100 mila euro.**

Il valore FPV da investimenti veniva compilato con **41.996.271,00**, invece di **42.096.271,00**

*Costatato che,*

La variazione di bilancio è però formalmente corretta nell'allegato 8/1 e nella relazione di cui all'allegato A) della proposta di deliberazione in questione, si rettifica la precedente tabella di cui al punto 6 del dispositivo con:

| Entrate                                            | 2020                  | 2021                  | 2022                  |
|----------------------------------------------------|-----------------------|-----------------------|-----------------------|
| FPV entrata per spese correnti                     | 19.954.236,00         | 2.408.863,00          | 206.681,00            |
| FPV entrata per spese in conto capitale            | 76.364.941,00         | 42.096.271,00         | 6.749.767,00          |
| Avanzo di amministrazione                          | 48.106.500,00         | -                     | -                     |
| Titolo I entrate tributarie                        | 169.672.148,00        | 202.647.500,00        | 203.127.500,00        |
| titolo II trasferimenti correnti                   | 177.747.256,00        | 143.659.217,00        | 135.042.125,00        |
| titolo III entrate extra-tributarie                | 10.637.928,00         | 9.661.001,00          | 9.419.609,00          |
| titolo IV entrate in conto capitale                | 78.468.803,00         | 32.597.879,00         | 18.588.291,00         |
| titolo V entrate da riduzione attività finanziarie | 33.738.136,00         | -                     | -                     |
| titolo VI accensione prestiti                      | 183.689,00            | -                     | -                     |
| titolo VII anticipazione tesoriere                 | 30.000.000,00         | 30.000.000,00         | 30.000.000,00         |
| titolo IX entrate per c/terzi e partite di giro    | 94.776.450,00         | 28.104.300,00         | 28.104.300,00         |
| <b>TOTALE</b>                                      | <b>739.650.087,00</b> | <b>491.175.031,00</b> | <b>431.238.273,00</b> |
| Spese                                              | 2020                  | 2021                  | 2022                  |
| Spesa corrente titolo I                            | 381.439.058,00        | 335.398.952,00        | 323.972.466,00        |
| di cui Fondo Pluriennale Vincolato                 | 2.408.863,00          | 206.681,00            | 31.985,00             |
| spesa in c/capitale titolo II                      | 180.223.580,00        | 74.733.244,00         | 25.359.058,00         |
| di cui Fondo Pluriennale Vincolato                 | 42.096.271,00         | 6.749.767,00          | 505.400,00            |
| Spesa incremento attività finanziarie -Titolo III  | 33.738.136,00         | -                     | -                     |
| Spesa rimborso prestiti - Tit. IV                  | 19.472.863,00         | 22.938.535,00         | 23.802.449,00         |
| Titolo V chiusura anticipazione tesoreria          | 30.000.000,00         | 30.000.000,00         | 30.000.000,00         |
| titolo VII spese c/terzi e partite di giro         | 94.776.450,00         | 28.104.300,00         | 28.104.300,00         |
| <b>TOTALE</b>                                      | <b>739.650.087,00</b> | <b>491.175.031,00</b> | <b>431.238.273,00</b> |
| <i>Differenza</i>                                  | -                     | -                     | -                     |

*Ritenuto pertanto necessario,*

**PROPORRE ALL'APPROVAZIONE DEL CONSIGLIO  
IL SEGUENTE EMENDAMENTO  
ALLO SCHEMA DI DELIBERAZIONE N. 52/2020**

Rettifica del punto 6 del dispositivo, per mero errore materiale di copiatura delle tabelle riportate (l'allegato 8/1 approvato al punto 5 risulta invece corretto con l'esatta indicazione dell'FPV di spesa in conto capitale dell'anno 2020 e l'FPV in entrata da conto capitale anno 2021 = 42.096.271,00 euro)

Punto 6

- 6) Di apportare pertanto al bilancio di previsione 2020/2022, approvato secondo lo schema di cui al D.Lgs. n. 118/2011, le variazioni di competenza e di cassa (per il 2020), secondo le seguenti risultanze sintetiche:

**Stanziamanti definitivi dopo la presente variazione**

| Entrate                                            | 2020                  | 2021                  | 2022                  |
|----------------------------------------------------|-----------------------|-----------------------|-----------------------|
| FPV entrata per spese correnti                     | 19.954.236,00         | 2.408.863,00          | 206.681,00            |
| FPV entrata per spese in conto capitale            | 76.364.941,00         | <b>42.096.271,00</b>  | 6.749.767,00          |
| Avanzo di amministrazione                          | 48.106.500,00         | -                     | -                     |
| Titolo I entrate tributarie                        | 169.672.148,00        | 202.647.500,00        | 203.127.500,00        |
| titolo II trasferimenti correnti                   | 177.747.256,00        | 143.659.217,00        | 135.042.125,00        |
| titolo III entrate extra-tributarie                | 10.637.928,00         | 9.661.001,00          | 9.419.609,00          |
| titolo IV entrate in conto capitale                | 78.468.803,00         | 32.597.879,00         | 18.588.291,00         |
| titolo V entrate da riduzione attività finanziarie | 33.738.136,00         | -                     | -                     |
| titolo VI accensione prestiti                      | 183.689,00            | -                     | -                     |
| titolo VII anticipazione tesoriere                 | 30.000.000,00         | 30.000.000,00         | 30.000.000,00         |
| titolo IX entrate per c/terzi e partite di giro    | 94.776.450,00         | 28.104.300,00         | 28.104.300,00         |
| <b>TOTALE</b>                                      | <b>739.650.087,00</b> | <b>491.175.031,00</b> | <b>431.238.273,00</b> |
| Spese                                              | 2020                  | 2021                  | 2022                  |
| Spesa corrente titolo I                            | 381.439.058,00        | 335.398.952,00        | 323.972.466,00        |
| di cui Fondo Pluriennale Vincolato                 | 2.408.863,00          | 206.681,00            | 31.985,00             |
| spesa in c/capitale titolo II                      | 180.223.580,00        | 74.733.244,00         | 25.359.058,00         |
| di cui Fondo Pluriennale Vincolato                 | <b>42.096.271,00</b>  | 6.749.767,00          | 505.400,00            |
| Spesa incremento attività finanziarie -Titolo III  | 33.738.136,00         | -                     | -                     |
| Spesa rimborso prestiti - Tit. IV                  | 19.472.863,00         | 22.938.535,00         | 23.802.449,00         |
| Titolo V chiusura anticipazione tesoreria          | 30.000.000,00         | 30.000.000,00         | 30.000.000,00         |
| titolo VII spese c/terzi e partite di giro         | 94.776.450,00         | 28.104.300,00         | 28.104.300,00         |
| <b>TOTALE</b>                                      | <b>739.650.087,00</b> | <b>491.175.031,00</b> | <b>431.238.273,00</b> |
| <b>Differenza</b>                                  | -                     | -                     | -                     |

*La Sindaca metropolitana  
Chiara Appendino*

## **VISTO L'EMENDAMENTO PRESENTATO**

### **Il dirigente della Direzione Finanza e Patrimonio (QA3)**

Le modifiche apportate di carattere formale e non sostanziale non alterano gli equilibri e le risultanze.

**ESPRIME PARERE TECNICO ATTESTANTE LA REGOLARITA' E LA CORRETTEZZA DELL'AZIONE AMMINISTRATIVA** ai sensi degli articoli 49 e 147 BIS del Dlgs 18/8/2000 n. 267 e s.m.i., nonché dell'art. 48 dello Statuto metropolitano.

Trattandosi di un mero errore formale di copiatura delle tabelle, raffrontate invece con quelle corrette in narrativa.

**ESPRIME PARERE FAVOREVOLE DI REGOLARITA' CONTABILE** ai sensi degli articoli 49 e 153 del Dlgs 18/8/2000 n. 267 e s.m.i.

*Il Dirigente della Direzione  
Finanza e Patrimonio  
Dott. Enrico Miniotti*

### **IL COLLEGIO DEI REVISORI DEI CONTI**

*Preso atto di quanto precedentemente espresso e acquisiti i pareri dei responsabili dei servizi di cui all'ART. 49 del Dlgs 18/8/2000, n. 267 e s.m.i.*

**ESPRIME PARERE FAVOREVOLE ALL'EMENDAMENTO ALLA DELIBERAZIONE CONSILIARE N. 241/2020,** avente per oggetto: PROPOSTA N. 24/2020 RENDICONTO DELLA GESTIONE PER L'ESERCIZIO 2019 – APPROVAZIONE SCHEMA