



PROCESSO VERBALE ADUNANZA LVIII

DELIBERAZIONE CONSIGLIO METROPOLITANO DI TORINO

8 aprile 2020

Presidenza: Chiara APPENDINO

Il giorno 8 del mese di aprile duemilaventi, alle ore 14,30 in Torino, in videoconferenza attraverso la piattaforma CISCO WEBEX, come disposto dal DCRS n. 45/2020, sotto la Presidenza della Sindaca Metropolitana Chiara APPENDINO e con la partecipazione del Segretario Generale Alberto BIGNONE, si è riunito il Consiglio Metropolitan come dall'avviso del 2 aprile 2020 recapitato nel termine legale - insieme con l'Ordine del Giorno - ai singoli Consiglieri.

Sono intervenuti la Sindaca Metropolitana Chiara APPENDINO e i Consiglieri:
Alberto AVETTA - Barbara AZZARA' - Fabio BIANCO - Mauro CARENA - Antonio CASTELLO - Dimitri DE VITA - Mauro FAVA - Maria Grazia GRIPPO - Sergio Lorenzo GROSSO - Silvio MAGLIANO - Marco MAROCCO - Claudio MARTANO - Roberto MONTA' - Maurizio PIAZZA - Graziano TECCO.

Sono assenti i Consiglieri: Carlo PALENZONA - Paolo RUZZOLA.

Partecipano alla seduta, senza diritto di voto i Portavoce della Zona omogenea 4 "TORINO NORD", Zona Omogenea 5 "PINEROLESE" e Zona Omogenea 11 "CHIERESE-CARMAGNOLESE".

OGGETTO: Bilancio di Previsione Finanziario 2020-2022 e relativi allegati. Approvazione schema.

DEL_CONS n. 8

~~~~~

**La Sindaca Metropolitana,** pone in discussione la deliberazione il cui testo è sottoriportato.

## IL CONSIGLIO METROPOLITANO

*Dato atto che:*

il Consiglio metropolitano nella seduta dell'11 marzo 2020 ha approvato le seguenti deliberazioni:

- n. 5/2020 - “Nota di aggiornamento al documento unico di programmazione - DUP 2019, (articolo 170, comma 1, del D.Lgs. 267/2000 e s.m.i.) - Adozione schema;
- n. 6/2020 - “Bilancio di previsione 2020/2022 e relativi allegati. Adozione schema ai sensi dell'art. 1, comma 8 della Legge 07/04/2014 n. 56 e dell'art. 20, comma 2, lett. p) dello Statuto metropolitano”

il Collegio dei Revisori dei Conti, su entrambe le succitate deliberazioni, ha espresso specifico parere:

1. n. 8 del 21 febbraio 2020, in relazione alla deliberazione n. 5 dell'11/03/2020

2. n. 9 del 24 febbraio 2020, in relazione alla deliberazione n. 6 dell'11/03/2020

entrambi allegati ai succitati provvedimenti per costituirne parte integrante e sostanziale;

*Preso atto che:*

l'art. 73 c. 3 del D.L. n. 18 del 17/3/2020 sospende il parere espresso dalla Conferenza metropolitana per l'approvazione del Bilancio di Previsione 2020/2022.

Ritenuto pertanto di approvare il Bilancio di Previsione 2020/2022, ai sensi dell'art. 20 del vigente statuto della Città Metropolitana;

*Rilevato che:*

lo schema del Bilancio di Previsione 2020/2022 e relativi allegati sono composti da:

elaborati di cui all'allegato 9 - (art. 11 del D.Lgs. 23 giugno 2011, n.118 e s.m.i.)

- ✓ entrate;
- ✓ spese;
- ✓ riepilogo generale entrate per titoli;
- ✓ riepilogo generale delle spese per titoli;
- ✓ riepilogo generale delle spese per missioni;
- ✓ quadro generale riassuntivo;
- ✓ equilibri di bilancio;
- ✓ prospetto verifica rispetto dei vincoli di finanza pubblica;

prospetti di cui all'art. 11, comma 3 D.Lgs. 118/2011 e s.m.i.

- a) tabella dimostrativa del risultato di amministrazione presunto;
- b) composizione per missioni e programmi del fondo pluriennale vincolato esercizi 2020/2021/2022 di riferimento del bilancio;
- c) composizione dell'accantonamento al fondo crediti di dubbia esigibilità esercizi finanziari 2020/2021/2022;
- d) prospetto dimostrativo del rispetto dei vincoli di indebitamento degli enti locali;
- e) utilizzo di contributi e trasferimenti da parte di organismi comunitari e internazionali;
- f) spese per funzioni delegate dalle regioni;
- g) articolazione delle entrate in categorie e delle spese in “programmi e macroaggregati” di cui all'articolo 165 commi 3 e 5 del D.Lgs. 267/2000 e s.m.i. sulla base del modello di cui all'allegato 12 al D.Lgs. 118/2011 e s.m.i. (a soli fini conoscitivi);
- h) nota integrativa redatta secondo le modalità previste dal comma 5 del medesimo articolo 11 (articolo 11 comma 3 lettera g) D.Lgs. 118/2011 e s.m.i.);
- i) piano degli indicatori e dei risultati attesi di bilancio;

*Acquisito:*

il parere favorevole in ordine alla regolarità tecnica e contabile del Dirigente della Direzione Finanza e Patrimonio, ai sensi dell'art. 49 comma 1 del TUEL e dell'art. 48, comma 1, dello Statuto Metropolitan;

*Visto:*

l'art. 134, comma 4, del Testo Unico delle Leggi sull'Ordinamento degli Enti Locali, approvato con D.Lgs. 18.08.2000 n. 267.

**DELIBERA**

- 1) di approvare definitivamente il bilancio di previsione 2020/2022, tenuto conto della disposizione dell'art. 73 c. 3 del D.L. n. 18 del 17/3/2020 in materia di parere della Conferenza metropolitana;
- 2) di approvare le risultanze del Bilancio di Previsione 2020/2022 nei seguenti importi complessivi a pareggio:

| ENTRATE                                             | COMPETENZA ANNO 2020  | COMPETENZA ANNO 2021  | COMPETENZA ANNO 2022  |
|-----------------------------------------------------|-----------------------|-----------------------|-----------------------|
| FONDO PLURIENNALE VINCOLATO SPESE CORRENTI          | 5.380.151,00          | 67.858,00             | 52.560,00             |
| FONDO PLURIENNALE VINCOLATO SPESE IN CONTO CAPITALE | 38.433.315,00         | 11.675.732,00         | 0,00                  |
| UTILIZZO AVANZO DI AMMINISTRAZIONE                  | 1.301.095,00          | 0,00                  | 0,00                  |
| Titolo 1 - ENTRATE Tributarie                       | 201.737.500,00        | 202.647.500,00        | 203.127.500,00        |
| Titolo 2- ENTRATE da Trasferimenti correnti         | 148.977.718,00        | 139.562.660,00        | 134.736.789,00        |
| Titolo 3- ENTRATE Extratributarie                   | 10.250.858,00         | 8.351.001,00          | 8.109.609,00          |
| Titolo 4- ENTRATE in Conto Capitale                 | 57.580.656,00         | 13.007.554,00         | 716.829,00            |
| Titolo 5- ENTRATE da Riduzione Attività finanziarie | 0,00                  | 0,00                  | 0,00                  |
| Titolo 6- ACCENSIONE PRESTITI                       | 183.689,00            | 0,00                  | 0,00                  |
| Titolo 7- ANTICIPAZIONI DA ISTITUTO TESORIERE       | 30.000.000,00         | 30.000.000,00         | 30.000.000,00         |
| Titolo 9- ENTRATE per conto terzi e partite di giro | 40.663.650,00         | 26.604.300,00         | 26.604.300,00         |
| <b>Totale generale</b>                              | <b>534.508.632,00</b> | <b>431.916.605,00</b> | <b>403.347.587,00</b> |

| SPESE                                                | COMPETENZA ANNO 2020 | COMPETENZA ANNO 2021 | COMPETENZA ANNO 2022 |
|------------------------------------------------------|----------------------|----------------------|----------------------|
| Titolo 1 – SPESE Correnti                            | 345.578.570,00       | 327.651.390,00       | 322.203.009,00       |
| <i>di cui Fondo pluriennale vincolato</i>            | 67.858,00            | 52.560,00            | 16.972,00            |
| Titolo 2 - SPESE in Conto Capitale                   | 96.154.106,00        | 24.722.380,00        | 737.829,00           |
| <i>di cui Fondo pluriennale vincolato</i>            | 11.675.732,00        | 0,00                 | 0,00                 |
| Titolo 3 - SPESE per incremento attività finanziarie | 0,00                 | 0,00                 | 0,00                 |
| Titolo 4 - SPESE per rimborso prestiti               | 22.112.306,00        | 22.938.535,00        | 23.802.449,00        |

|                                                     |                       |                       |                       |
|-----------------------------------------------------|-----------------------|-----------------------|-----------------------|
| Titolo 5 - SPESE per chisura anticipazioni ricevute | 30.000.000,00         | 30.000.000,00         | 30.000.000,00         |
| Titolo 7 - SPESE per conto terzi e partite di giro  | 40.663.650,00         | 26.604.300,00         | 26.604.300,00         |
| <b>Totale generale</b>                              | <b>534.508.632,00</b> | <b>431.916.605,00</b> | <b>403.347.587,00</b> |

3. di dare atto che l'equilibrio economico-finanziario del bilancio 2020/2022 espresso in termini di competenza, (con l'eccezione di cui all'articolo 162, comma 6, del D.Lgs. 267/2000 e s.m.i.) risulta come segue:

| <b>EQUILIBRIO ECONOMICO-FINANZIARIO<br/>2020-2022</b>                                                                                 |     |                | <b>COMPETENZA<br/>ANNO 2020</b> | <b>COMPETENZA<br/>ANNO 2021</b> | <b>COMPETENZA<br/>ANNO 2022</b> |
|---------------------------------------------------------------------------------------------------------------------------------------|-----|----------------|---------------------------------|---------------------------------|---------------------------------|
| Fondo di cassa all'inizio dell'esercizio (*)                                                                                          |     | 253.889.482,92 |                                 |                                 |                                 |
| A) Fondo pluriennale vincolato di entrata per spese correnti                                                                          | (+) |                | 5.380.151,00                    | 67.858,00                       | 52.560,00                       |
| AA) Recupero disavanzo di amministrazione esercizio precedente                                                                        | (-) |                | 0,00                            | 0,00                            | 0,00                            |
| B) Entrate Titoli 1.00 - 2.00 - 3.00                                                                                                  | (+) |                | 360.966.076,00                  | 350.561.161,00                  | 345.973.898,00                  |
| <i>di cui per estinzione anticipata di prestiti</i>                                                                                   |     |                | 0,00                            | 0,00                            | 0,00                            |
| C) Entrate Titolo 4.02.06 - Contributi agli investimenti direttamente destinati al rimborso dei prestiti da amministrazioni pubbliche | (+) |                | 0,00                            | 0,00                            | 0,00                            |
| D) Spese Titolo 1.00 - Spese correnti                                                                                                 | (-) |                | 345.578.570,00                  | 327.651.390,00                  | 322.203.009,00                  |
| <i>di cui:</i>                                                                                                                        |     |                |                                 |                                 |                                 |
| <i>- fondo pluriennale vincolato</i>                                                                                                  |     |                | 67.858,00                       | 52.560,00                       | 16.972,00                       |
| <i>- fondo crediti di dubbia esigibilità</i>                                                                                          |     |                | 3.395.204,00                    | 2.531.857,00                    | 2.518.328,00                    |
| E) Spese Titolo 2.04 - Altri trasferimenti in conto capitale                                                                          | (-) |                | 0,00                            | 0,00                            | 0,00                            |
| F) Spese Titolo 4.00 - Quote di capitale amm.to dei mutui e prestiti obbligazionari                                                   | (-) |                | 22.112.306,00                   | 22.938.535,00                   | 23.802.449,00                   |
| <i>di cui per estinzione anticipata di prestiti</i>                                                                                   |     |                | 0,00                            | 0,00                            | 0,00                            |
| <i>di cui Fondo anticipazioni di liquidità (DL 35/2013 e successive modifiche e rifinanziamenti)</i>                                  |     |                | 0,00                            | 0,00                            | 0,00                            |
| <b>G) Somma finale (G=A-AA+B+C-D-E-F)</b>                                                                                             |     |                | <b>-1.344.649,00</b>            | <b>39.094,00</b>                | <b>21.000,00</b>                |

|                                                                                                                                                                                                                                                                            |     |  |               |               |            |
|----------------------------------------------------------------------------------------------------------------------------------------------------------------------------------------------------------------------------------------------------------------------------|-----|--|---------------|---------------|------------|
|                                                                                                                                                                                                                                                                            |     |  |               |               |            |
| <b>ALTRE POSTE<br/>DIFFERENZIALI, PER<br/>ECCEZIONI PREVISTE DA<br/>NORME DI LEGGE E DA<br/>PRINCIPI CONTABILI, CHE<br/>HANNO EFFETTO<br/>SULL'EQUILIBRIO EX<br/>ARTICOLO 162, COMMA 6,<br/>DEL TESTO UNICO DELLE<br/>LEGGI<br/>SULL'ORDINAMENTO<br/>DEGLI ENTI LOCALI</b> |     |  |               |               |            |
| H) Utilizzo risultato di amministrazione presunto per spese correnti <sup>(2)</sup>                                                                                                                                                                                        | (+) |  | 1.236.296,00  |               |            |
| <i>di cui per estinzione anticipata di prestiti</i>                                                                                                                                                                                                                        |     |  | 0,00          |               |            |
| I) Entrate di parte capitale destinate a spese correnti in base a specifiche disposizioni di legge o dei principi contabili                                                                                                                                                | (+) |  | 158.200,00    | 0,00          | 0,00       |
| <i>di cui per estinzione anticipata di prestiti</i>                                                                                                                                                                                                                        |     |  | 158.200,00    | 0,00          | 0,00       |
| L) Entrate di parte corrente destinate a spese di investimento in base a specifiche disposizioni di legge o dei principi contabili                                                                                                                                         | (-) |  | 49.847,00     | 39.094,00     | 21.000,00  |
| M) Entrate da accensione di prestiti destinate a estinzione anticipata dei prestiti                                                                                                                                                                                        | (+) |  | 0,00          | 0,00          | 0,00       |
| <b>EQUILIBRIO DI PARTE CORRENTE</b>                                                                                                                                                                                                                                        |     |  |               |               |            |
| <b>O=G+H+I-L+M</b>                                                                                                                                                                                                                                                         |     |  |               |               |            |
| P) Utilizzo risultato di amministrazione presunto per spese di investimento                                                                                                                                                                                                | (+) |  | 64.799,00     | 0,00          | 0,00       |
| Q) Fondo pluriennale vincolato di entrata per spese in conto capitale                                                                                                                                                                                                      | (+) |  | 38.433.315,00 | 11.675.732,00 | 0,00       |
| R) Entrate Titoli 4.00-5.00-6.00                                                                                                                                                                                                                                           | (+) |  | 57.764.345,00 | 13.007.554,00 | 716.829,00 |
| C) Entrate Titolo 4.02.06 - Contributi agli investimenti direttamente destinati al rimborso dei prestiti da amministrazioni pubbliche                                                                                                                                      | (-) |  | 0,00          | 0,00          | 0,00       |
| D) Entrate di parte capitale destinate a spese correnti in base a specifiche disposizioni di legge o dei principi contabili                                                                                                                                                | (-) |  | 158.200,00    | 0,00          | 0,00       |

|                                                                                                                                    |     |  |               |               |             |
|------------------------------------------------------------------------------------------------------------------------------------|-----|--|---------------|---------------|-------------|
| S1) Entrate Titolo 5.02 per Riscossione crediti di breve termine                                                                   | (-) |  | 0,00          | 0,00          | 0,00        |
| S2) Entrate Titolo 5.03 per Riscossione crediti di medio-lungo termine                                                             | (-) |  | 0,00          | 0,00          | 0,00        |
| T) Entrate Titolo 5.04 relative a Altre entrate per riduzioni di attività finanziaria                                              | (-) |  | 0,00          | 0,00          | 0,00        |
| L) Entrate di parte corrente destinate a spese di investimento in base a specifiche disposizioni di legge o dei principi contabili | (+) |  | 49.847,00     | 39.094,00     | 21.000,00   |
| M) Entrate da accensione di prestiti destinate a estinzione anticipata dei prestiti                                                | (-) |  | 0,00          | 0,00          | 0,00        |
| U) Spese Titolo 2.00 - Spese in conto capitale                                                                                     | (-) |  | 96.154.106,00 | 24.722.380,00 | 737.829,00  |
| <i>di cui fondo pluriennale vincolato di spesa</i>                                                                                 |     |  | 0,00          | 0,00          | 0,00        |
| V) Spese Titolo 3.01 per Acquisizioni di attività finanziarie                                                                      | (-) |  | 0,00          | 0,00          | 0,00        |
| E) Spese Titolo 2.04 - Altri trasferimenti in conto capitale                                                                       | (+) |  | 0,00          | 0,00          | 0,00        |
| <b>EQUILIBRIO DI PARTE CAPITALE</b>                                                                                                |     |  |               |               |             |
| <b>Z = P+Q+R-C-I-S1-S2-T+L-M-U-V+E</b>                                                                                             |     |  | <b>0,00</b>   | <b>0,00</b>   | <b>0,00</b> |
| S1) Entrate Titolo 5.02 per Riscossione crediti di breve termine                                                                   | (+) |  | 0,00          | 0,00          | 0,00        |
| S2) Entrate Titolo 5.03 per Riscossione crediti di medio-lungo termine                                                             | (+) |  | 0,00          | 0,00          | 0,00        |
| T) Entrate Titolo 5.04 relative a Altre entrate per riduzioni di attività finanziaria                                              | (+) |  | 0,00          | 0,00          | 0,00        |
| X1) Spese Titolo 3.02 per Concessione crediti di breve termine                                                                     | (-) |  | 0,00          | 0,00          | 0,00        |
| X2) Spese Titolo 3.03 per Concessione crediti di medio-lungo termine                                                               | (-) |  | 0,00          | 0,00          | 0,00        |
| Y) Spese Titolo 3.04 per Altre spese per acquisizioni di attività finanziarie                                                      | (-) |  | 0,00          | 0,00          | 0,00        |
|                                                                                                                                    |     |  |               |               |             |

|                                                                                            |  |  |                     |             |             |
|--------------------------------------------------------------------------------------------|--|--|---------------------|-------------|-------------|
| <b>EQUILIBRIO FINALE</b>                                                                   |  |  |                     |             |             |
| <b>W = O+Z+S1+S2+T-X1-X2-Y</b>                                                             |  |  | <b>0,00</b>         | <b>0,00</b> | <b>0,00</b> |
| <b>Saldo corrente ai fini della copertura degli investimenti pluriennali</b>               |  |  |                     |             |             |
| Equilibrio di parte corrente (O)                                                           |  |  | 0,00                | 0,00        | 0,00        |
| Utilizzo risultato di amministrazione per il finanziamento di spese correnti (H)           |  |  | 1.236.296,00        | 0,00        | 0,00        |
| <b>Equilibrio di parte corrente ai fini della copertura degli investimenti pluriennali</b> |  |  | <b>1.236.296,00</b> | <b>0,00</b> | <b>0,00</b> |

(\*) dato aggiornato con i dati forniti dal Tesoriere ad inizio gennaio del fondo cassa al 31/12/2019

4. di approvare contestualmente i seguenti documenti redatti sulla base dei modelli ministeriali, quali allegati al medesimo Bilancio di Previsione 2020/2022 e costituenti parte integrante e sostanziale della presente deliberazione:
- “Tabella dimostrativa del risultato di amministrazione presunto” (denominata: “Prospetto esplicativo del presunto risultato di amministrazione” dall’articolo 11 comma 3 lettera a) D.Lgs. 118/2011 e s.m.i.);
  - “Composizione per missioni e programmi del fondo pluriennale vincolato dell’esercizio 2020/2022 di riferimento del bilancio” (denominato: “Prospetto concernente la composizione, per missioni e programmi, del fondo pluriennale vincolato per ciascuno degli esercizi considerati nel bilancio di previsione” dall’articolo 11, comma, 3 lettera b) del D.Lgs. 118/2011 e s.m.i.);
  - “Composizione dell’accantonamento al fondo crediti di dubbia esigibilità - Esercizio finanziario 2020/2022 (denominato: “Prospetto concernente la composizione del fondo crediti di dubbia esigibilità per ciascuno degli esercizi considerati nel bilancio di previsione dall’articolo 11 comma 3 lettera c) D.Lgs. 118/2011 e s.m.i.);
  - “Prospetto dimostrativo del rispetto dei vincoli di indebitamento degli Enti Locali” (denominato: “Prospetto dimostrativo del rispetto dei vincoli di indebitamento” dall’articolo 11 comma 3 lettera d) D.Lgs. 118/2011 e s.m.i.);
  - “Utilizzo di contributi trasferimenti da parte di Organismi comunitari e internazionali” (denominato: Prospetto delle spese previste per l’utilizzo di contributi e trasferimenti da parte degli organismi comunitari ed internazionali, per ciascuno degli anni considerati nel bilancio di previsione” dall’articolo 11 comma 3 lettera e) D.Lgs. 118/2011 e s.m.i.);
  - “Spese per funzioni delegate dalle Regioni” (denominato: Prospetto delle spese previste per lo svolgimento delle funzioni delegate dalle regioni per ciascuno degli anni considerati nel bilancio di previsione” dall’articolo 11 comma 3 lettera f) D.Lgs. 118/2011 e s.m.i.);
  - “Articolazione delle entrate in categorie” e delle spese in “programmi e macroaggregati” di cui all’articolo 165 commi 3 e 5 del D.Lgs. 267/2000 e s.m.i. sulla base del modello di cui all’allegato 12 al D.Lgs. 118/2011 e s.m.i. (a soli fini conoscitivi);
  - “Nota integrativa” redatta secondo le modalità previste dal comma 5 del medesimo articolo 11 (articolo 11 comma 3 lettera g) D.Lgs. 118/2011 e s.m.i.);
  - “Piano degli indicatori e dei risultati attesi di bilancio”;
5. di disporre che il futuro utilizzo dell’avanzo di amministrazione, da determinarsi in sede di rendiconto della gestione 2019, tenga conto in sede di salvaguardia degli equilibri di luglio dei dettami di cui all’art. 187 del TUEL ed in particolare: del comma 2 di tale articolo (utilizzo

avanzo libero) in relazione alle potenziali conseguenze economico-finanziarie e fiscali negative, rispetto agli equilibri attuali, sulle entrate dell'Ente in relazione all'emergenza Corona Virus e, in via succedanea, della mozione approvata dal Consiglio metropolitano nella seduta dell'11 marzo;

6. di ottemperare all'obbligo imposto dall'art. 23 del D.Lgs. n. 33/2013 disponendo la pubblicazione in "Amministrazione trasparente" del Sito Internet della CMTO nell'apposita Sezione "Bilanci";
7. di dichiarare il presente provvedimento immediatamente eseguibile.

~~~~~

(Segue l'illustrazione della Sindaca Metropolitana Appendino, per il cui testo si rinvia alla registrazione integrale audio su supporto digitale e conservata agli atti e che qui si dà come integralmente riportato).

~~~~~

**La Sindaca Metropolitana**, non essendovi alcuno che domandi la parola, pone ai voti la proposta di deliberazione il cui oggetto è sottoriportato:

**OGGETTO: Bilancio di Previsione Finanziario 2020-2022 e relativi allegati. Approvazione schema.**

**DEL\_CONS n. 8**

La votazione avviene in modo palese, mediante appello nominale:

Presenti = 16  
Votanti = 16

Favorevoli 7

(Appendino - Azzarà - Bianco - De Vita - Grosso - Marocco - Tecco).

Astenuti 9

(Avetta - Carena - Castello - Fava - Grippo - Magliano - Martano - Montà - Piazza).

**La deliberazione risulta approvata.**

~~~~~

La Sindaca Metropolitana, pone ai voti l'immediata esecutività della deliberazione testè approvata.

La votazione avviene in modo palese, mediante appello nominale:

Presenti = 16
Votanti = 16

Favorevoli 16

(Appendino - Avetta - Azzarà - Bianco - Carena - Castello - De Vita - Fava - Grippo - Grosso - Magliano - Marocco - Martano - Montà - Piazza - Tecco).

La deliberazione risulta immediatamente eseguibile.

Letto, confermato e sottoscritto.

IL SEGRETARIO GENERALE

Firmato digitalmente

Alberto Bignone

LA SINDACA METROPOLITANA

Firmato digitalmente

Chiara Appendino



BILANCIO DI PREVISIONE 2020 - 2022

**Allegato 9 ai sensi dell'art. 11 c. 1
e Allegati art. 11 c. 3 lett. da a) a f)
al D.Lgs. 118/2011 e s.m.i.**

INDICE

BILANCIO DI PREVISIONE 2020 - 2022

Allegato 9) (D.Lgs 118 /2011 e S.M.I.)

- ENTRATE
- SPESE
- RIEPILOGO GENERALE ENTRATE PER TITOLI
- RIEPILOGO GENERALE DELLE SPESE PER TITOLI
- RIEPILOGO GENERALE DELLE SPESE PER MISSIONI
- QUADRO GENERALE RIASSUNTIVO
- EQUILIBRI DI BILANCIO
- PROSPETTO VERIFICA RISPETTO DEI VINCOLI DI FINANZA PUBBLICA

PROSPETTI DI CUI ALL'ART. 11, COMMA 3 D.Lgs. 118/2011 e s.m.i.

- lettera a) "TABELLA DIMOSTRATIVA DEL RISULTATO DI AMMINISTRAZIONE PRESUNTO"
- lettera b) "COMPOSIZIONE PER MISSIONI E PROGRAMMI DEL FONDO PLURIENNALE VINCOLATO DELL'ESERCIZIO 2020 DI RIFERIMENTO DEL BILANCIO"
"COMPOSIZIONE PER MISSIONI E PROGRAMMI DEL FONDO PLURIENNALE VINCOLATO DELL'ESERCIZIO 2021 DI RIFERIMENTO DEL BILANCIO"
"COMPOSIZIONE PER MISSIONI E PROGRAMMI DEL FONDO PLURIENNALE VINCOLATO DELL'ESERCIZIO 2022 DI RIFERIMENTO DEL BILANCIO"
- lettera c) "COMPOSIZIONE DELL'ACCANTONAMENTO AL FONDO CREDITI DI DUBBIA ESIGIBILITA' - Esercizio Finanziario 2020"
"COMPOSIZIONE DELL'ACCANTONAMENTO AL FONDO CREDITI DI DUBBIA ESIGIBILITA' - Esercizio Finanziario 2021"
"COMPOSIZIONE DELL'ACCANTONAMENTO AL FONDO CREDITI DI DUBBIA ESIGIBILITA' - Esercizio Finanziario 2022"
- lettera d) "PROSPETTO DIMOSTRATIVO DEL RISPETTO DEI VINCOLI DI INDEBITAMENTO DEGLI ENTI LOCALI"
- lettera e) "UTILIZZO DI CONTRIBUTI E TRASFERIMENTI DA PARTE DI ORGANISMI COMUNITARI E INTERNAZIONALI"
- lettera f) "SPESE PER FUNZIONI DELEGATE DALLE REGIONI"

BILANCIO DI PREVISIONE

ENTRATE

TITOLO TIPOLOGIA	DENOMINAZIONE	RESIDUI PRESUNTI AL TERMINE DELL'ESERCIZIO PRECEDENTE QUELLO CUI SI RIFERISCE IL BILANCIO		PREVISIONI DEFINITIVE DELL'ANNO PRECEDENTE QUELLO CUI SI RIFERISCE IL BILANCIO			
					PREVISIONI ANNO 2020	PREVISIONI ANNO 2021	PREVISIONI ANNO 2022

Fondo pluriennale vincolato per spese correnti	Previsione di competenza		21.561.042,00	5.380.151,00	67.858,00	52.560,00
Fondo pluriennale vincolato per spese in conto capitale	Previsione di competenza		67.701.588,00	38.433.315,00	11.675.732,00	0,00
Utilizzo avanzo di Amministrazione	Previsione di competenza		85.277.914,00	1.301.095,00	0,00	0,00
- di cui avanzo utilizzato anticipatamente	Previsione di competenza		0,00	1.301.095,00	0,00	0,00
- di cui Utilizzo Fondo anticipazioni di liquidità	Previsione di competenza		0,00	0,00	0,00	0,00
Fondo di Cassa all'1/1/esercizio di riferimento	Previsione di cassa		273.510.919,37	253.889.482,92		

TITOLO 1 : ENTRATE CORRENTI DI NATURA TRIBUTARIA, CONTRIBUTIVA E PEREQUATIVA

10101	Tipologia 101: Imposte tasse e proventi assimilati	7.039.725,81	Previsione di competenza	196.359.000,00	201.736.500,00	202.646.500,00	203.126.500,00
			Previsione di cassa	202.518.876,15	207.790.156,81		
10104	Tipologia 104: Compartecipazioni di tributi	413.603,39	Previsione di competenza	0,00	1.000,00	1.000,00	1.000,00
			Previsione di cassa	167.607,40	414.603,39		
10301	Tipologia 301: Fondi perequativi da Amministrazioni Centrali	0,00	Previsione di competenza	0,00	0,00	0,00	0,00
			Previsione di cassa		0,00		
10302	Tipologia 302: Fondi perequativi dalla Regione o Provincia autonoma	0,00	Previsione di competenza	0,00	0,00	0,00	0,00
			Previsione di cassa		0,00		
10000	Totale TITOLO 1	7.453.329,20	Previsione di competenza	196.359.000,00	201.737.500,00	202.647.500,00	203.127.500,00
	ENTRATE CORRENTI DI NATURA TRIBUTARIA, CONTRIBUTIVA E PEREQUATIVA		Previsione di cassa	202.686.483,55	208.204.760,20		

BILANCIO DI PREVISIONE

ENTRATE

TITOLO TIPOLOGIA	DENOMINAZIONE	RESIDUI PRESUNTI AL TERMINE DELL'ESERCIZIO PRECEDENTE QUELLO CUI SI RIFERISCE IL BILANCIO		PREVISIONI DEFINITIVE DELL'ANNO PRECEDENTE QUELLO CUI SI RIFERISCE IL BILANCIO			
					PREVISIONI ANNO 2020	PREVISIONI ANNO 2021	PREVISIONI ANNO 2022

TITOLO 2 : TRASFERIMENTI CORRENTI							
20101	Tipologia 101: Trasferimenti correnti da Amministrazioni pubbliche	94.031.421,40	Previsione di competenza	166.435.242,00	142.820.331,00	136.290.981,00	132.886.925,00
			Previsione di cassa	231.700.179,02	236.851.752,40		
20102	Tipologia 102: Trasferimenti correnti da Famiglie	0,00	Previsione di competenza	0,00	0,00	0,00	0,00
			Previsione di cassa		0,00		
20103	Tipologia 103: Trasferimenti correnti da Imprese	556.834,87	Previsione di competenza	1.070.334,00	605.252,00	655.252,00	655.252,00
			Previsione di cassa	1.626.087,84	1.162.086,87		
20104	Tipologia 104: Trasferimenti correnti da Istituzioni Sociali Private	129.145,50	Previsione di competenza	149.781,00	50.000,00	50.000,00	50.000,00
			Previsione di cassa	203.292,62	179.145,50		
20105	Tipologia 105: Trasferimenti correnti dall'Unione Europea e dal Resto del Mondo	2.974.035,94	Previsione di competenza	4.673.602,00	5.502.135,00	2.566.427,00	1.144.612,00
			Previsione di cassa	6.290.663,76	8.476.170,94		
20000	Totale TITOLO 2	97.691.437,71	Previsione di competenza	172.328.959,00	148.977.718,00	139.562.660,00	134.736.789,00
	TRASFERIMENTI CORRENTI		Previsione di cassa	239.820.223,24	246.669.155,71		

BILANCIO DI PREVISIONE
ENTRATE

TITOLO TIPOLOGIA	DENOMINAZIONE	RESIDUI PRESUNTI AL TERMINE DELL'ESERCIZIO PRECEDENTE QUELLO CUI SI RIFERISCE IL BILANCIO		PREVISIONI DEFINITIVE DELL'ANNO PRECEDENTE QUELLO CUI SI RIFERISCE IL BILANCIO	PREVISIONI ANNO	PREVISIONI ANNO	PREVISIONI ANNO
					2020	2021	2022

TITOLO 3 : ENTRATE EXTRATRIBUTARIE							
30100	Tipologia 100: Vendita di beni e servizi e proventi derivanti dalla gestione dei beni	1.297.132,08	Previsione di competenza	2.966.035,00	3.049.200,00	2.947.000,00	2.864.000,00
			Previsione di cassa	4.036.333,11	3.768.206,08		
30200	Tipologia 200: Proventi derivanti dall'attività di controllo e repressione delle irregolarità e degli illeciti	5.148.373,21	Previsione di competenza	2.755.750,00	2.967.300,00	1.512.300,00	1.512.300,00
			Previsione di cassa	6.876.211,15	6.687.714,21		
30300	Tipologia 300: Interessi attivi	94.502,59	Previsione di competenza	2.449.250,00	2.393.032,00	2.276.932,00	2.118.540,00
			Previsione di cassa	2.542.667,56	2.487.534,59		
30400	Tipologia 400: Altre entrate da redditi da capitale	7.942,49	Previsione di competenza	4.768.831,00	0,00	0,00	0,00
			Previsione di cassa	4.267.040,94	7.942,49		
30500	Tipologia 500: Rimborsi e altre entrate correnti	2.694.706,06	Previsione di competenza	3.954.933,00	1.841.326,00	1.614.769,00	1.614.769,00
			Previsione di cassa	6.332.360,32	4.132.911,06		
30000	Totale TITOLO 3	9.242.656,43	Previsione di competenza	16.894.799,00	10.250.858,00	8.351.001,00	8.109.609,00
	ENTRATE EXTRATRIBUTARIE		Previsione di cassa	24.054.613,08	17.084.308,43		

BILANCIO DI PREVISIONE
ENTRATE

TITOLO TIPOLOGIA	DENOMINAZIONE	RESIDUI PRESUNTI AL TERMINE DELL'ESERCIZIO PRECEDENTE QUELLO CUI SI RIFERISCE IL BILANCIO		PREVISIONI DEFINITIVE DELL'ANNO PRECEDENTE QUELLO CUI SI RIFERISCE IL BILANCIO			
					PREVISIONI ANNO 2020	PREVISIONI ANNO 2021	PREVISIONI ANNO 2022

TITOLO 4: ENTRATE IN CONTO CAPITALE							
40100	Tipologia 100: Tributi in conto capitale	0,00	Previsione di competenza	0,00	0,00	0,00	0,00
			Previsione di cassa		0,00		
40200	Tipologia 200: Contributi agli investimenti	36.462.378,77	Previsione di competenza	39.247.329,00	55.978.656,00	13.007.554,00	716.829,00
			Previsione di cassa	53.312.986,27	92.441.034,77		
40300	Tipologia 300: Altri trasferimenti in conto capitale	0,00	Previsione di competenza	0,00	0,00	0,00	0,00
			Previsione di cassa		0,00		
40400	Tipologia 400: Entrate da alienazione di beni materiali e immateriali	138.421,19	Previsione di competenza	9.523.704,00	1.602.000,00	0,00	0,00
			Previsione di cassa	9.699.922,71	1.740.421,19		
40500	Tipologia 500: Altre entrate in conto capitale	0,00	Previsione di competenza	0,00	0,00	0,00	0,00
			Previsione di cassa		0,00		
40000	Totale TITOLO 4	36.600.799,96	Previsione di competenza	48.771.033,00	57.580.656,00	13.007.554,00	716.829,00
	ENTRATE IN CONTO CAPITALE		Previsione di cassa	63.012.908,98	94.181.455,96		

BILANCIO DI PREVISIONE
ENTRATE

TITOLO TIPOLOGIA	DENOMINAZIONE	RESIDUI PRESUNTI AL TERMINE DELL'ESERCIZIO PRECEDENTE QUELLO CUI SI RIFERISCE IL BILANCIO		PREVISIONI DEFINITIVE DELL'ANNO PRECEDENTE QUELLO CUI SI RIFERISCE IL BILANCIO			
					PREVISIONI ANNO 2020	PREVISIONI ANNO 2021	PREVISIONI ANNO 2022

TITOLO 5 : ENTRATE DA RIDUZIONE DI ATTIVITA' FINANZIARIE							
50100	Tipologia 100: Alienazione di attività finanziarie	5.715.212,65	Previsione di competenza	0,00	0,00	0,00	0,00
			Previsione di cassa	5.715.212,65	5.715.212,65		
50200	Tipologia 200: Riscossione di crediti di breve termine	0,00	Previsione di competenza	0,00	0,00	0,00	0,00
			Previsione di cassa		0,00		
50300	Tipologia 300: Riscossione crediti di medio-lungo termine	0,00	Previsione di competenza	0,00	0,00	0,00	0,00
			Previsione di cassa		0,00		
50400	Tipologia 400: Altre entrate per riduzione di attività finanziarie	20.095.859,06	Previsione di competenza	0,00	0,00	0,00	0,00
			Previsione di cassa	20.525.044,91	20.095.859,06		
50000	Totale TITOLO 5	25.811.071,71	Previsione di competenza	0,00	0,00	0,00	0,00
	ENTRATE DA RIDUZIONE DI ATTIVITA' FINANZIARIE		Previsione di cassa	26.240.257,56	25.811.071,71		

BILANCIO DI PREVISIONE

ENTRATE

TITOLO TIPOLOGIA	DENOMINAZIONE	RESIDUI PRESUNTI AL TERMINE DELL'ESERCIZIO PRECEDENTE QUELLO CUI SI RIFERISCE IL BILANCIO		PREVISIONI DEFINITIVE DELL'ANNO PRECEDENTE QUELLO CUI SI RIFERISCE IL BILANCIO			
					PREVISIONI ANNO 2020	PREVISIONI ANNO 2021	PREVISIONI ANNO 2022

TITOLO 6 : ACCENSIONE PRESTITI							
60100	Tipologia 100: Emissione di titoli obbligazionari	0,00	Previsione di competenza	0,00	0,00	0,00	0,00
			Previsione di cassa		0,00		
60200	Tipologia 200: Accensione Prestiti a breve termine	0,00	Previsione di competenza	0,00	0,00	0,00	0,00
			Previsione di cassa		0,00		
60300	Tipologia 300: Accensione Mutui e altri finanziamenti a medio lungo termine	0,00	Previsione di competenza	734.755,00	183.689,00	0,00	0,00
			Previsione di cassa	734.755,00	183.689,00		
60400	Tipologia 400: Altre forme di indebitamento	0,00	Previsione di competenza	0,00	0,00	0,00	0,00
			Previsione di cassa		0,00		
60000	Totale TITOLO 6 ACCENSIONE PRESTITI	0,00	Previsione di competenza	734.755,00	183.689,00	0,00	0,00
			Previsione di cassa	734.755,00	183.689,00		

BILANCIO DI PREVISIONE

ENTRATE

TITOLO TIPOLOGIA	DENOMINAZIONE	RESIDUI PRESUNTI AL TERMINE DELL'ESERCIZIO PRECEDENTE QUELLO CUI SI RIFERISCE IL BILANCIO		PREVISIONI DEFINITIVE DELL'ANNO PRECEDENTE QUELLO CUI SI RIFERISCE IL BILANCIO			
					PREVISIONI ANNO 2020	PREVISIONI ANNO 2021	PREVISIONI ANNO 2022

TITOLO 7: ANTICIPAZIONI DA ISTITUTO TESORIERE/CASSIERE							
70100	Tipologia 100: Anticipazioni da istituto tesoriere/cassiere	0,00	Previsione di competenza	30.000.000,00	30.000.000,00	30.000.000,00	30.000.000,00
			Previsione di cassa	30.000.000,00	30.000.000,00		
70000	Totale TITOLO 7	0,00	Previsione di competenza	30.000.000,00	30.000.000,00	30.000.000,00	30.000.000,00
	ANTICIPAZIONI DA ISTITUTO TESORIERE/CASSIERE		Previsione di cassa	30.000.000,00	30.000.000,00		

BILANCIO DI PREVISIONE
ENTRATE

TITOLO TIPOLOGIA	DENOMINAZIONE	RESIDUI PRESUNTI AL TERMINE DELL'ESERCIZIO PRECEDENTE QUELLO CUI SI RIFERISCE IL BILANCIO		PREVISIONI DEFINITIVE DELL'ANNO PRECEDENTE QUELLO CUI SI RIFERISCE IL BILANCIO			
					PREVISIONI ANNO 2020	PREVISIONI ANNO 2021	PREVISIONI ANNO 2022

TITOLO 9 : ENTRATE PER CONTO TERZI E PARTITE DI GIRO							
90100	Tipologia 100: Entrate per partite di giro	58.674.594,81	Previsione di competenza	297.258.000,00	38.440.800,00	25.084.000,00	25.084.000,00
			Previsione di cassa	320.186.489,53	97.115.394,81		
90200	Tipologia 200: Entrate per conto terzi	574.028,19	Previsione di competenza	4.481.350,00	2.222.850,00	1.520.300,00	1.520.300,00
			Previsione di cassa	5.055.529,62	2.796.878,19		
90000	Totale TITOLO 9	59.248.623,00	Previsione di competenza	301.739.350,00	40.663.650,00	26.604.300,00	26.604.300,00
	ENTRATE PER CONTO TERZI E PARTITE DI GIRO		Previsione di cassa	325.242.019,15	99.912.273,00		

BILANCIO DI PREVISIONE

ENTRATE

TITOLO TIPOLOGIA	DENOMINAZIONE	RESIDUI PRESUNTI AL TERMINE DELL'ESERCIZIO PRECEDENTE QUELLO CUI SI RIFERISCE IL BILANCIO		PREVISIONI DEFINITIVE DELL'ANNO PRECEDENTE QUELLO CUI SI RIFERISCE IL BILANCIO			
					PREVISIONI ANNO 2020	PREVISIONI ANNO 2021	PREVISIONI ANNO 2022
	TOTALE TITOLI	236.047.918,01	Previsione di competenza	766.827.896,00	489.394.071,00	420.173.015,00	403.295.027,00
			Previsione di cassa	911.791.260,56	722.046.714,01		
	TOTALE GENERALE DELLE ENTRATE	236.047.918,01	Previsione di competenza	941.368.440,00	534.508.632,00	431.916.605,00	403.347.587,00
			Previsione di cassa	1.185.302.179,93	975.936.196,93		

BILANCIO DI PREVISIONE SPESE

MISSIONE, PROGRAMMA, TITOLO	DENOMINAZIONE	RESIDUI PRESUNTI AL TERMINE DELL'ESERCIZIO PRECEDENTE QUELLO CUI SI RIFERISCE IL BILANCIO		PREVISIONI DEFINITIVE DELL'ANNO PRECEDENTE QUELLO CUI SI RIFERISCE IL BILANCIO	PREVISIONI DELL'ANNO 2020	PREVISIONI DELL'ANNO 2021	PREVISIONI DELL'ANNO 2022
<i>DISAVANZO DI AMMINISTRAZIONE (1)</i>					0,00	0,00	0,00
<i>DISAVANZO DERIVANTE DA DEBITO AUTORIZZATO E NON CONTRATTO(2)</i>							
<i>Missione 01</i>	<i>Servizi istituzionali, generali e di gestione</i>						
0101	Programma 01	Organi istituzionali					
	Titolo 1	Spese correnti	746.975,25	previsione di competenza	4.798.687,00	3.892.519,00	4.192.839,00
				<i>di cui già impegnato*</i>		(2.742.330,68)	(12.647,14)
				<i>di cui fondo pluriennale vincolato</i>	(0,00)	(0,00)	(0,00)
				previsione di cassa	5.176.303,61	4.639.494,25	
	Titolo 2	Spese in conto capitale	120.604,00	previsione di competenza	205.604,00	85.000,00	0,00
				<i>di cui già impegnato*</i>		(85.000,00)	(0,00)
				<i>di cui fondo pluriennale vincolato</i>	(85.000,00)	(0,00)	(0,00)
				previsione di cassa	238.063,00	205.604,00	
	Totale Programma 01	Organi istituzionali	867.579,25	previsione di competenza	5.004.291,00	3.977.519,00	4.192.839,00
				<i>di cui già impegnato*</i>		(2.827.330,68)	(12.647,14)
				<i>di cui fondo pluriennale vincolato</i>	(85.000,00)	(0,00)	(0,00)
				previsione di cassa	5.414.366,61	4.845.098,25	

BILANCIO DI PREVISIONE SPESE

MISSIONE, PROGRAMMA, TITOLO	DENOMINAZIONE	RESIDUI PRESUNTI AL TERMINE DELL'ESERCIZIO PRECEDENTE QUELLO CUI SI RIFERISCE IL BILANCIO		PREVISIONI DEFINITIVE DELL'ANNO PRECEDENTE QUELLO CUI SI RIFERISCE IL BILANCIO	PREVISIONI DELL'ANNO 2020	PREVISIONI DELL'ANNO 2021	PREVISIONI DELL'ANNO 2022	
Missione 01	Servizi istituzionali, generali e di gestione							
0102	Programma 02	Segreteria generale						
	Titolo 1	Spese correnti	2.315.804,03	previsione di competenza	4.607.581,00	3.817.631,00	3.581.449,00	3.576.024,00
				di cui già impegnato*		(1.489.422,16)	(669.583,11)	(617.337,50)
				di cui fondo pluriennale vincolato	(0,00)	(0,00)	(0,00)	(0,00)
				previsione di cassa	5.678.474,15	6.133.435,03		
	Titolo 2	Spese in conto capitale	6.378,00	previsione di competenza	6.639,00	0,00	0,00	0,00
				di cui già impegnato*		(0,00)	(0,00)	(0,00)
				di cui fondo pluriennale vincolato	(0,00)	(0,00)	(0,00)	(0,00)
				previsione di cassa	27.422,00	6.378,00		
	Totale Programma 02	Segreteria generale	2.322.182,03	previsione di competenza	4.614.220,00	3.817.631,00	3.581.449,00	3.576.024,00
				di cui già impegnato*		(1.489.422,16)	(669.583,11)	(617.337,50)
				di cui fondo pluriennale vincolato	(0,00)	(0,00)	(0,00)	(0,00)
				previsione di cassa	5.705.896,15	6.139.813,03		

BILANCIO DI PREVISIONE SPESE

MISSIONE, PROGRAMMA, TITOLO	DENOMINAZIONE	RESIDUI PRESUNTI AL TERMINE DELL'ESERCIZIO PRECEDENTE QUELLO CUI SI RIFERISCE IL BILANCIO		PREVISIONI DEFINITIVE DELL'ANNO PRECEDENTE QUELLO CUI SI RIFERISCE IL BILANCIO	PREVISIONI DELL'ANNO 2020	PREVISIONI DELL'ANNO 2021	PREVISIONI DELL'ANNO 2022
Missione 01	Servizi istituzionali, generali e di gestione						
0103	Programma 03	Gestione economica, finanziaria, programmazione, provveditorato					
Titolo 1	Spese correnti	723.583,86	previsione di competenza	14.787.598,00	15.305.742,00	14.707.859,00	13.941.687,00
			di cui già impegnato*		(2.174.909,46)	(137.217,66)	(1.503,04)
			di cui fondo pluriennale vincolato	(0,00)	(0,00)	(0,00)	(0,00)
			previsione di cassa	15.003.369,23	16.029.325,86		
Titolo 2	Spese in conto capitale	9.570,88	previsione di competenza	8.467.254,00	21.000,00	21.000,00	21.000,00
			di cui già impegnato*		(0,00)	(0,00)	(0,00)
			di cui fondo pluriennale vincolato	(0,00)	(0,00)	(0,00)	(0,00)
			previsione di cassa	8.484.612,64	30.570,88		
Titolo 3	Spese per incremento attività finanziarie	0,00	previsione di competenza	0,00	0,00	0,00	0,00
			di cui già impegnato*		(0,00)	(0,00)	(0,00)
			di cui fondo pluriennale vincolato	(0,00)	(0,00)	(0,00)	(0,00)
			previsione di cassa		0,00		
Totale Programma 03	Gestione economica, finanziaria, programmazione, provveditorato	733.154,74	previsione di competenza	23.254.852,00	15.326.742,00	14.728.859,00	13.962.687,00
			di cui già impegnato*		(2.174.909,46)	(137.217,66)	(1.503,04)
			di cui fondo pluriennale vincolato	(0,00)	(0,00)	(0,00)	(0,00)
			previsione di cassa	23.487.981,87	16.059.896,74		

BILANCIO DI PREVISIONE SPESE

MISSIONE, PROGRAMMA, TITOLO	DENOMINAZIONE	RESIDUI PRESUNTI AL TERMINE DELL'ESERCIZIO PRECEDENTE QUELLO CUI SI RIFERISCE IL BILANCIO		PREVISIONI DEFINITIVE DELL'ANNO PRECEDENTE QUELLO CUI SI RIFERISCE IL BILANCIO	PREVISIONI DELL'ANNO 2020	PREVISIONI DELL'ANNO 2021	PREVISIONI DELL'ANNO 2022	
Missione 01	Servizi istituzionali, generali e di gestione							
0104	Programma 04	Gestione delle entrate tributarie e servizi fiscali						
	Titolo 1	Spese correnti	217.252,99	previsione di competenza	92.681.767,00	92.660.654,00	92.310.022,00	92.352.425,00
				<i>di cui già impegnato*</i>		(390.133,88)	(11.753,35)	(751,52)
				<i>di cui fondo pluriennale vincolato</i>	(0,00)	(0,00)	(0,00)	(0,00)
				previsione di cassa	108.257.356,00	92.877.906,99		
	Titolo 2	Spese in conto capitale	0,00	previsione di competenza	0,00	0,00	0,00	0,00
				<i>di cui già impegnato*</i>		(0,00)	(0,00)	(0,00)
				<i>di cui fondo pluriennale vincolato</i>	(0,00)	(0,00)	(0,00)	(0,00)
				previsione di cassa		0,00		
	Totale Programma 04	Gestione delle entrate tributarie e servizi fiscali	217.252,99	previsione di competenza	92.681.767,00	92.660.654,00	92.310.022,00	92.352.425,00
				<i>di cui già impegnato*</i>		(390.133,88)	(11.753,35)	(751,52)
				<i>di cui fondo pluriennale vincolato</i>	(0,00)	(0,00)	(0,00)	(0,00)
				previsione di cassa	108.257.356,00	92.877.906,99		

BILANCIO DI PREVISIONE SPESE

MISSIONE, PROGRAMMA, TITOLO	DENOMINAZIONE	RESIDUI PRESUNTI AL TERMINE DELL'ESERCIZIO PRECEDENTE QUELLO CUI SI RIFERISCE IL BILANCIO		PREVISIONI DEFINITIVE DELL'ANNO PRECEDENTE QUELLO CUI SI RIFERISCE IL BILANCIO	PREVISIONI DELL'ANNO 2020	PREVISIONI DELL'ANNO 2021	PREVISIONI DELL'ANNO 2022	
Missione 01	Servizi istituzionali, generali e di gestione							
0105	Programma 05	Gestione dei beni demaniali e patrimoniali						
	Titolo 1	Spese correnti	1.886.013,77	previsione di competenza	7.055.278,00	5.288.412,00	5.005.324,00	4.983.884,00
				<i>di cui già impegnato*</i>		(3.175.854,66)	(943.339,56)	(465.132,30)
				<i>di cui fondo pluriennale vincolato</i>	(0,00)	(0,00)	(0,00)	(0,00)
				previsione di cassa	8.054.630,63	7.174.425,77		
	Titolo 2	Spese in conto capitale	651.145,88	previsione di competenza	2.432.601,00	1.702.095,00	0,00	0,00
				<i>di cui già impegnato*</i>		(1.589.605,09)	(0,00)	(0,00)
				<i>di cui fondo pluriennale vincolato</i>	(1.589.606,00)	(0,00)	(0,00)	(0,00)
				previsione di cassa	1.061.354,34	2.353.240,88		
	Totale Programma 05	Gestione dei beni demaniali e patrimoniali	2.537.159,65	previsione di competenza	9.487.879,00	6.990.507,00	5.005.324,00	4.983.884,00
				<i>di cui già impegnato*</i>		(4.765.459,75)	(943.339,56)	(465.132,30)
				<i>di cui fondo pluriennale vincolato</i>	(1.589.606,00)	(0,00)	(0,00)	(0,00)
				previsione di cassa	9.115.984,97	9.527.666,65		

BILANCIO DI PREVISIONE SPESE

MISSIONE, PROGRAMMA, TITOLO	DENOMINAZIONE	RESIDUI PRESUNTI AL TERMINE DELL'ESERCIZIO PRECEDENTE QUELLO CUI SI RIFERISCE IL BILANCIO		PREVISIONI DEFINITIVE DELL'ANNO PRECEDENTE QUELLO CUI SI RIFERISCE IL BILANCIO	PREVISIONI DELL'ANNO 2020	PREVISIONI DELL'ANNO 2021	PREVISIONI DELL'ANNO 2022
Missione 01	Servizi istituzionali, generali e di gestione						
0106	Programma 06	Ufficio tecnico					
	Titolo 1	Spese correnti	204.683,47	previsione di competenza	1.566.968,00	1.122.309,00	1.200.826,00
				di cui già impegnato*		(932.587,75)	(2.738,38)
				di cui fondo pluriennale vincolato	(0,00)	(0,00)	(0,00)
				previsione di cassa	1.621.637,42	1.326.992,47	
	Titolo 2	Spese in conto capitale	0,00	previsione di competenza	0,00	0,00	0,00
				di cui già impegnato*		(0,00)	(0,00)
				di cui fondo pluriennale vincolato	(0,00)	(0,00)	(0,00)
				previsione di cassa		0,00	
	Totale Programma 06	Ufficio tecnico	204.683,47	previsione di competenza	1.566.968,00	1.122.309,00	1.200.826,00
				di cui già impegnato*		(932.587,75)	(2.738,38)
				di cui fondo pluriennale vincolato	(0,00)	(0,00)	(0,00)
				previsione di cassa	1.621.637,42	1.326.992,47	

BILANCIO DI PREVISIONE SPESE

MISSIONE, PROGRAMMA, TITOLO	DENOMINAZIONE	RESIDUI PRESUNTI AL TERMINE DELL'ESERCIZIO PRECEDENTE QUELLO CUI SI RIFERISCE IL BILANCIO		PREVISIONI DEFINITIVE DELL'ANNO PRECEDENTE QUELLO CUI SI RIFERISCE IL BILANCIO	PREVISIONI DELL'ANNO 2020	PREVISIONI DELL'ANNO 2021	PREVISIONI DELL'ANNO 2022
Missione 01	Servizi istituzionali, generali e di gestione						
0107	Programma 07	Elezioni e consultazioni popolari - Anagrafe e stato civile					
	Titolo 1	Spese correnti	0,00	previsione di competenza	0,00	0,00	0,00
				<i>di cui già impegnato*</i>		(0,00)	(0,00)
				<i>di cui fondo pluriennale vincolato</i>	(0,00)	(0,00)	(0,00)
				previsione di cassa		0,00	
	Titolo 2	Spese in conto capitale	0,00	previsione di competenza	0,00	0,00	0,00
				<i>di cui già impegnato*</i>		(0,00)	(0,00)
				<i>di cui fondo pluriennale vincolato</i>	(0,00)	(0,00)	(0,00)
				previsione di cassa		0,00	
	Totale Programma 07	Elezioni e consultazioni popolari - Anagrafe e stato civile	0,00	previsione di competenza	0,00	0,00	0,00
				<i>di cui già impegnato*</i>		(0,00)	(0,00)
				<i>di cui fondo pluriennale vincolato</i>	(0,00)	(0,00)	(0,00)
				previsione di cassa		0,00	

BILANCIO DI PREVISIONE SPESE

MISSIONE, PROGRAMMA, TITOLO	DENOMINAZIONE	RESIDUI PRESUNTI AL TERMINE DELL'ESERCIZIO PRECEDENTE QUELLO CUI SI RIFERISCE IL BILANCIO		PREVISIONI DEFINITIVE DELL'ANNO PRECEDENTE QUELLO CUI SI RIFERISCE IL BILANCIO	PREVISIONI DELL'ANNO 2020	PREVISIONI DELL'ANNO 2021	PREVISIONI DELL'ANNO 2022
Missione 01	Servizi istituzionali, generali e di gestione						
0108	Programma 08	Statistica e sistemi informativi					
	Titolo 1	Spese correnti	151.551,82	previsione di competenza	617.600,00	865.199,00	904.920,00
				di cui già impegnato*		(260.351,80)	(4.433,51)
				di cui fondo pluriennale vincolato	(0,00)	(0,00)	(0,00)
				previsione di cassa	630.259,27	1.016.750,82	
	Titolo 2	Spese in conto capitale	34.541,00	previsione di competenza	36.024,00	0,00	0,00
				di cui già impegnato*		(0,00)	(0,00)
				di cui fondo pluriennale vincolato	(0,00)	(0,00)	(0,00)
				previsione di cassa	52.073,00	34.541,00	
	Totale Programma 08	Statistica e sistemi informativi	186.092,82	previsione di competenza	653.624,00	865.199,00	904.920,00
				di cui già impegnato*		(260.351,80)	(4.433,51)
				di cui fondo pluriennale vincolato	(0,00)	(0,00)	(0,00)
				previsione di cassa	682.332,27	1.051.291,82	

BILANCIO DI PREVISIONE SPESE

MISSIONE, PROGRAMMA, TITOLO	DENOMINAZIONE	RESIDUI PRESUNTI AL TERMINE DELL'ESERCIZIO PRECEDENTE QUELLO CUI SI RIFERISCE IL BILANCIO		PREVISIONI DEFINITIVE DELL'ANNO PRECEDENTE QUELLO CUI SI RIFERISCE IL BILANCIO	PREVISIONI DELL'ANNO 2020	PREVISIONI DELL'ANNO 2021	PREVISIONI DELL'ANNO 2022	
Missione 01	Servizi istituzionali, generali e di gestione							
0109	Programma 09	Assistenza tecnico-amministrativa agli enti locali						
	Titolo 1	Spese correnti	19.333,54	previsione di competenza	955.213,00	1.116.985,00	1.057.397,00	1.057.397,00
				di cui già impegnato*		(625.265,88)	(4.763,65)	(581,57)
				di cui fondo pluriennale vincolato	(0,00)	(0,00)	(0,00)	(0,00)
				previsione di cassa	975.921,44	1.136.318,54		
	Titolo 2	Spese in conto capitale	1.392.989,60	previsione di competenza	1.197.194,00	144.184,00	0,00	0,00
				di cui già impegnato*		(65.100,00)	(0,00)	(0,00)
				di cui fondo pluriennale vincolato	(0,00)	(0,00)	(0,00)	(0,00)
				previsione di cassa	1.553.621,00	1.537.173,60		
	Totale Programma 09	Assistenza tecnico-amministrativa agli enti locali	1.412.323,14	previsione di competenza	2.152.407,00	1.261.169,00	1.057.397,00	1.057.397,00
				di cui già impegnato*		(690.365,88)	(4.763,65)	(581,57)
				di cui fondo pluriennale vincolato	(0,00)	(0,00)	(0,00)	(0,00)
				previsione di cassa	2.529.542,44	2.673.492,14		

BILANCIO DI PREVISIONE SPESE

MISSIONE, PROGRAMMA, TITOLO	DENOMINAZIONE	RESIDUI PRESUNTI AL TERMINE DELL'ESERCIZIO PRECEDENTE QUELLO CUI SI RIFERISCE IL BILANCIO	PREVISIONI DEFINITIVE DELL'ANNO PRECEDENTE QUELLO CUI SI RIFERISCE IL BILANCIO	PREVISIONI DELL'ANNO 2020	PREVISIONI DELL'ANNO 2021	PREVISIONI DELL'ANNO 2022		
Missione 01	Servizi istituzionali, generali e di gestione							
0110	Programma 10	Risorse umane						
	Titolo 1	Spese correnti	231.499,98	previsione di competenza	3.568.320,00	3.026.704,00	3.092.140,00	3.082.140,00
				di cui già impegnato*		(2.244.147,40)	(75.186,70)	(751,52)
				di cui fondo pluriennale vincolato	(0,00)	(0,00)	(0,00)	(0,00)
				previsione di cassa	3.720.964,06	3.258.203,98		

BILANCIO DI PREVISIONE SPESE

MISSIONE, PROGRAMMA, TITOLO	DENOMINAZIONE	RESIDUI PRESUNTI AL TERMINE DELL'ESERCIZIO PRECEDENTE QUELLO CUI SI RIFERISCE IL BILANCIO		PREVISIONI DEFINITIVE DELL'ANNO PRECEDENTE QUELLO CUI SI RIFERISCE IL BILANCIO	PREVISIONI DELL'ANNO 2020	PREVISIONI DELL'ANNO 2021	PREVISIONI DELL'ANNO 2022
Missione 01	Servizi istituzionali, generali e di gestione						
0110	Programma 10	Risorse umane					
	Titolo 2	Spese in conto capitale	32.947,00	previsione di competenza	72.084,00	0,00	0,00
				di cui già impegnato*		(0,00)	(0,00)
				di cui fondo pluriennale vincolato	(0,00)	(0,00)	(0,00)
				previsione di cassa	141.641,00	32.947,00	
	Totale Programma 10	Risorse umane	264.446,98	previsione di competenza	3.640.404,00	3.026.704,00	3.092.140,00
				di cui già impegnato*		(2.244.147,40)	(75.186,70)
				di cui fondo pluriennale vincolato	(0,00)	(0,00)	(0,00)
				previsione di cassa	3.862.605,06	3.291.150,98	

BILANCIO DI PREVISIONE SPESE

MISSIONE, PROGRAMMA, TITOLO	DENOMINAZIONE	RESIDUI PRESUNTI AL TERMINE DELL'ESERCIZIO PRECEDENTE QUELLO CUI SI RIFERISCE IL BILANCIO		PREVISIONI DEFINITIVE DELL'ANNO PRECEDENTE QUELLO CUI SI RIFERISCE IL BILANCIO	PREVISIONI DELL'ANNO 2020	PREVISIONI DELL'ANNO 2021	PREVISIONI DELL'ANNO 2022	
Missione 01	Servizi istituzionali, generali e di gestione							
0111	Programma 11	Altri servizi generali						
	Titolo 1	Spese correnti	1.065.695,54	previsione di competenza	6.190.008,00	5.425.829,00	5.429.381,00	5.350.594,00
				di cui già impegnato*		(3.237.179,67)	(92.428,14)	(4.027,44)
				di cui fondo pluriennale vincolato	(0,00)	(0,00)	(0,00)	(0,00)
				previsione di cassa	6.704.553,80	6.491.524,54		
	Titolo 2	Spese in conto capitale	96.679,26	previsione di competenza	270.390,00	0,00	0,00	0,00
				di cui già impegnato*		(0,00)	(0,00)	(0,00)
				di cui fondo pluriennale vincolato	(0,00)	(0,00)	(0,00)	(0,00)
				previsione di cassa	339.391,70	96.679,26		
	Totale Programma 11	Altri servizi generali	1.162.374,80	previsione di competenza	6.460.398,00	5.425.829,00	5.429.381,00	5.350.594,00
				di cui già impegnato*		(3.237.179,67)	(92.428,14)	(4.027,44)
				di cui fondo pluriennale vincolato	(0,00)	(0,00)	(0,00)	(0,00)
				previsione di cassa	7.043.945,50	6.588.203,80		
	TOTALE Missione 01	Servizi istituzionali, generali e di gestione	9.907.249,87	previsione di competenza	149.516.810,00	134.474.263,00	131.503.157,00	130.663.736,00
				di cui già impegnato*		(19.011.888,43)	(2.084.525,32)	(1.102.732,03)
				di cui fondo pluriennale vincolato	(1.674.606,00)	(0,00)	(0,00)	(0,00)
				previsione di cassa	167.721.648,29	144.381.512,87		

BILANCIO DI PREVISIONE SPESE

MISSIONE, PROGRAMMA, TITOLO	DENOMINAZIONE	RESIDUI PRESUNTI AL TERMINE DELL'ESERCIZIO PRECEDENTE QUELLO CUI SI RIFERISCE IL BILANCIO		PREVISIONI DEFINITIVE DELL'ANNO PRECEDENTE QUELLO CUI SI RIFERISCE IL BILANCIO	PREVISIONI DELL'ANNO 2020	PREVISIONI DELL'ANNO 2021	PREVISIONI DELL'ANNO 2022
Missione 02 Giustizia							
0201	Programma 01	Uffici giudiziari					
	Titolo 1	Spese correnti	0,00	previsione di competenza	0,00	0,00	0,00
				di cui già impegnato*		(0,00)	(0,00)
				di cui fondo pluriennale vincolato	(0,00)	(0,00)	(0,00)
				previsione di cassa		0,00	
	Titolo 2	Spese in conto capitale	0,00	previsione di competenza	0,00	0,00	0,00
				di cui già impegnato*		(0,00)	(0,00)
				di cui fondo pluriennale vincolato	(0,00)	(0,00)	(0,00)
				previsione di cassa		0,00	
	Totale Programma 01	Uffici giudiziari	0,00	previsione di competenza	0,00	0,00	0,00
				di cui già impegnato*		(0,00)	(0,00)
				di cui fondo pluriennale vincolato	(0,00)	(0,00)	(0,00)
				previsione di cassa		0,00	

BILANCIO DI PREVISIONE SPESE

MISSIONE, PROGRAMMA, TITOLO	DENOMINAZIONE	RESIDUI PRESUNTI AL TERMINE DELL'ESERCIZIO PRECEDENTE QUELLO CUI SI RIFERISCE IL BILANCIO		PREVISIONI DEFINITIVE DELL'ANNO PRECEDENTE QUELLO CUI SI RIFERISCE IL BILANCIO	PREVISIONI DELL'ANNO 2020	PREVISIONI DELL'ANNO 2021	PREVISIONI DELL'ANNO 2022
Missione 02	Giustizia						
0202	Programma 02	Casa circondariale e altri servizi					
	Titolo 1	Spese correnti	0,00	previsione di competenza	0,00	0,00	0,00
				di cui già impegnato*		(0,00)	(0,00)
				di cui fondo pluriennale vincolato	(0,00)	(0,00)	(0,00)
				previsione di cassa		0,00	
	Titolo 2	Spese in conto capitale	0,00	previsione di competenza	0,00	0,00	0,00
				di cui già impegnato*		(0,00)	(0,00)
				di cui fondo pluriennale vincolato	(0,00)	(0,00)	(0,00)
				previsione di cassa		0,00	
	Totale Programma 02	Casa circondariale e altri servizi	0,00	previsione di competenza	0,00	0,00	0,00
				di cui già impegnato*		(0,00)	(0,00)
				di cui fondo pluriennale vincolato	(0,00)	(0,00)	(0,00)
				previsione di cassa		0,00	
	TOTALE Missione 02	Giustizia	0,00	previsione di competenza	0,00	0,00	0,00
				di cui già impegnato*		(0,00)	(0,00)
				di cui fondo pluriennale vincolato	(0,00)	(0,00)	(0,00)
				previsione di cassa		0,00	

BILANCIO DI PREVISIONE SPESE

MISSIONE, PROGRAMMA, TITOLO	DENOMINAZIONE	RESIDUI PRESUNTI AL TERMINE DELL'ESERCIZIO PRECEDENTE QUELLO CUI SI RIFERISCE IL BILANCIO		PREVISIONI DEFINITIVE DELL'ANNO PRECEDENTE QUELLO CUI SI RIFERISCE IL BILANCIO	PREVISIONI DELL'ANNO 2020	PREVISIONI DELL'ANNO 2021	PREVISIONI DELL'ANNO 2022
Missione 03		Ordine pubblico e sicurezza					
0301	Programma 01	Polizia locale e amministrativa					
Titolo 1	Spese correnti	0,00	previsione di competenza	0,00	0,00	0,00	0,00
			di cui già impegnato*		(0,00)	(0,00)	(0,00)
			di cui fondo pluriennale vincolato	(0,00)	(0,00)	(0,00)	(0,00)
			previsione di cassa		0,00		
Titolo 2	Spese in conto capitale	0,00	previsione di competenza	0,00	0,00	0,00	0,00
			di cui già impegnato*		(0,00)	(0,00)	(0,00)
			di cui fondo pluriennale vincolato	(0,00)	(0,00)	(0,00)	(0,00)
			previsione di cassa		0,00		
Titolo 3	Spese per incremento attività finanziarie	0,00	previsione di competenza	0,00	0,00	0,00	0,00
			di cui già impegnato*		(0,00)	(0,00)	(0,00)
			di cui fondo pluriennale vincolato	(0,00)	(0,00)	(0,00)	(0,00)
			previsione di cassa		0,00		
Totale Programma 01	Polizia locale e amministrativa	0,00	previsione di competenza	0,00	0,00	0,00	0,00
			di cui già impegnato*		(0,00)	(0,00)	(0,00)
			di cui fondo pluriennale vincolato	(0,00)	(0,00)	(0,00)	(0,00)
			previsione di cassa		0,00		

BILANCIO DI PREVISIONE SPESE

MISSIONE, PROGRAMMA, TITOLO	DENOMINAZIONE	RESIDUI PRESUNTI AL TERMINE DELL'ESERCIZIO PRECEDENTE QUELLO CUI SI RIFERISCE IL BILANCIO		PREVISIONI DEFINITIVE DELL'ANNO PRECEDENTE QUELLO CUI SI RIFERISCE IL BILANCIO	PREVISIONI DELL'ANNO 2020	PREVISIONI DELL'ANNO 2021	PREVISIONI DELL'ANNO 2022
Missione 03	Ordine pubblico e sicurezza						
0302	Programma 02	Sistema integrato di sicurezza urbana					
	Titolo 1	Spese correnti	0,00	previsione di competenza	0,00	0,00	0,00
				di cui già impegnato*		(0,00)	(0,00)
				di cui fondo pluriennale vincolato	(0,00)	(0,00)	(0,00)
				previsione di cassa		0,00	
	Titolo 2	Spese in conto capitale	0,00	previsione di competenza	0,00	0,00	0,00
				di cui già impegnato*		(0,00)	(0,00)
				di cui fondo pluriennale vincolato	(0,00)	(0,00)	(0,00)
				previsione di cassa		0,00	
	Titolo 3	Spese per incremento attività finanziarie	0,00	previsione di competenza	0,00	0,00	0,00
				di cui già impegnato*		(0,00)	(0,00)
				di cui fondo pluriennale vincolato	(0,00)	(0,00)	(0,00)
				previsione di cassa		0,00	
	Totale Programma 02	Sistema integrato di sicurezza urbana	0,00	previsione di competenza	0,00	0,00	0,00
				di cui già impegnato*		(0,00)	(0,00)
				di cui fondo pluriennale vincolato	(0,00)	(0,00)	(0,00)
				previsione di cassa		0,00	
	TOTALE Missione 03	Ordine pubblico e sicurezza	0,00	previsione di competenza	0,00	0,00	0,00
				di cui già impegnato*		(0,00)	(0,00)
				di cui fondo pluriennale vincolato	(0,00)	(0,00)	(0,00)
				previsione di cassa		0,00	

BILANCIO DI PREVISIONE SPESE

MISSIONE, PROGRAMMA, TITOLO	DENOMINAZIONE	RESIDUI PRESUNTI AL TERMINE DELL'ESERCIZIO PRECEDENTE QUELLO CUI SI RIFERISCE IL BILANCIO		PREVISIONI DEFINITIVE DELL'ANNO PRECEDENTE QUELLO CUI SI RIFERISCE IL BILANCIO	PREVISIONI DELL'ANNO 2020	PREVISIONI DELL'ANNO 2021	PREVISIONI DELL'ANNO 2022
Missione 04 Istruzione e diritto allo studio							
0401	Programma 01 Istruzione prescolastica						
	Titolo 1 Spese correnti	0,00	previsione di competenza	0,00	0,00	0,00	0,00
			di cui già impegnato*		(0,00)	(0,00)	(0,00)
			di cui fondo pluriennale vincolato	(0,00)	(0,00)	(0,00)	(0,00)
			previsione di cassa		0,00		
	Titolo 2 Spese in conto capitale	0,00	previsione di competenza	0,00	0,00	0,00	0,00
			di cui già impegnato*		(0,00)	(0,00)	(0,00)
			di cui fondo pluriennale vincolato	(0,00)	(0,00)	(0,00)	(0,00)
			previsione di cassa		0,00		
	Titolo 3 Spese per incremento attività finanziarie	0,00	previsione di competenza	0,00	0,00	0,00	0,00
			di cui già impegnato*		(0,00)	(0,00)	(0,00)
			di cui fondo pluriennale vincolato	(0,00)	(0,00)	(0,00)	(0,00)
			previsione di cassa		0,00		
	Totale Programma 01 Istruzione prescolastica	0,00	previsione di competenza	0,00	0,00	0,00	0,00
			di cui già impegnato*		(0,00)	(0,00)	(0,00)
			di cui fondo pluriennale vincolato	(0,00)	(0,00)	(0,00)	(0,00)
			previsione di cassa		0,00		

BILANCIO DI PREVISIONE SPESE

MISSIONE, PROGRAMMA, TITOLO	DENOMINAZIONE	RESIDUI PRESUNTI AL TERMINE DELL'ESERCIZIO PRECEDENTE QUELLO CUI SI RIFERISCE IL BILANCIO		PREVISIONI DEFINITIVE DELL'ANNO PRECEDENTE QUELLO CUI SI RIFERISCE IL BILANCIO	PREVISIONI DELL'ANNO 2020	PREVISIONI DELL'ANNO 2021	PREVISIONI DELL'ANNO 2022
Missione 04	Istruzione e diritto allo studio						
0402	Programma 02	Altri ordini di istruzione non universitaria					
Titolo 1	Spese correnti	13.312.864,07	previsione di competenza	31.727.918,00	29.602.336,00	28.018.634,00	27.794.515,00
			di cui già impegnato*		(21.503.121,44)	(3.256.248,33)	(81.503,04)
			di cui fondo pluriennale vincolato	(0,00)	(0,00)	(0,00)	(0,00)
			previsione di cassa	41.945.859,38	42.915.200,07		
Titolo 2	Spese in conto capitale	16.812.489,42	previsione di competenza	41.024.308,00	29.639.125,00	4.442.500,00	0,00
			di cui già impegnato*		(18.177.863,87)	(300.000,00)	(0,00)
			di cui fondo pluriennale vincolato	(10.738.114,00)	(300.000,00)	(0,00)	(0,00)
			previsione di cassa	35.002.090,70	46.151.614,42		
Titolo 3	Spese per incremento attività finanziarie	0,00	previsione di competenza	0,00	0,00	0,00	0,00
			di cui già impegnato*		(0,00)	(0,00)	(0,00)
			di cui fondo pluriennale vincolato	(0,00)	(0,00)	(0,00)	(0,00)
			previsione di cassa		0,00		
Totale Programma 02	Altri ordini di istruzione non universitaria	30.125.353,49	previsione di competenza	72.752.226,00	59.241.461,00	32.461.134,00	27.794.515,00
			di cui già impegnato*		(39.680.985,31)	(3.556.248,33)	(81.503,04)
			di cui fondo pluriennale vincolato	(10.738.114,00)	(300.000,00)	(0,00)	(0,00)
			previsione di cassa	76.947.950,08	89.066.814,49		

BILANCIO DI PREVISIONE SPESE

MISSIONE, PROGRAMMA, TITOLO	DENOMINAZIONE	RESIDUI PRESUNTI AL TERMINE DELL'ESERCIZIO PRECEDENTE QUELLO CUI SI RIFERISCE IL BILANCIO		PREVISIONI DEFINITIVE DELL'ANNO PRECEDENTE QUELLO CUI SI RIFERISCE IL BILANCIO	PREVISIONI DELL'ANNO 2020	PREVISIONI DELL'ANNO 2021	PREVISIONI DELL'ANNO 2022
Missione 04 Istruzione e diritto allo studio							
0404	Programma 04 Istruzione universitaria						
	Titolo 1 Spese correnti	0,00	previsione di competenza	0,00	0,00	0,00	0,00
			di cui già impegnato*		(0,00)	(0,00)	(0,00)
			di cui fondo pluriennale vincolato	(0,00)	(0,00)	(0,00)	(0,00)
			previsione di cassa		0,00		
	Titolo 2 Spese in conto capitale	0,00	previsione di competenza	0,00	0,00	0,00	0,00
			di cui già impegnato*		(0,00)	(0,00)	(0,00)
			di cui fondo pluriennale vincolato	(0,00)	(0,00)	(0,00)	(0,00)
			previsione di cassa		0,00		
	Titolo 3 Spese per incremento attività finanziarie	0,00	previsione di competenza	0,00	0,00	0,00	0,00
			di cui già impegnato*		(0,00)	(0,00)	(0,00)
			di cui fondo pluriennale vincolato	(0,00)	(0,00)	(0,00)	(0,00)
			previsione di cassa		0,00		
	Totale Programma 04 Istruzione universitaria	0,00	previsione di competenza	0,00	0,00	0,00	0,00
			di cui già impegnato*		(0,00)	(0,00)	(0,00)
			di cui fondo pluriennale vincolato	(0,00)	(0,00)	(0,00)	(0,00)
			previsione di cassa		0,00		

BILANCIO DI PREVISIONE SPESE

MISSIONE, PROGRAMMA, TITOLO	DENOMINAZIONE	RESIDUI PRESUNTI AL TERMINE DELL'ESERCIZIO PRECEDENTE QUELLO CUI SI RIFERISCE IL BILANCIO		PREVISIONI DEFINITIVE DELL'ANNO PRECEDENTE QUELLO CUI SI RIFERISCE IL BILANCIO	PREVISIONI DELL'ANNO 2020	PREVISIONI DELL'ANNO 2021	PREVISIONI DELL'ANNO 2022
Missione 04	Istruzione e diritto allo studio						
0405	Programma 05	Istruzione tecnica superiore					
	Titolo 1	Spese correnti	0,00	previsione di competenza	0,00	0,00	0,00
				di cui già impegnato*		(0,00)	(0,00)
				di cui fondo pluriennale vincolato	(0,00)	(0,00)	(0,00)
				previsione di cassa		0,00	
	Titolo 2	Spese in conto capitale	0,00	previsione di competenza	0,00	0,00	0,00
				di cui già impegnato*		(0,00)	(0,00)
				di cui fondo pluriennale vincolato	(0,00)	(0,00)	(0,00)
				previsione di cassa		0,00	
	Titolo 3	Spese per incremento attività finanziarie	0,00	previsione di competenza	0,00	0,00	0,00
				di cui già impegnato*		(0,00)	(0,00)
				di cui fondo pluriennale vincolato	(0,00)	(0,00)	(0,00)
				previsione di cassa		0,00	
	Totale Programma 05	Istruzione tecnica superiore	0,00	previsione di competenza	0,00	0,00	0,00
				di cui già impegnato*		(0,00)	(0,00)
				di cui fondo pluriennale vincolato	(0,00)	(0,00)	(0,00)
				previsione di cassa		0,00	

BILANCIO DI PREVISIONE SPESE

MISSIONE, PROGRAMMA, TITOLO	DENOMINAZIONE	RESIDUI PRESUNTI AL TERMINE DELL'ESERCIZIO PRECEDENTE QUELLO CUI SI RIFERISCE IL BILANCIO		PREVISIONI DEFINITIVE DELL'ANNO PRECEDENTE QUELLO CUI SI RIFERISCE IL BILANCIO	PREVISIONI DELL'ANNO 2020	PREVISIONI DELL'ANNO 2021	PREVISIONI DELL'ANNO 2022
Missione 04	Istruzione e diritto allo studio						
0406	Programma 06	Servizi ausiliari all'istruzione					
Titolo 1	Spese correnti	2.348.187,20	previsione di competenza	8.825.497,00	9.815.261,00	7.000.400,00	7.000.400,00
			di cui già impegnato*		(2.814.860,26)	(0,00)	(0,00)
			di cui fondo pluriennale vincolato	(2.814.861,00)	(0,00)	(0,00)	(0,00)
			previsione di cassa	9.700.982,02	12.163.448,20		
Titolo 2	Spese in conto capitale	0,00	previsione di competenza	0,00	0,00	0,00	0,00
			di cui già impegnato*		(0,00)	(0,00)	(0,00)
			di cui fondo pluriennale vincolato	(0,00)	(0,00)	(0,00)	(0,00)
			previsione di cassa		0,00		
Titolo 3	Spese per incremento attività finanziarie	0,00	previsione di competenza	0,00	0,00	0,00	0,00
			di cui già impegnato*		(0,00)	(0,00)	(0,00)
			di cui fondo pluriennale vincolato	(0,00)	(0,00)	(0,00)	(0,00)
			previsione di cassa		0,00		
Totale Programma 06	Servizi ausiliari all'istruzione	2.348.187,20	previsione di competenza	8.825.497,00	9.815.261,00	7.000.400,00	7.000.400,00
			di cui già impegnato*		(2.814.860,26)	(0,00)	(0,00)
			di cui fondo pluriennale vincolato	(2.814.861,00)	(0,00)	(0,00)	(0,00)
			previsione di cassa	9.700.982,02	12.163.448,20		

BILANCIO DI PREVISIONE SPESE

MISSIONE, PROGRAMMA, TITOLO	DENOMINAZIONE	RESIDUI PRESUNTI AL TERMINE DELL'ESERCIZIO PRECEDENTE QUELLO CUI SI RIFERISCE IL BILANCIO		PREVISIONI DEFINITIVE DELL'ANNO PRECEDENTE QUELLO CUI SI RIFERISCE IL BILANCIO	PREVISIONI DELL'ANNO 2020	PREVISIONI DELL'ANNO 2021	PREVISIONI DELL'ANNO 2022
Missione 04	Istruzione e diritto allo studio						
0407	Programma 07	Diritto allo studio					
	Titolo 1	Spese correnti	0,00	previsione di competenza	0,00	0,00	0,00
				di cui già impegnato*		(0,00)	(0,00)
				di cui fondo pluriennale vincolato	(0,00)	(0,00)	(0,00)
				previsione di cassa		0,00	
	Titolo 2	Spese in conto capitale	0,00	previsione di competenza	0,00	0,00	0,00
				di cui già impegnato*		(0,00)	(0,00)
				di cui fondo pluriennale vincolato	(0,00)	(0,00)	(0,00)
				previsione di cassa		0,00	
	Titolo 3	Spese per incremento attività finanziarie	0,00	previsione di competenza	0,00	0,00	0,00
				di cui già impegnato*		(0,00)	(0,00)
				di cui fondo pluriennale vincolato	(0,00)	(0,00)	(0,00)
				previsione di cassa		0,00	
	Totale Programma 07	Diritto allo studio	0,00	previsione di competenza	0,00	0,00	0,00
				di cui già impegnato*		(0,00)	(0,00)
				di cui fondo pluriennale vincolato	(0,00)	(0,00)	(0,00)
				previsione di cassa		0,00	
	TOTALE Missione 04	Istruzione e diritto allo studio	32.473.540,69	previsione di competenza	81.577.723,00	69.056.722,00	39.461.534,00
				di cui già impegnato*		(42.495.845,57)	(3.556.248,33)
				di cui fondo pluriennale vincolato	(13.552.975,00)	(300.000,00)	(0,00)
				previsione di cassa	86.648.932,10	101.230.262,69	

BILANCIO DI PREVISIONE SPESE

MISSIONE, PROGRAMMA, TITOLO	DENOMINAZIONE	RESIDUI PRESUNTI AL TERMINE DELL'ESERCIZIO PRECEDENTE QUELLO CUI SI RIFERISCE IL BILANCIO		PREVISIONI DEFINITIVE DELL'ANNO PRECEDENTE QUELLO CUI SI RIFERISCE IL BILANCIO	PREVISIONI DELL'ANNO 2020	PREVISIONI DELL'ANNO 2021	PREVISIONI DELL'ANNO 2022
Missione 05		Tutela e valorizzazione dei beni e delle attività culturali					
0501	Programma 01	Valorizzazione dei beni di interesse storico					
Titolo 1	Spese correnti	22.159,13	previsione di competenza	398.238,00	189.527,00	98.039,00	98.039,00
			di cui già impegnato*		(109.424,66)	(4.117,56)	(0,00)
			di cui fondo pluriennale vincolato	(81.488,00)	(0,00)	(0,00)	(0,00)
			previsione di cassa	420.040,66	211.686,13		
Titolo 2	Spese in conto capitale	0,00	previsione di competenza	0,00	0,00	0,00	0,00
			di cui già impegnato*		(0,00)	(0,00)	(0,00)
			di cui fondo pluriennale vincolato	(0,00)	(0,00)	(0,00)	(0,00)
			previsione di cassa	2.393,64	0,00		
Titolo 3	Spese per incremento attività finanziarie	0,00	previsione di competenza	0,00	0,00	0,00	0,00
			di cui già impegnato*		(0,00)	(0,00)	(0,00)
			di cui fondo pluriennale vincolato	(0,00)	(0,00)	(0,00)	(0,00)
			previsione di cassa		0,00		
Totale Programma 01	Valorizzazione dei beni di interesse storico	22.159,13	previsione di competenza	398.238,00	189.527,00	98.039,00	98.039,00
			di cui già impegnato*		(109.424,66)	(4.117,56)	(0,00)
			di cui fondo pluriennale vincolato	(81.488,00)	(0,00)	(0,00)	(0,00)
			previsione di cassa	422.434,30	211.686,13		

BILANCIO DI PREVISIONE SPESE

MISSIONE, PROGRAMMA, TITOLO	DENOMINAZIONE	RESIDUI PRESUNTI AL TERMINE DELL'ESERCIZIO PRECEDENTE QUELLO CUI SI RIFERISCE IL BILANCIO		PREVISIONI DEFINITIVE DELL'ANNO PRECEDENTE QUELLO CUI SI RIFERISCE IL BILANCIO	PREVISIONI DELL'ANNO 2020	PREVISIONI DELL'ANNO 2021	PREVISIONI DELL'ANNO 2022
Missione 05	Tutela e valorizzazione dei beni e delle attività culturali						
0502	Programma 02	Attività culturali e interventi diversi nel settore culturale					
	Titolo 1	Spese correnti	78.402,35	previsione di competenza	180.182,00	84.601,00	89.539,00
				di cui già impegnato*		(84.376,00)	(0,00)
				di cui fondo pluriennale vincolato	(0,00)	(0,00)	(0,00)
				previsione di cassa	184.515,51	163.003,35	
	Titolo 2	Spese in conto capitale	0,00	previsione di competenza	0,00	0,00	0,00
				di cui già impegnato*		(0,00)	(0,00)
				di cui fondo pluriennale vincolato	(0,00)	(0,00)	(0,00)
				previsione di cassa		0,00	
	Titolo 3	Spese per incremento attività finanziarie	0,00	previsione di competenza	0,00	0,00	0,00
				di cui già impegnato*		(0,00)	(0,00)
				di cui fondo pluriennale vincolato	(0,00)	(0,00)	(0,00)
				previsione di cassa		0,00	
	Totale Programma 02	Attività culturali e interventi diversi nel settore culturale	78.402,35	previsione di competenza	180.182,00	84.601,00	89.539,00
				di cui già impegnato*		(84.376,00)	(0,00)
				di cui fondo pluriennale vincolato	(0,00)	(0,00)	(0,00)
				previsione di cassa	184.515,51	163.003,35	
	TOTALE Missione 05	Tutela e valorizzazione dei beni e delle attività culturali	100.561,48	previsione di competenza	578.420,00	274.128,00	187.578,00
				di cui già impegnato*		(193.800,66)	(4.117,56)
				di cui fondo pluriennale vincolato	(81.488,00)	(0,00)	(0,00)
				previsione di cassa	606.949,81	374.689,48	

BILANCIO DI PREVISIONE SPESE

MISSIONE, PROGRAMMA, TITOLO	DENOMINAZIONE	RESIDUI PRESUNTI AL TERMINE DELL'ESERCIZIO PRECEDENTE QUELLO CUI SI RIFERISCE IL BILANCIO		PREVISIONI DEFINITIVE DELL'ANNO PRECEDENTE QUELLO CUI SI RIFERISCE IL BILANCIO	PREVISIONI DELL'ANNO 2020	PREVISIONI DELL'ANNO 2021	PREVISIONI DELL'ANNO 2022
Missione 06		Politiche giovanili, sport e tempo libero					
0601	Programma 01	Sport e tempo libero					
Titolo 1	Spese correnti	18.287,77	previsione di competenza	208.939,00	157.698,00	133.241,00	106.287,00
			di cui già impegnato*		(3.034,27)	(3.297,23)	(0,00)
			di cui fondo pluriennale vincolato	(4.404,00)	(3.298,00)	(0,00)	(0,00)
			previsione di cassa	248.186,65	172.687,77		
Titolo 2	Spese in conto capitale	0,00	previsione di competenza	0,00	0,00	0,00	0,00
			di cui già impegnato*		(0,00)	(0,00)	(0,00)
			di cui fondo pluriennale vincolato	(0,00)	(0,00)	(0,00)	(0,00)
			previsione di cassa	33.703,72	0,00		

BILANCIO DI PREVISIONE SPESE

MISSIONE, PROGRAMMA, TITOLO	DENOMINAZIONE	RESIDUI PRESUNTI AL TERMINE DELL'ESERCIZIO PRECEDENTE QUELLO CUI SI RIFERISCE IL BILANCIO		PREVISIONI DEFINITIVE DELL'ANNO PRECEDENTE QUELLO CUI SI RIFERISCE IL BILANCIO	PREVISIONI DELL'ANNO 2020	PREVISIONI DELL'ANNO 2021	PREVISIONI DELL'ANNO 2022
Missione 06		Politiche giovanili, sport e tempo libero					
0601	Programma 01	Sport e tempo libero					
	Titolo 3	Spese per incremento attività finanziarie	0,00	previsione di competenza	0,00	0,00	0,00
				di cui già impegnato*		(0,00)	(0,00)
				di cui fondo pluriennale vincolato	(0,00)	(0,00)	(0,00)
				previsione di cassa		0,00	
	Totale Programma 01	Sport e tempo libero	18.287,77	previsione di competenza	208.939,00	157.698,00	133.241,00
				di cui già impegnato*		(3.034,27)	(3.297,23)
				di cui fondo pluriennale vincolato	(4.404,00)	(3.298,00)	(0,00)
				previsione di cassa	281.890,37	172.687,77	

BILANCIO DI PREVISIONE SPESE

MISSIONE, PROGRAMMA, TITOLO	DENOMINAZIONE	RESIDUI PRESUNTI AL TERMINE DELL'ESERCIZIO PRECEDENTE QUELLO CUI SI RIFERISCE IL BILANCIO		PREVISIONI DEFINITIVE DELL'ANNO PRECEDENTE QUELLO CUI SI RIFERISCE IL BILANCIO	PREVISIONI DELL'ANNO 2020	PREVISIONI DELL'ANNO 2021	PREVISIONI DELL'ANNO 2022	
Missione 06	Politiche giovanili, sport e tempo libero							
0602	Programma 02	Giovani						
	Titolo 1	Spese correnti	120.242,52	previsione di competenza	271.245,00	197.505,00	76.559,00	76.559,00
				di cui già impegnato*		(107.504,01)	(0,00)	(0,00)
				di cui fondo pluriennale vincolato	(35.641,00)	(0,00)	(0,00)	(0,00)
				previsione di cassa	280.329,20	317.747,52		
	Titolo 2	Spese in conto capitale	0,00	previsione di competenza	0,00	0,00	0,00	0,00
				di cui già impegnato*		(0,00)	(0,00)	(0,00)
				di cui fondo pluriennale vincolato	(0,00)	(0,00)	(0,00)	(0,00)
				previsione di cassa		0,00		
	Titolo 3	Spese per incremento attività finanziarie	0,00	previsione di competenza	0,00	0,00	0,00	0,00
				di cui già impegnato*		(0,00)	(0,00)	(0,00)
				di cui fondo pluriennale vincolato	(0,00)	(0,00)	(0,00)	(0,00)
				previsione di cassa		0,00		
	Totale Programma 02	Giovani	120.242,52	previsione di competenza	271.245,00	197.505,00	76.559,00	76.559,00
				di cui già impegnato*		(107.504,01)	(0,00)	(0,00)
				di cui fondo pluriennale vincolato	(35.641,00)	(0,00)	(0,00)	(0,00)
				previsione di cassa	280.329,20	317.747,52		
	TOTALE Missione 06	Politiche giovanili, sport e tempo libero	138.530,29	previsione di competenza	480.184,00	355.203,00	209.800,00	182.846,00
				di cui già impegnato*		(110.538,28)	(3.297,23)	(0,00)
				di cui fondo pluriennale vincolato	(40.045,00)	(3.298,00)	(0,00)	(0,00)
				previsione di cassa	562.219,57	490.435,29		

BILANCIO DI PREVISIONE SPESE

MISSIONE, PROGRAMMA, TITOLO	DENOMINAZIONE	RESIDUI PRESUNTI AL TERMINE DELL'ESERCIZIO PRECEDENTE QUELLO CUI SI RIFERISCE IL BILANCIO		PREVISIONI DEFINITIVE DELL'ANNO PRECEDENTE QUELLO CUI SI RIFERISCE IL BILANCIO	PREVISIONI DELL'ANNO 2020	PREVISIONI DELL'ANNO 2021	PREVISIONI DELL'ANNO 2022	
Missione 07	Turismo							
0701	Programma 01	Sviluppo e la valorizzazione del turismo						
	Titolo 1	Spese correnti	111.120,75	previsione di competenza	1.995.596,00	1.914.243,00	321.929,00	321.929,00
				di cui già impegnato*		(47.968,00)	(0,00)	(0,00)
				di cui fondo pluriennale vincolato	(0,00)	(0,00)	(0,00)	(0,00)
				previsione di cassa	2.128.687,60	2.025.363,75		
	Titolo 2	Spese in conto capitale	0,00	previsione di competenza	0,00	0,00	0,00	0,00
				di cui già impegnato*		(0,00)	(0,00)	(0,00)
				di cui fondo pluriennale vincolato	(0,00)	(0,00)	(0,00)	(0,00)
				previsione di cassa		0,00		
	Titolo 3	Spese per incremento attività finanziarie	0,00	previsione di competenza	0,00	0,00	0,00	0,00
				di cui già impegnato*		(0,00)	(0,00)	(0,00)
				di cui fondo pluriennale vincolato	(0,00)	(0,00)	(0,00)	(0,00)
				previsione di cassa		0,00		
	Totale Programma 01	Sviluppo e la valorizzazione del turismo	111.120,75	previsione di competenza	1.995.596,00	1.914.243,00	321.929,00	321.929,00
				di cui già impegnato*		(47.968,00)	(0,00)	(0,00)
				di cui fondo pluriennale vincolato	(0,00)	(0,00)	(0,00)	(0,00)
				previsione di cassa	2.128.687,60	2.025.363,75		
	TOTALE Missione 07	Turismo	111.120,75	previsione di competenza	1.995.596,00	1.914.243,00	321.929,00	321.929,00
				di cui già impegnato*		(47.968,00)	(0,00)	(0,00)
				di cui fondo pluriennale vincolato	(0,00)	(0,00)	(0,00)	(0,00)
				previsione di cassa	2.128.687,60	2.025.363,75		

BILANCIO DI PREVISIONE SPESE

MISSIONE, PROGRAMMA, TITOLO	DENOMINAZIONE	RESIDUI PRESUNTI AL TERMINE DELL'ESERCIZIO PRECEDENTE QUELLO CUI SI RIFERISCE IL BILANCIO		PREVISIONI DEFINITIVE DELL'ANNO PRECEDENTE QUELLO CUI SI RIFERISCE IL BILANCIO	PREVISIONI DELL'ANNO 2020	PREVISIONI DELL'ANNO 2021	PREVISIONI DELL'ANNO 2022	
Missione 08	Assetto del territorio ed edilizia abitativa							
0801	Programma 01	Urbanistica e assetto del territorio						
	Titolo 1	Spese correnti	452.577,43	previsione di competenza	1.479.230,00	723.510,00	677.804,00	676.385,00
				di cui già impegnato*		(549.253,54)	(18.824,33)	(0,00)
				di cui fondo pluriennale vincolato	(0,00)	(0,00)	(0,00)	(0,00)
				previsione di cassa	1.541.059,03	1.176.087,43		
	Titolo 2	Spese in conto capitale	0,00	previsione di competenza	0,00	225.000,00	275.000,00	0,00
				di cui già impegnato*		(0,00)	(0,00)	(0,00)
				di cui fondo pluriennale vincolato	(0,00)	(0,00)	(0,00)	(0,00)
				previsione di cassa		225.000,00		
	Titolo 3	Spese per incremento attività finanziarie	0,00	previsione di competenza	0,00	0,00	0,00	0,00
				di cui già impegnato*		(0,00)	(0,00)	(0,00)
				di cui fondo pluriennale vincolato	(0,00)	(0,00)	(0,00)	(0,00)
				previsione di cassa		0,00		
	Totale Programma 01	Urbanistica e assetto del territorio	452.577,43	previsione di competenza	1.479.230,00	948.510,00	952.804,00	676.385,00
				di cui già impegnato*		(549.253,54)	(18.824,33)	(0,00)
				di cui fondo pluriennale vincolato	(0,00)	(0,00)	(0,00)	(0,00)
				previsione di cassa	1.541.059,03	1.401.087,43		

BILANCIO DI PREVISIONE SPESE

MISSIONE, PROGRAMMA, TITOLO	DENOMINAZIONE	RESIDUI PRESUNTI AL TERMINE DELL'ESERCIZIO PRECEDENTE QUELLO CUI SI RIFERISCE IL BILANCIO		PREVISIONI DEFINITIVE DELL'ANNO PRECEDENTE QUELLO CUI SI RIFERISCE IL BILANCIO	PREVISIONI DELL'ANNO 2020	PREVISIONI DELL'ANNO 2021	PREVISIONI DELL'ANNO 2022
Missione 08	Assetto del territorio ed edilizia abitativa						
0802	Programma 02	Edilizia residenziale pubblica e locale e piani di edilizia economico-popolare					
	Titolo 1	Spese correnti	0,00	previsione di competenza	0,00	0,00	0,00
				di cui già impegnato*		(0,00)	(0,00)
				di cui fondo pluriennale vincolato	(0,00)	(0,00)	(0,00)
				previsione di cassa		0,00	
	Titolo 2	Spese in conto capitale	0,00	previsione di competenza	0,00	0,00	0,00
				di cui già impegnato*		(0,00)	(0,00)
				di cui fondo pluriennale vincolato	(0,00)	(0,00)	(0,00)
				previsione di cassa		0,00	
	Titolo 3	Spese per incremento attività finanziarie	0,00	previsione di competenza	0,00	0,00	0,00
				di cui già impegnato*		(0,00)	(0,00)
				di cui fondo pluriennale vincolato	(0,00)	(0,00)	(0,00)
				previsione di cassa		0,00	
	Totale Programma 02	Edilizia residenziale pubblica e locale e piani di edilizia economico-popolare	0,00	previsione di competenza	0,00	0,00	0,00
				di cui già impegnato*		(0,00)	(0,00)
				di cui fondo pluriennale vincolato	(0,00)	(0,00)	(0,00)
				previsione di cassa		0,00	
	TOTALE Missione 08	Assetto del territorio ed edilizia abitativa	452.577,43	previsione di competenza	1.479.230,00	948.510,00	952.804,00
				di cui già impegnato*		(549.253,54)	(18.824,33)
				di cui fondo pluriennale vincolato	(0,00)	(0,00)	(0,00)
				previsione di cassa	1.541.059,03	1.401.087,43	

BILANCIO DI PREVISIONE SPESE

MISSIONE, PROGRAMMA, TITOLO	DENOMINAZIONE	RESIDUI PRESUNTI AL TERMINE DELL'ESERCIZIO PRECEDENTE QUELLO CUI SI RIFERISCE IL BILANCIO		PREVISIONI DEFINITIVE DELL'ANNO PRECEDENTE QUELLO CUI SI RIFERISCE IL BILANCIO	PREVISIONI DELL'ANNO 2020	PREVISIONI DELL'ANNO 2021	PREVISIONI DELL'ANNO 2022
Missione 09	Sviluppo sostenibile e tutela del territorio e dell'ambiente						
0901	Programma 01	Difesa del suolo					
	Titolo 1	Spese correnti	79.609,42	previsione di competenza	311.622,00	237.996,00	249.220,00
				di cui già impegnato*		(236.992,00)	(9.085,95)
				di cui fondo pluriennale vincolato	(0,00)	(0,00)	(0,00)
				previsione di cassa	325.762,64	317.605,42	
	Titolo 2	Spese in conto capitale	885.330,85	previsione di competenza	1.449.306,00	0,00	0,00
				di cui già impegnato*		(0,00)	(0,00)
				di cui fondo pluriennale vincolato	(0,00)	(0,00)	(0,00)
				previsione di cassa	1.544.849,81	885.330,85	
	Titolo 3	Spese per incremento attività finanziarie	0,00	previsione di competenza	0,00	0,00	0,00
				di cui già impegnato*		(0,00)	(0,00)
				di cui fondo pluriennale vincolato	(0,00)	(0,00)	(0,00)
				previsione di cassa		0,00	
	Totale Programma 01	Difesa del suolo	964.940,27	previsione di competenza	1.760.928,00	237.996,00	249.220,00
				di cui già impegnato*		(236.992,00)	(9.085,95)
				di cui fondo pluriennale vincolato	(0,00)	(0,00)	(0,00)
				previsione di cassa	1.870.612,45	1.202.936,27	

BILANCIO DI PREVISIONE SPESE

MISSIONE, PROGRAMMA, TITOLO	DENOMINAZIONE	RESIDUI PRESUNTI AL TERMINE DELL'ESERCIZIO PRECEDENTE QUELLO CUI SI RIFERISCE IL BILANCIO		PREVISIONI DEFINITIVE DELL'ANNO PRECEDENTE QUELLO CUI SI RIFERISCE IL BILANCIO	PREVISIONI DELL'ANNO 2020	PREVISIONI DELL'ANNO 2021	PREVISIONI DELL'ANNO 2022
Missione 09	Sviluppo sostenibile e tutela del territorio e dell'ambiente						
0902	Programma 02	Tutela, valorizzazione e recupero ambientale					
	Titolo 1	Spese correnti	1.235.379,46	previsione di competenza	5.098.811,00	3.697.367,00	2.118.896,00
				di cui già impegnato*		(1.597.519,64)	(47.117,28)
				di cui fondo pluriennale vincolato	(180.892,00)	(0,00)	(0,00)
				previsione di cassa	5.288.313,01	4.932.746,46	
	Titolo 2	Spese in conto capitale	299.836,34	previsione di competenza	308.464,00	0,00	0,00
				di cui già impegnato*		(0,00)	(0,00)
				di cui fondo pluriennale vincolato	(0,00)	(0,00)	(0,00)
				previsione di cassa	370.167,00	299.836,34	
	Titolo 3	Spese per incremento attività finanziarie	0,00	previsione di competenza	0,00	0,00	0,00
				di cui già impegnato*		(0,00)	(0,00)
				di cui fondo pluriennale vincolato	(0,00)	(0,00)	(0,00)
				previsione di cassa		0,00	
	Totale Programma 02	Tutela, valorizzazione e recupero ambientale	1.535.215,80	previsione di competenza	5.407.275,00	3.697.367,00	2.118.896,00
				di cui già impegnato*		(1.597.519,64)	(47.117,28)
				di cui fondo pluriennale vincolato	(180.892,00)	(0,00)	(0,00)
				previsione di cassa	5.658.480,01	5.232.582,80	

BILANCIO DI PREVISIONE SPESE

MISSIONE, PROGRAMMA, TITOLO	DENOMINAZIONE	RESIDUI PRESUNTI AL TERMINE DELL'ESERCIZIO PRECEDENTE QUELLO CUI SI RIFERISCE IL BILANCIO		PREVISIONI DEFINITIVE DELL'ANNO PRECEDENTE QUELLO CUI SI RIFERISCE IL BILANCIO	PREVISIONI DELL'ANNO 2020	PREVISIONI DELL'ANNO 2021	PREVISIONI DELL'ANNO 2022	
Missione 09	Sviluppo sostenibile e tutela del territorio e dell'ambiente							
0903	Programma 03	Rifiuti						
	Titolo 1	Spese correnti	1.437.233,30	previsione di competenza	4.695.332,00	2.028.558,00	1.986.617,00	1.973.617,00
				di cui già impegnato*		(1.643.290,50)	(460.688,49)	(431.966,56)
				di cui fondo pluriennale vincolato	(168.183,00)	(64.560,00)	(52.560,00)	(16.972,00)
				previsione di cassa	4.988.627,90	3.401.231,30		
	Titolo 2	Spese in conto capitale	18,00	previsione di competenza	398.572,00	0,00	0,00	0,00
				di cui già impegnato*		(0,00)	(0,00)	(0,00)
				di cui fondo pluriennale vincolato	(0,00)	(0,00)	(0,00)	(0,00)
				previsione di cassa	398.590,00	18,00		
	Titolo 3	Spese per incremento attività finanziarie	0,00	previsione di competenza	0,00	0,00	0,00	0,00
				di cui già impegnato*		(0,00)	(0,00)	(0,00)
				di cui fondo pluriennale vincolato	(0,00)	(0,00)	(0,00)	(0,00)
				previsione di cassa		0,00		
	Totale Programma 03	Rifiuti	1.437.251,30	previsione di competenza	5.093.904,00	2.028.558,00	1.986.617,00	1.973.617,00
				di cui già impegnato*		(1.643.290,50)	(460.688,49)	(431.966,56)
				di cui fondo pluriennale vincolato	(168.183,00)	(64.560,00)	(52.560,00)	(16.972,00)
				previsione di cassa	5.387.217,90	3.401.249,30		

BILANCIO DI PREVISIONE SPESE

MISSIONE, PROGRAMMA, TITOLO	DENOMINAZIONE	RESIDUI PRESUNTI AL TERMINE DELL'ESERCIZIO PRECEDENTE QUELLO CUI SI RIFERISCE IL BILANCIO		PREVISIONI DEFINITIVE DELL'ANNO PRECEDENTE QUELLO CUI SI RIFERISCE IL BILANCIO	PREVISIONI DELL'ANNO 2020	PREVISIONI DELL'ANNO 2021	PREVISIONI DELL'ANNO 2022
Missione 09	Sviluppo sostenibile e tutela del territorio e dell'ambiente						
0904	Programma 04	Servizio idrico integrato					
	Titolo 1	Spese correnti	0,00	previsione di competenza	0,00	0,00	0,00
				di cui già impegnato*		(0,00)	(0,00)
				di cui fondo pluriennale vincolato	(0,00)	(0,00)	(0,00)
				previsione di cassa		0,00	
	Titolo 2	Spese in conto capitale	0,00	previsione di competenza	0,00	0,00	0,00
				di cui già impegnato*		(0,00)	(0,00)
				di cui fondo pluriennale vincolato	(0,00)	(0,00)	(0,00)
				previsione di cassa		0,00	
	Titolo 3	Spese per incremento attività finanziarie	0,00	previsione di competenza	0,00	0,00	0,00
				di cui già impegnato*		(0,00)	(0,00)
				di cui fondo pluriennale vincolato	(0,00)	(0,00)	(0,00)
				previsione di cassa		0,00	
	Totale Programma 04	Servizio idrico integrato	0,00	previsione di competenza	0,00	0,00	0,00
				di cui già impegnato*		(0,00)	(0,00)
				di cui fondo pluriennale vincolato	(0,00)	(0,00)	(0,00)
				previsione di cassa		0,00	

BILANCIO DI PREVISIONE SPESE

MISSIONE, PROGRAMMA, TITOLO	DENOMINAZIONE	RESIDUI PRESUNTI AL TERMINE DELL'ESERCIZIO PRECEDENTE QUELLO CUI SI RIFERISCE IL BILANCIO		PREVISIONI DEFINITIVE DELL'ANNO PRECEDENTE QUELLO CUI SI RIFERISCE IL BILANCIO	PREVISIONI DELL'ANNO 2020	PREVISIONI DELL'ANNO 2021	PREVISIONI DELL'ANNO 2022	
Missione 09	Sviluppo sostenibile e tutela del territorio e dell'ambiente							
0905	Programma 05	Aree protette, parchi naturali, protezione naturalistica e forestazione						
	Titolo 1	Spese correnti	446.701,63	previsione di competenza	1.844.264,00	1.638.692,00	1.552.604,00	1.526.702,00
				di cui già impegnato*		(824.673,34)	(36.539,80)	(2.496,23)
				di cui fondo pluriennale vincolato	(0,00)	(0,00)	(0,00)	(0,00)
				previsione di cassa	2.210.229,28	2.085.393,63		
	Titolo 2	Spese in conto capitale	35.165,54	previsione di competenza	69.085,00	167.601,00	205.855,00	117.129,00
				di cui già impegnato*		(40.202,82)	(0,00)	(0,00)
				di cui fondo pluriennale vincolato	(0,00)	(0,00)	(0,00)	(0,00)
				previsione di cassa	69.085,00	202.766,54		
	Titolo 3	Spese per incremento attività finanziarie	0,00	previsione di competenza	0,00	0,00	0,00	0,00
				di cui già impegnato*		(0,00)	(0,00)	(0,00)
				di cui fondo pluriennale vincolato	(0,00)	(0,00)	(0,00)	(0,00)
				previsione di cassa		0,00		
	Totale Programma 05	Aree protette, parchi naturali, protezione naturalistica e forestazione	481.867,17	previsione di competenza	1.913.349,00	1.806.293,00	1.758.459,00	1.643.831,00
				di cui già impegnato*		(864.876,16)	(36.539,80)	(2.496,23)
				di cui fondo pluriennale vincolato	(0,00)	(0,00)	(0,00)	(0,00)
				previsione di cassa	2.279.314,28	2.288.160,17		

BILANCIO DI PREVISIONE SPESE

MISSIONE, PROGRAMMA, TITOLO	DENOMINAZIONE	RESIDUI PRESUNTI AL TERMINE DELL'ESERCIZIO PRECEDENTE QUELLO CUI SI RIFERISCE IL BILANCIO		PREVISIONI DEFINITIVE DELL'ANNO PRECEDENTE QUELLO CUI SI RIFERISCE IL BILANCIO	PREVISIONI DELL'ANNO 2020	PREVISIONI DELL'ANNO 2021	PREVISIONI DELL'ANNO 2022
Missione 09		Sviluppo sostenibile e tutela del territorio e dell'ambiente					
0906	Programma 06	Tutela e valorizzazione delle risorse idriche					
Titolo 1	Spese correnti	151.136,72	previsione di competenza	1.277.470,00	2.027.483,00	2.097.563,00	2.098.563,00
			di cui già impegnato*		(710.789,83)	(67.680,71)	(0,00)
			di cui fondo pluriennale vincolato	(0,00)	(0,00)	(0,00)	(0,00)
			previsione di cassa	1.395.104,40	2.178.619,72		

BILANCIO DI PREVISIONE SPESE

MISSIONE, PROGRAMMA, TITOLO	DENOMINAZIONE	RESIDUI PRESUNTI AL TERMINE DELL'ESERCIZIO PRECEDENTE QUELLO CUI SI RIFERISCE IL BILANCIO		PREVISIONI DEFINITIVE DELL'ANNO PRECEDENTE QUELLO CUI SI RIFERISCE IL BILANCIO	PREVISIONI DELL'ANNO 2020	PREVISIONI DELL'ANNO 2021	PREVISIONI DELL'ANNO 2022
Missione 09	Sviluppo sostenibile e tutela del territorio e dell'ambiente						
0906	Programma 06	Tutela e valorizzazione delle risorse idriche					
Titolo 2	Spese in conto capitale	77.897,00	previsione di competenza	77.897,00	0,00	0,00	0,00
			di cui già impegnato*		(0,00)	(0,00)	(0,00)
			di cui fondo pluriennale vincolato	(0,00)	(0,00)	(0,00)	(0,00)
			previsione di cassa	153.063,00	77.897,00		
Titolo 3	Spese per incremento attività finanziarie	0,00	previsione di competenza	0,00	0,00	0,00	0,00
			di cui già impegnato*		(0,00)	(0,00)	(0,00)
			di cui fondo pluriennale vincolato	(0,00)	(0,00)	(0,00)	(0,00)
			previsione di cassa		0,00		
Totale Programma 06	Tutela e valorizzazione delle risorse idriche	229.033,72	previsione di competenza	1.355.367,00	2.027.483,00	2.097.563,00	2.098.563,00
			di cui già impegnato*		(710.789,83)	(67.680,71)	(0,00)
			di cui fondo pluriennale vincolato	(0,00)	(0,00)	(0,00)	(0,00)
			previsione di cassa	1.548.167,40	2.256.516,72		

BILANCIO DI PREVISIONE SPESE

MISSIONE, PROGRAMMA, TITOLO	DENOMINAZIONE	RESIDUI PRESUNTI AL TERMINE DELL'ESERCIZIO PRECEDENTE QUELLO CUI SI RIFERISCE IL BILANCIO		PREVISIONI DEFINITIVE DELL'ANNO PRECEDENTE QUELLO CUI SI RIFERISCE IL BILANCIO	PREVISIONI DELL'ANNO 2020	PREVISIONI DELL'ANNO 2021	PREVISIONI DELL'ANNO 2022
Missione 09	Sviluppo sostenibile e tutela del territorio e dell'ambiente						
0907	Programma 07	Sviluppo sostenibile territorio montano piccoli Comuni					
	Titolo 1	Spese correnti	29.222,55	previsione di competenza	81.108,00	68.215,00	67.215,00
				di cui già impegnato*		(17.557,90)	(0,00)
				di cui fondo pluriennale vincolato	(0,00)	(0,00)	(0,00)
				previsione di cassa	92.756,00	97.437,55	
	Titolo 2	Spese in conto capitale	0,00	previsione di competenza	0,00	0,00	0,00
				di cui già impegnato*		(0,00)	(0,00)
				di cui fondo pluriennale vincolato	(0,00)	(0,00)	(0,00)
				previsione di cassa		0,00	
	Titolo 3	Spese per incremento attività finanziarie	0,00	previsione di competenza	0,00	0,00	0,00
				di cui già impegnato*		(0,00)	(0,00)
				di cui fondo pluriennale vincolato	(0,00)	(0,00)	(0,00)
				previsione di cassa		0,00	
	Totale Programma 07	Sviluppo sostenibile territorio montano piccoli Comuni	29.222,55	previsione di competenza	81.108,00	68.215,00	67.215,00
				di cui già impegnato*		(17.557,90)	(0,00)
				di cui fondo pluriennale vincolato	(0,00)	(0,00)	(0,00)
				previsione di cassa	92.756,00	97.437,55	

BILANCIO DI PREVISIONE SPESE

MISSIONE, PROGRAMMA, TITOLO	DENOMINAZIONE	RESIDUI PRESUNTI AL TERMINE DELL'ESERCIZIO PRECEDENTE QUELLO CUI SI RIFERISCE IL BILANCIO		PREVISIONI DEFINITIVE DELL'ANNO PRECEDENTE QUELLO CUI SI RIFERISCE IL BILANCIO	PREVISIONI DELL'ANNO 2020	PREVISIONI DELL'ANNO 2021	PREVISIONI DELL'ANNO 2022
Missione 09	Sviluppo sostenibile e tutela del territorio e dell'ambiente						
0908	Programma 08	Qualità dell'aria e riduzione dell'inquinamento					
Titolo 1	Spese correnti	796.103,81	previsione di competenza	1.989.014,00	1.115.895,00	676.042,00	676.042,00
			di cui già impegnato*		(636.883,50)	(2.566,37)	(0,00)
			di cui fondo pluriennale vincolato	(0,00)	(0,00)	(0,00)	(0,00)
			previsione di cassa	2.045.172,89	1.911.998,81		
Titolo 2	Spese in conto capitale	0,00	previsione di competenza	0,00	600,00	0,00	0,00
			di cui già impegnato*		(0,00)	(0,00)	(0,00)
			di cui fondo pluriennale vincolato	(0,00)	(0,00)	(0,00)	(0,00)
			previsione di cassa		600,00		
Titolo 3	Spese per incremento attività finanziarie	0,00	previsione di competenza	0,00	0,00	0,00	0,00
			di cui già impegnato*		(0,00)	(0,00)	(0,00)
			di cui fondo pluriennale vincolato	(0,00)	(0,00)	(0,00)	(0,00)
			previsione di cassa		0,00		
Totale Programma 08	Qualità dell'aria e riduzione dell'inquinamento	796.103,81	previsione di competenza	1.989.014,00	1.116.495,00	676.042,00	676.042,00
			di cui già impegnato*		(636.883,50)	(2.566,37)	(0,00)
			di cui fondo pluriennale vincolato	(0,00)	(0,00)	(0,00)	(0,00)
			previsione di cassa	2.045.172,89	1.912.598,81		
TOTALE Missione 09	Sviluppo sostenibile e tutela del territorio e dell'ambiente	5.473.634,62	previsione di competenza	17.600.945,00	10.982.407,00	8.954.012,00	8.827.384,00
			di cui già impegnato*		(5.707.909,53)	(623.678,60)	(438.220,39)
			di cui fondo pluriennale vincolato	(349.075,00)	(64.560,00)	(52.560,00)	(16.972,00)
			previsione di cassa	18.881.720,93	16.391.481,62		

BILANCIO DI PREVISIONE SPESE

MISSIONE, PROGRAMMA, TITOLO	DENOMINAZIONE	RESIDUI PRESUNTI AL TERMINE DELL'ESERCIZIO PRECEDENTE QUELLO CUI SI RIFERISCE IL BILANCIO		PREVISIONI DEFINITIVE DELL'ANNO PRECEDENTE QUELLO CUI SI RIFERISCE IL BILANCIO	PREVISIONI DELL'ANNO 2020	PREVISIONI DELL'ANNO 2021	PREVISIONI DELL'ANNO 2022
Missione 10		Trasporti e diritto alla mobilità					
1001	Programma 01	Trasporto ferroviario					
	Titolo 1	Spese correnti	0,00	previsione di competenza	0,00	0,00	0,00
				di cui già impegnato*		(0,00)	(0,00)
				di cui fondo pluriennale vincolato	(0,00)	(0,00)	(0,00)
				previsione di cassa		0,00	
	Titolo 2	Spese in conto capitale	0,00	previsione di competenza	0,00	0,00	0,00
				di cui già impegnato*		(0,00)	(0,00)
				di cui fondo pluriennale vincolato	(0,00)	(0,00)	(0,00)
				previsione di cassa		0,00	
	Titolo 3	Spese per incremento attività finanziarie	0,00	previsione di competenza	0,00	0,00	0,00
				di cui già impegnato*		(0,00)	(0,00)
				di cui fondo pluriennale vincolato	(0,00)	(0,00)	(0,00)
				previsione di cassa		0,00	
	Totale Programma 01	Trasporto ferroviario	0,00	previsione di competenza	0,00	0,00	0,00
				di cui già impegnato*		(0,00)	(0,00)
				di cui fondo pluriennale vincolato	(0,00)	(0,00)	(0,00)
				previsione di cassa		0,00	

BILANCIO DI PREVISIONE SPESE

MISSIONE, PROGRAMMA, TITOLO	DENOMINAZIONE	RESIDUI PRESUNTI AL TERMINE DELL'ESERCIZIO PRECEDENTE QUELLO CUI SI RIFERISCE IL BILANCIO		PREVISIONI DEFINITIVE DELL'ANNO PRECEDENTE QUELLO CUI SI RIFERISCE IL BILANCIO	PREVISIONI DELL'ANNO 2020	PREVISIONI DELL'ANNO 2021	PREVISIONI DELL'ANNO 2022
Missione 10	Trasporti e diritto alla mobilità						
1002	Programma 02	Trasporto pubblico locale					
Titolo 1	Spese correnti	1.760.702,63	previsione di competenza	4.573.368,00	6.639.819,00	4.146.797,00	3.662.270,00
			di cui già impegnato*		(1.433.031,30)	(91.676,45)	(2.084,61)
			di cui fondo pluriennale vincolato	(0,00)	(0,00)	(0,00)	(0,00)
			previsione di cassa	6.217.454,19	8.400.521,63		
Titolo 2	Spese in conto capitale	283.406,94	previsione di competenza	42.658,00	0,00	0,00	0,00
			di cui già impegnato*		(0,00)	(0,00)	(0,00)
			di cui fondo pluriennale vincolato	(0,00)	(0,00)	(0,00)	(0,00)
			previsione di cassa	428.759,08	283.406,94		
Titolo 3	Spese per incremento attività finanziarie	0,00	previsione di competenza	0,00	0,00	0,00	0,00
			di cui già impegnato*		(0,00)	(0,00)	(0,00)
			di cui fondo pluriennale vincolato	(0,00)	(0,00)	(0,00)	(0,00)
			previsione di cassa		0,00		
Totale Programma 02	Trasporto pubblico locale	2.044.109,57	previsione di competenza	4.616.026,00	6.639.819,00	4.146.797,00	3.662.270,00
			di cui già impegnato*		(1.433.031,30)	(91.676,45)	(2.084,61)
			di cui fondo pluriennale vincolato	(0,00)	(0,00)	(0,00)	(0,00)
			previsione di cassa	6.646.213,27	8.683.928,57		

BILANCIO DI PREVISIONE SPESE

MISSIONE, PROGRAMMA, TITOLO	DENOMINAZIONE	RESIDUI PRESUNTI AL TERMINE DELL'ESERCIZIO PRECEDENTE QUELLO CUI SI RIFERISCE IL BILANCIO		PREVISIONI DEFINITIVE DELL'ANNO PRECEDENTE QUELLO CUI SI RIFERISCE IL BILANCIO	PREVISIONI DELL'ANNO 2020	PREVISIONI DELL'ANNO 2021	PREVISIONI DELL'ANNO 2022
Missione 10	Trasporti e diritto alla mobilità						
1003	Programma 03	Trasporto per vie d'acqua					
	Titolo 1	Spese correnti	0,00	previsione di competenza	500,00	500,00	500,00
				di cui già impegnato*		(0,00)	(0,00)
				di cui fondo pluriennale vincolato	(0,00)	(0,00)	(0,00)
				previsione di cassa	500,00	500,00	
	Titolo 2	Spese in conto capitale	0,00	previsione di competenza	0,00	0,00	0,00
				di cui già impegnato*		(0,00)	(0,00)
				di cui fondo pluriennale vincolato	(0,00)	(0,00)	(0,00)
				previsione di cassa		0,00	
	Titolo 3	Spese per incremento attività finanziarie	0,00	previsione di competenza	0,00	0,00	0,00
				di cui già impegnato*		(0,00)	(0,00)
				di cui fondo pluriennale vincolato	(0,00)	(0,00)	(0,00)
				previsione di cassa		0,00	
	Totale Programma 03	Trasporto per vie d'acqua	0,00	previsione di competenza	500,00	500,00	500,00
				di cui già impegnato*		(0,00)	(0,00)
				di cui fondo pluriennale vincolato	(0,00)	(0,00)	(0,00)
				previsione di cassa	500,00	500,00	

BILANCIO DI PREVISIONE SPESE

MISSIONE, PROGRAMMA, TITOLO	DENOMINAZIONE	RESIDUI PRESUNTI AL TERMINE DELL'ESERCIZIO PRECEDENTE QUELLO CUI SI RIFERISCE IL BILANCIO		PREVISIONI DEFINITIVE DELL'ANNO PRECEDENTE QUELLO CUI SI RIFERISCE IL BILANCIO	PREVISIONI DELL'ANNO 2020	PREVISIONI DELL'ANNO 2021	PREVISIONI DELL'ANNO 2022
Missione 10	Trasporti e diritto alla mobilità						
1004	Programma 04	Altre modalità di trasporto					
	Titolo 1	Spese correnti	0,00	previsione di competenza	0,00	0,00	0,00
				di cui già impegnato*		(0,00)	(0,00)
				di cui fondo pluriennale vincolato	(0,00)	(0,00)	(0,00)
				previsione di cassa		0,00	
	Titolo 2	Spese in conto capitale	0,00	previsione di competenza	0,00	0,00	0,00
				di cui già impegnato*		(0,00)	(0,00)
				di cui fondo pluriennale vincolato	(0,00)	(0,00)	(0,00)
				previsione di cassa		0,00	
	Titolo 3	Spese per incremento attività finanziarie	0,00	previsione di competenza	0,00	0,00	0,00
				di cui già impegnato*		(0,00)	(0,00)
				di cui fondo pluriennale vincolato	(0,00)	(0,00)	(0,00)
				previsione di cassa		0,00	
	Totale Programma 04	Altre modalità di trasporto	0,00	previsione di competenza	0,00	0,00	0,00
				di cui già impegnato*		(0,00)	(0,00)
				di cui fondo pluriennale vincolato	(0,00)	(0,00)	(0,00)
				previsione di cassa		0,00	

BILANCIO DI PREVISIONE SPESE

MISSIONE, PROGRAMMA, TITOLO	DENOMINAZIONE	RESIDUI PRESUNTI AL TERMINE DELL'ESERCIZIO PRECEDENTE QUELLO CUI SI RIFERISCE IL BILANCIO		PREVISIONI DEFINITIVE DELL'ANNO PRECEDENTE QUELLO CUI SI RIFERISCE IL BILANCIO	PREVISIONI DELL'ANNO 2020	PREVISIONI DELL'ANNO 2021	PREVISIONI DELL'ANNO 2022
Missione 10	Trasporti e diritto alla mobilità						
1005	Programma 05	Viabilità e infrastrutture stradali					
Titolo 1	Spese correnti	12.085.320,18	previsione di competenza	41.030.482,00	31.968.523,00	30.654.267,00	30.290.841,00
			di cui già impegnato*		(23.094.085,37)	(7.343.182,73)	(581,57)
			di cui fondo pluriennale vincolato	(0,00)	(0,00)	(0,00)	(0,00)
			previsione di cassa	47.909.389,96	44.053.843,18		
Titolo 2	Spese in conto capitale	36.637.929,77	previsione di competenza	77.019.040,00	46.157.352,00	16.364.405,00	446.295,00
			di cui già impegnato*		(28.592.670,07)	(11.119.880,94)	(446.294,94)
			di cui fondo pluriennale vincolato	(26.020.595,00)	(11.375.732,00)	(0,00)	(0,00)
			previsione di cassa	60.051.281,40	71.419.549,77		
Titolo 3	Spese per incremento attività finanziarie	33.738.135,20	previsione di competenza	33.738.136,00	0,00	0,00	0,00
			di cui già impegnato*		(0,00)	(0,00)	(0,00)
			di cui fondo pluriennale vincolato	(0,00)	(0,00)	(0,00)	(0,00)
			previsione di cassa	33.738.136,00	33.738.135,20		
Totale Programma 05	Viabilità e infrastrutture stradali	82.461.385,15	previsione di competenza	151.787.658,00	78.125.875,00	47.018.672,00	30.737.136,00
			di cui già impegnato*		(51.686.755,44)	(18.463.063,67)	(446.876,51)
			di cui fondo pluriennale vincolato	(26.020.595,00)	(11.375.732,00)	(0,00)	(0,00)
			previsione di cassa	141.698.807,36	149.211.528,15		
TOTALE Missione 10	Trasporti e diritto alla mobilità	84.505.494,72	previsione di competenza	156.404.184,00	84.766.194,00	51.165.969,00	34.399.906,00
			di cui già impegnato*		(53.119.786,74)	(18.554.740,12)	(448.961,12)
			di cui fondo pluriennale vincolato	(26.020.595,00)	(11.375.732,00)	(0,00)	(0,00)
			previsione di cassa	148.345.520,63	157.895.956,72		

BILANCIO DI PREVISIONE SPESE

MISSIONE, PROGRAMMA, TITOLO	DENOMINAZIONE	RESIDUI PRESUNTI AL TERMINE DELL'ESERCIZIO PRECEDENTE QUELLO CUI SI RIFERISCE IL BILANCIO		PREVISIONI DEFINITIVE DELL'ANNO PRECEDENTE QUELLO CUI SI RIFERISCE IL BILANCIO	PREVISIONI DELL'ANNO 2020	PREVISIONI DELL'ANNO 2021	PREVISIONI DELL'ANNO 2022
Missione 11	Soccorso civile						
1101	Programma 01	Sistema di protezione civile					
Titolo 1	Spese correnti	417.958,76	previsione di competenza	915.217,00	1.074.876,00	931.841,00	931.841,00
			di cui già impegnato*		(170.303,17)	(100.648,53)	(751,52)
			di cui fondo pluriennale vincolato	(0,00)	(0,00)	(0,00)	(0,00)
			previsione di cassa	1.030.447,93	1.492.834,76		
Titolo 2	Spese in conto capitale	10.000,00	previsione di competenza	30.000,00	290.169,00	50.000,00	50.000,00
			di cui già impegnato*		(0,00)	(0,00)	(0,00)
			di cui fondo pluriennale vincolato	(0,00)	(0,00)	(0,00)	(0,00)
			previsione di cassa	80.244,64	300.169,00		
Titolo 3	Spese per incremento attività finanziarie	0,00	previsione di competenza	0,00	0,00	0,00	0,00
			di cui già impegnato*		(0,00)	(0,00)	(0,00)
			di cui fondo pluriennale vincolato	(0,00)	(0,00)	(0,00)	(0,00)
			previsione di cassa		0,00		
Totale Programma 01	Sistema di protezione civile	427.958,76	previsione di competenza	945.217,00	1.365.045,00	981.841,00	981.841,00
			di cui già impegnato*		(170.303,17)	(100.648,53)	(751,52)
			di cui fondo pluriennale vincolato	(0,00)	(0,00)	(0,00)	(0,00)
			previsione di cassa	1.110.692,57	1.793.003,76		

BILANCIO DI PREVISIONE SPESE

MISSIONE, PROGRAMMA, TITOLO	DENOMINAZIONE	RESIDUI PRESUNTI AL TERMINE DELL'ESERCIZIO PRECEDENTE QUELLO CUI SI RIFERISCE IL BILANCIO		PREVISIONI DEFINITIVE DELL'ANNO PRECEDENTE QUELLO CUI SI RIFERISCE IL BILANCIO	PREVISIONI DELL'ANNO 2020	PREVISIONI DELL'ANNO 2021	PREVISIONI DELL'ANNO 2022
Missione 11	Soccorso civile						
1102	Programma 02	Interventi a seguito di calamità naturali					
	Titolo 1	Spese correnti	0,00	previsione di competenza	0,00	0,00	0,00
				di cui già impegnato*		(0,00)	(0,00)
				di cui fondo pluriennale vincolato	(0,00)	(0,00)	(0,00)
				previsione di cassa		0,00	
	Titolo 2	Spese in conto capitale	0,00	previsione di competenza	0,00	0,00	0,00
				di cui già impegnato*		(0,00)	(0,00)
				di cui fondo pluriennale vincolato	(0,00)	(0,00)	(0,00)
				previsione di cassa		0,00	
	Titolo 3	Spese per incremento attività finanziarie	0,00	previsione di competenza	0,00	0,00	0,00
				di cui già impegnato*		(0,00)	(0,00)
				di cui fondo pluriennale vincolato	(0,00)	(0,00)	(0,00)
				previsione di cassa		0,00	
	Totale Programma 02	Interventi a seguito di calamità naturali	0,00	previsione di competenza	0,00	0,00	0,00
				di cui già impegnato*		(0,00)	(0,00)
				di cui fondo pluriennale vincolato	(0,00)	(0,00)	(0,00)
				previsione di cassa		0,00	
	TOTALE Missione 11	Soccorso civile	427.958,76	previsione di competenza	945.217,00	1.365.045,00	981.841,00
				di cui già impegnato*		(170.303,17)	(100.648,53)
				di cui fondo pluriennale vincolato	(0,00)	(0,00)	(0,00)
				previsione di cassa	1.110.692,57	1.793.003,76	

BILANCIO DI PREVISIONE SPESE

MISSIONE, PROGRAMMA, TITOLO	DENOMINAZIONE	RESIDUI PRESUNTI AL TERMINE DELL'ESERCIZIO PRECEDENTE QUELLO CUI SI RIFERISCE IL BILANCIO		PREVISIONI DEFINITIVE DELL'ANNO PRECEDENTE QUELLO CUI SI RIFERISCE IL BILANCIO	PREVISIONI DELL'ANNO 2020	PREVISIONI DELL'ANNO 2021	PREVISIONI DELL'ANNO 2022
Missione 12	Diritti sociali, politiche sociali e famiglia						
1201	Programma 01	Interventi per l'infanzia e i minori e per asili nido					
	Titolo 1	Spese correnti	0,00	previsione di competenza	1.333.333,00	0,00	0,00
				di cui già impegnato*		(0,00)	(0,00)
				di cui fondo pluriennale vincolato	(0,00)	(0,00)	(0,00)
				previsione di cassa	1.333.333,00	0,00	
	Titolo 2	Spese in conto capitale	0,00	previsione di competenza	0,00	0,00	0,00
				di cui già impegnato*		(0,00)	(0,00)
				di cui fondo pluriennale vincolato	(0,00)	(0,00)	(0,00)
				previsione di cassa		0,00	
	Titolo 3	Spese per incremento attività finanziarie	0,00	previsione di competenza	0,00	0,00	0,00
				di cui già impegnato*		(0,00)	(0,00)
				di cui fondo pluriennale vincolato	(0,00)	(0,00)	(0,00)
				previsione di cassa		0,00	
	Totale Programma 01	Interventi per l'infanzia e i minori e per asili nido	0,00	previsione di competenza	1.333.333,00	0,00	0,00
				di cui già impegnato*		(0,00)	(0,00)
				di cui fondo pluriennale vincolato	(0,00)	(0,00)	(0,00)
				previsione di cassa	1.333.333,00	0,00	

BILANCIO DI PREVISIONE SPESE

MISSIONE, PROGRAMMA, TITOLO	DENOMINAZIONE	RESIDUI PRESUNTI AL TERMINE DELL'ESERCIZIO PRECEDENTE QUELLO CUI SI RIFERISCE IL BILANCIO		PREVISIONI DEFINITIVE DELL'ANNO PRECEDENTE QUELLO CUI SI RIFERISCE IL BILANCIO	PREVISIONI DELL'ANNO 2020	PREVISIONI DELL'ANNO 2021	PREVISIONI DELL'ANNO 2022
Missione 12	Diritti sociali, politiche sociali e famiglia						
1202	Programma 02	Interventi per la disabilità					
Titolo 1	Spese correnti	9.561,31	previsione di competenza	14.353,00	14.353,00	14.353,00	14.353,00
			di cui già impegnato*		(14.353,00)	(0,00)	(0,00)
			di cui fondo pluriennale vincolato	(0,00)	(0,00)	(0,00)	(0,00)
			previsione di cassa	28.706,00	23.914,31		
Titolo 2	Spese in conto capitale	0,00	previsione di competenza	0,00	0,00	0,00	0,00
			di cui già impegnato*		(0,00)	(0,00)	(0,00)
			di cui fondo pluriennale vincolato	(0,00)	(0,00)	(0,00)	(0,00)
			previsione di cassa		0,00		
Titolo 3	Spese per incremento attività finanziarie	0,00	previsione di competenza	0,00	0,00	0,00	0,00
			di cui già impegnato*		(0,00)	(0,00)	(0,00)
			di cui fondo pluriennale vincolato	(0,00)	(0,00)	(0,00)	(0,00)
			previsione di cassa		0,00		
Totale Programma 02	Interventi per la disabilità	9.561,31	previsione di competenza	14.353,00	14.353,00	14.353,00	14.353,00
			di cui già impegnato*		(14.353,00)	(0,00)	(0,00)
			di cui fondo pluriennale vincolato	(0,00)	(0,00)	(0,00)	(0,00)
			previsione di cassa	28.706,00	23.914,31		

BILANCIO DI PREVISIONE SPESE

MISSIONE, PROGRAMMA, TITOLO	DENOMINAZIONE	RESIDUI PRESUNTI AL TERMINE DELL'ESERCIZIO PRECEDENTE QUELLO CUI SI RIFERISCE IL BILANCIO		PREVISIONI DEFINITIVE DELL'ANNO PRECEDENTE QUELLO CUI SI RIFERISCE IL BILANCIO	PREVISIONI DELL'ANNO 2020	PREVISIONI DELL'ANNO 2021	PREVISIONI DELL'ANNO 2022
Missione 12	Diritti sociali, politiche sociali e famiglia						
1203	Programma 03	Interventi per gli anziani					
	Titolo 1	Spese correnti	0,00	previsione di competenza	0,00	0,00	0,00
				di cui già impegnato*		(0,00)	(0,00)
				di cui fondo pluriennale vincolato	(0,00)	(0,00)	(0,00)
				previsione di cassa		0,00	
	Titolo 2	Spese in conto capitale	0,00	previsione di competenza	0,00	0,00	0,00
				di cui già impegnato*		(0,00)	(0,00)
				di cui fondo pluriennale vincolato	(0,00)	(0,00)	(0,00)
				previsione di cassa		0,00	
	Titolo 3	Spese per incremento attività finanziarie	0,00	previsione di competenza	0,00	0,00	0,00
				di cui già impegnato*		(0,00)	(0,00)
				di cui fondo pluriennale vincolato	(0,00)	(0,00)	(0,00)
				previsione di cassa		0,00	
	Totale Programma 03	Interventi per gli anziani	0,00	previsione di competenza	0,00	0,00	0,00
				di cui già impegnato*		(0,00)	(0,00)
				di cui fondo pluriennale vincolato	(0,00)	(0,00)	(0,00)
				previsione di cassa		0,00	

BILANCIO DI PREVISIONE SPESE

MISSIONE, PROGRAMMA, TITOLO	DENOMINAZIONE	RESIDUI PRESUNTI AL TERMINE DELL'ESERCIZIO PRECEDENTE QUELLO CUI SI RIFERISCE IL BILANCIO	PREVISIONI DEFINITIVE DELL'ANNO PRECEDENTE QUELLO CUI SI RIFERISCE IL BILANCIO	PREVISIONI DELL'ANNO 2020	PREVISIONI DELL'ANNO 2021	PREVISIONI DELL'ANNO 2022
Missione 12	Diritti sociali, politiche sociali e famiglia					
1204	Programma 04	Interventi per i soggetti a rischio di esclusione sociale				
	Titolo 1	Spese correnti	234.463,42			
			previsione di competenza	371.822,00	199.387,00	105.567,00
			di cui già impegnato*		(174.863,03)	(102.636,50)
			di cui fondo pluriennale vincolato	(25.972,00)	(0,00)	(0,00)
			previsione di cassa	376.170,70	433.850,42	

BILANCIO DI PREVISIONE SPESE

MISSIONE, PROGRAMMA, TITOLO	DENOMINAZIONE	RESIDUI PRESUNTI AL TERMINE DELL'ESERCIZIO PRECEDENTE QUELLO CUI SI RIFERISCE IL BILANCIO		PREVISIONI DEFINITIVE DELL'ANNO PRECEDENTE QUELLO CUI SI RIFERISCE IL BILANCIO	PREVISIONI DELL'ANNO 2020	PREVISIONI DELL'ANNO 2021	PREVISIONI DELL'ANNO 2022
Missione 12	Diritti sociali, politiche sociali e famiglia						
1204	Programma 04	Interventi per i soggetti a rischio di esclusione sociale					
	Titolo 2	Spese in conto capitale	0,00	previsione di competenza	0,00	0,00	0,00
				di cui già impegnato*		(0,00)	(0,00)
				di cui fondo pluriennale vincolato	(0,00)	(0,00)	(0,00)
				previsione di cassa		0,00	
	Titolo 3	Spese per incremento attività finanziarie	0,00	previsione di competenza	0,00	0,00	0,00
				di cui già impegnato*		(0,00)	(0,00)
				di cui fondo pluriennale vincolato	(0,00)	(0,00)	(0,00)
				previsione di cassa		0,00	
	Totale Programma 04	Interventi per i soggetti a rischio di esclusione sociale	234.463,42	previsione di competenza	371.822,00	199.387,00	105.567,00
				di cui già impegnato*		(174.863,03)	(102.636,50)
				di cui fondo pluriennale vincolato	(25.972,00)	(0,00)	(0,00)
				previsione di cassa	376.170,70	433.850,42	

BILANCIO DI PREVISIONE SPESE

MISSIONE, PROGRAMMA, TITOLO	DENOMINAZIONE	RESIDUI PRESUNTI AL TERMINE DELL'ESERCIZIO PRECEDENTE QUELLO CUI SI RIFERISCE IL BILANCIO		PREVISIONI DEFINITIVE DELL'ANNO PRECEDENTE QUELLO CUI SI RIFERISCE IL BILANCIO	PREVISIONI DELL'ANNO 2020	PREVISIONI DELL'ANNO 2021	PREVISIONI DELL'ANNO 2022
Missione 12	Diritti sociali, politiche sociali e famiglia						
1205	Programma 05	Interventi per le famiglie					
Titolo 1	Spese correnti	3.000,00	previsione di competenza	3.000,00	2.909,00	2.909,00	2.909,00
			di cui già impegnato*		(0,00)	(0,00)	(0,00)
			di cui fondo pluriennale vincolato	(0,00)	(0,00)	(0,00)	(0,00)
			previsione di cassa	3.000,00	5.909,00		
Titolo 2	Spese in conto capitale	0,00	previsione di competenza	0,00	0,00	0,00	0,00
			di cui già impegnato*		(0,00)	(0,00)	(0,00)
			di cui fondo pluriennale vincolato	(0,00)	(0,00)	(0,00)	(0,00)
			previsione di cassa		0,00		
Titolo 3	Spese per incremento attività finanziarie	0,00	previsione di competenza	0,00	0,00	0,00	0,00
			di cui già impegnato*		(0,00)	(0,00)	(0,00)
			di cui fondo pluriennale vincolato	(0,00)	(0,00)	(0,00)	(0,00)
			previsione di cassa		0,00		
Totale Programma 05	Interventi per le famiglie	3.000,00	previsione di competenza	3.000,00	2.909,00	2.909,00	2.909,00
			di cui già impegnato*		(0,00)	(0,00)	(0,00)
			di cui fondo pluriennale vincolato	(0,00)	(0,00)	(0,00)	(0,00)
			previsione di cassa	3.000,00	5.909,00		

BILANCIO DI PREVISIONE SPESE

MISSIONE, PROGRAMMA, TITOLO	DENOMINAZIONE	RESIDUI PRESUNTI AL TERMINE DELL'ESERCIZIO PRECEDENTE QUELLO CUI SI RIFERISCE IL BILANCIO		PREVISIONI DEFINITIVE DELL'ANNO PRECEDENTE QUELLO CUI SI RIFERISCE IL BILANCIO	PREVISIONI DELL'ANNO 2020	PREVISIONI DELL'ANNO 2021	PREVISIONI DELL'ANNO 2022
Missione 12	Diritti sociali, politiche sociali e famiglia						
1206	Programma 06	Interventi per il diritto alla casa					
	Titolo 1	Spese correnti	0,00	previsione di competenza	0,00	0,00	0,00
				di cui già impegnato*		(0,00)	(0,00)
				di cui fondo pluriennale vincolato	(0,00)	(0,00)	(0,00)
				previsione di cassa		0,00	
	Titolo 2	Spese in conto capitale	0,00	previsione di competenza	0,00	0,00	0,00
				di cui già impegnato*		(0,00)	(0,00)
				di cui fondo pluriennale vincolato	(0,00)	(0,00)	(0,00)
				previsione di cassa		0,00	
	Titolo 3	Spese per incremento attività finanziarie	0,00	previsione di competenza	0,00	0,00	0,00
				di cui già impegnato*		(0,00)	(0,00)
				di cui fondo pluriennale vincolato	(0,00)	(0,00)	(0,00)
				previsione di cassa		0,00	
	Totale Programma 06	Interventi per il diritto alla casa	0,00	previsione di competenza	0,00	0,00	0,00
				di cui già impegnato*		(0,00)	(0,00)
				di cui fondo pluriennale vincolato	(0,00)	(0,00)	(0,00)
				previsione di cassa		0,00	

BILANCIO DI PREVISIONE SPESE

MISSIONE, PROGRAMMA, TITOLO	DENOMINAZIONE	RESIDUI PRESUNTI AL TERMINE DELL'ESERCIZIO PRECEDENTE QUELLO CUI SI RIFERISCE IL BILANCIO		PREVISIONI DEFINITIVE DELL'ANNO PRECEDENTE QUELLO CUI SI RIFERISCE IL BILANCIO	PREVISIONI DELL'ANNO 2020	PREVISIONI DELL'ANNO 2021	PREVISIONI DELL'ANNO 2022
Missione 12	Diritti sociali, politiche sociali e famiglia						
1207	Programma 07	Programmazione e governo della rete dei servizi sociosanitari e sociali					
Titolo 1	Spese correnti	17.809,38	previsione di competenza	505.284,00	992.335,00	1.053.563,00	1.052.789,00
			di cui già impegnato*		(432.631,61)	(5.215,15)	(0,00)
			di cui fondo pluriennale vincolato	(0,00)	(0,00)	(0,00)	(0,00)
			previsione di cassa	526.848,78	1.010.144,38		

BILANCIO DI PREVISIONE SPESE

MISSIONE, PROGRAMMA, TITOLO	DENOMINAZIONE	RESIDUI PRESUNTI AL TERMINE DELL'ESERCIZIO PRECEDENTE QUELLO CUI SI RIFERISCE IL BILANCIO		PREVISIONI DEFINITIVE DELL'ANNO PRECEDENTE QUELLO CUI SI RIFERISCE IL BILANCIO	PREVISIONI DELL'ANNO 2020	PREVISIONI DELL'ANNO 2021	PREVISIONI DELL'ANNO 2022
Missione 12	Diritti sociali, politiche sociali e famiglia						
1207	Programma 07	Programmazione e governo della rete dei servizi sociosanitari e sociali					
	Titolo 2	Spese in conto capitale	25.423,50	previsione di competenza	25.424,00	0,00	0,00
				<i>di cui già impegnato*</i>		(0,00)	(0,00)
				<i>di cui fondo pluriennale vincolato</i>	(0,00)	(0,00)	(0,00)
				previsione di cassa	49.524,74	25.423,50	
	Titolo 3	Spese per incremento attività finanziarie	0,00	previsione di competenza	0,00	0,00	0,00
				<i>di cui già impegnato*</i>		(0,00)	(0,00)
				<i>di cui fondo pluriennale vincolato</i>	(0,00)	(0,00)	(0,00)
				previsione di cassa		0,00	
	Totale Programma 07	Programmazione e governo della rete dei servizi sociosanitari e sociali	43.232,88	previsione di competenza	530.708,00	992.335,00	1.053.563,00
				<i>di cui già impegnato*</i>		(432.631,61)	(5.215,15)
				<i>di cui fondo pluriennale vincolato</i>	(0,00)	(0,00)	(0,00)
				previsione di cassa	576.373,52	1.035.567,88	

BILANCIO DI PREVISIONE SPESE

MISSIONE, PROGRAMMA, TITOLO	DENOMINAZIONE	RESIDUI PRESUNTI AL TERMINE DELL'ESERCIZIO PRECEDENTE QUELLO CUI SI RIFERISCE IL BILANCIO		PREVISIONI DEFINITIVE DELL'ANNO PRECEDENTE QUELLO CUI SI RIFERISCE IL BILANCIO	PREVISIONI DELL'ANNO 2020	PREVISIONI DELL'ANNO 2021	PREVISIONI DELL'ANNO 2022
Missione 12	Diritti sociali, politiche sociali e famiglia						
1208	Programma 08	Cooperazione e associazionismo					
	Titolo 1	Spese correnti	0,00	previsione di competenza	0,00	0,00	0,00
				di cui già impegnato*		(0,00)	(0,00)
				di cui fondo pluriennale vincolato	(0,00)	(0,00)	(0,00)
				previsione di cassa		0,00	
	Titolo 2	Spese in conto capitale	0,00	previsione di competenza	0,00	0,00	0,00
				di cui già impegnato*		(0,00)	(0,00)
				di cui fondo pluriennale vincolato	(0,00)	(0,00)	(0,00)
				previsione di cassa		0,00	
	Titolo 3	Spese per incremento attività finanziarie	0,00	previsione di competenza	0,00	0,00	0,00
				di cui già impegnato*		(0,00)	(0,00)
				di cui fondo pluriennale vincolato	(0,00)	(0,00)	(0,00)
				previsione di cassa		0,00	
	Totale Programma 08	Cooperazione e associazionismo	0,00	previsione di competenza	0,00	0,00	0,00
				di cui già impegnato*		(0,00)	(0,00)
				di cui fondo pluriennale vincolato	(0,00)	(0,00)	(0,00)
				previsione di cassa		0,00	

BILANCIO DI PREVISIONE SPESE

MISSIONE, PROGRAMMA, TITOLO	DENOMINAZIONE	RESIDUI PRESUNTI AL TERMINE DELL'ESERCIZIO PRECEDENTE QUELLO CUI SI RIFERISCE IL BILANCIO		PREVISIONI DEFINITIVE DELL'ANNO PRECEDENTE QUELLO CUI SI RIFERISCE IL BILANCIO	PREVISIONI DELL'ANNO 2020	PREVISIONI DELL'ANNO 2021	PREVISIONI DELL'ANNO 2022
Missione 12	Diritti sociali, politiche sociali e famiglia						
1209	Programma 09	Servizio necroscopico e cimiteriale					
	Titolo 1	Spese correnti	0,00	previsione di competenza	0,00	0,00	0,00
				di cui già impegnato*		(0,00)	(0,00)
				di cui fondo pluriennale vincolato	(0,00)	(0,00)	(0,00)
				previsione di cassa		0,00	
	Titolo 2	Spese in conto capitale	0,00	previsione di competenza	0,00	0,00	0,00
				di cui già impegnato*		(0,00)	(0,00)
				di cui fondo pluriennale vincolato	(0,00)	(0,00)	(0,00)
				previsione di cassa		0,00	
	Titolo 3	Spese per incremento attività finanziarie	0,00	previsione di competenza	0,00	0,00	0,00
				di cui già impegnato*		(0,00)	(0,00)
				di cui fondo pluriennale vincolato	(0,00)	(0,00)	(0,00)
				previsione di cassa		0,00	
	Totale Programma 09	Servizio necroscopico e cimiteriale	0,00	previsione di competenza	0,00	0,00	0,00
				di cui già impegnato*		(0,00)	(0,00)
				di cui fondo pluriennale vincolato	(0,00)	(0,00)	(0,00)
				previsione di cassa		0,00	
	TOTALE Missione 12	Diritti sociali, politiche sociali e famiglia	290.257,61	previsione di competenza	2.253.216,00	1.208.984,00	1.176.392,00
				di cui già impegnato*		(621.847,64)	(107.851,65)
				di cui fondo pluriennale vincolato	(25.972,00)	(0,00)	(0,00)
				previsione di cassa	2.317.583,22	1.499.241,61	

BILANCIO DI PREVISIONE SPESE

MISSIONE, PROGRAMMA, TITOLO	DENOMINAZIONE	RESIDUI PRESUNTI AL TERMINE DELL'ESERCIZIO PRECEDENTE QUELLO CUI SI RIFERISCE IL BILANCIO		PREVISIONI DEFINITIVE DELL'ANNO PRECEDENTE QUELLO CUI SI RIFERISCE IL BILANCIO	PREVISIONI DELL'ANNO 2020	PREVISIONI DELL'ANNO 2021	PREVISIONI DELL'ANNO 2022
Missione 13	Tutela della salute						
1301	Programma 01	Servizio sanitario regionale - finanziamento ordinario corrente per la garanzia dei LEA					
	Titolo 1	Spese correnti	0,00	previsione di competenza	0,00	0,00	0,00
				di cui già impegnato*		(0,00)	(0,00)
				di cui fondo pluriennale vincolato	(0,00)	(0,00)	(0,00)
				previsione di cassa		0,00	
	Totale Programma 01	Servizio sanitario regionale - finanziamento ordinario corrente per la garanzia dei LEA	0,00	previsione di competenza	0,00	0,00	0,00
				di cui già impegnato*		(0,00)	(0,00)
				di cui fondo pluriennale vincolato	(0,00)	(0,00)	(0,00)
				previsione di cassa		0,00	

BILANCIO DI PREVISIONE SPESE

MISSIONE, PROGRAMMA, TITOLO	DENOMINAZIONE	RESIDUI PRESUNTI AL TERMINE DELL'ESERCIZIO PRECEDENTE QUELLO CUI SI RIFERISCE IL BILANCIO		PREVISIONI DEFINITIVE DELL'ANNO PRECEDENTE QUELLO CUI SI RIFERISCE IL BILANCIO	PREVISIONI DELL'ANNO 2020	PREVISIONI DELL'ANNO 2021	PREVISIONI DELL'ANNO 2022
Missione 13	Tutela della salute						
1302	Programma 02	Servizio sanitario regionale - finanziamento aggiuntivo corrente per livelli di assistenza superiori ai LEA					
	Titolo 1	Spese correnti	0,00	previsione di competenza	0,00	0,00	0,00
				di cui già impegnato*		(0,00)	(0,00)
				di cui fondo pluriennale vincolato	(0,00)	(0,00)	(0,00)
				previsione di cassa		0,00	
	Totale Programma 02	Servizio sanitario regionale - finanziamento aggiuntivo corrente per livelli di assistenza superiori ai LEA	0,00	previsione di competenza	0,00	0,00	0,00
				di cui già impegnato*		(0,00)	(0,00)
				di cui fondo pluriennale vincolato	(0,00)	(0,00)	(0,00)
				previsione di cassa		0,00	

BILANCIO DI PREVISIONE SPESE

MISSIONE, PROGRAMMA, TITOLO	DENOMINAZIONE	RESIDUI PRESUNTI AL TERMINE DELL'ESERCIZIO PRECEDENTE QUELLO CUI SI RIFERISCE IL BILANCIO		PREVISIONI DEFINITIVE DELL'ANNO PRECEDENTE QUELLO CUI SI RIFERISCE IL BILANCIO	PREVISIONI DELL'ANNO 2020	PREVISIONI DELL'ANNO 2021	PREVISIONI DELL'ANNO 2022
Missione 13	Tutela della salute						
1303	Programma 03	Servizio sanitario regionale - finanziamento aggiuntivo corrente per la copertura dello squilibrio di bilancio corrente					
	Titolo 1	Spese correnti	0,00	previsione di competenza	0,00	0,00	0,00
				di cui già impegnato*		(0,00)	(0,00)
				di cui fondo pluriennale vincolato	(0,00)	(0,00)	(0,00)
				previsione di cassa		0,00	
	Totale Programma 03	Servizio sanitario regionale - finanziamento aggiuntivo corrente per la copertura dello squilibrio di bilancio corrente	0,00	previsione di competenza	0,00	0,00	0,00
				di cui già impegnato*		(0,00)	(0,00)
				di cui fondo pluriennale vincolato	(0,00)	(0,00)	(0,00)
				previsione di cassa		0,00	

BILANCIO DI PREVISIONE SPESE

MISSIONE, PROGRAMMA, TITOLO	DENOMINAZIONE	RESIDUI PRESUNTI AL TERMINE DELL'ESERCIZIO PRECEDENTE QUELLO CUI SI RIFERISCE IL BILANCIO		PREVISIONI DEFINITIVE DELL'ANNO PRECEDENTE QUELLO CUI SI RIFERISCE IL BILANCIO	PREVISIONI DELL'ANNO 2020	PREVISIONI DELL'ANNO 2021	PREVISIONI DELL'ANNO 2022
Missione 13	Tutela della salute						
1304	Programma 04	Servizio sanitario regionale - ripiano di disavanzi sanitari relativi ad esercizi pregressi					
	Titolo 2	Spese in conto capitale	0,00	previsione di competenza	0,00	0,00	0,00
				di cui già impegnato*		(0,00)	(0,00)
				di cui fondo pluriennale vincolato	(0,00)	(0,00)	(0,00)
				previsione di cassa		0,00	
	Totale Programma 04	Servizio sanitario regionale - ripiano di disavanzi sanitari relativi ad esercizi pregressi	0,00	previsione di competenza	0,00	0,00	0,00
				di cui già impegnato*		(0,00)	(0,00)
				di cui fondo pluriennale vincolato	(0,00)	(0,00)	(0,00)
				previsione di cassa		0,00	

BILANCIO DI PREVISIONE SPESE

MISSIONE, PROGRAMMA, TITOLO	DENOMINAZIONE	RESIDUI PRESUNTI AL TERMINE DELL'ESERCIZIO PRECEDENTE QUELLO CUI SI RIFERISCE IL BILANCIO		PREVISIONI DEFINITIVE DELL'ANNO PRECEDENTE QUELLO CUI SI RIFERISCE IL BILANCIO	PREVISIONI DELL'ANNO 2020	PREVISIONI DELL'ANNO 2021	PREVISIONI DELL'ANNO 2022
Missione 13	Tutela della salute						
1305	Programma 05	Servizio sanitario regionale - investimenti sanitari					
	Titolo 2	Spese in conto capitale	0,00	previsione di competenza	0,00	0,00	0,00
				di cui già impegnato*		(0,00)	(0,00)
				di cui fondo pluriennale vincolato	(0,00)	(0,00)	(0,00)
				previsione di cassa		0,00	
	Titolo 3	Spese per incremento attività finanziarie	0,00	previsione di competenza	0,00	0,00	0,00
				di cui già impegnato*		(0,00)	(0,00)
				di cui fondo pluriennale vincolato	(0,00)	(0,00)	(0,00)
				previsione di cassa		0,00	
Totale Programma 05	Servizio sanitario regionale - investimenti sanitari		0,00	previsione di competenza	0,00	0,00	0,00
				di cui già impegnato*		(0,00)	(0,00)
				di cui fondo pluriennale vincolato	(0,00)	(0,00)	(0,00)
				previsione di cassa		0,00	

BILANCIO DI PREVISIONE SPESE

MISSIONE, PROGRAMMA, TITOLO	DENOMINAZIONE	RESIDUI PRESUNTI AL TERMINE DELL'ESERCIZIO PRECEDENTE QUELLO CUI SI RIFERISCE IL BILANCIO		PREVISIONI DEFINITIVE DELL'ANNO PRECEDENTE QUELLO CUI SI RIFERISCE IL BILANCIO	PREVISIONI DELL'ANNO 2020	PREVISIONI DELL'ANNO 2021	PREVISIONI DELL'ANNO 2022
Missione 13	Tutela della salute						
1306	Programma 06	Servizio sanitario regionale - restituzione maggiori gettiti SSN					
	Titolo 1	Spese correnti	0,00	previsione di competenza	0,00	0,00	0,00
				di cui già impegnato*		(0,00)	(0,00)
				di cui fondo pluriennale vincolato	(0,00)	(0,00)	(0,00)
				previsione di cassa		0,00	
	Totale Programma 06	Servizio sanitario regionale - restituzione maggiori gettiti SSN	0,00	previsione di competenza	0,00	0,00	0,00
				di cui già impegnato*		(0,00)	(0,00)
				di cui fondo pluriennale vincolato	(0,00)	(0,00)	(0,00)
				previsione di cassa		0,00	

BILANCIO DI PREVISIONE SPESE

MISSIONE, PROGRAMMA, TITOLO	DENOMINAZIONE	RESIDUI PRESUNTI AL TERMINE DELL'ESERCIZIO PRECEDENTE QUELLO CUI SI RIFERISCE IL BILANCIO		PREVISIONI DEFINITIVE DELL'ANNO PRECEDENTE QUELLO CUI SI RIFERISCE IL BILANCIO	PREVISIONI DELL'ANNO 2020	PREVISIONI DELL'ANNO 2021	PREVISIONI DELL'ANNO 2022
Missione 13	Tutela della salute						
1307	Programma 07	Ulteriori spese in materia sanitaria					
	Titolo 1	Spese correnti	0,00	previsione di competenza	0,00	0,00	0,00
				di cui già impegnato*		(0,00)	(0,00)
				di cui fondo pluriennale vincolato	(0,00)	(0,00)	(0,00)
				previsione di cassa		0,00	
	Titolo 2	Spese in conto capitale	0,00	previsione di competenza	0,00	0,00	0,00
				di cui già impegnato*		(0,00)	(0,00)
				di cui fondo pluriennale vincolato	(0,00)	(0,00)	(0,00)
				previsione di cassa		0,00	
	Titolo 3	Spese per incremento attività finanziarie	0,00	previsione di competenza	0,00	0,00	0,00
				di cui già impegnato*		(0,00)	(0,00)
				di cui fondo pluriennale vincolato	(0,00)	(0,00)	(0,00)
				previsione di cassa		0,00	
	Totale Programma 07	Ulteriori spese in materia sanitaria	0,00	previsione di competenza	0,00	0,00	0,00
				di cui già impegnato*		(0,00)	(0,00)
				di cui fondo pluriennale vincolato	(0,00)	(0,00)	(0,00)
				previsione di cassa		0,00	
	TOTALE Missione 13	Tutela della salute	0,00	previsione di competenza	0,00	0,00	0,00
				di cui già impegnato*		(0,00)	(0,00)
				di cui fondo pluriennale vincolato	(0,00)	(0,00)	(0,00)
				previsione di cassa		0,00	

BILANCIO DI PREVISIONE SPESE

MISSIONE, PROGRAMMA, TITOLO	DENOMINAZIONE	RESIDUI PRESUNTI AL TERMINE DELL'ESERCIZIO PRECEDENTE QUELLO CUI SI RIFERISCE IL BILANCIO		PREVISIONI DEFINITIVE DELL'ANNO PRECEDENTE QUELLO CUI SI RIFERISCE IL BILANCIO	PREVISIONI DELL'ANNO 2020	PREVISIONI DELL'ANNO 2021	PREVISIONI DELL'ANNO 2022	
Missione 14	Sviluppo economico e competitività							
1401	Programma 01	Industria, PMI e Artigianato						
	Titolo 1	Spese correnti	1.410.617,36	previsione di competenza	6.397.417,00	7.098.790,00	4.332.167,00	3.068.707,00
				di cui già impegnato*		(6.066.728,86)	(2.343.919,00)	(680.705,72)
				di cui fondo pluriennale vincolato	(1.985.110,00)	(0,00)	(0,00)	(0,00)
				previsione di cassa	4.623.177,87	8.509.407,36		
	Titolo 2	Spese in conto capitale	16.870.108,10	previsione di competenza	17.218.986,00	17.342.880,00	3.363.620,00	103.405,00
				di cui già impegnato*		(17.203.247,98)	(3.363.620,00)	(0,00)
				di cui fondo pluriennale vincolato	(0,00)	(0,00)	(0,00)	(0,00)
				previsione di cassa	17.280.689,00	34.212.988,10		
	Titolo 3	Spese per incremento attività finanziarie	0,00	previsione di competenza	4.000,00	0,00	0,00	0,00
				di cui già impegnato*		(0,00)	(0,00)	(0,00)
				di cui fondo pluriennale vincolato	(0,00)	(0,00)	(0,00)	(0,00)
				previsione di cassa	4.000,00	0,00		
	Totale Programma 01	Industria, PMI e Artigianato	18.280.725,46	previsione di competenza	23.620.403,00	24.441.670,00	7.695.787,00	3.172.112,00
				di cui già impegnato*		(23.269.976,84)	(5.707.539,00)	(680.705,72)
				di cui fondo pluriennale vincolato	(1.985.110,00)	(0,00)	(0,00)	(0,00)
				previsione di cassa	21.907.866,87	42.722.395,46		

BILANCIO DI PREVISIONE SPESE

MISSIONE, PROGRAMMA, TITOLO	DENOMINAZIONE	RESIDUI PRESUNTI AL TERMINE DELL'ESERCIZIO PRECEDENTE QUELLO CUI SI RIFERISCE IL BILANCIO		PREVISIONI DEFINITIVE DELL'ANNO PRECEDENTE QUELLO CUI SI RIFERISCE IL BILANCIO	PREVISIONI DELL'ANNO 2020	PREVISIONI DELL'ANNO 2021	PREVISIONI DELL'ANNO 2022
Missione 14	Sviluppo economico e competitività						
1402	Programma 02	Commercio - reti distributive - tutela dei consumatori					
	Titolo 1	Spese correnti	0,00	previsione di competenza	0,00	0,00	0,00
				di cui già impegnato*		(0,00)	(0,00)
				di cui fondo pluriennale vincolato	(0,00)	(0,00)	(0,00)
				previsione di cassa		0,00	
	Titolo 2	Spese in conto capitale	0,00	previsione di competenza	0,00	0,00	0,00
				di cui già impegnato*		(0,00)	(0,00)
				di cui fondo pluriennale vincolato	(0,00)	(0,00)	(0,00)
				previsione di cassa		0,00	
	Titolo 3	Spese per incremento attività finanziarie	0,00	previsione di competenza	0,00	0,00	0,00
				di cui già impegnato*		(0,00)	(0,00)
				di cui fondo pluriennale vincolato	(0,00)	(0,00)	(0,00)
				previsione di cassa		0,00	
	Totale Programma 02	Commercio - reti distributive - tutela dei consumatori	0,00	previsione di competenza	0,00	0,00	0,00
				di cui già impegnato*		(0,00)	(0,00)
				di cui fondo pluriennale vincolato	(0,00)	(0,00)	(0,00)
				previsione di cassa		0,00	

BILANCIO DI PREVISIONE SPESE

MISSIONE, PROGRAMMA, TITOLO	DENOMINAZIONE	RESIDUI PRESUNTI AL TERMINE DELL'ESERCIZIO PRECEDENTE QUELLO CUI SI RIFERISCE IL BILANCIO		PREVISIONI DEFINITIVE DELL'ANNO PRECEDENTE QUELLO CUI SI RIFERISCE IL BILANCIO	PREVISIONI DELL'ANNO 2020	PREVISIONI DELL'ANNO 2021	PREVISIONI DELL'ANNO 2022
Missione 14	Sviluppo economico e competitività						
1403	Programma 03	Ricerca e innovazione					
	Titolo 1	Spese correnti	250.000,00	previsione di competenza	250.000,00	375.000,00	375.000,00
				di cui già impegnato*		(375.000,00)	(375.000,00)
				di cui fondo pluriennale vincolato	(0,00)	(0,00)	(0,00)
				previsione di cassa	250.000,00	625.000,00	
	Titolo 2	Spese in conto capitale	0,00	previsione di competenza	0,00	0,00	0,00
				di cui già impegnato*		(0,00)	(0,00)
				di cui fondo pluriennale vincolato	(0,00)	(0,00)	(0,00)
				previsione di cassa		0,00	
	Titolo 3	Spese per incremento attività finanziarie	0,00	previsione di competenza	0,00	0,00	0,00
				di cui già impegnato*		(0,00)	(0,00)
				di cui fondo pluriennale vincolato	(0,00)	(0,00)	(0,00)
				previsione di cassa		0,00	
	Totale Programma 03	Ricerca e innovazione	250.000,00	previsione di competenza	250.000,00	375.000,00	375.000,00
				di cui già impegnato*		(375.000,00)	(375.000,00)
				di cui fondo pluriennale vincolato	(0,00)	(0,00)	(0,00)
				previsione di cassa	250.000,00	625.000,00	

BILANCIO DI PREVISIONE SPESE

MISSIONE, PROGRAMMA, TITOLO	DENOMINAZIONE	RESIDUI PRESUNTI AL TERMINE DELL'ESERCIZIO PRECEDENTE QUELLO CUI SI RIFERISCE IL BILANCIO		PREVISIONI DEFINITIVE DELL'ANNO PRECEDENTE QUELLO CUI SI RIFERISCE IL BILANCIO	PREVISIONI DELL'ANNO 2020	PREVISIONI DELL'ANNO 2021	PREVISIONI DELL'ANNO 2022
Missione 14	Sviluppo economico e competitività						
1404	Programma 04	Reti e altri servizi di pubblica utilità					
	Titolo 1	Spese correnti	0,00	previsione di competenza	0,00	0,00	0,00
				di cui già impegnato*		(0,00)	(0,00)
				di cui fondo pluriennale vincolato	(0,00)	(0,00)	(0,00)
				previsione di cassa		0,00	
	Titolo 2	Spese in conto capitale	0,00	previsione di competenza	0,00	0,00	0,00
				di cui già impegnato*		(0,00)	(0,00)
				di cui fondo pluriennale vincolato	(0,00)	(0,00)	(0,00)
				previsione di cassa		0,00	
	Titolo 3	Spese per incremento attività finanziarie	0,00	previsione di competenza	0,00	0,00	0,00
				di cui già impegnato*		(0,00)	(0,00)
				di cui fondo pluriennale vincolato	(0,00)	(0,00)	(0,00)
				previsione di cassa		0,00	
	Totale Programma 04	Reti e altri servizi di pubblica utilità	0,00	previsione di competenza	0,00	0,00	0,00
				di cui già impegnato*		(0,00)	(0,00)
				di cui fondo pluriennale vincolato	(0,00)	(0,00)	(0,00)
				previsione di cassa		0,00	
	TOTALE Missione 14	Sviluppo economico e competitività	18.530.725,46	previsione di competenza	23.870.403,00	24.816.670,00	8.070.787,00
				di cui già impegnato*		(23.644.976,84)	(6.082.539,00)
				di cui fondo pluriennale vincolato	(1.985.110,00)	(0,00)	(0,00)
				previsione di cassa	22.157.866,87	43.347.395,46	3.547.112,00

BILANCIO DI PREVISIONE SPESE

MISSIONE, PROGRAMMA, TITOLO	DENOMINAZIONE	RESIDUI PRESUNTI AL TERMINE DELL'ESERCIZIO PRECEDENTE QUELLO CUI SI RIFERISCE IL BILANCIO		PREVISIONI DEFINITIVE DELL'ANNO PRECEDENTE QUELLO CUI SI RIFERISCE IL BILANCIO	PREVISIONI DELL'ANNO 2020	PREVISIONI DELL'ANNO 2021	PREVISIONI DELL'ANNO 2022
Missione 15		Politiche per il lavoro e la formazione professionale					
1501	Programma 01	Servizi per lo sviluppo del mercato del lavoro					
Titolo 1	Spese correnti	428.762,98	previsione di competenza	1.304.839,00	0,00	0,00	0,00
			di cui già impegnato*		(0,00)	(0,00)	(0,00)
			di cui fondo pluriennale vincolato	(0,00)	(0,00)	(0,00)	(0,00)
			previsione di cassa	2.410.305,10	428.762,98		
Titolo 2	Spese in conto capitale	2.450,91	previsione di competenza	2.452,00	0,00	0,00	0,00
			di cui già impegnato*		(0,00)	(0,00)	(0,00)
			di cui fondo pluriennale vincolato	(0,00)	(0,00)	(0,00)	(0,00)
			previsione di cassa	2.452,00	2.450,91		
Titolo 3	Spese per incremento attività finanziarie	0,00	previsione di competenza	0,00	0,00	0,00	0,00
			di cui già impegnato*		(0,00)	(0,00)	(0,00)
			di cui fondo pluriennale vincolato	(0,00)	(0,00)	(0,00)	(0,00)
			previsione di cassa		0,00		
Totale Programma 01	Servizi per lo sviluppo del mercato del lavoro	431.213,89	previsione di competenza	1.307.291,00	0,00	0,00	0,00
			di cui già impegnato*		(0,00)	(0,00)	(0,00)
			di cui fondo pluriennale vincolato	(0,00)	(0,00)	(0,00)	(0,00)
			previsione di cassa	2.412.757,10	431.213,89		

BILANCIO DI PREVISIONE SPESE

MISSIONE, PROGRAMMA, TITOLO	DENOMINAZIONE	RESIDUI PRESUNTI AL TERMINE DELL'ESERCIZIO PRECEDENTE QUELLO CUI SI RIFERISCE IL BILANCIO		PREVISIONI DEFINITIVE DELL'ANNO PRECEDENTE QUELLO CUI SI RIFERISCE IL BILANCIO	PREVISIONI DELL'ANNO 2020	PREVISIONI DELL'ANNO 2021	PREVISIONI DELL'ANNO 2022
Missione 15		Politiche per il lavoro e la formazione professionale					
1502	Programma 02	Formazione professionale					
Titolo 1	Spese correnti	39.184.255,63	previsione di competenza	130.164.869,00	98.886.681,00	96.897.975,00	94.875.386,00
			di cui già impegnato*		(52.422.651,38)	(18.601.970,93)	(3.757,60)
			di cui fondo pluriennale vincolato	(0,00)	(0,00)	(0,00)	(0,00)
			previsione di cassa	151.004.792,33	138.070.936,63		
Titolo 2	Spese in conto capitale	79.060,00	previsione di competenza	79.060,00	0,00	0,00	0,00
			di cui già impegnato*		(0,00)	(0,00)	(0,00)
			di cui fondo pluriennale vincolato	(0,00)	(0,00)	(0,00)	(0,00)
			previsione di cassa	155.348,00	79.060,00		
Titolo 3	Spese per incremento attività finanziarie	0,00	previsione di competenza	0,00	0,00	0,00	0,00
			di cui già impegnato*		(0,00)	(0,00)	(0,00)
			di cui fondo pluriennale vincolato	(0,00)	(0,00)	(0,00)	(0,00)
			previsione di cassa		0,00		
Totale Programma 02	Formazione professionale	39.263.315,63	previsione di competenza	130.243.929,00	98.886.681,00	96.897.975,00	94.875.386,00
			di cui già impegnato*		(52.422.651,38)	(18.601.970,93)	(3.757,60)
			di cui fondo pluriennale vincolato	(0,00)	(0,00)	(0,00)	(0,00)
			previsione di cassa	151.160.140,33	138.149.996,63		

BILANCIO DI PREVISIONE SPESE

MISSIONE, PROGRAMMA, TITOLO	DENOMINAZIONE	RESIDUI PRESUNTI AL TERMINE DELL'ESERCIZIO PRECEDENTE QUELLO CUI SI RIFERISCE IL BILANCIO		PREVISIONI DEFINITIVE DELL'ANNO PRECEDENTE QUELLO CUI SI RIFERISCE IL BILANCIO	PREVISIONI DELL'ANNO 2020	PREVISIONI DELL'ANNO 2021	PREVISIONI DELL'ANNO 2022
Missione 15	Politiche per il lavoro e la formazione professionale						
1503	Programma 03	Sostegno all'occupazione					
Titolo 1	Spese correnti	1.378.217,97	previsione di competenza	1.895.029,00	0,00	0,00	0,00
			di cui già impegnato*		(0,00)	(0,00)	(0,00)
			di cui fondo pluriennale vincolato	(0,00)	(0,00)	(0,00)	(0,00)
			previsione di cassa	4.086.910,50	1.378.217,97		
Titolo 2	Spese in conto capitale	0,00	previsione di competenza	0,00	0,00	0,00	0,00
			di cui già impegnato*		(0,00)	(0,00)	(0,00)
			di cui fondo pluriennale vincolato	(0,00)	(0,00)	(0,00)	(0,00)
			previsione di cassa		0,00		
Titolo 3	Spese per incremento attività finanziarie	0,00	previsione di competenza	0,00	0,00	0,00	0,00
			di cui già impegnato*		(0,00)	(0,00)	(0,00)
			di cui fondo pluriennale vincolato	(0,00)	(0,00)	(0,00)	(0,00)
			previsione di cassa		0,00		
Totale Programma 03	Sostegno all'occupazione	1.378.217,97	previsione di competenza	1.895.029,00	0,00	0,00	0,00
			di cui già impegnato*		(0,00)	(0,00)	(0,00)
			di cui fondo pluriennale vincolato	(0,00)	(0,00)	(0,00)	(0,00)
			previsione di cassa	4.086.910,50	1.378.217,97		
TOTALE Missione 15	Politiche per il lavoro e la formazione professionale	41.072.747,49	previsione di competenza	133.446.249,00	98.886.681,00	96.897.975,00	94.875.386,00
			di cui già impegnato*		(52.422.651,38)	(18.601.970,93)	(3.757,60)
			di cui fondo pluriennale vincolato	(0,00)	(0,00)	(0,00)	(0,00)
			previsione di cassa	157.659.807,93	139.959.428,49		

BILANCIO DI PREVISIONE SPESE

MISSIONE, PROGRAMMA, TITOLO	DENOMINAZIONE	RESIDUI PRESUNTI AL TERMINE DELL'ESERCIZIO PRECEDENTE QUELLO CUI SI RIFERISCE IL BILANCIO		PREVISIONI DEFINITIVE DELL'ANNO PRECEDENTE QUELLO CUI SI RIFERISCE IL BILANCIO	PREVISIONI DELL'ANNO 2020	PREVISIONI DELL'ANNO 2021	PREVISIONI DELL'ANNO 2022
Missione 16	Agricoltura, politiche agroalimentari e pesca						
1601	Programma 01	Sviluppo del settore agricolo e del sistema agroalimentare					
Titolo 1	Spese correnti	362.314,37	previsione di competenza	1.054.151,00	1.174.893,00	1.022.684,00	176.486,00
			di cui già impegnato*		(297.598,12)	(61.641,28)	(1.163,14)
			di cui fondo pluriennale vincolato	(0,00)	(0,00)	(0,00)	(0,00)
			previsione di cassa	1.080.026,77	1.537.207,37		
Titolo 2	Spese in conto capitale	0,00	previsione di competenza	0,00	0,00	0,00	0,00
			di cui già impegnato*		(0,00)	(0,00)	(0,00)
			di cui fondo pluriennale vincolato	(0,00)	(0,00)	(0,00)	(0,00)
			previsione di cassa		0,00		
Titolo 3	Spese per incremento attività finanziarie	0,00	previsione di competenza	0,00	0,00	0,00	0,00
			di cui già impegnato*		(0,00)	(0,00)	(0,00)
			di cui fondo pluriennale vincolato	(0,00)	(0,00)	(0,00)	(0,00)
			previsione di cassa		0,00		
Totale Programma 01	Sviluppo del settore agricolo e del sistema agroalimentare	362.314,37	previsione di competenza	1.054.151,00	1.174.893,00	1.022.684,00	176.486,00
			di cui già impegnato*		(297.598,12)	(61.641,28)	(1.163,14)
			di cui fondo pluriennale vincolato	(0,00)	(0,00)	(0,00)	(0,00)
			previsione di cassa	1.080.026,77	1.537.207,37		

BILANCIO DI PREVISIONE SPESE

MISSIONE, PROGRAMMA, TITOLO	DENOMINAZIONE	RESIDUI PRESUNTI AL TERMINE DELL'ESERCIZIO PRECEDENTE QUELLO CUI SI RIFERISCE IL BILANCIO		PREVISIONI DEFINITIVE DELL'ANNO PRECEDENTE QUELLO CUI SI RIFERISCE IL BILANCIO	PREVISIONI DELL'ANNO 2020	PREVISIONI DELL'ANNO 2021	PREVISIONI DELL'ANNO 2022
Missione 16	Agricoltura, politiche agroalimentari e pesca						
1602	Programma 02	Caccia e pesca					
Titolo 1	Spese correnti	1.125.269,91	previsione di competenza	3.454.028,00	2.395.754,00	1.923.572,00	1.840.572,00
			di cui già impegnato*		(1.437.542,49)	(40.821,13)	(2.000,00)
			di cui fondo pluriennale vincolato	(83.600,00)	(0,00)	(0,00)	(0,00)
			previsione di cassa	3.714.807,72	3.521.023,91		
Titolo 2	Spese in conto capitale	45.367,17	previsione di competenza	181.401,00	60.000,00	0,00	0,00
			di cui già impegnato*		(0,00)	(0,00)	(0,00)
			di cui fondo pluriennale vincolato	(0,00)	(0,00)	(0,00)	(0,00)
			previsione di cassa	190.522,39	105.367,17		
Titolo 3	Spese per incremento attività finanziarie	0,00	previsione di competenza	0,00	0,00	0,00	0,00
			di cui già impegnato*		(0,00)	(0,00)	(0,00)
			di cui fondo pluriennale vincolato	(0,00)	(0,00)	(0,00)	(0,00)
			previsione di cassa		0,00		
Totale Programma 02	Caccia e pesca	1.170.637,08	previsione di competenza	3.635.429,00	2.455.754,00	1.923.572,00	1.840.572,00
			di cui già impegnato*		(1.437.542,49)	(40.821,13)	(2.000,00)
			di cui fondo pluriennale vincolato	(83.600,00)	(0,00)	(0,00)	(0,00)
			previsione di cassa	3.905.330,11	3.626.391,08		
TOTALE Missione 16	Agricoltura, politiche agroalimentari e pesca	1.532.951,45	previsione di competenza	4.689.580,00	3.630.647,00	2.946.256,00	2.017.058,00
			di cui già impegnato*		(1.735.140,61)	(102.462,41)	(3.163,14)
			di cui fondo pluriennale vincolato	(83.600,00)	(0,00)	(0,00)	(0,00)
			previsione di cassa	4.985.356,88	5.163.598,45		

BILANCIO DI PREVISIONE SPESE

MISSIONE, PROGRAMMA, TITOLO	DENOMINAZIONE	RESIDUI PRESUNTI AL TERMINE DELL'ESERCIZIO PRECEDENTE QUELLO CUI SI RIFERISCE IL BILANCIO		PREVISIONI DEFINITIVE DELL'ANNO PRECEDENTE QUELLO CUI SI RIFERISCE IL BILANCIO	PREVISIONI DELL'ANNO 2020	PREVISIONI DELL'ANNO 2021	PREVISIONI DELL'ANNO 2022
Missione 17	Energia e diversificazione delle fonti energetiche						
1701	Programma 01	Fonti energetiche					
	Titolo 1	Spese correnti	0,00	previsione di competenza	0,00	0,00	0,00
				di cui già impegnato*		(0,00)	(0,00)
				di cui fondo pluriennale vincolato	(0,00)	(0,00)	(0,00)
				previsione di cassa		0,00	
	Titolo 2	Spese in conto capitale	0,00	previsione di competenza	0,00	0,00	0,00
				di cui già impegnato*		(0,00)	(0,00)
				di cui fondo pluriennale vincolato	(0,00)	(0,00)	(0,00)
				previsione di cassa		0,00	
	Titolo 3	Spese per incremento attività finanziarie	0,00	previsione di competenza	0,00	0,00	0,00
				di cui già impegnato*		(0,00)	(0,00)
				di cui fondo pluriennale vincolato	(0,00)	(0,00)	(0,00)
				previsione di cassa		0,00	
	Totale Programma 01	Fonti energetiche	0,00	previsione di competenza	0,00	0,00	0,00
				di cui già impegnato*		(0,00)	(0,00)
				di cui fondo pluriennale vincolato	(0,00)	(0,00)	(0,00)
				previsione di cassa		0,00	
	TOTALE Missione 17	Energia e diversificazione delle fonti energetiche	0,00	previsione di competenza	0,00	0,00	0,00
				di cui già impegnato*		(0,00)	(0,00)
				di cui fondo pluriennale vincolato	(0,00)	(0,00)	(0,00)
				previsione di cassa		0,00	

BILANCIO DI PREVISIONE SPESE

MISSIONE, PROGRAMMA, TITOLO	DENOMINAZIONE	RESIDUI PRESUNTI AL TERMINE DELL'ESERCIZIO PRECEDENTE QUELLO CUI SI RIFERISCE IL BILANCIO		PREVISIONI DEFINITIVE DELL'ANNO PRECEDENTE QUELLO CUI SI RIFERISCE IL BILANCIO	PREVISIONI DELL'ANNO 2020	PREVISIONI DELL'ANNO 2021	PREVISIONI DELL'ANNO 2022
Missione 18	Relazioni con le altre autonomie territoriali e locali						
1801	Programma 01	Relazioni finanziarie con le altre autonomie territoriali					
	Titolo 1	Spese correnti	0,00	previsione di competenza	0,00	0,00	0,00
				di cui già impegnato*		(0,00)	(0,00)
				di cui fondo pluriennale vincolato	(0,00)	(0,00)	(0,00)
				previsione di cassa		0,00	
	Titolo 2	Spese in conto capitale	0,00	previsione di competenza	0,00	0,00	0,00
				di cui già impegnato*		(0,00)	(0,00)
				di cui fondo pluriennale vincolato	(0,00)	(0,00)	(0,00)
				previsione di cassa		0,00	
	Titolo 3	Spese per incremento attività finanziarie	0,00	previsione di competenza	0,00	0,00	0,00
				di cui già impegnato*		(0,00)	(0,00)
				di cui fondo pluriennale vincolato	(0,00)	(0,00)	(0,00)
				previsione di cassa		0,00	
	Totale Programma 01	Relazioni finanziarie con le altre autonomie territoriali	0,00	previsione di competenza	0,00	0,00	0,00
				di cui già impegnato*		(0,00)	(0,00)
				di cui fondo pluriennale vincolato	(0,00)	(0,00)	(0,00)
				previsione di cassa		0,00	
	TOTALE Missione 18	Relazioni con le altre autonomie territoriali e locali	0,00	previsione di competenza	0,00	0,00	0,00
				di cui già impegnato*		(0,00)	(0,00)
				di cui fondo pluriennale vincolato	(0,00)	(0,00)	(0,00)
				previsione di cassa		0,00	

BILANCIO DI PREVISIONE SPESE

MISSIONE, PROGRAMMA, TITOLO	DENOMINAZIONE	RESIDUI PRESUNTI AL TERMINE DELL'ESERCIZIO PRECEDENTE QUELLO CUI SI RIFERISCE IL BILANCIO		PREVISIONI DEFINITIVE DELL'ANNO PRECEDENTE QUELLO CUI SI RIFERISCE IL BILANCIO	PREVISIONI DELL'ANNO 2020	PREVISIONI DELL'ANNO 2021	PREVISIONI DELL'ANNO 2022
Missione 19	Relazioni internazionali						
1901	Programma 01	Relazioni internazionali e Cooperazione allo sviluppo					
Titolo 1	Spese correnti	97.482,49	previsione di competenza	466.422,00	559.209,00	523.451,00	405.554,00
			di cui già impegnato*		(83.549,48)	(57.151,82)	(32.039,12)
			di cui fondo pluriennale vincolato	(0,00)	(0,00)	(0,00)	(0,00)
			previsione di cassa	703.078,02	656.691,49		
Titolo 2	Spese in conto capitale	0,00	previsione di competenza	8.732,00	5.300,00	0,00	0,00
			di cui già impegnato*		(0,00)	(0,00)	(0,00)
			di cui fondo pluriennale vincolato	(0,00)	(0,00)	(0,00)	(0,00)
			previsione di cassa	8.732,00	5.300,00		
Titolo 3	Spese per incremento attività finanziarie	0,00	previsione di competenza	0,00	0,00	0,00	0,00
			di cui già impegnato*		(0,00)	(0,00)	(0,00)
			di cui fondo pluriennale vincolato	(0,00)	(0,00)	(0,00)	(0,00)
			previsione di cassa		0,00		
Totale Programma 01	Relazioni internazionali e Cooperazione allo sviluppo	97.482,49	previsione di competenza	475.154,00	564.509,00	523.451,00	405.554,00
			di cui già impegnato*		(83.549,48)	(57.151,82)	(32.039,12)
			di cui fondo pluriennale vincolato	(0,00)	(0,00)	(0,00)	(0,00)
			previsione di cassa	711.810,02	661.991,49		
TOTALE Missione 19	Relazioni internazionali	97.482,49	previsione di competenza	475.154,00	564.509,00	523.451,00	405.554,00
			di cui già impegnato*		(83.549,48)	(57.151,82)	(32.039,12)
			di cui fondo pluriennale vincolato	(0,00)	(0,00)	(0,00)	(0,00)
			previsione di cassa	711.810,02	661.991,49		

BILANCIO DI PREVISIONE SPESE

MISSIONE, PROGRAMMA, TITOLO	DENOMINAZIONE	RESIDUI PRESUNTI AL TERMINE DELL'ESERCIZIO PRECEDENTE QUELLO CUI SI RIFERISCE IL BILANCIO		PREVISIONI DEFINITIVE DELL'ANNO PRECEDENTE QUELLO CUI SI RIFERISCE IL BILANCIO	PREVISIONI DELL'ANNO 2020	PREVISIONI DELL'ANNO 2021	PREVISIONI DELL'ANNO 2022	
Missione 20	Fondi e accantonamenti							
2001	Programma 01	Fondo di riserva						
	Titolo 1	Spese correnti	0,00	previsione di competenza	3.004.429,00	2.081.829,00	3.099.398,00	4.086.452,00
				di cui già impegnato*		(0,00)	(0,00)	(0,00)
				di cui fondo pluriennale vincolato	(0,00)	(0,00)	(0,00)	(0,00)
				previsione di cassa	1.406.509,00	883.466,00		
	Totale Programma 01	Fondo di riserva	0,00	previsione di competenza	3.004.429,00	2.081.829,00	3.099.398,00	4.086.452,00
				di cui già impegnato*		(0,00)	(0,00)	(0,00)
				di cui fondo pluriennale vincolato	(0,00)	(0,00)	(0,00)	(0,00)
				previsione di cassa	1.406.509,00	883.466,00		

BILANCIO DI PREVISIONE SPESE

MISSIONE, PROGRAMMA, TITOLO	DENOMINAZIONE	RESIDUI PRESUNTI AL TERMINE DELL'ESERCIZIO PRECEDENTE QUELLO CUI SI RIFERISCE IL BILANCIO		PREVISIONI DEFINITIVE DELL'ANNO PRECEDENTE QUELLO CUI SI RIFERISCE IL BILANCIO	PREVISIONI DELL'ANNO 2020	PREVISIONI DELL'ANNO 2021	PREVISIONI DELL'ANNO 2022	
Missione 20	Fondi e accantonamenti							
2002	Programma 02	Fondo crediti di dubbia esigibilità						
	Titolo 1	Spese correnti	0,00	previsione di competenza	8.059.463,00	3.395.204,00	2.531.857,00	2.518.328,00
				<i>di cui già impegnato*</i>		(0,00)	(0,00)	(0,00)
				<i>di cui fondo pluriennale vincolato</i>	(0,00)	(0,00)	(0,00)	(0,00)
				previsione di cassa	2.535.436,00	0,00		
	Titolo 2	Spese in conto capitale	0,00	previsione di competenza	0,00	0,00	0,00	0,00
				<i>di cui già impegnato*</i>		(0,00)	(0,00)	(0,00)
				<i>di cui fondo pluriennale vincolato</i>	(0,00)	(0,00)	(0,00)	(0,00)
				previsione di cassa		0,00		
	Totale Programma 02	Fondo crediti di dubbia esigibilità	0,00	previsione di competenza	8.059.463,00	3.395.204,00	2.531.857,00	2.518.328,00
				<i>di cui già impegnato*</i>		(0,00)	(0,00)	(0,00)
				<i>di cui fondo pluriennale vincolato</i>	(0,00)	(0,00)	(0,00)	(0,00)
				previsione di cassa	2.535.436,00	0,00		

BILANCIO DI PREVISIONE SPESE

MISSIONE, PROGRAMMA, TITOLO	DENOMINAZIONE	RESIDUI PRESUNTI AL TERMINE DELL'ESERCIZIO PRECEDENTE QUELLO CUI SI RIFERISCE IL BILANCIO		PREVISIONI DEFINITIVE DELL'ANNO PRECEDENTE QUELLO CUI SI RIFERISCE IL BILANCIO	PREVISIONI DELL'ANNO 2020	PREVISIONI DELL'ANNO 2021	PREVISIONI DELL'ANNO 2022
Missione 20		Fondi e accantonamenti					
2003	Programma 03	Altri fondi					
Titolo 1	Spese correnti	0,00	previsione di competenza	1.337.117,00	2.697.637,00	3.389.030,00	3.381.447,00
			di cui già impegnato*		(0,00)	(0,00)	(0,00)
			di cui fondo pluriennale vincolato	(0,00)	(0,00)	(0,00)	(0,00)
			previsione di cassa	1.337.117,00	0,00		
Titolo 2	Spese in conto capitale	0,00	previsione di competenza	0,00	313.800,00	0,00	0,00
			di cui già impegnato*		(0,00)	(0,00)	(0,00)
			di cui fondo pluriennale vincolato	(0,00)	(0,00)	(0,00)	(0,00)
			previsione di cassa	19.732,00	0,00		
Titolo 4	Rimborso Prestiti	0,00	previsione di competenza	0,00	0,00	0,00	0,00
			di cui già impegnato*		(0,00)	(0,00)	(0,00)
			di cui fondo pluriennale vincolato	(0,00)	(0,00)	(0,00)	(0,00)
			previsione di cassa		0,00		
Totale Programma 03	Altri fondi	0,00	previsione di competenza	1.337.117,00	3.011.437,00	3.389.030,00	3.381.447,00
			di cui già impegnato*		(0,00)	(0,00)	(0,00)
			di cui fondo pluriennale vincolato	(0,00)	(0,00)	(0,00)	(0,00)
			previsione di cassa	1.356.849,00	0,00		
TOTALE Missione 20	Fondi e accantonamenti	0,00	previsione di competenza	12.401.009,00	8.488.470,00	9.020.285,00	9.986.227,00
			di cui già impegnato*		(0,00)	(0,00)	(0,00)
			di cui fondo pluriennale vincolato	(0,00)	(0,00)	(0,00)	(0,00)
			previsione di cassa	5.298.794,00	883.466,00		

BILANCIO DI PREVISIONE SPESE

MISSIONE, PROGRAMMA, TITOLO	DENOMINAZIONE	RESIDUI PRESUNTI AL TERMINE DELL'ESERCIZIO PRECEDENTE QUELLO CUI SI RIFERISCE IL BILANCIO		PREVISIONI DEFINITIVE DELL'ANNO PRECEDENTE QUELLO CUI SI RIFERISCE IL BILANCIO	PREVISIONI DELL'ANNO 2020	PREVISIONI DELL'ANNO 2021	PREVISIONI DELL'ANNO 2022
Missione 50	Debito pubblico						
5001	Programma 01	Quota interessi ammortamento mutui e prestiti obbligazionari					
	Titolo 1	Spese correnti	0,00	previsione di competenza	0,00	0,00	0,00
				di cui già impegnato*		(0,00)	(0,00)
				di cui fondo pluriennale vincolato	(0,00)	(0,00)	(0,00)
				previsione di cassa		0,00	
	Totale Programma 01	Quota interessi ammortamento mutui e prestiti obbligazionari	0,00	previsione di competenza	0,00	0,00	0,00
				di cui già impegnato*		(0,00)	(0,00)
				di cui fondo pluriennale vincolato	(0,00)	(0,00)	(0,00)
				previsione di cassa		0,00	

BILANCIO DI PREVISIONE SPESE

MISSIONE, PROGRAMMA, TITOLO	DENOMINAZIONE	RESIDUI PRESUNTI AL TERMINE DELL'ESERCIZIO PRECEDENTE QUELLO CUI SI RIFERISCE IL BILANCIO		PREVISIONI DEFINITIVE DELL'ANNO PRECEDENTE QUELLO CUI SI RIFERISCE IL BILANCIO	PREVISIONI DELL'ANNO 2020	PREVISIONI DELL'ANNO 2021	PREVISIONI DELL'ANNO 2022	
Missione 50	Debito pubblico							
5002	Programma 02	Quota capitale ammortamento mutui e prestiti obbligazionari						
	Titolo 4	Rimborso Prestiti	27.676,25	previsione di competenza	21.915.170,00	22.112.306,00	22.938.535,00	23.802.449,00
				di cui già impegnato*		(0,00)	(0,00)	(0,00)
				di cui fondo pluriennale vincolato	(0,00)	(0,00)	(0,00)	(0,00)
				previsione di cassa	21.915.170,00	22.139.982,25		
	Totale Programma 02	Quota capitale ammortamento mutui e prestiti obbligazionari	27.676,25	previsione di competenza	21.915.170,00	22.112.306,00	22.938.535,00	23.802.449,00
				di cui già impegnato*		(0,00)	(0,00)	(0,00)
				di cui fondo pluriennale vincolato	(0,00)	(0,00)	(0,00)	(0,00)
				previsione di cassa	21.915.170,00	22.139.982,25		
	TOTALE Missione 50	Debito pubblico	27.676,25	previsione di competenza	21.915.170,00	22.112.306,00	22.938.535,00	23.802.449,00
				di cui già impegnato*		(0,00)	(0,00)	(0,00)
				di cui fondo pluriennale vincolato	(0,00)	(0,00)	(0,00)	(0,00)
				previsione di cassa	21.915.170,00	22.139.982,25		

BILANCIO DI PREVISIONE SPESE

MISSIONE, PROGRAMMA, TITOLO	DENOMINAZIONE	RESIDUI PRESUNTI AL TERMINE DELL'ESERCIZIO PRECEDENTE QUELLO CUI SI RIFERISCE IL BILANCIO		PREVISIONI DEFINITIVE DELL'ANNO PRECEDENTE QUELLO CUI SI RIFERISCE IL BILANCIO	PREVISIONI DELL'ANNO 2020	PREVISIONI DELL'ANNO 2021	PREVISIONI DELL'ANNO 2022
Missione 60	Anticipazioni finanziarie						
6001	Programma 01	Restituzione anticipazioni di tesoreria					
	Titolo 1	Spese correnti	0,00	previsione di competenza	0,00	0,00	0,00
				di cui già impegnato*		(0,00)	(0,00)
				di cui fondo pluriennale vincolato	(0,00)	(0,00)	(0,00)
				previsione di cassa		0,00	
	Titolo 5	Chiusura Anticipazioni ricevute da istituto tesoriere/ cassiere	0,00	previsione di competenza	30.000.000,00	30.000.000,00	30.000.000,00
				di cui già impegnato*		(0,00)	(0,00)
				di cui fondo pluriennale vincolato	(0,00)	(0,00)	(0,00)
				previsione di cassa	30.000.000,00	30.000.000,00	
	Totale Programma 01	Restituzione anticipazioni di tesoreria	0,00	previsione di competenza	30.000.000,00	30.000.000,00	30.000.000,00
				di cui già impegnato*		(0,00)	(0,00)
				di cui fondo pluriennale vincolato	(0,00)	(0,00)	(0,00)
				previsione di cassa	30.000.000,00	30.000.000,00	
	TOTALE Missione 60	Anticipazioni finanziarie	0,00	previsione di competenza	30.000.000,00	30.000.000,00	30.000.000,00
				di cui già impegnato*		(0,00)	(0,00)
				di cui fondo pluriennale vincolato	(0,00)	(0,00)	(0,00)
				previsione di cassa	30.000.000,00	30.000.000,00	

BILANCIO DI PREVISIONE SPESE

MISSIONE, PROGRAMMA, TITOLO	DENOMINAZIONE	RESIDUI PRESUNTI AL TERMINE DELL'ESERCIZIO PRECEDENTE QUELLO CUI SI RIFERISCE IL BILANCIO		PREVISIONI DEFINITIVE DELL'ANNO PRECEDENTE QUELLO CUI SI RIFERISCE IL BILANCIO	PREVISIONI DELL'ANNO 2020	PREVISIONI DELL'ANNO 2021	PREVISIONI DELL'ANNO 2022	
Missione 99	Servizi per conto terzi							
9901	Programma 01	Servizi per conto terzi e Partite di giro						
	Titolo 7	Spese per conto terzi e partite di giro	69.296.665,45	previsione di competenza	301.739.350,00	40.663.650,00	26.604.300,00	26.604.300,00
				di cui già impegnato*		(35.084.800,00)	(0,00)	(0,00)
				di cui fondo pluriennale vincolato	(0,00)	(0,00)	(0,00)	(0,00)
				previsione di cassa	335.256.435,12	109.960.315,45		
	Totale Programma 01	Servizi per conto terzi e Partite di giro	69.296.665,45	previsione di competenza	301.739.350,00	40.663.650,00	26.604.300,00	26.604.300,00
				di cui già impegnato*		(35.084.800,00)	(0,00)	(0,00)
				di cui fondo pluriennale vincolato	(0,00)	(0,00)	(0,00)	(0,00)
				previsione di cassa	335.256.435,12	109.960.315,45		

BILANCIO DI PREVISIONE SPESE

MISSIONE, PROGRAMMA, TITOLO	DENOMINAZIONE	RESIDUI PRESUNTI AL TERMINE DELL'ESERCIZIO PRECEDENTE QUELLO CUI SI RIFERISCE IL BILANCIO		PREVISIONI DEFINITIVE DELL'ANNO PRECEDENTE QUELLO CUI SI RIFERISCE IL BILANCIO	PREVISIONI DELL'ANNO 2020	PREVISIONI DELL'ANNO 2021	PREVISIONI DELL'ANNO 2022
Missione 99	Servizi per conto terzi						
9902	Programma 02	Anticipazioni per il finanziamento del sistema sanitario nazionale					
	Titolo 7	Spese per conto terzi e partite di giro	0,00	previsione di competenza	0,00	0,00	0,00
				di cui già impegnato*		(0,00)	(0,00)
				di cui fondo pluriennale vincolato	(0,00)	(0,00)	(0,00)
				previsione di cassa		0,00	
	Totale Programma 02	Anticipazioni per il finanziamento del sistema sanitario nazionale	0,00	previsione di competenza	0,00	0,00	0,00
				di cui già impegnato*		(0,00)	(0,00)
				di cui fondo pluriennale vincolato	(0,00)	(0,00)	(0,00)
				previsione di cassa		0,00	
	TOTALE Missione 99	Servizi per conto terzi	69.296.665,45	previsione di competenza	301.739.350,00	40.663.650,00	26.604.300,00
				di cui già impegnato*		(35.084.800,00)	(0,00)
				di cui fondo pluriennale vincolato	(0,00)	(0,00)	(0,00)
				previsione di cassa	335.256.435,12	109.960.315,45	
	TOTALE MISSIONI		264.439.174,81	previsione di competenza	941.368.440,00	534.508.632,00	431.916.605,00
				di cui già impegnato*		(235.000.259,87)	(49.898.055,83)
				di cui fondo pluriennale vincolato	(43.813.466,00)	(11.743.590,00)	(52.560,00)
				previsione di cassa	1.007.850.254,57	779.599.212,81	
	TOTALE GENERALE DELLE SPESE		264.439.174,81	previsione di competenza	941.368.440,00	534.508.632,00	431.916.605,00
				di cui già impegnato*		(235.000.259,87)	(49.898.055,83)
				di cui fondo pluriennale vincolato	(43.813.466,00)	(11.743.590,00)	(52.560,00)
				previsione di cassa	1.007.850.254,57	779.599.212,81	

BILANCIO DI PREVISIONE
RIEPILOGO GENERALE DELLE SPESE PER TITOLI

TITOLO	DENOMINAZIONE	RESIDUI PRESUNTI AL TERMINE DELL'ESERCIZIO PRECEDENTE QUELLO CUI SI RIFERISCE IL BILANCIO		PREVISIONI DEFINITIVE DELL'ANNO PRECEDENTE QUELLO CUI SI RIFERISCE IL BILANCIO	PREVISIONI DELL'ANNO 2020	PREVISIONI DELL'ANNO 2021	PREVISIONI DELL'ANNO 2022
	<i>DISAVANZO DI AMMINISTRAZIONE (1)</i>				0,00	0,00	0,00
	<i>DISAVANZO DERIVANTE DA DEBITO AUTORIZZATO E NON CONTRATTO(2)</i>		0,00		0,00	0,00	0,00
TITOLO 1	Spese correnti	86.967.358,75	previsione di competenza	403.348.609,00	345.578.570,00	327.651.390,00	322.203.009,00
			<i>di cui già impegnato*</i>		134.161.770,04	35.114.554,89	2.345.538,74
			<i>di cui fondo pluriennale vincolato</i>	5.380.151,00	67.858,00	52.560,00	16.972,00
			previsione di cassa	459.197.106,65	425.186.866,75		
TITOLO 2	Spese in conto capitale	74.409.339,16	previsione di competenza	150.623.175,00	96.154.106,00	24.722.380,00	737.829,00
			<i>di cui già impegnato*</i>		65.753.689,83	14.783.500,94	446.294,94
			<i>di cui fondo pluriennale vincolato</i>	38.433.315,00	11.675.732,00	0,00	0,00
			previsione di cassa	127.739.406,80	158.573.913,16		
TITOLO 3	Spese per incremento attività finanziarie	33.738.135,20	previsione di competenza	33.742.136,00	0,00	0,00	0,00
			<i>di cui già impegnato*</i>		0,00	0,00	0,00
			<i>di cui fondo pluriennale vincolato</i>	0,00	0,00	0,00	0,00
			previsione di cassa	33.742.136,00	33.738.135,20		
TITOLO 4	Rimborso Prestiti	27.676,25	previsione di competenza	21.915.170,00	22.112.306,00	22.938.535,00	23.802.449,00
			<i>di cui già impegnato*</i>		0,00	0,00	0,00
			<i>di cui fondo pluriennale vincolato</i>	0,00	0,00	0,00	0,00
			previsione di cassa	21.915.170,00	22.139.982,25		
TITOLO 5	Chiusura Anticipazioni ricevute da istituto tesoriere/cassiere	0,00	previsione di competenza	30.000.000,00	30.000.000,00	30.000.000,00	30.000.000,00
			<i>di cui già impegnato*</i>		0,00	0,00	0,00
			<i>di cui fondo pluriennale vincolato</i>	0,00	0,00	0,00	0,00
			previsione di cassa	30.000.000,00	30.000.000,00		
TITOLO 7	Spese per conto terzi e partite di giro	69.296.665,45	previsione di competenza	301.739.350,00	40.663.650,00	26.604.300,00	26.604.300,00
			<i>di cui già impegnato*</i>		35.084.800,00	0,00	0,00
			<i>di cui fondo pluriennale vincolato</i>	0,00	0,00	0,00	0,00
			previsione di cassa	335.256.435,12	109.960.315,45		

**BILANCIO DI PREVISIONE
RIEPILOGO GENERALE DELLE SPESE PER TITOLI**

TITOLO	DENOMINAZIONE	RESIDUI PRESUNTI AL TERMINE DELL'ESERCIZIO PRECEDENTE QUELLO CUI SI RIFERISCE IL BILANCIO		PREVISIONI DEFINITIVE DELL'ANNO PRECEDENTE QUELLO CUI SI RIFERISCE IL BILANCIO	PREVISIONI DELL'ANNO 2020	PREVISIONI DELL'ANNO 2021	PREVISIONI DELL'ANNO 2022
		264.439.174,81	previsione di competenza	941.368.440,00	534.508.632,00	431.916.605,00	403.347.587,00
	TOTALE TITOLI		<i>di cui già impegnato*</i>		<i>(235.000.259,87)</i>	<i>(49.898.055,83)</i>	<i>(2.791.833,68)</i>
			<i>di cui fondo pluriennale vincolato</i>	<i>(43.813.466,00)</i>	<i>(11.743.590,00)</i>	<i>(52.560,00)</i>	<i>(16.972,00)</i>
			previsione di cassa	1.007.850.254,57	779.599.212,81		
		264.439.174,81	previsione di competenza	941.368.440,00	534.508.632,00	431.916.605,00	403.347.587,00
	TOTALE GENERALE DELLE SPESE		<i>di cui già impegnato*</i>		<i>(235.000.259,87)</i>	<i>(49.898.055,83)</i>	<i>(2.791.833,68)</i>
			<i>di cui fondo pluriennale vincolato</i>	<i>(43.813.466,00)</i>	<i>(11.743.590,00)</i>	<i>(52.560,00)</i>	<i>(16.972,00)</i>
			previsione di cassa	1.007.850.254,57	779.599.212,81		

**BILANCIO DI PREVISIONE
RIEPILOGO GENERALE DELLE SPESE PER MISSIONI**

RIEPILOGO DELLE MISSIONI	DENOMINAZIONE	RESIDUI PRESUNTI AL TERMINE DELL'ESERCIZIO PRECEDENTE QUELLO CUI SI RIFERISCE IL BILANCIO		PREVISIONI DEFINITIVE DELL'ANNO PRECEDENTE QUELLO CUI SI RIFERISCE IL BILANCIO	PREVISIONI DELL'ANNO 2020	PREVISIONI DELL'ANNO 2021	PREVISIONI DELL'ANNO 2022
	<i>DISAVANZO DI AMMINISTRAZIONE (1)</i>				0,00	0,00	0,00
	<i>DISAVANZO DERIVANTE DA DEBITO AUTORIZZATO E NON CONTRATTO(2)</i>			0,00	0,00	0,00	0,00
TOTALE Missione 01	Servizi istituzionali, generali e di gestione	9.907.249,87	previsione di competenza	149.516.810,00	134.474.263,00	131.503.157,00	130.663.736,00
			di cui già impegnato*		(19.011.888,43)	(2.084.525,32)	(1.102.732,03)
			di cui fondo pluriennale vincolato	(1.674.606,00)	(0,00)	(0,00)	(0,00)
			previsione di cassa	167.721.648,29	144.381.512,87		
TOTALE Missione 02	Giustizia	0,00	previsione di competenza	0,00	0,00	0,00	0,00
			di cui già impegnato*		(0,00)	(0,00)	(0,00)
			di cui fondo pluriennale vincolato	(0,00)	(0,00)	(0,00)	(0,00)
			previsione di cassa		0,00		
TOTALE Missione 03	Ordine pubblico e sicurezza	0,00	previsione di competenza	0,00	0,00	0,00	0,00
			di cui già impegnato*		(0,00)	(0,00)	(0,00)
			di cui fondo pluriennale vincolato	(0,00)	(0,00)	(0,00)	(0,00)
			previsione di cassa		0,00		
TOTALE Missione 04	Istruzione e diritto allo studio	32.473.540,69	previsione di competenza	81.577.723,00	69.056.722,00	39.461.534,00	34.794.915,00
			di cui già impegnato*		(42.495.845,57)	(3.556.248,33)	(81.503,04)
			di cui fondo pluriennale vincolato	(13.552.975,00)	(300.000,00)	(0,00)	(0,00)
			previsione di cassa	86.648.932,10	101.230.262,69		
TOTALE Missione 05	Tutela e valorizzazione dei beni e delle attività culturali	100.561,48	previsione di competenza	578.420,00	274.128,00	187.578,00	187.578,00
			di cui già impegnato*		(193.800,66)	(4.117,56)	(0,00)
			di cui fondo pluriennale vincolato	(81.488,00)	(0,00)	(0,00)	(0,00)
			previsione di cassa	606.949,81	374.689,48		
TOTALE Missione 06	Politiche giovanili, sport e tempo libero	138.530,29	previsione di competenza	480.184,00	355.203,00	209.800,00	182.846,00
			di cui già impegnato*		(110.538,28)	(3.297,23)	(0,00)
			di cui fondo pluriennale vincolato	(40.045,00)	(3.298,00)	(0,00)	(0,00)
			previsione di cassa	562.219,57	490.435,29		
TOTALE Missione 07	Turismo	111.120,75	previsione di competenza	1.995.596,00	1.914.243,00	321.929,00	321.929,00
			di cui già impegnato*		(47.968,00)	(0,00)	(0,00)
			di cui fondo pluriennale vincolato	(0,00)	(0,00)	(0,00)	(0,00)
			previsione di cassa	2.128.687,60	2.025.363,75		
TOTALE Missione 08	Assetto del territorio ed edilizia abitativa	452.577,43	previsione di competenza	1.479.230,00	948.510,00	952.804,00	676.385,00
			di cui già impegnato*		(549.253,54)	(18.824,33)	(0,00)
			di cui fondo pluriennale vincolato	(0,00)	(0,00)	(0,00)	(0,00)
			previsione di cassa	1.541.059,03	1.401.087,43		

BILANCIO DI PREVISIONE
RIEPILOGO GENERALE DELLE SPESE PER MISSIONI

RIEPILOGO DELLE MISSIONI	DENOMINAZIONE	RESIDUI PRESUNTI AL TERMINE DELL'ESERCIZIO PRECEDENTE QUELLO CUI SI RIFERISCE IL BILANCIO		PREVISIONI DEFINITIVE DELL'ANNO PRECEDENTE QUELLO CUI SI RIFERISCE IL BILANCIO	PREVISIONI DELL'ANNO 2020	PREVISIONI DELL'ANNO 2021	PREVISIONI DELL'ANNO 2022
TOTALE Missione 09	Sviluppo sostenibile e tutela del territorio e dell'ambiente	5.473.634,62	previsione di competenza	17.600.945,00	10.982.407,00	8.954.012,00	8.827.384,00
			<i>di cui già impegnato*</i>		(5.707.909,53)	(623.678,60)	(438.220,39)
			<i>di cui fondo pluriennale vincolato</i>	(349.075,00)	(64.560,00)	(52.560,00)	(16.972,00)
			previsione di cassa	18.881.720,93	16.391.481,62		
TOTALE Missione 10	Trasporti e diritto alla mobilità	84.505.494,72	previsione di competenza	156.404.184,00	84.766.194,00	51.165.969,00	34.399.906,00
			<i>di cui già impegnato*</i>		(53.119.786,74)	(18.554.740,12)	(448.961,12)
			<i>di cui fondo pluriennale vincolato</i>	(26.020.595,00)	(11.375.732,00)	(0,00)	(0,00)
			previsione di cassa	148.345.520,63	157.895.956,72		
TOTALE Missione 11	Soccorso civile	427.958,76	previsione di competenza	945.217,00	1.365.045,00	981.841,00	981.841,00
			<i>di cui già impegnato*</i>		(170.303,17)	(100.648,53)	(751,52)
			<i>di cui fondo pluriennale vincolato</i>	(0,00)	(0,00)	(0,00)	(0,00)
			previsione di cassa	1.110.692,57	1.793.003,76		
TOTALE Missione 12	Diritti sociali, politiche sociali e famiglia	290.257,61	previsione di competenza	2.253.216,00	1.208.984,00	1.176.392,00	1.072.981,00
			<i>di cui già impegnato*</i>		(621.847,64)	(107.851,65)	(0,00)
			<i>di cui fondo pluriennale vincolato</i>	(25.972,00)	(0,00)	(0,00)	(0,00)
			previsione di cassa	2.317.583,22	1.499.241,61		
TOTALE Missione 13	Tutela della salute	0,00	previsione di competenza	0,00	0,00	0,00	0,00
			<i>di cui già impegnato*</i>		(0,00)	(0,00)	(0,00)
			<i>di cui fondo pluriennale vincolato</i>	(0,00)	(0,00)	(0,00)	(0,00)
			previsione di cassa		0,00		
TOTALE Missione 14	Sviluppo economico e competitività	18.530.725,46	previsione di competenza	23.870.403,00	24.816.670,00	8.070.787,00	3.547.112,00
			<i>di cui già impegnato*</i>		(23.644.976,84)	(6.082.539,00)	(680.705,72)
			<i>di cui fondo pluriennale vincolato</i>	(1.985.110,00)	(0,00)	(0,00)	(0,00)
			previsione di cassa	22.157.866,87	43.347.395,46		
TOTALE Missione 15	Politiche per il lavoro e la formazione professionale	41.072.747,49	previsione di competenza	133.446.249,00	98.886.681,00	96.897.975,00	94.875.386,00
			<i>di cui già impegnato*</i>		(52.422.651,38)	(18.601.970,93)	(3.757,60)
			<i>di cui fondo pluriennale vincolato</i>	(0,00)	(0,00)	(0,00)	(0,00)
			previsione di cassa	157.659.807,93	139.959.428,49		
TOTALE Missione 16	Agricoltura, politiche agroalimentari e pesca	1.532.951,45	previsione di competenza	4.689.580,00	3.630.647,00	2.946.256,00	2.017.058,00
			<i>di cui già impegnato*</i>		(1.735.140,61)	(102.462,41)	(3.163,14)
			<i>di cui fondo pluriennale vincolato</i>	(83.600,00)	(0,00)	(0,00)	(0,00)
			previsione di cassa	4.985.356,88	5.163.598,45		

**BILANCIO DI PREVISIONE
RIEPILOGO GENERALE DELLE SPESE PER MISSIONI**

RIEPILOGO DELLE MISSIONI	DENOMINAZIONE	RESIDUI PRESUNTI AL TERMINE DELL'ESERCIZIO PRECEDENTE QUELLO CUI SI RIFERISCE IL BILANCIO	PREVISIONI DEFINITIVE DELL'ANNO PRECEDENTE QUELLO CUI SI RIFERISCE IL BILANCIO	PREVISIONI DELL'ANNO 2020	PREVISIONI DELL'ANNO 2021	PREVISIONI DELL'ANNO 2022
TOTALE Missione 17	Energia e diversificazione delle fonti energetiche	0,00	previsione di competenza	0,00	0,00	0,00
			<i>di cui già impegnato*</i>	(0,00)	(0,00)	(0,00)
			<i>di cui fondo pluriennale vincolato</i>	(0,00)	(0,00)	(0,00)
			previsione di cassa	0,00		
TOTALE Missione 18	Relazioni con le altre autonomie territoriali e locali	0,00	previsione di competenza	0,00	0,00	0,00
			<i>di cui già impegnato*</i>	(0,00)	(0,00)	(0,00)
			<i>di cui fondo pluriennale vincolato</i>	(0,00)	(0,00)	(0,00)
			previsione di cassa	0,00		
TOTALE Missione 19	Relazioni internazionali	97.482,49	previsione di competenza	475.154,00	564.509,00	405.554,00
			<i>di cui già impegnato*</i>	(83.549,48)	(57.151,82)	(32.039,12)
			<i>di cui fondo pluriennale vincolato</i>	(0,00)	(0,00)	(0,00)
			previsione di cassa	711.810,02	661.991,49	
TOTALE Missione 20	Fondi e accantonamenti	0,00	previsione di competenza	12.401.009,00	8.488.470,00	9.986.227,00
			<i>di cui già impegnato*</i>	(0,00)	(0,00)	(0,00)
			<i>di cui fondo pluriennale vincolato</i>	(0,00)	(0,00)	(0,00)
			previsione di cassa	5.298.794,00	883.466,00	
TOTALE Missione 50	Debito pubblico	27.676,25	previsione di competenza	21.915.170,00	22.112.306,00	23.802.449,00
			<i>di cui già impegnato*</i>	(0,00)	(0,00)	(0,00)
			<i>di cui fondo pluriennale vincolato</i>	(0,00)	(0,00)	(0,00)
			previsione di cassa	21.915.170,00	22.139.982,25	
TOTALE Missione 60	Anticipazioni finanziarie	0,00	previsione di competenza	30.000.000,00	30.000.000,00	30.000.000,00
			<i>di cui già impegnato*</i>	(0,00)	(0,00)	(0,00)
			<i>di cui fondo pluriennale vincolato</i>	(0,00)	(0,00)	(0,00)
			previsione di cassa	30.000.000,00	30.000.000,00	
TOTALE Missione 99	Servizi per conto terzi	69.296.665,45	previsione di competenza	301.739.350,00	40.663.650,00	26.604.300,00
			<i>di cui già impegnato*</i>	(35.084.800,00)	(0,00)	(0,00)
			<i>di cui fondo pluriennale vincolato</i>	(0,00)	(0,00)	(0,00)
			previsione di cassa	335.256.435,12	109.960.315,45	
	TOTALE MISSIONI	264.439.174,81	previsione di competenza	941.368.440,00	534.508.632,00	431.916.605,00
			<i>di cui già impegnato*</i>	(235.000.259,87)	(49.898.055,83)	(2.791.833,68)
			<i>di cui fondo pluriennale vincolato</i>	(43.813.466,00)	(11.743.590,00)	(52.560,00)
			previsione di cassa	1.007.850.254,57	779.599.212,81	

**BILANCIO DI PREVISIONE
RIEPILOGO GENERALE DELLE SPESE PER MISSIONI**

RIEPILOGO DELLE MISSIONI	DENOMINAZIONE	RESIDUI PRESUNTI AL TERMINE DELL'ESERCIZIO PRECEDENTE QUELLO CUI SI RIFERISCE IL BILANCIO		PREVISIONI DEFINITIVE DELL'ANNO PRECEDENTE QUELLO CUI SI RIFERISCE IL BILANCIO	PREVISIONI DELL'ANNO 2020	PREVISIONI DELL'ANNO 2021	PREVISIONI DELL'ANNO 2022
TOTALE GENERALE DELLE SPESE		264.439.174,81	previsione di competenza	941.368.440,00	534.508.632,00	431.916.605,00	403.347.587,00
			<i>di cui già impegnato*</i>		(235.000.259,87)	(49.898.055,83)	(2.791.833,68)
			<i>di cui fondo pluriennale vincolato</i>	(43.813.466,00)	(11.743.590,00)	(52.560,00)	(16.972,00)
			previsione di cassa	1.007.850.254,57	779.599.212,81		

BILANCIO DI PREVISIONE
RIEPILOGO GENERALE ENTRATE PER TITOLI

TITOLO TIPOLOGIA	DENOMINAZIONE	RESIDUI PRESUNTI AL TERMINE DELL'ESERCIZIO PRECEDENTE QUELLO CUI SI RIFERISCE IL BILANCIO		PREVISIONI DEFINITIVE DELL'ANNO PRECEDENTE QUELLO CUI SI RIFERISCE IL BILANCIO			
					PREVISIONI ANNO 2020	PREVISIONI ANNO 2021	PREVISIONI ANNO 2022
	Fondo pluriennale vincolato per spese correnti		Previsione di competenza	21.561.042,00	5.380.151,00	67.858,00	52.560,00
	Fondo pluriennale vincolato per spese in conto capitale		Previsione di competenza	67.701.588,00	38.433.315,00	11.675.732,00	0,00
	Utilizzo avanzo di Amministrazione		Previsione di competenza	85.277.914,00	1.301.095,00	0,00	0,00
	- di cui avanzo utilizzato anticipatamente		Previsione di competenza	0,00	1.301.095,00	0,00	0,00
	- di cui Utilizzo Fondo anticipazioni di liquidità		Previsione di competenza	0,00	0,00	0,00	0,00
	Fondo di Cassa all'1/1/esercizio di riferimento		Previsione di cassa	273.510.919,37	253.889.482,92		
10000	TITOLO 1 ENTRATE CORRENTI DI NATURA TRIBUTARIA, CONTRIBUTIVA E PEREQUATIVA	7.453.329,20	Previsione di competenza	196.359.000,00	201.737.500,00	202.647.500,00	203.127.500,00
			Previsione di cassa	202.686.483,55	208.204.760,20		
20000	TITOLO 2 TRASFERIMENTI CORRENTI	97.691.437,71	Previsione di competenza	172.328.959,00	148.977.718,00	139.562.660,00	134.736.789,00
			Previsione di cassa	239.820.223,24	246.669.155,71		
30000	TITOLO 3 ENTRATE EXTRATRIBUTARIE	9.242.656,43	Previsione di competenza	16.894.799,00	10.250.858,00	8.351.001,00	8.109.609,00
			Previsione di cassa	24.054.613,08	17.084.308,43		
40000	TITOLO 4 ENTRATE IN CONTO CAPITALE	36.600.799,96	Previsione di competenza	48.771.033,00	57.580.656,00	13.007.554,00	716.829,00
			Previsione di cassa	63.012.908,98	94.181.455,96		
50000	TITOLO 5 ENTRATE DA RIDUZIONE DI ATTIVITA' FINANZIARIE	25.811.071,71	Previsione di competenza	0,00	0,00	0,00	0,00
			Previsione di cassa	26.240.257,56	25.811.071,71		

BILANCIO DI PREVISIONE
RIEPILOGO GENERALE ENTRATE PER TITOLI

TITOLO TIPOLOGIA	DENOMINAZIONE	RESIDUI PRESUNTI AL TERMINE DELL'ESERCIZIO PRECEDENTE QUELLO CUI SI RIFERISCE IL BILANCIO		PREVISIONI DEFINITIVE DELL'ANNO PRECEDENTE QUELLO CUI SI RIFERISCE IL BILANCIO			
					PREVISIONI ANNO 2020	PREVISIONI ANNO 2021	PREVISIONI ANNO 2022
60000	TITOLO 6 ACCENSIONE PRESTITI	0,00	Previsione di competenza Previsione di cassa	734.755,00 734.755,00	183.689,00 183.689,00	0,00	0,00
70000	TITOLO 7 ANTICIPAZIONI DA ISTITUTO TESORIERE/CASSIERE	0,00	Previsione di competenza Previsione di cassa	30.000.000,00 30.000.000,00	30.000.000,00 30.000.000,00	30.000.000,00	30.000.000,00
90000	TITOLO 9 ENTRATE PER CONTO TERZI E PARTITE DI GIRO	59.248.623,00	Previsione di competenza Previsione di cassa	301.739.350,00 325.242.019,15	40.663.650,00 99.912.273,00	26.604.300,00	26.604.300,00
	TOTALE TITOLI	236.047.918,01	Previsione di competenza Previsione di cassa	766.827.896,00 911.791.260,56	489.394.071,00 722.046.714,01	420.173.015,00	403.295.027,00
	TOTALE GENERALE DELLE ENTRATE	236.047.918,01	Previsione di competenza Previsione di cassa	941.368.440,00 1.185.302.179,93	534.508.632,00 975.936.196,93	431.916.605,00	403.347.587,00

QUADRO GENERALE RIASSUNTIVO

ENTRATE	CASSA ANNO DI RIFERIMENTO DEL BILANCIO 2020	COMPETENZA ANNO DI RIFERIMENTO DEL BILANCIO 2020	COMPETENZA ANNO 2021	COMPETENZA ANNO 2022	SPESE	CASSA ANNO DI RIFERIMENTO DEL BILANCIO 2020	COMPETENZA ANNO DI RIFERIMENTO DEL BILANCIO 2020	COMPETENZA ANNO 2021	COMPETENZA ANNO 2022
Fondo di cassa presunto all'inizio dell'esercizio	253.889.482,92								
Utilizzo avanzo presunto di amministrazione		1.301.095,00	0,00	0,00	Disavanzo di amministrazione		0,00	0,00	0,00
- di cui Utilizzo Fondo anticipazioni di liquidità		0,00	0,00	0,00					
Fondo pluriennale vincolato		43.813.466,00	11.743.590,00	52.560,00					
<i>Titolo 1 - ENTRATE CORRENTI DI NATURA TRIBUTARIA, CONTRIBUTIVA E PEREQUATIVA</i>	208.204.760,20	201.737.500,00	202.647.500,00	203.127.500,00	<i>Titolo 1 - Spese correnti</i>	425.186.866,75	345.578.570,00	327.651.390,00	322.203.009,00
					- di cui fondo pluriennale vincolato		67.858,00	52.560,00	16.972,00
<i>Titolo 2 - TRASFERIMENTI CORRENTI</i>	246.669.155,71	148.977.718,00	139.562.660,00	134.736.789,00	<i>Titolo 2 - Spese in conto capitale</i>	158.573.913,16	96.154.106,00	24.722.380,00	737.829,00
<i>Titolo 3 - ENTRATE EXTRATRIBUTARIE</i>	17.084.308,43	10.250.858,00	8.351.001,00	8.109.609,00	- di cui fondo pluriennale vincolato		11.675.732,00	0,00	0,00
<i>Titolo 4 - ENTRATE IN CONTO CAPITALE</i>	94.181.455,96	57.580.656,00	13.007.554,00	716.829,00	<i>Titolo 3 - Spese per incremento attività finanziarie</i>	33.738.135,20	0,00	0,00	0,00
<i>Titolo 5 - ENTRATE DA RIDUZIONE DI ATTIVITA' FINANZIARIE</i>	25.811.071,71	0,00	0,00	0,00	- di cui fondo pluriennale vincolato		0,00	0,00	0,00
Totale entrate finali	591.950.752,01	418.546.732,00	363.568.715,00	346.690.727,00	Totale spese finali	617.498.915,11	441.732.676,00	352.373.770,00	322.940.838,00
<i>Titolo 6 - ACCENSIONE PRESTITI</i>	183.689,00	183.689,00	0,00	0,00	<i>Titolo 4 - Rimborso Prestiti</i>	22.139.982,25	22.112.306,00	22.938.535,00	23.802.449,00
<i>Titolo 7 - ANTICIPAZIONI DA ISTITUTO TESORIERE/CASSIERE</i>	30.000.000,00	30.000.000,00	30.000.000,00	30.000.000,00	- di cui Fondo anticipazioni di liquidità		0,00	0,00	0,00
<i>Titolo 9 - ENTRATE PER CONTO TERZI E PARTITE DI GIRO</i>	99.912.273,00	40.663.650,00	26.604.300,00	26.604.300,00	<i>Titolo 5 - Chiusura Anticipazioni ricevute da istituto tesoriere/cassiere</i>	30.000.000,00	30.000.000,00	30.000.000,00	30.000.000,00
Totale titoli	722.046.714,01	489.394.071,00	420.173.015,00	403.295.027,00	<i>Titolo 7 - Spese per conto terzi e partite di giro</i>	109.960.315,45	40.663.650,00	26.604.300,00	26.604.300,00
TOTALE COMPLESSIVO ENTRATE	975.936.196,93	534.508.632,00	431.916.605,00	403.347.587,00	Totale titoli	779.599.212,81	534.508.632,00	431.916.605,00	403.347.587,00
					TOTALE COMPLESSIVO SPESE	779.599.212,81	534.508.632,00	431.916.605,00	403.347.587,00
Fondo di cassa finale presunto				196.336.984,12					

BILANCIO DI PREVISIONE
EQUILIBRI DI BILANCIO

EQUILIBRIO ECONOMICO-FINANZIARIO			COMPETENZA ANNO DI RIFERIMENTO DEL BILANCIO 2020	COMPETENZA ANNO 2021	COMPETENZA ANNO 2022
Fondo di cassa all'inizio dell'esercizio		253.889.482,92			
A) Fondo pluriennale vincolato di entrata per spese correnti	(+)	5.380.151,00	67.858,00	52.560,00	
AA) Recupero disavanzo di amministrazione esercizio precedente	(-)	0,00	0,00	0,00	
B) Entrate Titoli 1.00 - 2.00 - 3.00	(+)	360.966.076,00	350.561.161,00	345.973.898,00	
<i>di cui per estinzione anticipata di prestiti</i>		0,00	0,00	0,00	
C) Entrate Titolo 4.02.06 - Contributi agli investimenti direttamente destinati al rimborso dei prestiti da amministrazioni pubbliche	(+)	0,00	0,00	0,00	
D) Spese Titolo 1.00 - Spese correnti	(-)	345.578.570,00	327.651.390,00	322.203.009,00	
<i>di cui</i>					
<i>- fondo pluriennale vincolato</i>		67.858,00	52.560,00	16.972,00	
<i>- fondo crediti di dubbia esigibilità</i>		3.395.204,00	2.531.857,00	2.518.328,00	
E) Spese Titolo 2.04 - Altri trasferimenti in conto capitale	(-)	0,00	0,00	0,00	
F) Spese Titolo 4.00 - Quote di capitale amm.to dei mutui e prestiti obbligazionari	(-)	22.112.306,00	22.938.535,00	23.802.449,00	
<i>di cui per estinzione anticipata di prestiti</i>		158.200,00	0,00	0,00	
<i>di cui Fondo anticipazioni di liquidità</i>		0,00	0,00	0,00	
G) Somma finale (G=A-AA+B+C-D-E-F)		-1.344.649,00	39.094,00	21.000,00	
ALTRE POSTE DIFFERENZIALI, PER ECCEZIONI PREVISTE DA NORME DI LEGGE E DA PRINCIPI CONTABILI, CHE HANNO EFFETTO SULL'EQUILIBRIO EX ARTICOLO 162, COMMA 6, DEL TESTO UNICO DELLE LEGGI SULL'ORDINAMENTO DEGLI ENTI LOCALI					
H) Utilizzo risultato di amministrazione presunto per spese correnti	(+)	1.236.296,00	0,00	0,00	
<i>di cui per estinzione anticipata di prestiti</i>		0,00	0,00	0,00	
I) Entrate di parte capitale destinate a spese correnti in base a specifiche disposizioni di legge o dei principi contabili	(+)	158.200,00	0,00	0,00	
<i>di cui per estinzione anticipata di prestiti</i>		158.200,00	0,00	0,00	
L) Entrate di parte corrente destinate a spese di investimento in base a specifiche disposizioni di legge o dei principi contabili	(-)	49.847,00	39.094,00	21.000,00	
M) Entrate da accensione di prestiti destinate a estinzione anticipata dei prestiti	(+)	0,00	0,00	0,00	
EQUILIBRIO DI PARTE CORRENTE					
O=G+H+I-L+M		0,00	0,00	0,00	
P) Utilizzo risultato di amministrazione presunto per spese di investimento	(+)	64.799,00	0,00	0,00	
Q) Fondo pluriennale vincolato di entrata per spese in conto capitale	(+)	38.433.315,00	11.675.732,00	0,00	
R) Entrate Titoli 4.00-5.00-6.00	(+)	57.764.345,00	13.007.554,00	716.829,00	
C) Entrate Titolo 4.02.06 - Contributi agli investimenti direttamente destinati al rimborso dei prestiti da amministrazioni pubbliche	(-)				
D) Entrate di parte capitale destinate a spese correnti in base a specifiche disposizioni di legge o dei principi contabili	(-)	158.200,00	0,00	0,00	
S1) Entrate Titolo 5.02 per Riscossione crediti di breve termine	(-)	0,00	0,00	0,00	
S2) Entrate Titolo 5.03 per Riscossione crediti di medio-lungo termine	(-)	0,00	0,00	0,00	
T) Entrate Titolo 5.04 relative a Altre entrate per riduzioni di attività finanziaria	(-)	0,00	0,00	0,00	

BILANCIO DI PREVISIONE
EQUILIBRI DI BILANCIO

EQUILIBRIO ECONOMICO-FINANZIARIO		COMPETENZA ANNO DI RIFERIMENTO DEL BILANCIO 2020	COMPETENZA ANNO 2021	COMPETENZA ANNO 2022
L) Entrate di parte corrente destinate a spese di investimento in base a specifiche disposizioni di legge o dei principi contabili	(+)	49.847,00	39.094,00	21.000,00
M) Entrate da accensione di prestiti destinate a estinzione anticipata dei prestiti	(-)	0,00	0,00	0,00
U) Spese Titolo 2.00 - Spese in conto capitale	(-)	96.154.106,00	24.722.380,00	737.829,00
<i>di cui fondo pluriennale vincolato di spesa</i>		<i>11.675.732,00</i>	<i>0,00</i>	<i>0,00</i>
V) Spese Titolo 3.01 per Acquisizioni di attività finanziarie	(-)	0,00	0,00	0,00
E) Spese Titolo 2.04 - Altri rasferimenti in conto capitale	(+)	0,00	0,00	0,00
EQUILIBRIO DI PARTE CAPITALE Z = P+Q+R-C-I-S1-S2-T+L-M-U-V+E		0,00	0,00	0,00
S1) Entrate Titolo 5.02 per Riscossione crediti di breve termine	(+)			
S2) Entrate Titolo 5.03 per Riscossione crediti di medio-lungo termine	(+)			
T) Entrate Titolo 5.04 relative a Altre entrate per riduzioni di attività finanziaria	(+)	0,00	0,00	0,00
X1) Spese Titoli 3.02 per Concessione crediti di breve termine	(-)	0,00	0,00	0,00
X2) Spese Titoli 3.03 per Concessione crediti di medio-lungo termine	(-)	0,00	0,00	0,00
Y) Spese Titolo 3.04 per Altre spese per acquisizioni di attività finanziarie	(-)	0,00	0,00	0,00
EQUILIBRIO FINALE W = O+Z+S1+S2+T-X1-X2-Y		0,00	0,00	0,00
Saldo corrente ai fini della copertura degli investimenti pluriennali:				
Equilibrio di parte corrente (O)		0,00	0,00	0,00
Utilizzo risultato di amministrazione per il finanziamento di spese correnti (H)	(-)	1.236.296,00		
Equilibrio di parte corrente ai fini della copertura degli investimenti pluriennali		-1.236.296,00	0,00	0,00

Allegato a) Risultato presunto di amministrazione

**TABELLA DIMOSTRATIVA DEL RISULTATO DI AMMINISTRAZIONE PRESUNTO
(ALL'INIZIO DELL'ESERCIZIO 2020 DI RIFERIMENTO DEL BILANCIO DI PREVISIONE)***

1) Determinazione del risultato di amministrazione presunto al 31/12/2019:		
(+)	Risultato di amministrazione iniziale dell'esercizio 2019	214.285.183,98
(+)	Fondo pluriennale vincolato iniziale dell'esercizio 2019	89.262.630,00
(+)	Entrate già accertate nell'esercizio 2019	483.716.309,64
(-)	Uscite già impegnate nell'esercizio 2019	561.016.599,68
(-)	Riduzione dei residui attivi già verificatasi nell'esercizio 2019	1.799.909,13
(+)	Incremento dei residui attivi già verificatasi nell'esercizio 2019	0,00
(+)	Riduzione dei residui passivi già verificatasi nell'esercizio 2019	153.768,62
=	Risultato di amministrazione dell'esercizio 2019 alla data di redazione del bilancio di previsione dell'anno 2020	224.601.383,43
+	Entrate che prevedo di accertare per il restante periodo dell'esercizio 2019	0,00
-	Spese che prevedo di impegnare per il restante periodo dell'esercizio 2019	0,00
-	Riduzione dei residui attivi presunta per il restante periodo dell'esercizio 2019	0,00
+	Incremento dei residui attivi presunto per il restante periodo dell'esercizio 2019	0,00
+	Riduzione dei residui passivi presunta per il restante periodo dell'esercizio 2019	0,00
-	Fondo pluriennale vincolato finale presunto dell'esercizio 2019 ⁽¹⁾	43.813.466,00
=	A) Risultato di amministrazione presunto al 31/12/2019⁽²⁾	180.787.917,43
2) Composizione del risultato di amministrazione presunto al 31/12/2019:		
Parte accantonata ⁽³⁾		
	Fondo crediti di dubbia esigibilità al 31/12/2019 ⁽⁴⁾	20.165.051,00
	Accantonamento residui perenti al 31/12/.... (solo per le regioni) ⁽⁵⁾	0,00
	Fondo anticipazioni liquidità ⁽⁵⁾	0,00
	Fondo perdite società partecipate ⁽⁵⁾	354.880,00
	Fondo contenzioso ⁽⁵⁾	415.800,00
	Altri accantonamenti ⁽⁵⁾	84.240.828,69
	B) Totale parte accantonata	105.176.559,69
Parte vincolata		
	Vincoli derivanti da leggi e dai principi contabili	4.265.583,30
	Vincoli derivanti da trasferimenti	25.788.393,86
	Vincoli derivanti dalla contrazione di mutui	15.871.231,93
	Vincoli formalmente attribuiti dall'ente	0,00
	Altri vincoli	0,00
	C) Totale parte vincolata	45.925.209,09
	D) Totale destinata agli investimenti	4.853.734,30
	E) Totale parte disponibile (E=A-B-C-D)	24.832.414,35
	F) di cui Disavanzo da debito autorizzato e non contratto ⁽⁶⁾	0,00
Se E è negativo, tale importo è iscritto tra le spese del bilancio di previsione come disavanzo da ripianare ⁽⁷⁾		
3) Utilizzo quote vincolate del risultato di amministrazione presunto al 31/12/2019 :		
Utilizzo quota vincolata		
	Utilizzo vincoli derivanti da leggi e dai principi contabili	200.496,00
	Utilizzo vincoli derivanti da trasferimenti	1.100.599,00
	Utilizzo vincoli derivanti dalla contrazione di mutui	0,00
	Utilizzo vincoli formalmente attribuiti dall'ente	0,00
	Utilizzo altri vincoli	0,00
	Totale utilizzo avanzo di amministrazione presunto	1.301.095,00

COMPOSIZIONE PER MISSIONI E PROGRAMMI DEL FONDO PLURIENNALE VINCOLATO DELL'ESERCIZIO 2020 DI RIFERIMENTO DEL BILANCIO

MISSIONI E PROGRAMMI	Fondo pluriennale vincolato al 31 dicembre dell'esercizio 2019	Spese impegnate negli esercizi precedenti con copertura costituita dal fondo pluriennale vincolato e imputate all'esercizio 2020	Quota del fondo pluriennale vincolato al 31 dicembre dell'esercizio 2019, non destinata ad essere utilizzata nell'esercizio 2020 e rinviata all'esercizio 2021 e successivi	Spese che si prevede di impegnare nell'esercizio 2020, con copertura costituita dal fondo pluriennale vincolato con imputazione agli esercizi :				Fondo pluriennale vincolato al 31 dicembre dell'esercizio 2020
				2021	2022	Anni successivi	Imputazione non ancora definita	
	(a)	(b)	(c) = (a) - (b)	(d)	(e)	(f)	(g)	(h) = (c)+(d)+(e)+(f)+(g)
01 Servizi istituzionali, generali e di gestione								
0101	Organi istituzionali	85.000,00	85.000,00	0,00	0,00	0,00	0,00	0,00
0102	Segreteria generale	0,00	0,00	0,00	0,00	0,00	0,00	0,00
0103	Gestione economica,	0,00	0,00	0,00	0,00	0,00	0,00	0,00
0104	Gestione delle entrate tributarie	0,00	0,00	0,00	0,00	0,00	0,00	0,00
0105	Gestione dei beni demaniali e	1.589.606,00	1.589.606,00	0,00	0,00	0,00	0,00	0,00
0106	Ufficio tecnico	0,00	0,00	0,00	0,00	0,00	0,00	0,00
0107	Elezioni e consultazioni	0,00	0,00	0,00	0,00	0,00	0,00	0,00
0108	Statistica e sistemi informativi	0,00	0,00	0,00	0,00	0,00	0,00	0,00
0109	Assistenza tecnico-	0,00	0,00	0,00	0,00	0,00	0,00	0,00
0110	Risorse umane	0,00	0,00	0,00	0,00	0,00	0,00	0,00
0111	Altri servizi generali	0,00	0,00	0,00	0,00	0,00	0,00	0,00
	TOTALE MISSIONE 01 -	1.674.606,00	1.674.606,00	0,00	0,00	0,00	0,00	0,00
02 Giustizia								
0201	Uffici giudiziari	0,00	0,00	0,00	0,00	0,00	0,00	0,00
0202	Casa circondariale e altri servizi	0,00	0,00	0,00	0,00	0,00	0,00	0,00
	TOTALE MISSIONE 02 -	0,00	0,00	0,00	0,00	0,00	0,00	0,00
03 Ordine pubblico e sicurezza								
0301	Polizia locale e amministrativa	0,00	0,00	0,00	0,00	0,00	0,00	0,00
0302	Sistema integrato di sicurezza	0,00	0,00	0,00	0,00	0,00	0,00	0,00
	TOTALE MISSIONE 03 -	0,00	0,00	0,00	0,00	0,00	0,00	0,00
04 Istruzione e diritto allo studio								
0401	Istruzione prescolastica	0,00	0,00	0,00	0,00	0,00	0,00	0,00
0402	Altri ordini di istruzione non	10.738.114,00	10.438.114,00	300.000,00	0,00	0,00	0,00	300.000,00
0404	Istruzione universitaria	0,00	0,00	0,00	0,00	0,00	0,00	0,00
0405	Istruzione tecnica superiore	0,00	0,00	0,00	0,00	0,00	0,00	0,00
0406	Servizi ausiliari all'istruzione	2.814.861,00	2.814.861,00	0,00	0,00	0,00	0,00	0,00

1202	Interventi per la disabilità	0,00	0,00	0,00	0,00	0,00	0,00	0,00	0,00
1203	Interventi per gli anziani	0,00	0,00	0,00	0,00	0,00	0,00	0,00	0,00
1204	Interventi per i soggetti a rischio	25.972,00	25.972,00	0,00	0,00	0,00	0,00	0,00	0,00
1205	Interventi per le famiglie	0,00	0,00	0,00	0,00	0,00	0,00	0,00	0,00
1206	Interventi per il diritto alla casa	0,00	0,00	0,00	0,00	0,00	0,00	0,00	0,00
1207	Programmazione e governo	0,00	0,00	0,00	0,00	0,00	0,00	0,00	0,00
1208	Cooperazione e associazionismo	0,00	0,00	0,00	0,00	0,00	0,00	0,00	0,00
1209	Servizio necroscopico e	0,00	0,00	0,00	0,00	0,00	0,00	0,00	0,00
	TOTALE MISSIONE 12 -	25.972,00	25.972,00	0,00	0,00	0,00	0,00	0,00	0,00
13	Tutela della salute								
1301	Servizio sanitario regionale -	0,00	0,00	0,00	0,00	0,00	0,00	0,00	0,00
1302	Servizio sanitario regionale -	0,00	0,00	0,00	0,00	0,00	0,00	0,00	0,00
1303	Servizio sanitario regionale -	0,00	0,00	0,00	0,00	0,00	0,00	0,00	0,00
1304	Servizio sanitario regionale -	0,00	0,00	0,00	0,00	0,00	0,00	0,00	0,00
1305	Servizio sanitario regionale -	0,00	0,00	0,00	0,00	0,00	0,00	0,00	0,00
1306	Servizio sanitario regionale -	0,00	0,00	0,00	0,00	0,00	0,00	0,00	0,00
1307	Ulteriori spese in materia	0,00	0,00	0,00	0,00	0,00	0,00	0,00	0,00
	TOTALE MISSIONE 13 -	0,00	0,00	0,00	0,00	0,00	0,00	0,00	0,00
14	Sviluppo economico e competitività								
1401	Industria, PMI e Artigianato	1.985.110,00	1.985.110,00	0,00	0,00	0,00	0,00	0,00	0,00
1402	Commercio - reti distributive -	0,00	0,00	0,00	0,00	0,00	0,00	0,00	0,00
1403	Ricerca e innovazione	0,00	0,00	0,00	0,00	0,00	0,00	0,00	0,00
1404	Reti e altri servizi di pubblica	0,00	0,00	0,00	0,00	0,00	0,00	0,00	0,00
	TOTALE MISSIONE 14 -	1.985.110,00	1.985.110,00	0,00	0,00	0,00	0,00	0,00	0,00
15	Politiche per il lavoro e la formazione professionale								
1501	Servizi per lo sviluppo del	0,00	0,00	0,00	0,00	0,00	0,00	0,00	0,00
1502	Formazione professionale	0,00	0,00	0,00	0,00	0,00	0,00	0,00	0,00
1503	Sostegno all'occupazione	0,00	0,00	0,00	0,00	0,00	0,00	0,00	0,00
	TOTALE MISSIONE 15 -	0,00	0,00	0,00	0,00	0,00	0,00	0,00	0,00
16	Agricoltura, politiche agroalimentari e pesca								
1601	Sviluppo del settore agricolo e	0,00	0,00	0,00	0,00	0,00	0,00	0,00	0,00
1602	Caccia e pesca	83.600,00	83.600,00	0,00	0,00	0,00	0,00	0,00	0,00
	TOTALE MISSIONE 16 -	83.600,00	83.600,00	0,00	0,00	0,00	0,00	0,00	0,00
17	Energia e diversificazione delle fonti energetiche								
1701	Fonti energetiche	0,00	0,00	0,00	0,00	0,00	0,00	0,00	0,00
	TOTALE MISSIONE 17 -	0,00	0,00	0,00	0,00	0,00	0,00	0,00	0,00
18	Relazioni con le altre autonomie territoriali e locali								
1801	Relazioni finanziarie con le altre	0,00	0,00	0,00	0,00	0,00	0,00	0,00	0,00
	TOTALE MISSIONE 18 -	0,00	0,00	0,00	0,00	0,00	0,00	0,00	0,00
19	Relazioni internazionali								

1901	Relazioni internazionali e	0,00	0,00	0,00	0,00	0,00	0,00	0,00	0,00
	TOTALE MISSIONE 19 -	0,00	0,00	0,00	0,00	0,00	0,00	0,00	0,00
20 Fondi e accantonamenti									
2001	Fondo di riserva	0,00	0,00	0,00	0,00	0,00	0,00	0,00	0,00
2002	Fondo crediti di dubbio	0,00	0,00	0,00	0,00	0,00	0,00	0,00	0,00
2003	Altri fondi	0,00	0,00	0,00	0,00	0,00	0,00	0,00	0,00
	TOTALE MISSIONE 20 -	0,00	0,00	0,00	0,00	0,00	0,00	0,00	0,00
50 Debito pubblico									
5001	Quota interessi ammortamento	0,00	0,00	0,00	0,00	0,00	0,00	0,00	0,00
5002	Quota capitale ammortamento	0,00	0,00	0,00	0,00	0,00	0,00	0,00	0,00
	TOTALE MISSIONE 50 -	0,00	0,00	0,00	0,00	0,00	0,00	0,00	0,00
60 Anticipazioni finanziarie									
6001	Restituzione anticipazioni di	0,00	0,00	0,00	0,00	0,00	0,00	0,00	0,00
	TOTALE MISSIONE 60 -	0,00	0,00	0,00	0,00	0,00	0,00	0,00	0,00
99 Servizi per conto terzi									
9901	Servizi per conto terzi e Partite	0,00	0,00	0,00	0,00	0,00	0,00	0,00	0,00
9902	Anticipazioni per il	0,00	0,00	0,00	0,00	0,00	0,00	0,00	0,00
	TOTALE MISSIONE 99 -	0,00	0,00	0,00	0,00	0,00	0,00	0,00	0,00
	TOTALE	43.813.466,00	39.731.758,00	4.081.708,00	7.661.882,00	0,00	0,00	0,00	11.743.590,00

1202	Interventi per la disabilità	0,00	0,00	0,00	0,00	0,00	0,00	0,00	0,00	0,00
1203	Interventi per gli anziani	0,00	0,00	0,00	0,00	0,00	0,00	0,00	0,00	0,00
1204	Interventi per i soggetti a rischio	0,00	0,00	0,00	0,00	0,00	0,00	0,00	0,00	0,00
1205	Interventi per le famiglie	0,00	0,00	0,00	0,00	0,00	0,00	0,00	0,00	0,00
1206	Interventi per il diritto alla casa	0,00	0,00	0,00	0,00	0,00	0,00	0,00	0,00	0,00
1207	Programmazione e governo	0,00	0,00	0,00	0,00	0,00	0,00	0,00	0,00	0,00
1208	Cooperazione e associazionismo	0,00	0,00	0,00	0,00	0,00	0,00	0,00	0,00	0,00
1209	Servizio necroscopico e	0,00	0,00	0,00	0,00	0,00	0,00	0,00	0,00	0,00
	TOTALE MISSIONE 12 -	0,00	0,00	0,00	0,00	0,00	0,00	0,00	0,00	0,00
13	Tutela della salute									
1301	Servizio sanitario regionale -	0,00	0,00	0,00	0,00	0,00	0,00	0,00	0,00	0,00
1302	Servizio sanitario regionale -	0,00	0,00	0,00	0,00	0,00	0,00	0,00	0,00	0,00
1303	Servizio sanitario regionale -	0,00	0,00	0,00	0,00	0,00	0,00	0,00	0,00	0,00
1304	Servizio sanitario regionale -	0,00	0,00	0,00	0,00	0,00	0,00	0,00	0,00	0,00
1305	Servizio sanitario regionale -	0,00	0,00	0,00	0,00	0,00	0,00	0,00	0,00	0,00
1306	Servizio sanitario regionale -	0,00	0,00	0,00	0,00	0,00	0,00	0,00	0,00	0,00
1307	Ulteriori spese in materia	0,00	0,00	0,00	0,00	0,00	0,00	0,00	0,00	0,00
	TOTALE MISSIONE 13 -	0,00	0,00	0,00	0,00	0,00	0,00	0,00	0,00	0,00
14	Sviluppo economico e competitività									
1401	Industria, PMI e Artigianato	0,00	0,00	0,00	0,00	0,00	0,00	0,00	0,00	0,00
1402	Commercio - reti distributive -	0,00	0,00	0,00	0,00	0,00	0,00	0,00	0,00	0,00
1403	Ricerca e innovazione	0,00	0,00	0,00	0,00	0,00	0,00	0,00	0,00	0,00
1404	Reti e altri servizi di pubblica	0,00	0,00	0,00	0,00	0,00	0,00	0,00	0,00	0,00
	TOTALE MISSIONE 14 -	0,00	0,00	0,00	0,00	0,00	0,00	0,00	0,00	0,00
15	Politiche per il lavoro e la formazione professionale									
1501	Servizi per lo sviluppo del	0,00	0,00	0,00	0,00	0,00	0,00	0,00	0,00	0,00
1502	Formazione professionale	0,00	0,00	0,00	0,00	0,00	0,00	0,00	0,00	0,00
1503	Sostegno all'occupazione	0,00	0,00	0,00	0,00	0,00	0,00	0,00	0,00	0,00
	TOTALE MISSIONE 15 -	0,00	0,00	0,00	0,00	0,00	0,00	0,00	0,00	0,00
16	Agricoltura, politiche agroalimentari e pesca									
1601	Sviluppo del settore agricolo e	0,00	0,00	0,00	0,00	0,00	0,00	0,00	0,00	0,00
1602	Caccia e pesca	0,00	0,00	76,00	0,00	0,00	0,00	0,00	0,00	0,00
	TOTALE MISSIONE 16 -	0,00	0,00	0,00	0,00	0,00	0,00	0,00	0,00	0,00
17	Energia e diversificazione delle fonti energetiche									
1701	Fonti energetiche	0,00	0,00	0,00	0,00	0,00	0,00	0,00	0,00	0,00
	TOTALE MISSIONE 17 -	0,00	0,00	0,00	0,00	0,00	0,00	0,00	0,00	0,00
18	Relazioni con le altre autonomie territoriali e locali									
1801	Relazioni finanziarie con le altre	0,00	0,00	0,00	0,00	0,00	0,00	0,00	0,00	0,00
	TOTALE MISSIONE 18 -	0,00	0,00	0,00	0,00	0,00	0,00	0,00	0,00	0,00
19	Relazioni internazionali									

1901	Relazioni internazionali e	0,00	0,00	0,00	0,00	0,00	0,00	0,00	0,00
	TOTALE MISSIONE 19 -	0,00	0,00	0,00	0,00	0,00	0,00	0,00	0,00
20 Fondi e accantonamenti									
2001	Fondo di riserva	0,00	0,00	0,00	0,00	0,00	0,00	0,00	0,00
2002	Fondo crediti di dubbio	0,00	0,00	0,00	0,00	0,00	0,00	0,00	0,00
2003	Altri fondi	0,00	0,00	0,00	0,00	0,00	0,00	0,00	0,00
	TOTALE MISSIONE 20 -	0,00	0,00	0,00	0,00	0,00	0,00	0,00	0,00
50 Debito pubblico									
5001	Quota interessi ammortamento	0,00	0,00	0,00	0,00	0,00	0,00	0,00	0,00
5002	Quota capitale ammortamento	0,00	0,00	0,00	0,00	0,00	0,00	0,00	0,00
	TOTALE MISSIONE 50 -	0,00	0,00	0,00	0,00	0,00	0,00	0,00	0,00
60 Anticipazioni finanziarie									
6001	Restituzione anticipazioni di	0,00	0,00	0,00	0,00	0,00	0,00	0,00	0,00
	TOTALE MISSIONE 60 -	0,00	0,00	0,00	0,00	0,00	0,00	0,00	0,00
99 Servizi per conto terzi									
9901	Servizi per conto terzi e Partite	0,00	0,00	0,00	0,00	0,00	0,00	0,00	0,00
9902	Anticipazioni per il	0,00	0,00	0,00	0,00	0,00	0,00	0,00	0,00
	TOTALE MISSIONE 99 -	0,00	0,00	0,00	0,00	0,00	0,00	0,00	0,00
	TOTALE	11.743.590,00	11.743.590,00	0,00	52.560,00	0,00	0,00	0,00	52.560,00

1202	Interventi per la disabilità	0,00	0,00	0,00	0,00	0,00	0,00	0,00	0,00	0,00
1203	Interventi per gli anziani	0,00	0,00	0,00	0,00	0,00	0,00	0,00	0,00	0,00
1204	Interventi per i soggetti a rischio	0,00	0,00	0,00	0,00	0,00	0,00	0,00	0,00	0,00
1205	Interventi per le famiglie	0,00	0,00	0,00	0,00	0,00	0,00	0,00	0,00	0,00
1206	Interventi per il diritto alla casa	0,00	0,00	0,00	0,00	0,00	0,00	0,00	0,00	0,00
1207	Programmazione e governo	0,00	0,00	0,00	0,00	0,00	0,00	0,00	0,00	0,00
1208	Cooperazione e associazionismo	0,00	0,00	0,00	0,00	0,00	0,00	0,00	0,00	0,00
1209	Servizio necroscopico e	0,00	0,00	0,00	0,00	0,00	0,00	0,00	0,00	0,00
	TOTALE MISSIONE 12 -	0,00	0,00	0,00	0,00	0,00	0,00	0,00	0,00	0,00
13	Tutela della salute									
1301	Servizio sanitario regionale -	0,00	0,00	0,00	0,00	0,00	0,00	0,00	0,00	0,00
1302	Servizio sanitario regionale -	0,00	0,00	0,00	0,00	0,00	0,00	0,00	0,00	0,00
1303	Servizio sanitario regionale -	0,00	0,00	0,00	0,00	0,00	0,00	0,00	0,00	0,00
1304	Servizio sanitario regionale -	0,00	0,00	0,00	0,00	0,00	0,00	0,00	0,00	0,00
1305	Servizio sanitario regionale -	0,00	0,00	0,00	0,00	0,00	0,00	0,00	0,00	0,00
1306	Servizio sanitario regionale -	0,00	0,00	0,00	0,00	0,00	0,00	0,00	0,00	0,00
1307	Ulteriori spese in materia	0,00	0,00	0,00	0,00	0,00	0,00	0,00	0,00	0,00
	TOTALE MISSIONE 13 -	0,00	0,00	0,00	0,00	0,00	0,00	0,00	0,00	0,00
14	Sviluppo economico e competitività									
1401	Industria, PMI e Artigianato	0,00	0,00	0,00	0,00	0,00	0,00	0,00	0,00	0,00
1402	Commercio - reti distributive -	0,00	0,00	0,00	0,00	0,00	0,00	0,00	0,00	0,00
1403	Ricerca e innovazione	0,00	0,00	0,00	0,00	0,00	0,00	0,00	0,00	0,00
1404	Reti e altri servizi di pubblica	0,00	0,00	0,00	0,00	0,00	0,00	0,00	0,00	0,00
	TOTALE MISSIONE 14 -	0,00	0,00	0,00	0,00	0,00	0,00	0,00	0,00	0,00
15	Politiche per il lavoro e la formazione professionale									
1501	Servizi per lo sviluppo del	0,00	0,00	0,00	0,00	0,00	0,00	0,00	0,00	0,00
1502	Formazione professionale	0,00	0,00	0,00	0,00	0,00	0,00	0,00	0,00	0,00
1503	Sostegno all'occupazione	0,00	0,00	0,00	0,00	0,00	0,00	0,00	0,00	0,00
	TOTALE MISSIONE 15 -	0,00	0,00	0,00	0,00	0,00	0,00	0,00	0,00	0,00
16	Agricoltura, politiche agroalimentari e pesca									
1601	Sviluppo del settore agricolo e	0,00	0,00	0,00	0,00	0,00	0,00	0,00	0,00	0,00
1602	Caccia e pesca	0,00	0,00	0,00	0,00	0,00	0,00	0,00	0,00	0,00
	TOTALE MISSIONE 16 -	0,00	0,00	0,00	0,00	0,00	0,00	0,00	0,00	0,00
17	Energia e diversificazione delle fonti energetiche									
1701	Fonti energetiche	0,00	0,00	0,00	0,00	0,00	0,00	0,00	0,00	0,00
	TOTALE MISSIONE 17 -	0,00	0,00	0,00	0,00	0,00	0,00	0,00	0,00	0,00
18	Relazioni con le altre autonomie territoriali e locali									
1801	Relazioni finanziarie con le altre	0,00	0,00	0,00	0,00	0,00	0,00	0,00	0,00	0,00
	TOTALE MISSIONE 18 -	0,00	0,00	0,00	0,00	0,00	0,00	0,00	0,00	0,00
19	Relazioni internazionali									

1901	Relazioni internazionali e	0,00	0,00	0,00	0,00	0,00	0,00	0,00	0,00
	TOTALE MISSIONE 19 -	0,00	0,00	0,00	0,00	0,00	0,00	0,00	0,00
20	Fondi e accantonamenti								
2001	Fondo di riserva	0,00	0,00	0,00	0,00	0,00	0,00	0,00	0,00
2002	Fondo crediti di dubbio	0,00	0,00	0,00	0,00	0,00	0,00	0,00	0,00
2003	Altri fondi	0,00	0,00	0,00	0,00	0,00	0,00	0,00	0,00
	TOTALE MISSIONE 20 -	0,00	0,00	0,00	0,00	0,00	0,00	0,00	0,00
50	Debito pubblico								
5001	Quota interessi ammortamento	0,00	0,00	0,00	0,00	0,00	0,00	0,00	0,00
5002	Quota capitale ammortamento	0,00	0,00	0,00	0,00	0,00	0,00	0,00	0,00
	TOTALE MISSIONE 50 -	0,00	0,00	0,00	0,00	0,00	0,00	0,00	0,00
60	Anticipazioni finanziarie								
6001	Restituzione anticipazioni di	0,00	0,00	0,00	0,00	0,00	0,00	0,00	0,00
	TOTALE MISSIONE 60 -	0,00	0,00	0,00	0,00	0,00	0,00	0,00	0,00
99	Servizi per conto terzi								
9901	Servizi per conto terzi e Partite	0,00	0,00	0,00	0,00	0,00	0,00	0,00	0,00
9902	Anticipazioni per il	0,00	0,00	0,00	0,00	0,00	0,00	0,00	0,00
	TOTALE MISSIONE 99 -	0,00	0,00	0,00	0,00	0,00	0,00	0,00	0,00
	TOTALE	52.560,00	52.560,00	0,00	16.972,00	0,00	0,00	0,00	16.972,00

COMPOSIZIONE DELL'ACCANTONAMENTO AL FONDO CREDITI DI DUBBIA ESIGIBILITA'*

Esercizio finanziario 2020

(predisporre un allegato per ciascun anno del bilancio di previsione)

TIPOLOGIA	DENOMINAZIONE	STANZIAMENTI DI BILANCIO (a)	ACCANTONAMENTO OBBLIGATORIO AL FONDO (*) (b)	ACCANTONAMENTO EFFETTIVO DI BILANCIO (**) (c)	% di stanziamento accantonato al Fondo nel rispetto del principio contabile applicato $\frac{c}{a}$
	ENTRATE CORRENTI DI NATURA TRIBUTARIA, CONTRIBUTIVA E PEREQUATIVA				
1010100	Tipologia 101: Imposte, tasse e proventi assimilati di cui accertati per cassa sulla base del principio contabile 3.7 Tipologia 101: Imposte, tasse e proventi assimilati non accertati per cassa	201.736.500,00 180.200.000,00 21.536.500,00	986.061,00	986.061,00	4,58%
1010200	Tipologia 102: Tributi destinati al finanziamento della sanità (solo per le Regioni) di cui accertati per cassa sulla base del principio contabile 3.7 Tipologia 102: Tributi destinati al finanziamento della sanità non accertati per cassa	0,00 0,00 0,00	0,00	0,00	0,00%
1010300	Tipologia 103: Tributi devoluti e regolati alle autonomie speciali (solo per le Regioni) di cui accertati per cassa sulla base del principio contabile 3.7 Tipologia 103: Tributi devoluti e regolati alle autonomie speciali non accertati per cassa	0,00 0,00 0,00	0,00	0,00	0,00%
1010400	Tipologia 104: Compartecipazioni di tributi	1.000,00	0,00	0,00	0,00%
1030100	Tipologia 301: Fondi perequativi da Amministrazioni Centrali	0,00	0,00	0,00	0,00%
1030200	Tipologia 302: Fondi perequativi dalla Regione o Provincia autonoma (solo per gli Enti locali)	0,00	0,00	0,00	0,00%
1000000	TOTALE TITOLO 1	201.737.500,00	986.061,00	986.061,00	0,49%
	TRASFERIMENTI CORRENTI				
2010100	Tipologia 101: Trasferimenti correnti da Amministrazioni pubbliche	142.820.331,00	0,00	0,00	0,00%
2010200	Tipologia 102: Trasferimenti correnti da Famiglie	0,00	0,00	0,00	0,00%
2010300	Tipologia 103: Trasferimenti correnti da Imprese	605.252,00	0,00	0,00	0,00%
2010400	Tipologia 104: Trasferimenti correnti da Istituzioni Sociali Private	50.000,00	0,00	0,00	0,00%
2010500	Tipologia 105: Trasferimenti correnti dall'Unione Europea e dal Resto del Mondo Trasferimenti correnti dall'Unione Europea Trasferimenti correnti dal Resto del Mondo	5.502.135,00 5.502.135,00 0,00	0,00	0,00	0,00%
2000000	TOTALE TITOLO 2	148.977.718,00	0,00	0,00	0,00%
	ENTRATE EXTRATRIBUTARIE				
3010000	Tipologia 100: Vendita di beni e servizi e proventi derivanti dalla gestione dei beni	3.049.200,00	578.126,00	578.126,00	18,96%
3020000	Tipologia 200: Proventi derivanti dall'attività di controllo e repressione delle irregolarità e degli illeciti	2.967.300,00	1.427.959,00	1.427.959,00	48,12%
3030000	Tipologia 300: Interessi attivi	2.393.032,00	0,00	0,00	0,00%
3040000	Tipologia 400: Altre entrate da redditi da capitale	0,00	0,00	0,00	0,00%
3050000	Tipologia 500: Rimborsi e altre entrate correnti	1.841.326,00	403.058,00	403.058,00	21,89%
3000000	TOTALE TITOLO 3	10.250.858,00	2.409.143,00	2.409.143,00	23,50%
	ENTRATE IN CONTO CAPITALE				
4010000	Tipologia 100: Tributi in conto capitale	0,00	0,00	0,00	0,00%
4020000	Tipologia 200: Contributi agli investimenti Contributi agli investimenti da amministrazioni pubbliche Contributi agli investimenti da UE Tipologia 200: Contributi agli investimenti al netto dei contributi da PA e da UE	55.978.656,00 55.372.873,00 238.405,00 367.378,00	0,00	0,00	0,00%
4030000	Tipologia 300: Altri trasferimenti in conto capitale Altri trasferimenti in conto capitale da amministrazioni pubbliche Altri trasferimenti in conto capitale da UE Tipologia 300: Altri trasferimenti in conto capitale al netto dei trasferimenti da PA e da UE	0,00 0,00 0,00 0,00	0,00	0,00	0,00%
4040000	Tipologia 400: Entrate da alienazione di beni materiali e immateriali	1.602.000,00	0,00	0,00	0,00%
4050000	Tipologia 500: Altre entrate in conto capitale	0,00	0,00	0,00	0,00%
4000000	TOTALE TITOLO 4	57.580.656,00	0,00	0,00	0,00%
	ENTRATE DA RIDUZIONE DI ATTIVITA' FINANZIARIE				
5010000	Tipologia 100: Alienazione di attività finanziarie	0,00	0,00	0,00	0,00%
5020000	Tipologia 200: Riscossione crediti di breve termine	0,00	0,00	0,00	0,00%
5030000	Tipologia 300: Riscossione crediti di medio-lungo termine	0,00	0,00	0,00	0,00%
5040000	Tipologia 400: Altre entrate per riduzione di attività finanziarie	0,00	0,00	0,00	0,00%
5000000	TOTALE TITOLO 5	0,00	0,00	0,00	0,00%
	TOTALE GENERALE (***)	418.546.732,00	3.395.204,00	3.395.204,00	0,81%
	DI CUI FONDO CREDITI DI DUBBIA ESIGIBILITA' DI PARTE CORRENTE (**)	360.966.076,00	3.395.204,00	3.395.204,00	0,94%
	DI CUI FONDO CREDITI DI DUBBIA ESIGIBILITA' IN C/CAPITALE	57.580.656,00	0,00	0,00	0,00%

COMPOSIZIONE DELL'ACCANTONAMENTO AL FONDO CREDITI DI DUBBIA ESIGIBILITA'*

Esercizio finanziario 2021

(predisporre un allegato per ciascun anno del bilancio di previsione)

TIPOLOGIA	DENOMINAZIONE	STANZIAMENTI DI BILANCIO (a)	ACCANTONAMENTI O OBBLIGATORIO AL FONDO (**)	ACCANTONAMENTI O EFFETTIVO DI BILANCIO (***)	% di stanziamento accantonato al fondo nel rispetto del principio contabile applicato 3.3 (d)=(c/a)
	ENTRATE CORRENTI DI NATURA TRIBUTARIA, CONTRIBUTIVA E PEREQUATIVA				
1010100	Tipologia 101: Imposte, tasse e proventi assimilati di cui accertati per cassa sulla base del principio contabile 3.7 Tipologia 101: Imposte, tasse e proventi assimilati non accertati per cassa	202.646.500,00 181.350.000,00 21.296.500,00	889.299,00	889.299,00	4,18%
1010200	Tipologia 102: Tributi destinati al finanziamento della sanità (solo per le Regioni) di cui accertati per cassa sulla base del principio contabile 3.7 Tipologia 102: Tributi destinati al finanziamento della sanità non accertati per cassa	0,00 0,00 0,00	0,00	0,00	0,00%
1010300	Tipologia 103: Tributi devoluti e regolati alle autonomie speciali (solo per le Regioni) di cui accertati per cassa sulla base del principio contabile 3.7 Tipologia 103: Tributi devoluti e regolati alle autonomie speciali non accertati per cassa	0,00 0,00 0,00	0,00	0,00	0,00%
1010400	Tipologia 104: Compartecipazioni di tributi	1.000,00	0,00	0,00	0,00%
1030100	Tipologia 301: Fondi perequativi da Amministrazioni Centrali	0,00	0,00	0,00	0,00%
1030200	Tipologia 302: Fondi perequativi dalla Regione o Provincia autonoma (solo per gli Enti locali)	0,00	0,00	0,00	0,00%
1000000	TOTALE TITOLO 1	202.647.500,00	889.299,00	889.299,00	0,44%
	TRASFERIMENTI CORRENTI				
2010100	Tipologia 101: Trasferimenti correnti da Amministrazioni pubbliche	136.290.981,00	0,00	0,00	0,00%
2010200	Tipologia 102: Trasferimenti correnti da Famiglie	0,00	0,00	0,00	0,00%
2010300	Tipologia 103: Trasferimenti correnti da Imprese	655.252,00	0,00	0,00	0,00%
2010400	Tipologia 104: Trasferimenti correnti da Istituzioni Sociali Private	50.000,00	0,00	0,00	0,00%
2010500	Tipologia 105: Trasferimenti correnti dall'Unione Europea e dal Resto del Mondo Trasferimenti correnti dall'Unione Europea Trasferimenti correnti dal Resto del Mondo	2.566.427,00 2.566.427,00 0,00	0,00	0,00	0,00%
2000000	TOTALE TITOLO 2	139.562.660,00	0,00	0,00	0,00%
	ENTRATE EXTRATRIBUTARIE				
3010000	Tipologia 100: Vendita di beni e servizi e proventi derivanti dalla gestione dei beni	2.947.000,00	575.681,00	575.681,00	19,53%
3020000	Tipologia 200: Proventi derivanti dall'attività di controllo e repressione delle irregolarità e degli illeciti	1.512.300,00	676.781,00	676.781,00	44,75%
3030000	Tipologia 300: Interessi attivi	2.276.932,00	0,00	0,00	0,00%
3040000	Tipologia 400: Altre entrate da redditi da capitale	0,00	0,00	0,00	0,00%
3050000	Tipologia 500: Rimborsi e altre entrate correnti	1.614.769,00	390.096,00	390.096,00	24,16%
3000000	TOTALE TITOLO 3	8.351.001,00	1.642.558,00	1.642.558,00	19,67%
	ENTRATE IN CONTO CAPITALE				
4010000	Tipologia 100: Tributi in conto capitale	0,00	0,00	0,00	0,00%
4020000	Tipologia 200: Contributi agli investimenti Contributi agli investimenti da amministrazioni pubbliche Contributi agli investimenti da UE Tipologia 200: Contributi agli investimenti al netto dei contributi da PA e da UE	13.007.554,00 12.965.054,00 42.500,00 0,00	0,00	0,00	0,00%
4030000	Tipologia 300: Altri trasferimenti in conto capitale Altri trasferimenti in conto capitale da amministrazioni pubbliche Altri trasferimenti in conto capitale da UE Tipologia 300: Altri trasferimenti in conto capitale al netto dei trasferimenti da PA e da UE	0,00 0,00 0,00 0,00	0,00	0,00	0,00%
4040000	Tipologia 400: Entrate da alienazione di beni materiali e immateriali	0,00	0,00	0,00	0,00%
4050000	Tipologia 500: Altre entrate in conto capitale	0,00	0,00	0,00	0,00%
4000000	TOTALE TITOLO 4	13.007.554,00	0,00	0,00	0,00%
	ENTRATE DA RIDUZIONE DI ATTIVITA' FINANZIARIE				
5010000	Tipologia 100: Alienazione di attività finanziarie	0,00	0,00	0,00	0,00%
5020000	Tipologia 200: Riscossione crediti di breve termine	0,00	0,00	0,00	0,00%
5030000	Tipologia 300: Riscossione crediti di medio-lungo termine	0,00	0,00	0,00	0,00%
5040000	Tipologia 400: Altre entrate per riduzione di attività finanziarie	0,00	0,00	0,00	0,00%
5000000	TOTALE TITOLO 5	0,00	0,00	0,00	0,00%
	TOTALE GENERALE (***)	363.568.715,00	2.531.857,00	2.531.857,00	0,70%
	DI CUI FONDO CREDITI DI DUBBIA ESIGIBILITA' DI PARTE CORRENTE (**)	350.561.161,00	2.531.857,00	2.531.857,00	0,72%
	DI CUI FONDO CREDITI DI DUBBIA ESIGIBILITA' IN C/CAPITALE	13.007.554,00	0,00	0,00	0,00%

COMPOSIZIONE DELL'ACCANTONAMENTO AL FONDO CREDITI DI DUBBIA ESIGIBILITA'*

Esercizio finanziario 2022

(predisporre un allegato per ciascun anno del bilancio di previsione)

TIPOLOGIA	DENOMINAZIONE	STANZIAMENTI DI BILANCIO (a)	ACCANTONAMENTO OBBLIGATORIO AL FONDO (*) (b)	ACCANTONAMENTO EFFETTIVO DI BILANCIO (***) (c)	% di stanziamento accantonato al fondo nel rispetto del principio contabile applicato 3.3 (d)=(c/a)
	ENTRATE CORRENTI DI NATURA TRIBUTARIA, CONTRIBUTIVA E PEREQUATIVA				
1010100	Tipologia 101: Imposte, tasse e proventi assimilati di cui accertati per cassa sulla base del principio contabile 3.7 Tipologia 101: Imposte, tasse e proventi assimilati non accertati per cassa	203.126.500,00 181.700.000,00 21.426.500,00		889.299,00	4,15%
1010200	Tipologia 102: Tributi destinati al finanziamento della sanità (solo per le Regioni) di cui accertati per cassa sulla base del principio contabile 3.7 Tipologia 102: Tributi destinati al finanziamento della sanità non accertati per cassa	0,00 0,00 0,00	0,00	0,00	0,00%
1010300	Tipologia 103: Tributi devoluti e regolati alle autonomie speciali (solo per le Regioni) di cui accertati per cassa sulla base del principio contabile 3.7 Tipologia 103: Tributi devoluti e regolati alle autonomie speciali non accertati per cassa	0,00 0,00 0,00	0,00	0,00	0,00%
1010400	Tipologia 104: Compartecipazioni di tributi	1.000,00	0,00	0,00	0,00%
1030100	Tipologia 301: Fondi perequativi da Amministrazioni Centrali	0,00	0,00	0,00	0,00%
1030200	Tipologia 302: Fondi perequativi dalla Regione o Provincia autonoma (solo per gli Enti locali)	0,00	0,00	0,00	0,00%
1000000	TOTALE TITOLO 1	203.127.500,00	889.299,00	889.299,00	0,44%
	TRASFERIMENTI CORRENTI				
2010100	Tipologia 101: Trasferimenti correnti da Amministrazioni pubbliche	132.886.925,00	0,00	0,00	0,00%
2010200	Tipologia 102: Trasferimenti correnti da Famiglie	0,00	0,00	0,00	0,00%
2010300	Tipologia 103: Trasferimenti correnti da Imprese	655.252,00	0,00	0,00	0,00%
2010400	Tipologia 104: Trasferimenti correnti da Istituzioni Sociali Private	50.000,00	0,00	0,00	0,00%
2010500	Tipologia 105: Trasferimenti correnti dall'Unione Europea e dal Resto del Mondo Trasferimenti correnti dall'Unione Europea Trasferimenti correnti dal Resto del Mondo	1.144.612,00 1.144.612,00 0,00	0,00	0,00	0,00%
2000000	TOTALE TITOLO 2	134.736.789,00	0,00	0,00	0,00%
	ENTRATE EXTRATRIBUTARIE				
3010000	Tipologia 100: Vendita di beni e servizi e proventi derivanti dalla gestione dei beni	2.864.000,00	562.152,00	562.152,00	19,63%
3020000	Tipologia 200: Proventi derivanti dall'attività di controllo e repressione delle irregolarità e degli illeciti	1.512.300,00	676.781,00	676.781,00	44,75%
3030000	Tipologia 300: Interessi attivi	2.118.540,00	0,00	0,00	0,00%
3040000	Tipologia 400: Altre entrate da redditi da capitale	0,00	0,00	0,00	0,00%
3050000	Tipologia 500: Rimborsi e altre entrate correnti	1.614.769,00	390.096,00	390.096,00	24,16%
3000000	TOTALE TITOLO 3	8.109.609,00	1.629.029,00	1.629.029,00	20,09%
	ENTRATE IN CONTO CAPITALE				
4010000	Tipologia 100: Tributi in conto capitale	0,00	0,00	0,00	0,00%
4020000	Tipologia 200: Contributi agli investimenti Contributi agli investimenti da amministrazioni pubbliche Contributi agli investimenti da UE Tipologia 200: Contributi agli investimenti al netto dei contributi da PA e da UE	716.829,00 674.329,00 42.500,00 0,00	0,00	0,00	0,00%
4030000	Tipologia 300: Altri trasferimenti in conto capitale Altri trasferimenti in conto capitale da amministrazioni pubbliche Altri trasferimenti in conto capitale da UE Tipologia 300: Altri trasferimenti in conto capitale al netto dei trasferimenti da PA e da UE	0,00 0,00 0,00 0,00	0,00	0,00	0,00%
4040000	Tipologia 400: Entrate da alienazione di beni materiali e immateriali	0,00	0,00	0,00	0,00%
4050000	Tipologia 500: Altre entrate in conto capitale	0,00	0,00	0,00	0,00%
4000000	TOTALE TITOLO 4	716.829,00	0,00	0,00	0,00%
	ENTRATE DA RIDUZIONE DI ATTIVITA' FINANZIARIE				
5010000	Tipologia 100: Alienazione di attività finanziarie	0,00	0,00	0,00	0,00%
5020000	Tipologia 200: Riscossione crediti di breve termine	0,00	0,00	0,00	0,00%
5030000	Tipologia 300: Riscossione crediti di medio-lungo termine	0,00	0,00	0,00	0,00%
5040000	Tipologia 400: Altre entrate per riduzione di attività finanziarie	0,00	0,00	0,00	0,00%
5000000	TOTALE TITOLO 5	0,00	0,00	0,00	0,00%
	TOTALE GENERALE (***)	346.690.727,00	2.518.328,00	2.518.328,00	0,73%
	DI CUI FONDO CREDITI DI DUBBIA ESIGIBILITA' DI PARTE CORRENTE (**)	345.973.898,00	2.518.328,00	2.518.328,00	0,73%
	DI CUI FONDO CREDITI DI DUBBIA ESIGIBILITA' IN C/CAPITALE	716.829,00	0,00	0,00	0,00%

Allegato d) - Limiti di indebitamento Enti Locali

PROSPETTO DIMOSTRATIVO DEL RISPETTO DEI VINCOLI DI INDEBITAMENTO DEGLI ENTI LOCALI				
ENTRATE RELATIVE AI PRIMI TRE TITOLI DELLE ENTRATE <i>(rendiconto penultimo anno precedente quello in cui viene prevista l'assunzione dei mutui), ex art. 204, c. 1 del D.L.gs. N. 267/2000</i>		COMPETENZA ANNO 2020	COMPETENZA ANNO 2021	COMPETENZA ANNO 2022
1) Entrate correnti di natura tributaria, contributiva e perequativa (Titolo I)		205.010.717,41	196.359.000,00	201.737.500,00
2) Trasferimenti correnti (titolo II)		130.470.701,34	172.328.959,00	148.977.718,00
3) Entrate extratributarie (titolo III)		18.550.724,79	16.894.799,00	10.250.858,00
TOTALE ENTRATE PRIMI TRE TITOLI	A	354.032.143,54	385.582.758,00	360.966.076,00
SPESA ANNUALE PER RATE MUTUI/OBBLIGAZIONI				
Livello massimo di spesa annuale (1):		35.403.214,35	38.558.275,80	36.096.607,60
Ammontare interessi per mutui, prestiti obbligazionari, aperture di credito e garanzie di cui all'articolo 207 del TUEL autorizzati fino al 31/12/esercizio precedente (2):	B	8.377.514,00	7.867.594,00	7.483.320,00
Ammontare interessi per mutui, prestiti obbligazionari, aperture di credito e garanzie di cui all'articolo 207 del TUEL autorizzati nell'esercizio in corso		0,00	0,00	0,00
Contributi contributi erariali in c/interessi su mutui		0,00	0,00	0,00
Ammontare interessi riguardanti debiti espressamente esclusi dai limiti di indebitamento		0,00	0,00	0,00
Ammontare disponibile per nuovi interessi		27.025.700,35	30.690.681,80	28.613.287,60
TOTALE DEBITO CONTRATTO				
Debito contratto al 31/12/esercizio precedente		354.999.986,78	333.071.369,78	310.132.834,78
Debito autorizzato nell'esercizio in corso		183.689,00	0,00	0,00
TOTALE DEBITO DELL'ENTE		355.183.675,78	333.071.369,78	310.132.834,78
DEBITO POTENZIALE				
Garanzie principali o sussidiarie prestate dall'Ente a favore di altre Amministrazioni pubbliche e di altri soggetti		300.000,00	300.000,00	300.000,00
di cui, garanzie per le quali è stato costituito accantonamento		300.000,00	300.000,00	300.000,00
Garanzie che concorrono al limite di indebitamento	C	300.000,00	300.000,00	300.000,00

UTILIZZO DI CONTRIBUTI E TRASFERIMENTI DA PARTE DI ORGANISMI COMUNITARI E INTERNAZIONALI

MISSIONE, PROGRAMMA, TITOLO	DENOMINAZIONE	RESIDUI PRESUNTI AL TERMINE DELL'ESERCIZIO PRECEDENTE QUELLO CUI SI RIFERISCE IL BILANCIO		PREVISIONI DEFINITIVE DELL'ANNO PRECEDENTE QUELLO CUI SI RIFERISCE IL BILANCIO	PREVISIONI DEL BILANCIO PLURIENNALE			
					2020	2021	2022	
Missione	01	Servizi istituzionali, generali e di gestione						
0101	Programma 01	Organi istituzionali						
	Titolo Spesa 1	Spese correnti	2.385,60	previsione di competenza	2.386,00	0,00	0,00	0,00
				<i>di cui già impegnato</i>		(0,00)	(0,00)	(0,00)
				<i>di cui fondo pluriennale vincolato</i>	(0,00)	(0,00)	(0,00)	(0,00)
				previsione di cassa	2.443,20	2.385,60		
	Titolo Spesa 2	Spese in conto capitale	0,00	previsione di competenza	0,00	0,00	0,00	0,00
				<i>di cui già impegnato</i>		(0,00)	(0,00)	(0,00)
				<i>di cui fondo pluriennale vincolato</i>	(0,00)	(0,00)	(0,00)	(0,00)
				previsione di cassa	0,00	0,00		
				previsione di competenza	2.386,00	0,00	0,00	0,00
				<i>di cui già impegnato</i>		0,00	0,00	0,00
				<i>di cui fondo pluriennale vincolato</i>	0,00	0,00	0,00	0,00
				previsione di cassa	2.443,20	2.385,60		
Totale Programma 01		Organi istituzionali	2.385,60					

UTILIZZO DI CONTRIBUTI E TRASFERIMENTI DA PARTE DI ORGANISMI COMUNITARI E INTERNAZIONALI

MISSIONE, PROGRAMMA, TITOLO	DENOMINAZIONE	RESIDUI PRESUNTI AL TERMINE DELL'ESERCIZIO PRECEDENTE QUELLO CUI SI RIFERISCE IL BILANCIO		PREVISIONI DEFINITIVE DELL'ANNO PRECEDENTE QUELLO CUI SI RIFERISCE IL BILANCIO	PREVISIONI DEL BILANCIO PLURIENNALE		
					2020	2021	2022
Missione	01	Servizi istituzionali, generali e di gestione					
0102	Programma 02	Segreteria generale					
	Titolo Spesa 1	Spese correnti	0,00	previsione di competenza	0,00	0,00	0,00
				<i>di cui già impegnato</i>		(0,00)	(0,00)
				<i>di cui fondo pluriennale vincolato</i>	(0,00)	(0,00)	(0,00)
				previsione di cassa	0,00	0,00	
	Titolo Spesa 2	Spese in conto capitale	0,00	previsione di competenza	0,00	0,00	0,00
				<i>di cui già impegnato</i>		(0,00)	(0,00)
				<i>di cui fondo pluriennale vincolato</i>	(0,00)	(0,00)	(0,00)
				previsione di cassa	0,00	0,00	
				previsione di competenza	0,00	0,00	0,00
				<i>di cui già impegnato</i>		0,00	0,00
				<i>di cui fondo pluriennale vincolato</i>	0,00	0,00	0,00
				previsione di cassa	0,00	0,00	
Totale Programma 02		Segreteria generale	0,00				

UTILIZZO DI CONTRIBUTI E TRASFERIMENTI DA PARTE DI ORGANISMI COMUNITARI E INTERNAZIONALI

MISSIONE, PROGRAMMA, TITOLO	DENOMINAZIONE	RESIDUI PRESUNTI AL TERMINE DELL'ESERCIZIO PRECEDENTE QUELLO CUI SI RIFERISCE IL BILANCIO		PREVISIONI DEFINITIVE DELL'ANNO PRECEDENTE QUELLO CUI SI RIFERISCE IL BILANCIO	PREVISIONI DEL BILANCIO PLURIENNALE		
					2020	2021	2022
Missione	01	Servizi istituzionali, generali e di gestione					
0103	Programma 03	Gestione economica, finanziaria, programmazione, provveditorato					
Titolo Spesa 1	Spese correnti	0,00	previsione di competenza	0,00	0,00	0,00	0,00
			<i>di cui già impegnato</i>		(0,00)	(0,00)	(0,00)
			<i>di cui fondo pluriennale vincolato</i>	(0,00)	(0,00)	(0,00)	(0,00)
			previsione di cassa	0,00	0,00		
Titolo Spesa 2	Spese in conto capitale	0,00	previsione di competenza	0,00	0,00	0,00	0,00
			<i>di cui già impegnato</i>		(0,00)	(0,00)	(0,00)
			<i>di cui fondo pluriennale vincolato</i>	(0,00)	(0,00)	(0,00)	(0,00)
			previsione di cassa	0,00	0,00		
Titolo Spesa 3	Spese per incremento attività finanziarie	0,00	previsione di competenza	0,00	0,00	0,00	0,00
			<i>di cui già impegnato</i>		(0,00)	(0,00)	(0,00)
			<i>di cui fondo pluriennale vincolato</i>	(0,00)	(0,00)	(0,00)	(0,00)
			previsione di cassa	0,00	0,00		
Totale Programma 03	Gestione economica, finanziaria, programmazione, provveditorato	0,00	previsione di competenza	0,00	0,00	0,00	0,00
			<i>di cui già impegnato</i>		0,00	0,00	0,00
			<i>di cui fondo pluriennale vincolato</i>	0,00	0,00	0,00	0,00
			previsione di cassa	0,00	0,00		

UTILIZZO DI CONTRIBUTI E TRASFERIMENTI DA PARTE DI ORGANISMI COMUNITARI E INTERNAZIONALI

MISSIONE, PROGRAMMA, TITOLO	DENOMINAZIONE	RESIDUI PRESUNTI AL TERMINE DELL'ESERCIZIO PRECEDENTE QUELLO CUI SI RIFERISCE IL BILANCIO		PREVISIONI DEFINITIVE DELL'ANNO PRECEDENTE QUELLO CUI SI RIFERISCE IL BILANCIO	PREVISIONI DEL BILANCIO PLURIENNALE		
					2020	2021	2022
Missione	01	Servizi istituzionali, generali e di gestione					
0104	Programma 04	Gestione delle entrate tributarie e servizi fiscali					
	Titolo Spesa 1	Spese correnti	0,00	previsione di competenza	0,00	0,00	0,00
				<i>di cui già impegnato</i>		(0,00)	(0,00)
				<i>di cui fondo pluriennale vincolato</i>	(0,00)	(0,00)	(0,00)
				previsione di cassa	0,00	0,00	
	Titolo Spesa 2	Spese in conto capitale	0,00	previsione di competenza	0,00	0,00	0,00
				<i>di cui già impegnato</i>		(0,00)	(0,00)
				<i>di cui fondo pluriennale vincolato</i>	(0,00)	(0,00)	(0,00)
				previsione di cassa	0,00	0,00	
				previsione di competenza	0,00	0,00	0,00
				<i>di cui già impegnato</i>		0,00	0,00
Totale Programma 04		Gestione delle entrate tributarie e servizi fiscali	0,00	<i>di cui fondo pluriennale vincolato</i>	0,00	0,00	0,00
				previsione di cassa	0,00	0,00	

UTILIZZO DI CONTRIBUTI E TRASFERIMENTI DA PARTE DI ORGANISMI COMUNITARI E INTERNAZIONALI

MISSIONE, PROGRAMMA, TITOLO	DENOMINAZIONE	RESIDUI PRESUNTI AL TERMINE DELL'ESERCIZIO PRECEDENTE QUELLO CUI SI RIFERISCE IL BILANCIO		PREVISIONI DEFINITIVE DELL'ANNO PRECEDENTE QUELLO CUI SI RIFERISCE IL BILANCIO	PREVISIONI DEL BILANCIO PLURIENNALE			
					2020	2021	2022	
Missione	01	Servizi istituzionali, generali e di gestione						
0105	Programma 05	Gestione dei beni demaniali e patrimoniali						
	Titolo Spesa 1	Spese correnti	0,00	previsione di competenza	150,00	0,00	0,00	0,00
				<i>di cui già impegnato</i>		(0,00)	(0,00)	(0,00)
				<i>di cui fondo pluriennale vincolato</i>	(0,00)	(0,00)	(0,00)	(0,00)
				previsione di cassa	150,00	0,00		
	Titolo Spesa 2	Spese in conto capitale	0,00	previsione di competenza	0,00	0,00	0,00	0,00
				<i>di cui già impegnato</i>		(0,00)	(0,00)	(0,00)
				<i>di cui fondo pluriennale vincolato</i>	(0,00)	(0,00)	(0,00)	(0,00)
				previsione di cassa	0,00	0,00		
				previsione di competenza	150,00	0,00	0,00	0,00
				<i>di cui già impegnato</i>		0,00	0,00	0,00
Totale Programma 05		Gestione dei beni demaniali e patrimoniali	0,00	<i>di cui fondo pluriennale vincolato</i>	0,00	0,00	0,00	0,00
				previsione di cassa	150,00	0,00		

UTILIZZO DI CONTRIBUTI E TRASFERIMENTI DA PARTE DI ORGANISMI COMUNITARI E INTERNAZIONALI

MISSIONE, PROGRAMMA, TITOLO	DENOMINAZIONE	RESIDUI PRESUNTI AL TERMINE DELL'ESERCIZIO PRECEDENTE QUELLO CUI SI RIFERISCE IL BILANCIO		PREVISIONI DEFINITIVE DELL'ANNO PRECEDENTE QUELLO CUI SI RIFERISCE IL BILANCIO	PREVISIONI DEL BILANCIO PLURIENNALE		
					2020	2021	2022
Missione	01	Servizi istituzionali, generali e di gestione					
0106	Programma 06	Ufficio tecnico					
Titolo Spesa 1	Spese correnti	0,00	previsione di competenza	0,00	0,00	0,00	0,00
			<i>di cui già impegnato</i>		(0,00)	(0,00)	(0,00)
			<i>di cui fondo pluriennale vincolato</i>	(0,00)	(0,00)	(0,00)	(0,00)
			previsione di cassa	0,00	0,00		
Titolo Spesa 2	Spese in conto capitale	0,00	previsione di competenza	0,00	0,00	0,00	0,00
			<i>di cui già impegnato</i>		(0,00)	(0,00)	(0,00)
			<i>di cui fondo pluriennale vincolato</i>	(0,00)	(0,00)	(0,00)	(0,00)
			previsione di cassa	0,00	0,00		
Totale Programma 06	Ufficio tecnico	0,00	previsione di competenza	0,00	0,00	0,00	0,00
			<i>di cui già impegnato</i>		0,00	0,00	0,00
			<i>di cui fondo pluriennale vincolato</i>	0,00	0,00	0,00	0,00
			previsione di cassa	0,00	0,00		

UTILIZZO DI CONTRIBUTI E TRASFERIMENTI DA PARTE DI ORGANISMI COMUNITARI E INTERNAZIONALI

MISSIONE, PROGRAMMA, TITOLO	DENOMINAZIONE	RESIDUI PRESUNTI AL TERMINE DELL'ESERCIZIO PRECEDENTE QUELLO CUI SI RIFERISCE IL BILANCIO		PREVISIONI DEFINITIVE DELL'ANNO PRECEDENTE QUELLO CUI SI RIFERISCE IL BILANCIO	PREVISIONI DEL BILANCIO PLURIENNALE		
					2020	2021	2022
Missione	01	Servizi istituzionali, generali e di gestione					
0107	Programma 07	Elezioni e consultazioni popolari - Anagrafe e stato civile					
Titolo Spesa 1	Spese correnti	0,00	previsione di competenza	0,00	0,00	0,00	0,00
			<i>di cui già impegnato</i>		(0,00)	(0,00)	(0,00)
			<i>di cui fondo pluriennale vincolato</i>	(0,00)	(0,00)	(0,00)	(0,00)
			previsione di cassa	0,00	0,00		
Titolo Spesa 2	Spese in conto capitale	0,00	previsione di competenza	0,00	0,00	0,00	0,00
			<i>di cui già impegnato</i>		(0,00)	(0,00)	(0,00)
			<i>di cui fondo pluriennale vincolato</i>	(0,00)	(0,00)	(0,00)	(0,00)
			previsione di cassa	0,00	0,00		
Totale Programma 07	Elezioni e consultazioni popolari - Anagrafe e stato civile	0,00	previsione di competenza	0,00	0,00	0,00	0,00
			<i>di cui già impegnato</i>		0,00	0,00	0,00
			<i>di cui fondo pluriennale vincolato</i>	0,00	0,00	0,00	0,00
			previsione di cassa	0,00	0,00		

UTILIZZO DI CONTRIBUTI E TRASFERIMENTI DA PARTE DI ORGANISMI COMUNITARI E INTERNAZIONALI

MISSIONE, PROGRAMMA, TITOLO	DENOMINAZIONE	RESIDUI PRESUNTI AL TERMINE DELL'ESERCIZIO PRECEDENTE QUELLO CUI SI RIFERISCE IL BILANCIO		PREVISIONI DEFINITIVE DELL'ANNO PRECEDENTE QUELLO CUI SI RIFERISCE IL BILANCIO	PREVISIONI DEL BILANCIO PLURIENNALE		
					2020	2021	2022
Missione	01	Servizi istituzionali, generali e di gestione					
0108	Programma 08	Statistica e sistemi informativi					
	Titolo Spesa 1	Spese correnti	0,00	previsione di competenza	0,00	0,00	0,00
				<i>di cui già impegnato</i>		(0,00)	(0,00)
				<i>di cui fondo pluriennale vincolato</i>	(0,00)	(0,00)	(0,00)
				previsione di cassa	0,00	0,00	
	Titolo Spesa 2	Spese in conto capitale	0,00	previsione di competenza	0,00	0,00	0,00
				<i>di cui già impegnato</i>		(0,00)	(0,00)
				<i>di cui fondo pluriennale vincolato</i>	(0,00)	(0,00)	(0,00)
				previsione di cassa	0,00	0,00	
				previsione di competenza	0,00	0,00	0,00
				<i>di cui già impegnato</i>		0,00	0,00
Totale Programma 08		Statistica e sistemi informativi	0,00	<i>di cui fondo pluriennale vincolato</i>	0,00	0,00	0,00
				previsione di cassa	0,00	0,00	

UTILIZZO DI CONTRIBUTI E TRASFERIMENTI DA PARTE DI ORGANISMI COMUNITARI E INTERNAZIONALI

MISSIONE, PROGRAMMA, TITOLO	DENOMINAZIONE	RESIDUI PRESUNTI AL TERMINE DELL'ESERCIZIO PRECEDENTE QUELLO CUI SI RIFERISCE IL BILANCIO		PREVISIONI DEFINITIVE DELL'ANNO PRECEDENTE QUELLO CUI SI RIFERISCE IL BILANCIO	PREVISIONI DEL BILANCIO PLURIENNALE		
					2020	2021	2022
Missione	01	Servizi istituzionali, generali e di gestione					
0109	Programma 09	Assistenza tecnico-amministrativa agli enti locali					
Titolo Spesa 1	Spese correnti	0,00	previsione di competenza	0,00	0,00	0,00	0,00
			<i>di cui già impegnato</i>		(0,00)	(0,00)	(0,00)
			<i>di cui fondo pluriennale vincolato</i>	(0,00)	(0,00)	(0,00)	(0,00)
			previsione di cassa	0,00	0,00		
Titolo Spesa 2	Spese in conto capitale	0,00	previsione di competenza	0,00	0,00	0,00	0,00
			<i>di cui già impegnato</i>		(0,00)	(0,00)	(0,00)
			<i>di cui fondo pluriennale vincolato</i>	(0,00)	(0,00)	(0,00)	(0,00)
			previsione di cassa	0,00	0,00		
Totale Programma 09	Assistenza tecnico-amministrativa agli enti locali	0,00	previsione di competenza	0,00	0,00	0,00	0,00
			<i>di cui già impegnato</i>		0,00	0,00	0,00
			<i>di cui fondo pluriennale vincolato</i>	0,00	0,00	0,00	0,00
			previsione di cassa	0,00	0,00		

UTILIZZO DI CONTRIBUTI E TRASFERIMENTI DA PARTE DI ORGANISMI COMUNITARI E INTERNAZIONALI

MISSIONE, PROGRAMMA, TITOLO	DENOMINAZIONE	RESIDUI PRESUNTI AL TERMINE DELL'ESERCIZIO PRECEDENTE QUELLO CUI SI RIFERISCE IL BILANCIO		PREVISIONI DEFINITIVE DELL'ANNO PRECEDENTE QUELLO CUI SI RIFERISCE IL BILANCIO	PREVISIONI DEL BILANCIO PLURIENNALE		
					2020	2021	2022
Missione	01	Servizi istituzionali, generali e di gestione					
0110	Programma 10	Risorse umane					
	Titolo Spesa 1	Spese correnti	0,00	previsione di competenza	0,00	0,00	0,00
				<i>di cui già impegnato</i>		(0,00)	(0,00)
				<i>di cui fondo pluriennale vincolato</i>	(0,00)	(0,00)	(0,00)
				previsione di cassa	0,00	0,00	
	Titolo Spesa 2	Spese in conto capitale	0,00	previsione di competenza	0,00	0,00	0,00
				<i>di cui già impegnato</i>		(0,00)	(0,00)
				<i>di cui fondo pluriennale vincolato</i>	(0,00)	(0,00)	(0,00)
				previsione di cassa	0,00	0,00	
				previsione di competenza	0,00	0,00	0,00
				<i>di cui già impegnato</i>		0,00	0,00
				<i>di cui fondo pluriennale vincolato</i>	0,00	0,00	0,00
				previsione di cassa	0,00	0,00	
Totale Programma 10		Risorse umane	0,00				

UTILIZZO DI CONTRIBUTI E TRASFERIMENTI DA PARTE DI ORGANISMI COMUNITARI E INTERNAZIONALI

MISSIONE, PROGRAMMA, TITOLO	DENOMINAZIONE	RESIDUI PRESUNTI AL TERMINE DELL'ESERCIZIO PRECEDENTE QUELLO CUI SI RIFERISCE IL BILANCIO		PREVISIONI DEFINITIVE DELL'ANNO PRECEDENTE QUELLO CUI SI RIFERISCE IL BILANCIO	PREVISIONI DEL BILANCIO PLURIENNALE		
					2020	2021	2022
Missione	01	Servizi istituzionali, generali e di gestione					
0111	Programma 11	Altri servizi generali					
	Titolo Spesa 1	Spese correnti	0,00	previsione di competenza	0,00	0,00	0,00
				<i>di cui già impegnato</i>		(0,00)	(0,00)
				<i>di cui fondo pluriennale vincolato</i>	(0,00)	(0,00)	(0,00)
				previsione di cassa	0,00	0,00	
	Titolo Spesa 2	Spese in conto capitale	0,00	previsione di competenza	0,00	0,00	0,00
				<i>di cui già impegnato</i>		(0,00)	(0,00)
				<i>di cui fondo pluriennale vincolato</i>	(0,00)	(0,00)	(0,00)
				previsione di cassa	0,00	0,00	
	Totale Programma 11	Altri servizi generali	0,00	previsione di competenza	0,00	0,00	0,00
				<i>di cui già impegnato</i>		0,00	0,00
				<i>di cui fondo pluriennale vincolato</i>	0,00	0,00	0,00
				previsione di cassa	0,00	0,00	
TOTALE MISSIONE 01	Servizi istituzionali, generali e di gestione	2.385,60		previsione di competenza	2.536,00	0,00	0,00
				<i>di cui già impegnato</i>		0,00	0,00
				<i>di cui fondo pluriennale vincolato</i>	0,00	0,00	0,00
				previsione di cassa	2.593,20	2.385,60	

UTILIZZO DI CONTRIBUTI E TRASFERIMENTI DA PARTE DI ORGANISMI COMUNITARI E INTERNAZIONALI

MISSIONE, PROGRAMMA, TITOLO	DENOMINAZIONE	RESIDUI PRESUNTI AL TERMINE DELL'ESERCIZIO PRECEDENTE QUELLO CUI SI RIFERISCE IL BILANCIO		PREVISIONI DEFINITIVE DELL'ANNO PRECEDENTE QUELLO CUI SI RIFERISCE IL BILANCIO	PREVISIONI DEL BILANCIO PLURIENNALE		
					2020	2021	2022
Missione	02	Giustizia					
0201	Programma 01	Uffici giudiziari					
	Titolo Spesa 1	Spese correnti	0,00	previsione di competenza	0,00	0,00	0,00
				<i>di cui già impegnato</i>		(0,00)	(0,00)
				<i>di cui fondo pluriennale vincolato</i>	(0,00)	(0,00)	(0,00)
				previsione di cassa	0,00	0,00	
	Titolo Spesa 2	Spese in conto capitale	0,00	previsione di competenza	0,00	0,00	0,00
				<i>di cui già impegnato</i>		(0,00)	(0,00)
				<i>di cui fondo pluriennale vincolato</i>	(0,00)	(0,00)	(0,00)
				previsione di cassa	0,00	0,00	
				previsione di competenza	0,00	0,00	0,00
				<i>di cui già impegnato</i>		0,00	0,00
Totale Programma 01	Uffici giudiziari	0,00		<i>di cui fondo pluriennale vincolato</i>	0,00	0,00	0,00
				previsione di cassa	0,00	0,00	

UTILIZZO DI CONTRIBUTI E TRASFERIMENTI DA PARTE DI ORGANISMI COMUNITARI E INTERNAZIONALI

MISSIONE, PROGRAMMA, TITOLO	DENOMINAZIONE	RESIDUI PRESUNTI AL TERMINE DELL'ESERCIZIO PRECEDENTE QUELLO CUI SI RIFERISCE IL BILANCIO		PREVISIONI DEFINITIVE DELL'ANNO PRECEDENTE QUELLO CUI SI RIFERISCE IL BILANCIO	PREVISIONI DEL BILANCIO PLURIENNALE		
					2020	2021	2022
Missione	02	Giustizia					
0202	Programma 02	Casa circondariale e altri servizi					
	Titolo Spesa 1	Spese correnti	0,00	previsione di competenza	0,00	0,00	0,00
				<i>di cui già impegnato</i>		(0,00)	(0,00)
				<i>di cui fondo pluriennale vincolato</i>	(0,00)	(0,00)	(0,00)
				previsione di cassa	0,00	0,00	
	Titolo Spesa 2	Spese in conto capitale	0,00	previsione di competenza	0,00	0,00	0,00
				<i>di cui già impegnato</i>		(0,00)	(0,00)
				<i>di cui fondo pluriennale vincolato</i>	(0,00)	(0,00)	(0,00)
				previsione di cassa	0,00	0,00	
	Totale Programma 02	Casa circondariale e altri servizi	0,00	previsione di competenza	0,00	0,00	0,00
				<i>di cui già impegnato</i>		0,00	0,00
				<i>di cui fondo pluriennale vincolato</i>	0,00	0,00	0,00
				previsione di cassa	0,00	0,00	
	TOTALE MISSIONE 02	Giustizia	0,00	previsione di competenza	0,00	0,00	0,00
				<i>di cui già impegnato</i>		0,00	0,00
				<i>di cui fondo pluriennale vincolato</i>	0,00	0,00	0,00
				previsione di cassa	0,00	0,00	

UTILIZZO DI CONTRIBUTI E TRASFERIMENTI DA PARTE DI ORGANISMI COMUNITARI E INTERNAZIONALI

MISSIONE, PROGRAMMA, TITOLO	DENOMINAZIONE	RESIDUI PRESUNTI AL TERMINE DELL'ESERCIZIO PRECEDENTE QUELLO CUI SI RIFERISCE IL BILANCIO		PREVISIONI DEFINITIVE DELL'ANNO PRECEDENTE QUELLO CUI SI RIFERISCE IL BILANCIO	PREVISIONI DEL BILANCIO PLURIENNALE		
					2020	2021	2022
Missione	03	Ordine pubblico e sicurezza					
0301	Programma 01	Polizia locale e amministrativa					
Titolo Spesa 1	Spese correnti	0,00	previsione di competenza	0,00	0,00	0,00	0,00
			<i>di cui già impegnato</i>		(0,00)	(0,00)	(0,00)
			<i>di cui fondo pluriennale vincolato</i>	(0,00)	(0,00)	(0,00)	(0,00)
			previsione di cassa	0,00	0,00		
Titolo Spesa 2	Spese in conto capitale	0,00	previsione di competenza	0,00	0,00	0,00	0,00
			<i>di cui già impegnato</i>		(0,00)	(0,00)	(0,00)
			<i>di cui fondo pluriennale vincolato</i>	(0,00)	(0,00)	(0,00)	(0,00)
			previsione di cassa	0,00	0,00		
Titolo Spesa 3	Spese per incremento attività finanziarie	0,00	previsione di competenza	0,00	0,00	0,00	0,00
			<i>di cui già impegnato</i>		(0,00)	(0,00)	(0,00)
			<i>di cui fondo pluriennale vincolato</i>	(0,00)	(0,00)	(0,00)	(0,00)
			previsione di cassa	0,00	0,00		
Totale Programma 01	Polizia locale e amministrativa	0,00	previsione di competenza	0,00	0,00	0,00	0,00
			<i>di cui già impegnato</i>		0,00	0,00	0,00
			<i>di cui fondo pluriennale vincolato</i>	0,00	0,00	0,00	0,00
			previsione di cassa	0,00	0,00		

UTILIZZO DI CONTRIBUTI E TRASFERIMENTI DA PARTE DI ORGANISMI COMUNITARI E INTERNAZIONALI

MISSIONE, PROGRAMMA, TITOLO	DENOMINAZIONE	RESIDUI PRESUNTI AL TERMINE DELL'ESERCIZIO PRECEDENTE QUELLO CUI SI RIFERISCE IL BILANCIO		PREVISIONI DEFINITIVE DELL'ANNO PRECEDENTE QUELLO CUI SI RIFERISCE IL BILANCIO	PREVISIONI DEL BILANCIO PLURIENNALE		
					2020	2021	2022
Missione	03	Ordine pubblico e sicurezza					
0302	Programma 02	Sistema integrato di sicurezza urbana					
Titolo Spesa 1	Spese correnti	0,00	previsione di competenza	0,00	0,00	0,00	0,00
			<i>di cui già impegnato</i>		(0,00)	(0,00)	(0,00)
			<i>di cui fondo pluriennale vincolato</i>	(0,00)	(0,00)	(0,00)	(0,00)
			previsione di cassa	0,00	0,00		
Titolo Spesa 2	Spese in conto capitale	0,00	previsione di competenza	0,00	0,00	0,00	0,00
			<i>di cui già impegnato</i>		(0,00)	(0,00)	(0,00)
			<i>di cui fondo pluriennale vincolato</i>	(0,00)	(0,00)	(0,00)	(0,00)
			previsione di cassa	0,00	0,00		
Titolo Spesa 3	Spese per incremento attività finanziarie	0,00	previsione di competenza	0,00	0,00	0,00	0,00
			<i>di cui già impegnato</i>		(0,00)	(0,00)	(0,00)
			<i>di cui fondo pluriennale vincolato</i>	(0,00)	(0,00)	(0,00)	(0,00)
			previsione di cassa	0,00	0,00		
Totale Programma 02	Sistema integrato di sicurezza urbana	0,00	previsione di competenza	0,00	0,00	0,00	0,00
			<i>di cui già impegnato</i>		0,00	0,00	0,00
			<i>di cui fondo pluriennale vincolato</i>	0,00	0,00	0,00	0,00
			previsione di cassa	0,00	0,00		
TOTALE MISSIONE 03	Ordine pubblico e sicurezza	0,00	previsione di competenza	0,00	0,00	0,00	0,00
			<i>di cui già impegnato</i>		0,00	0,00	0,00
			<i>di cui fondo pluriennale vincolato</i>	0,00	0,00	0,00	0,00
			previsione di cassa	0,00	0,00		

UTILIZZO DI CONTRIBUTI E TRASFERIMENTI DA PARTE DI ORGANISMI COMUNITARI E INTERNAZIONALI

MISSIONE, PROGRAMMA, TITOLO	DENOMINAZIONE	RESIDUI PRESUNTI AL TERMINE DELL'ESERCIZIO PRECEDENTE QUELLO CUI SI RIFERISCE IL BILANCIO		PREVISIONI DEFINITIVE DELL'ANNO PRECEDENTE QUELLO CUI SI RIFERISCE IL BILANCIO	PREVISIONI DEL BILANCIO PLURIENNALE		
					2020	2021	2022
Missione	04 Istruzione e diritto allo studio						
0401	Programma 01 Istruzione prescolastica						
	Titolo Spesa 1	Spese correnti	0,00	previsione di competenza	0,00	0,00	0,00
				<i>di cui già impegnato</i>		(0,00)	(0,00)
				<i>di cui fondo pluriennale vincolato</i>	(0,00)	(0,00)	(0,00)
				previsione di cassa	0,00	0,00	
	Titolo Spesa 2	Spese in conto capitale	0,00	previsione di competenza	0,00	0,00	0,00
				<i>di cui già impegnato</i>		(0,00)	(0,00)
				<i>di cui fondo pluriennale vincolato</i>	(0,00)	(0,00)	(0,00)
				previsione di cassa	0,00	0,00	
	Titolo Spesa 3	Spese per incremento attività finanziarie	0,00	previsione di competenza	0,00	0,00	0,00
				<i>di cui già impegnato</i>		(0,00)	(0,00)
				<i>di cui fondo pluriennale vincolato</i>	(0,00)	(0,00)	(0,00)
				previsione di cassa	0,00	0,00	
	Totale Programma 01	Istruzione prescolastica	0,00	previsione di competenza	0,00	0,00	0,00
				<i>di cui già impegnato</i>		0,00	0,00
				<i>di cui fondo pluriennale vincolato</i>	0,00	0,00	0,00
				previsione di cassa	0,00	0,00	

UTILIZZO DI CONTRIBUTI E TRASFERIMENTI DA PARTE DI ORGANISMI COMUNITARI E INTERNAZIONALI

MISSIONE, PROGRAMMA, TITOLO	DENOMINAZIONE	RESIDUI PRESUNTI AL TERMINE DELL'ESERCIZIO PRECEDENTE QUELLO CUI SI RIFERISCE IL BILANCIO		PREVISIONI DEFINITIVE DELL'ANNO PRECEDENTE QUELLO CUI SI RIFERISCE IL BILANCIO	PREVISIONI DEL BILANCIO PLURIENNALE		
					2020	2021	2022
Missione	04 Istruzione e diritto allo studio						
0402	Programma 02	Altri ordini di istruzione non universitaria					
Titolo Spesa 1	Spese correnti	0,00	previsione di competenza	0,00	0,00	0,00	0,00
			<i>di cui già impegnato</i>		(0,00)	(0,00)	(0,00)
			<i>di cui fondo pluriennale vincolato</i>	(0,00)	(0,00)	(0,00)	(0,00)
			previsione di cassa	0,00	0,00		
Titolo Spesa 2	Spese in conto capitale	526.816,19	previsione di competenza	622.378,00	412.378,00	0,00	0,00
			<i>di cui già impegnato</i>		(412.377,12)	(0,00)	(0,00)
			<i>di cui fondo pluriennale vincolato</i>	(0,00)	(0,00)	(0,00)	(0,00)
			previsione di cassa	622.378,00	939.194,19		
Titolo Spesa 3	Spese per incremento attività finanziarie	0,00	previsione di competenza	0,00	0,00	0,00	0,00
			<i>di cui già impegnato</i>		(0,00)	(0,00)	(0,00)
			<i>di cui fondo pluriennale vincolato</i>	(0,00)	(0,00)	(0,00)	(0,00)
			previsione di cassa	0,00	0,00		
Totale Programma 02	Altri ordini di istruzione non universitaria	526.816,19	previsione di competenza	622.378,00	412.378,00	0,00	0,00
			<i>di cui già impegnato</i>		412.377,12	0,00	0,00
			<i>di cui fondo pluriennale vincolato</i>	0,00	0,00	0,00	0,00
			previsione di cassa	622.378,00	939.194,19		

UTILIZZO DI CONTRIBUTI E TRASFERIMENTI DA PARTE DI ORGANISMI COMUNITARI E INTERNAZIONALI

MISSIONE, PROGRAMMA, TITOLO	DENOMINAZIONE	RESIDUI PRESUNTI AL TERMINE DELL'ESERCIZIO PRECEDENTE QUELLO CUI SI RIFERISCE IL BILANCIO		PREVISIONI DEFINITIVE DELL'ANNO PRECEDENTE QUELLO CUI SI RIFERISCE IL BILANCIO	PREVISIONI DEL BILANCIO PLURIENNALE		
					2020	2021	2022
Missione	04 Istruzione e diritto allo studio						
0404	Programma 04 Istruzione universitaria						
Titolo Spesa 1	Spese correnti	0,00	previsione di competenza	0,00	0,00	0,00	0,00
			<i>di cui già impegnato</i>		(0,00)	(0,00)	(0,00)
			<i>di cui fondo pluriennale vincolato</i>	(0,00)	(0,00)	(0,00)	(0,00)
			previsione di cassa	0,00	0,00		
Titolo Spesa 2	Spese in conto capitale	0,00	previsione di competenza	0,00	0,00	0,00	0,00
			<i>di cui già impegnato</i>		(0,00)	(0,00)	(0,00)
			<i>di cui fondo pluriennale vincolato</i>	(0,00)	(0,00)	(0,00)	(0,00)
			previsione di cassa	0,00	0,00		
Titolo Spesa 3	Spese per incremento attività finanziarie	0,00	previsione di competenza	0,00	0,00	0,00	0,00
			<i>di cui già impegnato</i>		(0,00)	(0,00)	(0,00)
			<i>di cui fondo pluriennale vincolato</i>	(0,00)	(0,00)	(0,00)	(0,00)
			previsione di cassa	0,00	0,00		
Totale Programma 04	Istruzione universitaria	0,00	previsione di competenza	0,00	0,00	0,00	0,00
			<i>di cui già impegnato</i>		0,00	0,00	0,00
			<i>di cui fondo pluriennale vincolato</i>	0,00	0,00	0,00	0,00
			previsione di cassa	0,00	0,00		

UTILIZZO DI CONTRIBUTI E TRASFERIMENTI DA PARTE DI ORGANISMI COMUNITARI E INTERNAZIONALI

MISSIONE, PROGRAMMA, TITOLO	DENOMINAZIONE	RESIDUI PRESUNTI AL TERMINE DELL'ESERCIZIO PRECEDENTE QUELLO CUI SI RIFERISCE IL BILANCIO		PREVISIONI DEFINITIVE DELL'ANNO PRECEDENTE QUELLO CUI SI RIFERISCE IL BILANCIO	PREVISIONI DEL BILANCIO PLURIENNALE		
					2020	2021	2022
Missione	04 Istruzione e diritto allo studio						
0405	Programma 05 Istruzione tecnica superiore						
	Titolo Spesa 1	Spese correnti	0,00	previsione di competenza	0,00	0,00	0,00
				<i>di cui già impegnato</i>		(0,00)	(0,00)
				<i>di cui fondo pluriennale vincolato</i>	(0,00)	(0,00)	(0,00)
				previsione di cassa	0,00	0,00	
	Titolo Spesa 2	Spese in conto capitale	0,00	previsione di competenza	0,00	0,00	0,00
				<i>di cui già impegnato</i>		(0,00)	(0,00)
				<i>di cui fondo pluriennale vincolato</i>	(0,00)	(0,00)	(0,00)
				previsione di cassa	0,00	0,00	
	Titolo Spesa 3	Spese per incremento attività finanziarie	0,00	previsione di competenza	0,00	0,00	0,00
				<i>di cui già impegnato</i>		(0,00)	(0,00)
				<i>di cui fondo pluriennale vincolato</i>	(0,00)	(0,00)	(0,00)
				previsione di cassa	0,00	0,00	
	Totale Programma 05	Istruzione tecnica superiore	0,00	previsione di competenza	0,00	0,00	0,00
				<i>di cui già impegnato</i>		0,00	0,00
				<i>di cui fondo pluriennale vincolato</i>	0,00	0,00	0,00
				previsione di cassa	0,00	0,00	

UTILIZZO DI CONTRIBUTI E TRASFERIMENTI DA PARTE DI ORGANISMI COMUNITARI E INTERNAZIONALI

MISSIONE, PROGRAMMA, TITOLO	DENOMINAZIONE	RESIDUI PRESUNTI AL TERMINE DELL'ESERCIZIO PRECEDENTE QUELLO CUI SI RIFERISCE IL BILANCIO		PREVISIONI DEFINITIVE DELL'ANNO PRECEDENTE QUELLO CUI SI RIFERISCE IL BILANCIO	PREVISIONI DEL BILANCIO PLURIENNALE		
					2020	2021	2022
Missione	04 Istruzione e diritto allo studio						
0406	Programma 06	Servizi ausiliari all'istruzione					
	Titolo Spesa 1	Spese correnti	0,00	previsione di competenza	0,00	0,00	0,00
				<i>di cui già impegnato</i>		(0,00)	(0,00)
				<i>di cui fondo pluriennale vincolato</i>	(0,00)	(0,00)	(0,00)
				previsione di cassa	0,00	0,00	
	Titolo Spesa 2	Spese in conto capitale	0,00	previsione di competenza	0,00	0,00	0,00
				<i>di cui già impegnato</i>		(0,00)	(0,00)
				<i>di cui fondo pluriennale vincolato</i>	(0,00)	(0,00)	(0,00)
				previsione di cassa	0,00	0,00	
	Titolo Spesa 3	Spese per incremento attività finanziarie	0,00	previsione di competenza	0,00	0,00	0,00
				<i>di cui già impegnato</i>		(0,00)	(0,00)
				<i>di cui fondo pluriennale vincolato</i>	(0,00)	(0,00)	(0,00)
				previsione di cassa	0,00	0,00	
	Totale Programma 06	Servizi ausiliari all'istruzione	0,00	previsione di competenza	0,00	0,00	0,00
				<i>di cui già impegnato</i>		0,00	0,00
				<i>di cui fondo pluriennale vincolato</i>	0,00	0,00	0,00
				previsione di cassa	0,00	0,00	

UTILIZZO DI CONTRIBUTI E TRASFERIMENTI DA PARTE DI ORGANISMI COMUNITARI E INTERNAZIONALI

MISSIONE, PROGRAMMA, TITOLO	DENOMINAZIONE	RESIDUI PRESUNTI AL TERMINE DELL'ESERCIZIO PRECEDENTE QUELLO CUI SI RIFERISCE IL BILANCIO		PREVISIONI DEFINITIVE DELL'ANNO PRECEDENTE QUELLO CUI SI RIFERISCE IL BILANCIO	PREVISIONI DEL BILANCIO PLURIENNALE		
					2020	2021	2022
Missione	04 Istruzione e diritto allo studio						
0407	Programma 07	Diritto allo studio					
	Titolo Spesa 1	Spese correnti	0,00	previsione di competenza	0,00	0,00	0,00
				<i>di cui già impegnato</i>		(0,00)	(0,00)
				<i>di cui fondo pluriennale vincolato</i>	(0,00)	(0,00)	(0,00)
				previsione di cassa	0,00	0,00	
	Titolo Spesa 2	Spese in conto capitale	0,00	previsione di competenza	0,00	0,00	0,00
				<i>di cui già impegnato</i>		(0,00)	(0,00)
				<i>di cui fondo pluriennale vincolato</i>	(0,00)	(0,00)	(0,00)
				previsione di cassa	0,00	0,00	
	Titolo Spesa 3	Spese per incremento attività finanziarie	0,00	previsione di competenza	0,00	0,00	0,00
				<i>di cui già impegnato</i>		(0,00)	(0,00)
				<i>di cui fondo pluriennale vincolato</i>	(0,00)	(0,00)	(0,00)
				previsione di cassa	0,00	0,00	
	Totale Programma 07	Diritto allo studio	0,00	previsione di competenza	0,00	0,00	0,00
				<i>di cui già impegnato</i>		0,00	0,00
				<i>di cui fondo pluriennale vincolato</i>	0,00	0,00	0,00
				previsione di cassa	0,00	0,00	
	TOTALE MISSIONE 04	Istruzione e diritto allo studio	526.816,19	previsione di competenza	622.378,00	412.378,00	0,00
				<i>di cui già impegnato</i>		412.377,12	0,00
				<i>di cui fondo pluriennale vincolato</i>	0,00	0,00	0,00
				previsione di cassa	622.378,00	939.194,19	

UTILIZZO DI CONTRIBUTI E TRASFERIMENTI DA PARTE DI ORGANISMI COMUNITARI E INTERNAZIONALI

MISSIONE, PROGRAMMA, TITOLO	DENOMINAZIONE	RESIDUI PRESUNTI AL TERMINE DELL'ESERCIZIO PRECEDENTE QUELLO CUI SI RIFERISCE IL BILANCIO		PREVISIONI DEFINITIVE DELL'ANNO PRECEDENTE QUELLO CUI SI RIFERISCE IL BILANCIO	PREVISIONI DEL BILANCIO PLURIENNALE		
					2020	2021	2022
Missione	05	Tutela e valorizzazione dei beni e delle attività culturali					
0501	Programma 01	Valorizzazione dei beni di interesse storico					
	Titolo Spesa 1	Spese correnti	0,00	previsione di competenza	0,00	0,00	0,00
				<i>di cui già impegnato</i>		(0,00)	(0,00)
				<i>di cui fondo pluriennale vincolato</i>	(0,00)	(0,00)	(0,00)
				previsione di cassa	0,00	0,00	
	Titolo Spesa 2	Spese in conto capitale	0,00	previsione di competenza	0,00	0,00	0,00
				<i>di cui già impegnato</i>		(0,00)	(0,00)
				<i>di cui fondo pluriennale vincolato</i>	(0,00)	(0,00)	(0,00)
				previsione di cassa	0,00	0,00	
	Titolo Spesa 3	Spese per incremento attività finanziarie	0,00	previsione di competenza	0,00	0,00	0,00
				<i>di cui già impegnato</i>		(0,00)	(0,00)
				<i>di cui fondo pluriennale vincolato</i>	(0,00)	(0,00)	(0,00)
				previsione di cassa	0,00	0,00	
				previsione di competenza	0,00	0,00	0,00
				<i>di cui già impegnato</i>		0,00	0,00
				<i>di cui fondo pluriennale vincolato</i>	0,00	0,00	0,00
				previsione di cassa	0,00	0,00	
Totale Programma 01		Valorizzazione dei beni di interesse storico	0,00				

UTILIZZO DI CONTRIBUTI E TRASFERIMENTI DA PARTE DI ORGANISMI COMUNITARI E INTERNAZIONALI

MISSIONE, PROGRAMMA, TITOLO	DENOMINAZIONE	RESIDUI PRESUNTI AL TERMINE DELL'ESERCIZIO PRECEDENTE QUELLO CUI SI RIFERISCE IL BILANCIO		PREVISIONI DEFINITIVE DELL'ANNO PRECEDENTE QUELLO CUI SI RIFERISCE IL BILANCIO	PREVISIONI DEL BILANCIO PLURIENNALE		
					2020	2021	2022
Missione	05	Tutela e valorizzazione dei beni e delle attività culturali					
0502	Programma 02	Attività culturali e interventi diversi nel settore culturale					
Titolo Spesa 1	Spese correnti	0,00	previsione di competenza	0,00	0,00	0,00	0,00
			<i>di cui già impegnato</i>		(0,00)	(0,00)	(0,00)
			<i>di cui fondo pluriennale vincolato</i>	(0,00)	(0,00)	(0,00)	(0,00)
			previsione di cassa	0,00	0,00		
Titolo Spesa 2	Spese in conto capitale	0,00	previsione di competenza	0,00	0,00	0,00	0,00
			<i>di cui già impegnato</i>		(0,00)	(0,00)	(0,00)
			<i>di cui fondo pluriennale vincolato</i>	(0,00)	(0,00)	(0,00)	(0,00)
			previsione di cassa	0,00	0,00		
Titolo Spesa 3	Spese per incremento attività finanziarie	0,00	previsione di competenza	0,00	0,00	0,00	0,00
			<i>di cui già impegnato</i>		(0,00)	(0,00)	(0,00)
			<i>di cui fondo pluriennale vincolato</i>	(0,00)	(0,00)	(0,00)	(0,00)
			previsione di cassa	0,00	0,00		
Totale Programma 02	Attività culturali e interventi diversi nel settore culturale	0,00	previsione di competenza	0,00	0,00	0,00	0,00
			<i>di cui già impegnato</i>		0,00	0,00	0,00
			<i>di cui fondo pluriennale vincolato</i>	0,00	0,00	0,00	0,00
			previsione di cassa	0,00	0,00		
TOTALE MISSIONE 05	Tutela e valorizzazione dei beni e delle attività culturali	0,00	previsione di competenza	0,00	0,00	0,00	0,00
			<i>di cui già impegnato</i>		0,00	0,00	0,00
			<i>di cui fondo pluriennale vincolato</i>	0,00	0,00	0,00	0,00
			previsione di cassa	0,00	0,00		

UTILIZZO DI CONTRIBUTI E TRASFERIMENTI DA PARTE DI ORGANISMI COMUNITARI E INTERNAZIONALI

MISSIONE, PROGRAMMA, TITOLO	DENOMINAZIONE	RESIDUI PRESUNTI AL TERMINE DELL'ESERCIZIO PRECEDENTE QUELLO CUI SI RIFERISCE IL BILANCIO		PREVISIONI DEFINITIVE DELL'ANNO PRECEDENTE QUELLO CUI SI RIFERISCE IL BILANCIO	PREVISIONI DEL BILANCIO PLURIENNALE		
					2020	2021	2022
Missione	06	Politiche giovanili, sport e tempo libero					
0601	Programma 01	Sport e tempo libero					
	Titolo Spesa 1	Spese correnti	0,00	previsione di competenza	0,00	0,00	0,00
				<i>di cui già impegnato</i>		(0,00)	(0,00)
				<i>di cui fondo pluriennale vincolato</i>	(0,00)	(0,00)	(0,00)
				previsione di cassa	0,00	0,00	
	Titolo Spesa 2	Spese in conto capitale	0,00	previsione di competenza	0,00	0,00	0,00
				<i>di cui già impegnato</i>		(0,00)	(0,00)
				<i>di cui fondo pluriennale vincolato</i>	(0,00)	(0,00)	(0,00)
				previsione di cassa	0,00	0,00	
	Titolo Spesa 3	Spese per incremento attività finanziarie	0,00	previsione di competenza	0,00	0,00	0,00
				<i>di cui già impegnato</i>		(0,00)	(0,00)
				<i>di cui fondo pluriennale vincolato</i>	(0,00)	(0,00)	(0,00)
				previsione di cassa	0,00	0,00	
	Totale Programma 01	Sport e tempo libero	0,00	previsione di competenza	0,00	0,00	0,00
				<i>di cui già impegnato</i>		0,00	0,00
				<i>di cui fondo pluriennale vincolato</i>	0,00	0,00	0,00
				previsione di cassa	0,00	0,00	

UTILIZZO DI CONTRIBUTI E TRASFERIMENTI DA PARTE DI ORGANISMI COMUNITARI E INTERNAZIONALI

MISSIONE, PROGRAMMA, TITOLO	DENOMINAZIONE	RESIDUI PRESUNTI AL TERMINE DELL'ESERCIZIO PRECEDENTE QUELLO CUI SI RIFERISCE IL BILANCIO		PREVISIONI DEFINITIVE DELL'ANNO PRECEDENTE QUELLO CUI SI RIFERISCE IL BILANCIO	PREVISIONI DEL BILANCIO PLURIENNALE		
					2020	2021	2022
Missione	06	Politiche giovanili, sport e tempo libero					
0602	Programma 02	Giovani					
Titolo Spesa 1	Spese correnti	0,00	previsione di competenza	0,00	0,00	0,00	0,00
			<i>di cui già impegnato</i>		(0,00)	(0,00)	(0,00)
			<i>di cui fondo pluriennale vincolato</i>	(0,00)	(0,00)	(0,00)	(0,00)
			previsione di cassa	0,00	0,00		
Titolo Spesa 2	Spese in conto capitale	0,00	previsione di competenza	0,00	0,00	0,00	0,00
			<i>di cui già impegnato</i>		(0,00)	(0,00)	(0,00)
			<i>di cui fondo pluriennale vincolato</i>	(0,00)	(0,00)	(0,00)	(0,00)
			previsione di cassa	0,00	0,00		
Titolo Spesa 3	Spese per incremento attività finanziarie	0,00	previsione di competenza	0,00	0,00	0,00	0,00
			<i>di cui già impegnato</i>		(0,00)	(0,00)	(0,00)
			<i>di cui fondo pluriennale vincolato</i>	(0,00)	(0,00)	(0,00)	(0,00)
			previsione di cassa	0,00	0,00		
Totale Programma 02	Giovani	0,00	previsione di competenza	0,00	0,00	0,00	0,00
			<i>di cui già impegnato</i>		0,00	0,00	0,00
			<i>di cui fondo pluriennale vincolato</i>	0,00	0,00	0,00	0,00
			previsione di cassa	0,00	0,00		
TOTALE MISSIONE 06	Politiche giovanili, sport e tempo libero	0,00	previsione di competenza	0,00	0,00	0,00	0,00
			<i>di cui già impegnato</i>		0,00	0,00	0,00
			<i>di cui fondo pluriennale vincolato</i>	0,00	0,00	0,00	0,00
			previsione di cassa	0,00	0,00		

UTILIZZO DI CONTRIBUTI E TRASFERIMENTI DA PARTE DI ORGANISMI COMUNITARI E INTERNAZIONALI

MISSIONE, PROGRAMMA, TITOLO	DENOMINAZIONE	RESIDUI PRESUNTI AL TERMINE DELL'ESERCIZIO PRECEDENTE QUELLO CUI SI RIFERISCE IL BILANCIO		PREVISIONI DEFINITIVE DELL'ANNO PRECEDENTE QUELLO CUI SI RIFERISCE IL BILANCIO	PREVISIONI DEL BILANCIO PLURIENNALE			
					2020	2021	2022	
Missione	07	Turismo						
0701	Programma 01	Sviluppo e la valorizzazione del turismo						
	Titolo Spesa 1	Spese correnti	105.960,04	previsione di competenza	1.673.667,00	1.592.314,00	0,00	0,00
				<i>di cui già impegnato</i>		(46.039,00)	(0,00)	(0,00)
				<i>di cui fondo pluriennale vincolato</i>	(0,00)	(0,00)	(0,00)	(0,00)
				previsione di cassa	1.802.908,61	1.698.274,04		
	Titolo Spesa 2	Spese in conto capitale	0,00	previsione di competenza	0,00	0,00	0,00	0,00
				<i>di cui già impegnato</i>		(0,00)	(0,00)	(0,00)
				<i>di cui fondo pluriennale vincolato</i>	(0,00)	(0,00)	(0,00)	(0,00)
				previsione di cassa	0,00	0,00		
	Titolo Spesa 3	Spese per incremento attività finanziarie	0,00	previsione di competenza	0,00	0,00	0,00	0,00
				<i>di cui già impegnato</i>		(0,00)	(0,00)	(0,00)
				<i>di cui fondo pluriennale vincolato</i>	(0,00)	(0,00)	(0,00)	(0,00)
				previsione di cassa	0,00	0,00		
	Totale Programma 01	Sviluppo e la valorizzazione del turismo	105.960,04	previsione di competenza	1.673.667,00	1.592.314,00	0,00	0,00
				<i>di cui già impegnato</i>		46.039,00	0,00	0,00
				<i>di cui fondo pluriennale vincolato</i>	0,00	0,00	0,00	0,00
				previsione di cassa	1.802.908,61	1.698.274,04		
	TOTALE MISSIONE 07	Turismo	105.960,04	previsione di competenza	1.673.667,00	1.592.314,00	0,00	0,00
				<i>di cui già impegnato</i>		46.039,00	0,00	0,00
				<i>di cui fondo pluriennale vincolato</i>	0,00	0,00	0,00	0,00
				previsione di cassa	1.802.908,61	1.698.274,04		

UTILIZZO DI CONTRIBUTI E TRASFERIMENTI DA PARTE DI ORGANISMI COMUNITARI E INTERNAZIONALI

MISSIONE, PROGRAMMA, TITOLO	DENOMINAZIONE	RESIDUI PRESUNTI AL TERMINE DELL'ESERCIZIO PRECEDENTE QUELLO CUI SI RIFERISCE IL BILANCIO		PREVISIONI DEFINITIVE DELL'ANNO PRECEDENTE QUELLO CUI SI RIFERISCE IL BILANCIO	PREVISIONI DEL BILANCIO PLURIENNALE		
					2020	2021	2022
Missione	08	Assetto del territorio ed edilizia abitativa					
0801	Programma 01	Urbanistica e assetto del territorio					
Titolo Spesa 1	Spese correnti	41.926,74	previsione di competenza	268.807,00	74.290,00	0,00	0,00
			<i>di cui già impegnato</i>		(25.300,00)	(0,00)	(0,00)
			<i>di cui fondo pluriennale vincolato</i>	(0,00)	(0,00)	(0,00)	(0,00)
			previsione di cassa	279.078,77	116.216,74		
Titolo Spesa 2	Spese in conto capitale	0,00	previsione di competenza	0,00	0,00	0,00	0,00
			<i>di cui già impegnato</i>		(0,00)	(0,00)	(0,00)
			<i>di cui fondo pluriennale vincolato</i>	(0,00)	(0,00)	(0,00)	(0,00)
			previsione di cassa	0,00	0,00		
Titolo Spesa 3	Spese per incremento attività finanziarie	0,00	previsione di competenza	0,00	0,00	0,00	0,00
			<i>di cui già impegnato</i>		(0,00)	(0,00)	(0,00)
			<i>di cui fondo pluriennale vincolato</i>	(0,00)	(0,00)	(0,00)	(0,00)
			previsione di cassa	0,00	0,00		
Totale Programma 01	Urbanistica e assetto del territorio	41.926,74	previsione di competenza	268.807,00	74.290,00	0,00	0,00
			<i>di cui già impegnato</i>		25.300,00	0,00	0,00
			<i>di cui fondo pluriennale vincolato</i>	0,00	0,00	0,00	0,00
			previsione di cassa	279.078,77	116.216,74		

UTILIZZO DI CONTRIBUTI E TRASFERIMENTI DA PARTE DI ORGANISMI COMUNITARI E INTERNAZIONALI

MISSIONE, PROGRAMMA, TITOLO	DENOMINAZIONE	RESIDUI PRESUNTI AL TERMINE DELL'ESERCIZIO PRECEDENTE QUELLO CUI SI RIFERISCE IL BILANCIO		PREVISIONI DEFINITIVE DELL'ANNO PRECEDENTE QUELLO CUI SI RIFERISCE IL BILANCIO	PREVISIONI DEL BILANCIO PLURIENNALE		
					2020	2021	2022
Missione	08	Aspetto del territorio ed edilizia abitativa					
0802	Programma 02	Edilizia residenziale pubblica e locale e piani di edilizia economico-popolare					
Titolo Spesa 1	Spese correnti	0,00	previsione di competenza	0,00	0,00	0,00	0,00
			<i>di cui già impegnato</i>		(0,00)	(0,00)	(0,00)
			<i>di cui fondo pluriennale vincolato</i>	(0,00)	(0,00)	(0,00)	(0,00)
			previsione di cassa	0,00	0,00		
Titolo Spesa 2	Spese in conto capitale	0,00	previsione di competenza	0,00	0,00	0,00	0,00
			<i>di cui già impegnato</i>		(0,00)	(0,00)	(0,00)
			<i>di cui fondo pluriennale vincolato</i>	(0,00)	(0,00)	(0,00)	(0,00)
			previsione di cassa	0,00	0,00		
Titolo Spesa 3	Spese per incremento attività finanziarie	0,00	previsione di competenza	0,00	0,00	0,00	0,00
			<i>di cui già impegnato</i>		(0,00)	(0,00)	(0,00)
			<i>di cui fondo pluriennale vincolato</i>	(0,00)	(0,00)	(0,00)	(0,00)
			previsione di cassa	0,00	0,00		
Totale Programma 02	Edilizia residenziale pubblica e locale e piani di edilizia economico-popolare	0,00	previsione di competenza	0,00	0,00	0,00	0,00
			<i>di cui già impegnato</i>		0,00	0,00	0,00
			<i>di cui fondo pluriennale vincolato</i>	0,00	0,00	0,00	0,00
			previsione di cassa	0,00	0,00		
TOTALE MISSIONE 08	Aspetto del territorio ed edilizia abitativa	41.926,74	previsione di competenza	268.807,00	74.290,00	0,00	0,00
			<i>di cui già impegnato</i>		25.300,00	0,00	0,00
			<i>di cui fondo pluriennale vincolato</i>	0,00	0,00	0,00	0,00
			previsione di cassa	279.078,77	116.216,74		

UTILIZZO DI CONTRIBUTI E TRASFERIMENTI DA PARTE DI ORGANISMI COMUNITARI E INTERNAZIONALI

MISSIONE, PROGRAMMA, TITOLO	DENOMINAZIONE	RESIDUI PRESUNTI AL TERMINE DELL'ESERCIZIO PRECEDENTE QUELLO CUI SI RIFERISCE IL BILANCIO		PREVISIONI DEFINITIVE DELL'ANNO PRECEDENTE QUELLO CUI SI RIFERISCE IL BILANCIO	PREVISIONI DEL BILANCIO PLURIENNALE		
					2020	2021	2022
Missione	09	Sviluppo sostenibile e tutela del territorio e dell'ambiente					
0901	Programma 01	Difesa del suolo					
	Titolo Spesa 1	Spese correnti	0,00	previsione di competenza	0,00	0,00	0,00
				<i>di cui già impegnato</i>		(0,00)	(0,00)
				<i>di cui fondo pluriennale vincolato</i>	(0,00)	(0,00)	(0,00)
				previsione di cassa	0,00	0,00	
	Titolo Spesa 2	Spese in conto capitale	0,00	previsione di competenza	0,00	0,00	0,00
				<i>di cui già impegnato</i>		(0,00)	(0,00)
				<i>di cui fondo pluriennale vincolato</i>	(0,00)	(0,00)	(0,00)
				previsione di cassa	0,00	0,00	
	Titolo Spesa 3	Spese per incremento attività finanziarie	0,00	previsione di competenza	0,00	0,00	0,00
				<i>di cui già impegnato</i>		(0,00)	(0,00)
				<i>di cui fondo pluriennale vincolato</i>	(0,00)	(0,00)	(0,00)
				previsione di cassa	0,00	0,00	
				previsione di competenza	0,00	0,00	0,00
				<i>di cui già impegnato</i>		0,00	0,00
				<i>di cui fondo pluriennale vincolato</i>	0,00	0,00	0,00
				previsione di cassa	0,00	0,00	
Totale Programma 01	Difesa del suolo		0,00				

UTILIZZO DI CONTRIBUTI E TRASFERIMENTI DA PARTE DI ORGANISMI COMUNITARI E INTERNAZIONALI

MISSIONE, PROGRAMMA, TITOLO	DENOMINAZIONE	RESIDUI PRESUNTI AL TERMINE DELL'ESERCIZIO PRECEDENTE QUELLO CUI SI RIFERISCE IL BILANCIO		PREVISIONI DEFINITIVE DELL'ANNO PRECEDENTE QUELLO CUI SI RIFERISCE IL BILANCIO	PREVISIONI DEL BILANCIO PLURIENNALE		
					2020	2021	2022
Missione	09	Sviluppo sostenibile e tutela del territorio e dell'ambiente					
0902	Programma 02	Tutela, valorizzazione e recupero ambientale					
Titolo Spesa 1	Spese correnti	111.163,41	previsione di competenza	632.466,00	911.583,00	0,00	0,00
			<i>di cui già impegnato</i>		(138.446,08)	(0,00)	(0,00)
			<i>di cui fondo pluriennale vincolato</i>	(0,00)	(0,00)	(0,00)	(0,00)
			previsione di cassa	688.341,67	1.022.746,41		
Titolo Spesa 2	Spese in conto capitale	0,00	previsione di competenza	0,00	0,00	0,00	0,00
			<i>di cui già impegnato</i>		(0,00)	(0,00)	(0,00)
			<i>di cui fondo pluriennale vincolato</i>	(0,00)	(0,00)	(0,00)	(0,00)
			previsione di cassa	0,00	0,00		
Titolo Spesa 3	Spese per incremento attività finanziarie	0,00	previsione di competenza	0,00	0,00	0,00	0,00
			<i>di cui già impegnato</i>		(0,00)	(0,00)	(0,00)
			<i>di cui fondo pluriennale vincolato</i>	(0,00)	(0,00)	(0,00)	(0,00)
			previsione di cassa	0,00	0,00		
Totale Programma 02	Tutela, valorizzazione e recupero ambientale	111.163,41	previsione di competenza	632.466,00	911.583,00	0,00	0,00
			<i>di cui già impegnato</i>		138.446,08	0,00	0,00
			<i>di cui fondo pluriennale vincolato</i>	0,00	0,00	0,00	0,00
			previsione di cassa	688.341,67	1.022.746,41		

UTILIZZO DI CONTRIBUTI E TRASFERIMENTI DA PARTE DI ORGANISMI COMUNITARI E INTERNAZIONALI

MISSIONE, PROGRAMMA, TITOLO	DENOMINAZIONE	RESIDUI PRESUNTI AL TERMINE DELL'ESERCIZIO PRECEDENTE QUELLO CUI SI RIFERISCE IL BILANCIO		PREVISIONI DEFINITIVE DELL'ANNO PRECEDENTE QUELLO CUI SI RIFERISCE IL BILANCIO	PREVISIONI DEL BILANCIO PLURIENNALE			
					2020	2021	2022	
Missione	09	Sviluppo sostenibile e tutela del territorio e dell'ambiente						
0903	Programma 03	Rifiuti						
	Titolo Spesa 1	Spese correnti	27.102,53	previsione di competenza	0,00	0,00	0,00	0,00
				<i>di cui già impegnato</i>		(0,00)	(0,00)	(0,00)
				<i>di cui fondo pluriennale vincolato</i>	(0,00)	(0,00)	(0,00)	(0,00)
				previsione di cassa	67.229,33	27.102,53		
	Titolo Spesa 2	Spese in conto capitale	0,00	previsione di competenza	0,00	0,00	0,00	0,00
				<i>di cui già impegnato</i>		(0,00)	(0,00)	(0,00)
				<i>di cui fondo pluriennale vincolato</i>	(0,00)	(0,00)	(0,00)	(0,00)
				previsione di cassa	0,00	0,00		
	Titolo Spesa 3	Spese per incremento attività finanziarie	0,00	previsione di competenza	0,00	0,00	0,00	0,00
				<i>di cui già impegnato</i>		(0,00)	(0,00)	(0,00)
				<i>di cui fondo pluriennale vincolato</i>	(0,00)	(0,00)	(0,00)	(0,00)
				previsione di cassa	0,00	0,00		
				previsione di competenza	0,00	0,00	0,00	0,00
				<i>di cui già impegnato</i>		0,00	0,00	0,00
				<i>di cui fondo pluriennale vincolato</i>	0,00	0,00	0,00	0,00
				previsione di cassa	67.229,33	27.102,53		
	Totale Programma 03	Rifiuti	27.102,53					

UTILIZZO DI CONTRIBUTI E TRASFERIMENTI DA PARTE DI ORGANISMI COMUNITARI E INTERNAZIONALI

MISSIONE, PROGRAMMA, TITOLO	DENOMINAZIONE	RESIDUI PRESUNTI AL TERMINE DELL'ESERCIZIO PRECEDENTE QUELLO CUI SI RIFERISCE IL BILANCIO		PREVISIONI DEFINITIVE DELL'ANNO PRECEDENTE QUELLO CUI SI RIFERISCE IL BILANCIO	PREVISIONI DEL BILANCIO PLURIENNALE		
					2020	2021	2022
Missione	09	Sviluppo sostenibile e tutela del territorio e dell'ambiente					
0904	Programma 04	Servizio idrico integrato					
	Titolo Spesa 1	Spese correnti	0,00	previsione di competenza	0,00	0,00	0,00
				<i>di cui già impegnato</i>		(0,00)	(0,00)
				<i>di cui fondo pluriennale vincolato</i>	(0,00)	(0,00)	(0,00)
				previsione di cassa	0,00	0,00	
	Titolo Spesa 2	Spese in conto capitale	0,00	previsione di competenza	0,00	0,00	0,00
				<i>di cui già impegnato</i>		(0,00)	(0,00)
				<i>di cui fondo pluriennale vincolato</i>	(0,00)	(0,00)	(0,00)
				previsione di cassa	0,00	0,00	
	Titolo Spesa 3	Spese per incremento attività finanziarie	0,00	previsione di competenza	0,00	0,00	0,00
				<i>di cui già impegnato</i>		(0,00)	(0,00)
				<i>di cui fondo pluriennale vincolato</i>	(0,00)	(0,00)	(0,00)
				previsione di cassa	0,00	0,00	
				previsione di competenza	0,00	0,00	0,00
				<i>di cui già impegnato</i>		0,00	0,00
				<i>di cui fondo pluriennale vincolato</i>	0,00	0,00	0,00
				previsione di cassa	0,00	0,00	
Totale Programma 04	Servizio idrico integrato	0,00		previsione di competenza	0,00	0,00	0,00
				<i>di cui già impegnato</i>		0,00	0,00
				<i>di cui fondo pluriennale vincolato</i>	0,00	0,00	0,00
				previsione di cassa	0,00	0,00	

UTILIZZO DI CONTRIBUTI E TRASFERIMENTI DA PARTE DI ORGANISMI COMUNITARI E INTERNAZIONALI

MISSIONE, PROGRAMMA, TITOLO	DENOMINAZIONE	RESIDUI PRESUNTI AL TERMINE DELL'ESERCIZIO PRECEDENTE QUELLO CUI SI RIFERISCE IL BILANCIO		PREVISIONI DEFINITIVE DELL'ANNO PRECEDENTE QUELLO CUI SI RIFERISCE IL BILANCIO	PREVISIONI DEL BILANCIO PLURIENNALE		
					2020	2021	2022
Missione	09	Sviluppo sostenibile e tutela del territorio e dell'ambiente					
0905	Programma 05	Aree protette, parchi naturali, protezione naturalistica e forestazione					
Titolo Spesa 1	Spese correnti	31.915,40	previsione di competenza	99.273,00	20.656,00	0,00	0,00
			<i>di cui già impegnato</i>		(17.856,00)	(0,00)	(0,00)
			<i>di cui fondo pluriennale vincolato</i>	(0,00)	(0,00)	(0,00)	(0,00)
			previsione di cassa	111.672,18	52.571,40		
Titolo Spesa 2	Spese in conto capitale	0,00	previsione di competenza	0,00	0,00	0,00	0,00
			<i>di cui già impegnato</i>		(0,00)	(0,00)	(0,00)
			<i>di cui fondo pluriennale vincolato</i>	(0,00)	(0,00)	(0,00)	(0,00)
			previsione di cassa	0,00	0,00		
Titolo Spesa 3	Spese per incremento attività finanziarie	0,00	previsione di competenza	0,00	0,00	0,00	0,00
			<i>di cui già impegnato</i>		(0,00)	(0,00)	(0,00)
			<i>di cui fondo pluriennale vincolato</i>	(0,00)	(0,00)	(0,00)	(0,00)
			previsione di cassa	0,00	0,00		
Totale Programma 05	Aree protette, parchi naturali, protezione naturalistica e forestazione	31.915,40	previsione di competenza	99.273,00	20.656,00	0,00	0,00
			<i>di cui già impegnato</i>		17.856,00	0,00	0,00
			<i>di cui fondo pluriennale vincolato</i>	0,00	0,00	0,00	0,00
			previsione di cassa	111.672,18	52.571,40		

UTILIZZO DI CONTRIBUTI E TRASFERIMENTI DA PARTE DI ORGANISMI COMUNITARI E INTERNAZIONALI

MISSIONE, PROGRAMMA, TITOLO	DENOMINAZIONE	RESIDUI PRESUNTI AL TERMINE DELL'ESERCIZIO PRECEDENTE QUELLO CUI SI RIFERISCE IL BILANCIO		PREVISIONI DEFINITIVE DELL'ANNO PRECEDENTE QUELLO CUI SI RIFERISCE IL BILANCIO	PREVISIONI DEL BILANCIO PLURIENNALE		
					2020	2021	2022
Missione	09	Sviluppo sostenibile e tutela del territorio e dell'ambiente					
0906	Programma 06	Tutela e valorizzazione delle risorse idriche					
	Titolo Spesa 1	Spese correnti	0,00	previsione di competenza	0,00	0,00	0,00
				<i>di cui già impegnato</i>		(0,00)	(0,00)
				<i>di cui fondo pluriennale vincolato</i>	(0,00)	(0,00)	(0,00)
				previsione di cassa	0,00	0,00	
	Titolo Spesa 2	Spese in conto capitale	0,00	previsione di competenza	0,00	0,00	0,00
				<i>di cui già impegnato</i>		(0,00)	(0,00)
				<i>di cui fondo pluriennale vincolato</i>	(0,00)	(0,00)	(0,00)
				previsione di cassa	0,00	0,00	
	Titolo Spesa 3	Spese per incremento attività finanziarie	0,00	previsione di competenza	0,00	0,00	0,00
				<i>di cui già impegnato</i>		(0,00)	(0,00)
				<i>di cui fondo pluriennale vincolato</i>	(0,00)	(0,00)	(0,00)
				previsione di cassa	0,00	0,00	
	Totale Programma 06	Tutela e valorizzazione delle risorse idriche	0,00	previsione di competenza	0,00	0,00	0,00
				<i>di cui già impegnato</i>		0,00	0,00
				<i>di cui fondo pluriennale vincolato</i>	0,00	0,00	0,00
				previsione di cassa	0,00	0,00	

UTILIZZO DI CONTRIBUTI E TRASFERIMENTI DA PARTE DI ORGANISMI COMUNITARI E INTERNAZIONALI

MISSIONE, PROGRAMMA, TITOLO	DENOMINAZIONE	RESIDUI PRESUNTI AL TERMINE DELL'ESERCIZIO PRECEDENTE QUELLO CUI SI RIFERISCE IL BILANCIO	PREVISIONI DEFINITIVE DELL'ANNO PRECEDENTE QUELLO CUI SI RIFERISCE IL BILANCIO	PREVISIONI DEL BILANCIO PLURIENNALE		
				2020	2021	2022
Missione	09	Sviluppo sostenibile e tutela del territorio e dell'ambiente				
0907	Programma 07	Sviluppo sostenibile territorio montano piccoli Comuni				
Titolo Spesa 1	Spese correnti	0,00	previsione di competenza	0,00	0,00	0,00
			<i>di cui già impegnato</i>		(0,00)	(0,00)
			<i>di cui fondo pluriennale vincolato</i>	(0,00)	(0,00)	(0,00)
			previsione di cassa	0,00	0,00	
Titolo Spesa 2	Spese in conto capitale	0,00	previsione di competenza	0,00	0,00	0,00
			<i>di cui già impegnato</i>		(0,00)	(0,00)
			<i>di cui fondo pluriennale vincolato</i>	(0,00)	(0,00)	(0,00)
			previsione di cassa	0,00	0,00	
Titolo Spesa 3	Spese per incremento attività finanziarie	0,00	previsione di competenza	0,00	0,00	0,00
			<i>di cui già impegnato</i>		(0,00)	(0,00)
			<i>di cui fondo pluriennale vincolato</i>	(0,00)	(0,00)	(0,00)
			previsione di cassa	0,00	0,00	
Totale Programma 07	Sviluppo sostenibile territorio montano piccoli Comuni	0,00	previsione di competenza	0,00	0,00	0,00
			<i>di cui già impegnato</i>		0,00	0,00
			<i>di cui fondo pluriennale vincolato</i>	0,00	0,00	0,00
			previsione di cassa	0,00	0,00	

UTILIZZO DI CONTRIBUTI E TRASFERIMENTI DA PARTE DI ORGANISMI COMUNITARI E INTERNAZIONALI

MISSIONE, PROGRAMMA, TITOLO	DENOMINAZIONE	RESIDUI PRESUNTI AL TERMINE DELL'ESERCIZIO PRECEDENTE QUELLO CUI SI RIFERISCE IL BILANCIO		PREVISIONI DEFINITIVE DELL'ANNO PRECEDENTE QUELLO CUI SI RIFERISCE IL BILANCIO	PREVISIONI DEL BILANCIO PLURIENNALE		
					2020	2021	2022
Missione	09	Sviluppo sostenibile e tutela del territorio e dell'ambiente					
0908	Programma 08	Qualità dell'aria e riduzione dell'inquinamento					
Titolo Spesa 1	Spese correnti	133.870,93	previsione di competenza	446.398,00	167.584,00	0,00	0,00
			<i>di cui già impegnato</i>		(53.619,83)	(0,00)	(0,00)
			<i>di cui fondo pluriennale vincolato</i>	(0,00)	(0,00)	(0,00)	(0,00)
			previsione di cassa	460.377,62	301.454,93		
Titolo Spesa 2	Spese in conto capitale	0,00	previsione di competenza	0,00	600,00	0,00	0,00
			<i>di cui già impegnato</i>		(0,00)	(0,00)	(0,00)
			<i>di cui fondo pluriennale vincolato</i>	(0,00)	(0,00)	(0,00)	(0,00)
			previsione di cassa	0,00	600,00		
Titolo Spesa 3	Spese per incremento attività finanziarie	0,00	previsione di competenza	0,00	0,00	0,00	0,00
			<i>di cui già impegnato</i>		(0,00)	(0,00)	(0,00)
			<i>di cui fondo pluriennale vincolato</i>	(0,00)	(0,00)	(0,00)	(0,00)
			previsione di cassa	0,00	0,00		
Totale Programma 08	Qualità dell'aria e riduzione dell'inquinamento	133.870,93	previsione di competenza	446.398,00	168.184,00	0,00	0,00
			<i>di cui già impegnato</i>		53.619,83	0,00	0,00
			<i>di cui fondo pluriennale vincolato</i>	0,00	0,00	0,00	0,00
			previsione di cassa	460.377,62	302.054,93		
TOTALE MISSIONE 09	Sviluppo sostenibile e tutela del territorio e dell'ambiente	304.052,27	previsione di competenza	1.178.137,00	1.100.423,00	0,00	0,00
			<i>di cui già impegnato</i>		209.921,91	0,00	0,00
			<i>di cui fondo pluriennale vincolato</i>	0,00	0,00	0,00	0,00
			previsione di cassa	1.327.620,80	1.404.475,27		

UTILIZZO DI CONTRIBUTI E TRASFERIMENTI DA PARTE DI ORGANISMI COMUNITARI E INTERNAZIONALI

MISSIONE, PROGRAMMA, TITOLO	DENOMINAZIONE	RESIDUI PRESUNTI AL TERMINE DELL'ESERCIZIO PRECEDENTE QUELLO CUI SI RIFERISCE IL BILANCIO		PREVISIONI DEFINITIVE DELL'ANNO PRECEDENTE QUELLO CUI SI RIFERISCE IL BILANCIO	PREVISIONI DEL BILANCIO PLURIENNALE		
					2020	2021	2022
Missione	10	Trasporti e diritto alla mobilità					
1001	Programma 01	Trasporto ferroviario					
Titolo Spesa 1	Spese correnti	0,00	previsione di competenza	0,00	0,00	0,00	0,00
			<i>di cui già impegnato</i>		(0,00)	(0,00)	(0,00)
			<i>di cui fondo pluriennale vincolato</i>	(0,00)	(0,00)	(0,00)	(0,00)
			previsione di cassa	0,00	0,00		
Titolo Spesa 2	Spese in conto capitale	0,00	previsione di competenza	0,00	0,00	0,00	0,00
			<i>di cui già impegnato</i>		(0,00)	(0,00)	(0,00)
			<i>di cui fondo pluriennale vincolato</i>	(0,00)	(0,00)	(0,00)	(0,00)
			previsione di cassa	0,00	0,00		
Titolo Spesa 3	Spese per incremento attività finanziarie	0,00	previsione di competenza	0,00	0,00	0,00	0,00
			<i>di cui già impegnato</i>		(0,00)	(0,00)	(0,00)
			<i>di cui fondo pluriennale vincolato</i>	(0,00)	(0,00)	(0,00)	(0,00)
			previsione di cassa	0,00	0,00		
Totale Programma 01	Trasporto ferroviario	0,00	previsione di competenza	0,00	0,00	0,00	0,00
			<i>di cui già impegnato</i>		0,00	0,00	0,00
			<i>di cui fondo pluriennale vincolato</i>	0,00	0,00	0,00	0,00
			previsione di cassa	0,00	0,00		

UTILIZZO DI CONTRIBUTI E TRASFERIMENTI DA PARTE DI ORGANISMI COMUNITARI E INTERNAZIONALI

MISSIONE, PROGRAMMA, TITOLO	DENOMINAZIONE	RESIDUI PRESUNTI AL TERMINE DELL'ESERCIZIO PRECEDENTE QUELLO CUI SI RIFERISCE IL BILANCIO		PREVISIONI DEFINITIVE DELL'ANNO PRECEDENTE QUELLO CUI SI RIFERISCE IL BILANCIO	PREVISIONI DEL BILANCIO PLURIENNALE		
					2020	2021	2022
Missione	10	Trasporti e diritto alla mobilità					
1002	Programma 02	Trasporto pubblico locale					
Titolo Spesa 1	Spese correnti	40.317,98	previsione di competenza	490.744,00	2.846.411,00	528.372,00	47.599,00
			<i>di cui già impegnato</i>		(116.143,88)	(45.829,97)	(0,00)
			<i>di cui fondo pluriennale vincolato</i>	(0,00)	(0,00)	(0,00)	(0,00)
			previsione di cassa	604.425,01	2.886.728,98		
Titolo Spesa 2	Spese in conto capitale	0,00	previsione di competenza	0,00	0,00	0,00	0,00
			<i>di cui già impegnato</i>		(0,00)	(0,00)	(0,00)
			<i>di cui fondo pluriennale vincolato</i>	(0,00)	(0,00)	(0,00)	(0,00)
			previsione di cassa	0,00	0,00		
Titolo Spesa 3	Spese per incremento attività finanziarie	0,00	previsione di competenza	0,00	0,00	0,00	0,00
			<i>di cui già impegnato</i>		(0,00)	(0,00)	(0,00)
			<i>di cui fondo pluriennale vincolato</i>	(0,00)	(0,00)	(0,00)	(0,00)
			previsione di cassa	0,00	0,00		
Totale Programma 02	Trasporto pubblico locale	40.317,98	previsione di competenza	490.744,00	2.846.411,00	528.372,00	47.599,00
			<i>di cui già impegnato</i>		116.143,88	45.829,97	0,00
			<i>di cui fondo pluriennale vincolato</i>	0,00	0,00	0,00	0,00
			previsione di cassa	604.425,01	2.886.728,98		

UTILIZZO DI CONTRIBUTI E TRASFERIMENTI DA PARTE DI ORGANISMI COMUNITARI E INTERNAZIONALI

MISSIONE, PROGRAMMA, TITOLO	DENOMINAZIONE	RESIDUI PRESUNTI AL TERMINE DELL'ESERCIZIO PRECEDENTE QUELLO CUI SI RIFERISCE IL BILANCIO		PREVISIONI DEFINITIVE DELL'ANNO PRECEDENTE QUELLO CUI SI RIFERISCE IL BILANCIO	PREVISIONI DEL BILANCIO PLURIENNALE		
					2020	2021	2022
Missione	10	Trasporti e diritto alla mobilità					
1003	Programma 03	Trasporto per vie d'acqua					
Titolo Spesa 1	Spese correnti	0,00	previsione di competenza	0,00	0,00	0,00	0,00
			<i>di cui già impegnato</i>		(0,00)	(0,00)	(0,00)
			<i>di cui fondo pluriennale vincolato</i>	(0,00)	(0,00)	(0,00)	(0,00)
			previsione di cassa	0,00	0,00		
Titolo Spesa 2	Spese in conto capitale	0,00	previsione di competenza	0,00	0,00	0,00	0,00
			<i>di cui già impegnato</i>		(0,00)	(0,00)	(0,00)
			<i>di cui fondo pluriennale vincolato</i>	(0,00)	(0,00)	(0,00)	(0,00)
			previsione di cassa	0,00	0,00		
Titolo Spesa 3	Spese per incremento attività finanziarie	0,00	previsione di competenza	0,00	0,00	0,00	0,00
			<i>di cui già impegnato</i>		(0,00)	(0,00)	(0,00)
			<i>di cui fondo pluriennale vincolato</i>	(0,00)	(0,00)	(0,00)	(0,00)
			previsione di cassa	0,00	0,00		
Totale Programma 03	Trasporto per vie d'acqua	0,00	previsione di competenza	0,00	0,00	0,00	0,00
			<i>di cui già impegnato</i>		0,00	0,00	0,00
			<i>di cui fondo pluriennale vincolato</i>	0,00	0,00	0,00	0,00
			previsione di cassa	0,00	0,00		

UTILIZZO DI CONTRIBUTI E TRASFERIMENTI DA PARTE DI ORGANISMI COMUNITARI E INTERNAZIONALI

MISSIONE, PROGRAMMA, TITOLO	DENOMINAZIONE	RESIDUI PRESUNTI AL TERMINE DELL'ESERCIZIO PRECEDENTE QUELLO CUI SI RIFERISCE IL BILANCIO		PREVISIONI DEFINITIVE DELL'ANNO PRECEDENTE QUELLO CUI SI RIFERISCE IL BILANCIO	PREVISIONI DEL BILANCIO PLURIENNALE		
					2020	2021	2022
Missione	10	Trasporti e diritto alla mobilità					
1004	Programma 04	Altre modalità di trasporto					
Titolo Spesa 1	Spese correnti	0,00	previsione di competenza	0,00	0,00	0,00	0,00
			<i>di cui già impegnato</i>		(0,00)	(0,00)	(0,00)
			<i>di cui fondo pluriennale vincolato</i>	(0,00)	(0,00)	(0,00)	(0,00)
			previsione di cassa	0,00	0,00		
Titolo Spesa 2	Spese in conto capitale	0,00	previsione di competenza	0,00	0,00	0,00	0,00
			<i>di cui già impegnato</i>		(0,00)	(0,00)	(0,00)
			<i>di cui fondo pluriennale vincolato</i>	(0,00)	(0,00)	(0,00)	(0,00)
			previsione di cassa	0,00	0,00		
Titolo Spesa 3	Spese per incremento attività finanziarie	0,00	previsione di competenza	0,00	0,00	0,00	0,00
			<i>di cui già impegnato</i>		(0,00)	(0,00)	(0,00)
			<i>di cui fondo pluriennale vincolato</i>	(0,00)	(0,00)	(0,00)	(0,00)
			previsione di cassa	0,00	0,00		
Totale Programma 04	Altre modalità di trasporto	0,00	previsione di competenza	0,00	0,00	0,00	0,00
			<i>di cui già impegnato</i>		0,00	0,00	0,00
			<i>di cui fondo pluriennale vincolato</i>	0,00	0,00	0,00	0,00
			previsione di cassa	0,00	0,00		

UTILIZZO DI CONTRIBUTI E TRASFERIMENTI DA PARTE DI ORGANISMI COMUNITARI E INTERNAZIONALI

MISSIONE, PROGRAMMA, TITOLO	DENOMINAZIONE	RESIDUI PRESUNTI AL TERMINE DELL'ESERCIZIO PRECEDENTE QUELLO CUI SI RIFERISCE IL BILANCIO		PREVISIONI DEFINITIVE DELL'ANNO PRECEDENTE QUELLO CUI SI RIFERISCE IL BILANCIO	PREVISIONI DEL BILANCIO PLURIENNALE		
					2020	2021	2022
Missione	10	Trasporti e diritto alla mobilità					
1005	Programma 05	Viabilità e infrastrutture stradali					
Titolo Spesa 1	Spese correnti	0,00	previsione di competenza	0,00	0,00	0,00	0,00
			<i>di cui già impegnato</i>		(0,00)	(0,00)	(0,00)
			<i>di cui fondo pluriennale vincolato</i>	(0,00)	(0,00)	(0,00)	(0,00)
			previsione di cassa	0,00	0,00		
Titolo Spesa 2	Spese in conto capitale	0,00	previsione di competenza	0,00	0,00	0,00	0,00
			<i>di cui già impegnato</i>		(0,00)	(0,00)	(0,00)
			<i>di cui fondo pluriennale vincolato</i>	(0,00)	(0,00)	(0,00)	(0,00)
			previsione di cassa	0,00	0,00		
Titolo Spesa 3	Spese per incremento attività finanziarie	0,00	previsione di competenza	0,00	0,00	0,00	0,00
			<i>di cui già impegnato</i>		(0,00)	(0,00)	(0,00)
			<i>di cui fondo pluriennale vincolato</i>	(0,00)	(0,00)	(0,00)	(0,00)
			previsione di cassa	0,00	0,00		
Totale Programma 05	Viabilità e infrastrutture stradali	0,00	previsione di competenza	0,00	0,00	0,00	0,00
			<i>di cui già impegnato</i>		0,00	0,00	0,00
			<i>di cui fondo pluriennale vincolato</i>	0,00	0,00	0,00	0,00
			previsione di cassa	0,00	0,00		
TOTALE MISSIONE 10	Trasporti e diritto alla mobilità	40.317,98	previsione di competenza	490.744,00	2.846.411,00	528.372,00	47.599,00
			<i>di cui già impegnato</i>		116.143,88	45.829,97	0,00
			<i>di cui fondo pluriennale vincolato</i>	0,00	0,00	0,00	0,00
			previsione di cassa	604.425,01	2.886.728,98		

UTILIZZO DI CONTRIBUTI E TRASFERIMENTI DA PARTE DI ORGANISMI COMUNITARI E INTERNAZIONALI

MISSIONE, PROGRAMMA, TITOLO	DENOMINAZIONE	RESIDUI PRESUNTI AL TERMINE DELL'ESERCIZIO PRECEDENTE QUELLO CUI SI RIFERISCE IL BILANCIO		PREVISIONI DEFINITIVE DELL'ANNO PRECEDENTE QUELLO CUI SI RIFERISCE IL BILANCIO	PREVISIONI DEL BILANCIO PLURIENNALE		
					2020	2021	2022
Missione	11	Soccorso civile					
1101	Programma 01	Sistema di protezione civile					
Titolo Spesa 1	Spese correnti	135.586,43	previsione di competenza	416.772,00	898.089,00	755.054,00	755.054,00
			<i>di cui già impegnato</i>		(146.746,80)	(95.656,80)	(0,00)
			<i>di cui fondo pluriennale vincolato</i>	(0,00)	(0,00)	(0,00)	(0,00)
			previsione di cassa	457.621,57	1.033.675,43		
Titolo Spesa 2	Spese in conto capitale	0,00	previsione di competenza	10.000,00	258.174,00	50.000,00	50.000,00
			<i>di cui già impegnato</i>		(0,00)	(0,00)	(0,00)
			<i>di cui fondo pluriennale vincolato</i>	(0,00)	(0,00)	(0,00)	(0,00)
			previsione di cassa	10.000,00	258.174,00		
Titolo Spesa 3	Spese per incremento attività finanziarie	0,00	previsione di competenza	0,00	0,00	0,00	0,00
			<i>di cui già impegnato</i>		(0,00)	(0,00)	(0,00)
			<i>di cui fondo pluriennale vincolato</i>	(0,00)	(0,00)	(0,00)	(0,00)
			previsione di cassa	0,00	0,00		
Totale Programma 01	Sistema di protezione civile	135.586,43	previsione di competenza	426.772,00	1.156.263,00	805.054,00	805.054,00
			<i>di cui già impegnato</i>		146.746,80	95.656,80	0,00
			<i>di cui fondo pluriennale vincolato</i>	0,00	0,00	0,00	0,00
			previsione di cassa	467.621,57	1.291.849,43		

UTILIZZO DI CONTRIBUTI E TRASFERIMENTI DA PARTE DI ORGANISMI COMUNITARI E INTERNAZIONALI

MISSIONE, PROGRAMMA, TITOLO	DENOMINAZIONE	RESIDUI PRESUNTI AL TERMINE DELL'ESERCIZIO PRECEDENTE QUELLO CUI SI RIFERISCE IL BILANCIO		PREVISIONI DEFINITIVE DELL'ANNO PRECEDENTE QUELLO CUI SI RIFERISCE IL BILANCIO	PREVISIONI DEL BILANCIO PLURIENNALE		
					2020	2021	2022
Missione	11	Soccorso civile					
1102	Programma 02	Interventi a seguito di calamità naturali					
	Titolo Spesa 1	Spese correnti	0,00	previsione di competenza	0,00	0,00	0,00
				<i>di cui già impegnato</i>		(0,00)	(0,00)
				<i>di cui fondo pluriennale vincolato</i>	(0,00)	(0,00)	(0,00)
				previsione di cassa	0,00	0,00	
	Titolo Spesa 2	Spese in conto capitale	0,00	previsione di competenza	0,00	0,00	0,00
				<i>di cui già impegnato</i>		(0,00)	(0,00)
				<i>di cui fondo pluriennale vincolato</i>	(0,00)	(0,00)	(0,00)
				previsione di cassa	0,00	0,00	
	Titolo Spesa 3	Spese per incremento attività finanziarie	0,00	previsione di competenza	0,00	0,00	0,00
				<i>di cui già impegnato</i>		(0,00)	(0,00)
				<i>di cui fondo pluriennale vincolato</i>	(0,00)	(0,00)	(0,00)
				previsione di cassa	0,00	0,00	
	Totale Programma 02	Interventi a seguito di calamità naturali	0,00	previsione di competenza	0,00	0,00	0,00
				<i>di cui già impegnato</i>		0,00	0,00
				<i>di cui fondo pluriennale vincolato</i>	0,00	0,00	0,00
				previsione di cassa	0,00	0,00	
	TOTALE MISSIONE 11	Soccorso civile	135.586,43	previsione di competenza	426.772,00	1.156.263,00	805.054,00
				<i>di cui già impegnato</i>		146.746,80	95.656,80
				<i>di cui fondo pluriennale vincolato</i>	0,00	0,00	0,00
				previsione di cassa	467.621,57	1.291.849,43	805.054,00

UTILIZZO DI CONTRIBUTI E TRASFERIMENTI DA PARTE DI ORGANISMI COMUNITARI E INTERNAZIONALI

MISSIONE, PROGRAMMA, TITOLO	DENOMINAZIONE	RESIDUI PRESUNTI AL TERMINE DELL'ESERCIZIO PRECEDENTE QUELLO CUI SI RIFERISCE IL BILANCIO		PREVISIONI DEFINITIVE DELL'ANNO PRECEDENTE QUELLO CUI SI RIFERISCE IL BILANCIO	PREVISIONI DEL BILANCIO PLURIENNALE		
					2020	2021	2022
Missione	12	Diritti sociali, politiche sociali e famiglia					
1201	Programma 01	Interventi per l'infanzia e i minori e per asili nido					
Titolo Spesa 1	Spese correnti	0,00	previsione di competenza	0,00	0,00	0,00	0,00
			<i>di cui già impegnato</i>		(0,00)	(0,00)	(0,00)
			<i>di cui fondo pluriennale vincolato</i>	(0,00)	(0,00)	(0,00)	(0,00)
			previsione di cassa	0,00	0,00		
Titolo Spesa 2	Spese in conto capitale	0,00	previsione di competenza	0,00	0,00	0,00	0,00
			<i>di cui già impegnato</i>		(0,00)	(0,00)	(0,00)
			<i>di cui fondo pluriennale vincolato</i>	(0,00)	(0,00)	(0,00)	(0,00)
			previsione di cassa	0,00	0,00		
Titolo Spesa 3	Spese per incremento attività finanziarie	0,00	previsione di competenza	0,00	0,00	0,00	0,00
			<i>di cui già impegnato</i>		(0,00)	(0,00)	(0,00)
			<i>di cui fondo pluriennale vincolato</i>	(0,00)	(0,00)	(0,00)	(0,00)
			previsione di cassa	0,00	0,00		
Totale Programma 01	Interventi per l'infanzia e i minori e per asili nido	0,00	previsione di competenza	0,00	0,00	0,00	0,00
			<i>di cui già impegnato</i>		0,00	0,00	0,00
			<i>di cui fondo pluriennale vincolato</i>	0,00	0,00	0,00	0,00
			previsione di cassa	0,00	0,00		

UTILIZZO DI CONTRIBUTI E TRASFERIMENTI DA PARTE DI ORGANISMI COMUNITARI E INTERNAZIONALI

MISSIONE, PROGRAMMA, TITOLO	DENOMINAZIONE	RESIDUI PRESUNTI AL TERMINE DELL'ESERCIZIO PRECEDENTE QUELLO CUI SI RIFERISCE IL BILANCIO		PREVISIONI DEFINITIVE DELL'ANNO PRECEDENTE QUELLO CUI SI RIFERISCE IL BILANCIO	PREVISIONI DEL BILANCIO PLURIENNALE		
					2020	2021	2022
Missione	12	Diritti sociali, politiche sociali e famiglia					
1202	Programma 02	Interventi per la disabilità					
Titolo Spesa 1	Spese correnti	0,00	previsione di competenza	0,00	0,00	0,00	0,00
			<i>di cui già impegnato</i>		(0,00)	(0,00)	(0,00)
			<i>di cui fondo pluriennale vincolato</i>	(0,00)	(0,00)	(0,00)	(0,00)
			previsione di cassa	0,00	0,00		
Titolo Spesa 2	Spese in conto capitale	0,00	previsione di competenza	0,00	0,00	0,00	0,00
			<i>di cui già impegnato</i>		(0,00)	(0,00)	(0,00)
			<i>di cui fondo pluriennale vincolato</i>	(0,00)	(0,00)	(0,00)	(0,00)
			previsione di cassa	0,00	0,00		
Titolo Spesa 3	Spese per incremento attività finanziarie	0,00	previsione di competenza	0,00	0,00	0,00	0,00
			<i>di cui già impegnato</i>		(0,00)	(0,00)	(0,00)
			<i>di cui fondo pluriennale vincolato</i>	(0,00)	(0,00)	(0,00)	(0,00)
			previsione di cassa	0,00	0,00		
Totale Programma 02	Interventi per la disabilità	0,00	previsione di competenza	0,00	0,00	0,00	0,00
			<i>di cui già impegnato</i>		0,00	0,00	0,00
			<i>di cui fondo pluriennale vincolato</i>	0,00	0,00	0,00	0,00
			previsione di cassa	0,00	0,00		

UTILIZZO DI CONTRIBUTI E TRASFERIMENTI DA PARTE DI ORGANISMI COMUNITARI E INTERNAZIONALI

MISSIONE, PROGRAMMA, TITOLO	DENOMINAZIONE	RESIDUI PRESUNTI AL TERMINE DELL'ESERCIZIO PRECEDENTE QUELLO CUI SI RIFERISCE IL BILANCIO		PREVISIONI DEFINITIVE DELL'ANNO PRECEDENTE QUELLO CUI SI RIFERISCE IL BILANCIO	PREVISIONI DEL BILANCIO PLURIENNALE		
					2020	2021	2022
Missione	12	Diritti sociali, politiche sociali e famiglia					
1203	Programma 03	Interventi per gli anziani					
Titolo Spesa 1	Spese correnti	0,00	previsione di competenza	0,00	0,00	0,00	0,00
			<i>di cui già impegnato</i>		(0,00)	(0,00)	(0,00)
			<i>di cui fondo pluriennale vincolato</i>	(0,00)	(0,00)	(0,00)	(0,00)
			previsione di cassa	0,00	0,00		
Titolo Spesa 2	Spese in conto capitale	0,00	previsione di competenza	0,00	0,00	0,00	0,00
			<i>di cui già impegnato</i>		(0,00)	(0,00)	(0,00)
			<i>di cui fondo pluriennale vincolato</i>	(0,00)	(0,00)	(0,00)	(0,00)
			previsione di cassa	0,00	0,00		
Titolo Spesa 3	Spese per incremento attività finanziarie	0,00	previsione di competenza	0,00	0,00	0,00	0,00
			<i>di cui già impegnato</i>		(0,00)	(0,00)	(0,00)
			<i>di cui fondo pluriennale vincolato</i>	(0,00)	(0,00)	(0,00)	(0,00)
			previsione di cassa	0,00	0,00		
Totale Programma 03	Interventi per gli anziani	0,00	previsione di competenza	0,00	0,00	0,00	0,00
			<i>di cui già impegnato</i>		0,00	0,00	0,00
			<i>di cui fondo pluriennale vincolato</i>	0,00	0,00	0,00	0,00
			previsione di cassa	0,00	0,00		

UTILIZZO DI CONTRIBUTI E TRASFERIMENTI DA PARTE DI ORGANISMI COMUNITARI E INTERNAZIONALI

MISSIONE, PROGRAMMA, TITOLO	DENOMINAZIONE	RESIDUI PRESUNTI AL TERMINE DELL'ESERCIZIO PRECEDENTE QUELLO CUI SI RIFERISCE IL BILANCIO		PREVISIONI DEFINITIVE DELL'ANNO PRECEDENTE QUELLO CUI SI RIFERISCE IL BILANCIO	PREVISIONI DEL BILANCIO PLURIENNALE		
					2020	2021	2022
Missione	12	Diritti sociali, politiche sociali e famiglia					
1204	Programma 04	Interventi per i soggetti a rischio di esclusione sociale					
Titolo Spesa 1	Spese correnti	0,00	previsione di competenza	0,00	0,00	0,00	0,00
			<i>di cui già impegnato</i>		(0,00)	(0,00)	(0,00)
			<i>di cui fondo pluriennale vincolato</i>	(0,00)	(0,00)	(0,00)	(0,00)
			previsione di cassa	0,00	0,00		
Titolo Spesa 2	Spese in conto capitale	0,00	previsione di competenza	0,00	0,00	0,00	0,00
			<i>di cui già impegnato</i>		(0,00)	(0,00)	(0,00)
			<i>di cui fondo pluriennale vincolato</i>	(0,00)	(0,00)	(0,00)	(0,00)
			previsione di cassa	0,00	0,00		
Titolo Spesa 3	Spese per incremento attività finanziarie	0,00	previsione di competenza	0,00	0,00	0,00	0,00
			<i>di cui già impegnato</i>		(0,00)	(0,00)	(0,00)
			<i>di cui fondo pluriennale vincolato</i>	(0,00)	(0,00)	(0,00)	(0,00)
			previsione di cassa	0,00	0,00		
Totale Programma 04	Interventi per i soggetti a rischio di esclusione sociale	0,00	previsione di competenza	0,00	0,00	0,00	0,00
			<i>di cui già impegnato</i>		0,00	0,00	0,00
			<i>di cui fondo pluriennale vincolato</i>	0,00	0,00	0,00	0,00
			previsione di cassa	0,00	0,00		

UTILIZZO DI CONTRIBUTI E TRASFERIMENTI DA PARTE DI ORGANISMI COMUNITARI E INTERNAZIONALI

MISSIONE, PROGRAMMA, TITOLO	DENOMINAZIONE	RESIDUI PRESUNTI AL TERMINE DELL'ESERCIZIO PRECEDENTE QUELLO CUI SI RIFERISCE IL BILANCIO		PREVISIONI DEFINITIVE DELL'ANNO PRECEDENTE QUELLO CUI SI RIFERISCE IL BILANCIO	PREVISIONI DEL BILANCIO PLURIENNALE		
					2020	2021	2022
Missione	12	Diritti sociali, politiche sociali e famiglia					
1205	Programma 05	Interventi per le famiglie					
Titolo Spesa 1	Spese correnti	0,00	previsione di competenza	0,00	0,00	0,00	0,00
			<i>di cui già impegnato</i>		(0,00)	(0,00)	(0,00)
			<i>di cui fondo pluriennale vincolato</i>	(0,00)	(0,00)	(0,00)	(0,00)
			previsione di cassa	0,00	0,00		
Titolo Spesa 2	Spese in conto capitale	0,00	previsione di competenza	0,00	0,00	0,00	0,00
			<i>di cui già impegnato</i>		(0,00)	(0,00)	(0,00)
			<i>di cui fondo pluriennale vincolato</i>	(0,00)	(0,00)	(0,00)	(0,00)
			previsione di cassa	0,00	0,00		
Titolo Spesa 3	Spese per incremento attività finanziarie	0,00	previsione di competenza	0,00	0,00	0,00	0,00
			<i>di cui già impegnato</i>		(0,00)	(0,00)	(0,00)
			<i>di cui fondo pluriennale vincolato</i>	(0,00)	(0,00)	(0,00)	(0,00)
			previsione di cassa	0,00	0,00		
Totale Programma 05	Interventi per le famiglie	0,00	previsione di competenza	0,00	0,00	0,00	0,00
			<i>di cui già impegnato</i>		0,00	0,00	0,00
			<i>di cui fondo pluriennale vincolato</i>	0,00	0,00	0,00	0,00
			previsione di cassa	0,00	0,00		

UTILIZZO DI CONTRIBUTI E TRASFERIMENTI DA PARTE DI ORGANISMI COMUNITARI E INTERNAZIONALI

MISSIONE, PROGRAMMA, TITOLO	DENOMINAZIONE	RESIDUI PRESUNTI AL TERMINE DELL'ESERCIZIO PRECEDENTE QUELLO CUI SI RIFERISCE IL BILANCIO		PREVISIONI DEFINITIVE DELL'ANNO PRECEDENTE QUELLO CUI SI RIFERISCE IL BILANCIO	PREVISIONI DEL BILANCIO PLURIENNALE		
					2020	2021	2022
Missione	12	Diritti sociali, politiche sociali e famiglia					
1206	Programma 06	Interventi per il diritto alla casa					
Titolo Spesa 1	Spese correnti	0,00	previsione di competenza	0,00	0,00	0,00	0,00
			<i>di cui già impegnato</i>		(0,00)	(0,00)	(0,00)
			<i>di cui fondo pluriennale vincolato</i>	(0,00)	(0,00)	(0,00)	(0,00)
			previsione di cassa	0,00	0,00		
Titolo Spesa 2	Spese in conto capitale	0,00	previsione di competenza	0,00	0,00	0,00	0,00
			<i>di cui già impegnato</i>		(0,00)	(0,00)	(0,00)
			<i>di cui fondo pluriennale vincolato</i>	(0,00)	(0,00)	(0,00)	(0,00)
			previsione di cassa	0,00	0,00		
Titolo Spesa 3	Spese per incremento attività finanziarie	0,00	previsione di competenza	0,00	0,00	0,00	0,00
			<i>di cui già impegnato</i>		(0,00)	(0,00)	(0,00)
			<i>di cui fondo pluriennale vincolato</i>	(0,00)	(0,00)	(0,00)	(0,00)
			previsione di cassa	0,00	0,00		
Totale Programma 06	Interventi per il diritto alla casa	0,00	previsione di competenza	0,00	0,00	0,00	0,00
			<i>di cui già impegnato</i>		0,00	0,00	0,00
			<i>di cui fondo pluriennale vincolato</i>	0,00	0,00	0,00	0,00
			previsione di cassa	0,00	0,00		

UTILIZZO DI CONTRIBUTI E TRASFERIMENTI DA PARTE DI ORGANISMI COMUNITARI E INTERNAZIONALI

MISSIONE, PROGRAMMA, TITOLO	DENOMINAZIONE	RESIDUI PRESUNTI AL TERMINE DELL'ESERCIZIO PRECEDENTE QUELLO CUI SI RIFERISCE IL BILANCIO		PREVISIONI DEFINITIVE DELL'ANNO PRECEDENTE QUELLO CUI SI RIFERISCE IL BILANCIO	PREVISIONI DEL BILANCIO PLURIENNALE		
					2020	2021	2022
Missione	12	Diritti sociali, politiche sociali e famiglia					
1207	Programma 07	Programmazione e governo della rete dei servizi sociosanitari e sociali					
	Titolo Spesa 1	Spese correnti	0,00	previsione di competenza	0,00	0,00	0,00
				<i>di cui già impegnato</i>		(0,00)	(0,00)
				<i>di cui fondo pluriennale vincolato</i>	(0,00)	(0,00)	(0,00)
				previsione di cassa	0,00	0,00	
	Titolo Spesa 2	Spese in conto capitale	0,00	previsione di competenza	0,00	0,00	0,00
				<i>di cui già impegnato</i>		(0,00)	(0,00)
				<i>di cui fondo pluriennale vincolato</i>	(0,00)	(0,00)	(0,00)
				previsione di cassa	0,00	0,00	
	Titolo Spesa 3	Spese per incremento attività finanziarie	0,00	previsione di competenza	0,00	0,00	0,00
				<i>di cui già impegnato</i>		(0,00)	(0,00)
				<i>di cui fondo pluriennale vincolato</i>	(0,00)	(0,00)	(0,00)
				previsione di cassa	0,00	0,00	
	Totale Programma 07	Programmazione e governo della rete dei servizi sociosanitari e sociali	0,00	previsione di competenza	0,00	0,00	0,00
				<i>di cui già impegnato</i>		0,00	0,00
				<i>di cui fondo pluriennale vincolato</i>	0,00	0,00	0,00
				previsione di cassa	0,00	0,00	

UTILIZZO DI CONTRIBUTI E TRASFERIMENTI DA PARTE DI ORGANISMI COMUNITARI E INTERNAZIONALI

MISSIONE, PROGRAMMA, TITOLO	DENOMINAZIONE	RESIDUI PRESUNTI AL TERMINE DELL'ESERCIZIO PRECEDENTE QUELLO CUI SI RIFERISCE IL BILANCIO		PREVISIONI DEFINITIVE DELL'ANNO PRECEDENTE QUELLO CUI SI RIFERISCE IL BILANCIO	PREVISIONI DEL BILANCIO PLURIENNALE		
					2020	2021	2022
Missione	12	Diritti sociali, politiche sociali e famiglia					
1208	Programma 08	Cooperazione e associazionismo					
	Titolo Spesa 1	Spese correnti	0,00	previsione di competenza	0,00	0,00	0,00
				<i>di cui già impegnato</i>		(0,00)	(0,00)
				<i>di cui fondo pluriennale vincolato</i>	(0,00)	(0,00)	(0,00)
				previsione di cassa	0,00	0,00	
	Titolo Spesa 2	Spese in conto capitale	0,00	previsione di competenza	0,00	0,00	0,00
				<i>di cui già impegnato</i>		(0,00)	(0,00)
				<i>di cui fondo pluriennale vincolato</i>	(0,00)	(0,00)	(0,00)
				previsione di cassa	0,00	0,00	
	Titolo Spesa 3	Spese per incremento attività finanziarie	0,00	previsione di competenza	0,00	0,00	0,00
				<i>di cui già impegnato</i>		(0,00)	(0,00)
				<i>di cui fondo pluriennale vincolato</i>	(0,00)	(0,00)	(0,00)
				previsione di cassa	0,00	0,00	
	Totale Programma 08	Cooperazione e associazionismo	0,00	previsione di competenza	0,00	0,00	0,00
				<i>di cui già impegnato</i>		0,00	0,00
				<i>di cui fondo pluriennale vincolato</i>	0,00	0,00	0,00
				previsione di cassa	0,00	0,00	

UTILIZZO DI CONTRIBUTI E TRASFERIMENTI DA PARTE DI ORGANISMI COMUNITARI E INTERNAZIONALI

MISSIONE, PROGRAMMA, TITOLO	DENOMINAZIONE	RESIDUI PRESUNTI AL TERMINE DELL'ESERCIZIO PRECEDENTE QUELLO CUI SI RIFERISCE IL BILANCIO		PREVISIONI DEFINITIVE DELL'ANNO PRECEDENTE QUELLO CUI SI RIFERISCE IL BILANCIO	PREVISIONI DEL BILANCIO PLURIENNALE		
					2020	2021	2022
Missione	12	Diritti sociali, politiche sociali e famiglia					
1209	Programma 09	Servizio necroscopico e cimiteriale					
	Titolo Spesa 1	Spese correnti	0,00	previsione di competenza	0,00	0,00	0,00
				<i>di cui già impegnato</i>		(0,00)	(0,00)
				<i>di cui fondo pluriennale vincolato</i>	(0,00)	(0,00)	(0,00)
				previsione di cassa	0,00	0,00	
	Titolo Spesa 2	Spese in conto capitale	0,00	previsione di competenza	0,00	0,00	0,00
				<i>di cui già impegnato</i>		(0,00)	(0,00)
				<i>di cui fondo pluriennale vincolato</i>	(0,00)	(0,00)	(0,00)
				previsione di cassa	0,00	0,00	
	Titolo Spesa 3	Spese per incremento attività finanziarie	0,00	previsione di competenza	0,00	0,00	0,00
				<i>di cui già impegnato</i>		(0,00)	(0,00)
				<i>di cui fondo pluriennale vincolato</i>	(0,00)	(0,00)	(0,00)
				previsione di cassa	0,00	0,00	
	Totale Programma 09	Servizio necroscopico e cimiteriale	0,00	previsione di competenza	0,00	0,00	0,00
				<i>di cui già impegnato</i>		0,00	0,00
				<i>di cui fondo pluriennale vincolato</i>	0,00	0,00	0,00
				previsione di cassa	0,00	0,00	
	TOTALE MISSIONE 12	Diritti sociali, politiche sociali e famiglia	0,00	previsione di competenza	0,00	0,00	0,00
				<i>di cui già impegnato</i>		0,00	0,00
				<i>di cui fondo pluriennale vincolato</i>	0,00	0,00	0,00
				previsione di cassa	0,00	0,00	

UTILIZZO DI CONTRIBUTI E TRASFERIMENTI DA PARTE DI ORGANISMI COMUNITARI E INTERNAZIONALI

MISSIONE, PROGRAMMA, TITOLO	DENOMINAZIONE	RESIDUI PRESUNTI AL TERMINE DELL'ESERCIZIO PRECEDENTE QUELLO CUI SI RIFERISCE IL BILANCIO		PREVISIONI DEFINITIVE DELL'ANNO PRECEDENTE QUELLO CUI SI RIFERISCE IL BILANCIO	PREVISIONI DEL BILANCIO PLURIENNALE		
					2020	2021	2022
Missione	13	Tutela della salute					
1301	Programma 01	Servizio sanitario regionale - finanziamento ordinario corrente per la garanzia dei LEA					
	Titolo Spesa 1	Spese correnti	0,00	previsione di competenza	0,00	0,00	0,00
				<i>di cui già impegnato</i>		(0,00)	(0,00)
				<i>di cui fondo pluriennale vincolato</i>	(0,00)	(0,00)	(0,00)
				previsione di cassa	0,00	0,00	
				previsione di competenza	0,00	0,00	0,00
			0,00	<i>di cui già impegnato</i>		0,00	0,00
				<i>di cui fondo pluriennale vincolato</i>	0,00	0,00	0,00
				previsione di cassa	0,00	0,00	
Totale Programma 01	Servizio sanitario regionale - finanziamento ordinario corrente per la garanzia dei LEA						

UTILIZZO DI CONTRIBUTI E TRASFERIMENTI DA PARTE DI ORGANISMI COMUNITARI E INTERNAZIONALI

MISSIONE, PROGRAMMA, TITOLO	DENOMINAZIONE	RESIDUI PRESUNTI AL TERMINE DELL'ESERCIZIO PRECEDENTE QUELLO CUI SI RIFERISCE IL BILANCIO		PREVISIONI DEFINITIVE DELL'ANNO PRECEDENTE QUELLO CUI SI RIFERISCE IL BILANCIO	PREVISIONI DEL BILANCIO PLURIENNALE		
					2020	2021	2022
Missione	13	Tutela della salute					
1302	Programma 02	Servizio sanitario regionale - finanziamento aggiuntivo corrente per livelli di assistenza superiori ai LEA					
	Titolo Spesa 1	Spese correnti	0,00	previsione di competenza	0,00	0,00	0,00
				<i>di cui già impegnato</i>		(0,00)	(0,00)
				<i>di cui fondo pluriennale vincolato</i>	(0,00)	(0,00)	(0,00)
				previsione di cassa	0,00	0,00	
		Servizio sanitario regionale - finanziamento aggiuntivo corrente per livelli di assistenza superiori ai LEA	0,00	previsione di competenza	0,00	0,00	0,00
				<i>di cui già impegnato</i>		0,00	0,00
				<i>di cui fondo pluriennale vincolato</i>	0,00	0,00	0,00
				previsione di cassa	0,00	0,00	
Totale Programma 02							

UTILIZZO DI CONTRIBUTI E TRASFERIMENTI DA PARTE DI ORGANISMI COMUNITARI E INTERNAZIONALI

MISSIONE, PROGRAMMA, TITOLO	DENOMINAZIONE	RESIDUI PRESUNTI AL TERMINE DELL'ESERCIZIO PRECEDENTE QUELLO CUI SI RIFERISCE IL BILANCIO		PREVISIONI DEFINITIVE DELL'ANNO PRECEDENTE QUELLO CUI SI RIFERISCE IL BILANCIO	PREVISIONI DEL BILANCIO PLURIENNALE		
					2020	2021	2022
Missione	13	Tutela della salute					
1303	Programma 03	Servizio sanitario regionale - finanziamento aggiuntivo corrente per la copertura dello squilibrio di bilancio corrente					
	Titolo Spesa 1	Spese correnti	0,00	previsione di competenza	0,00	0,00	0,00
				<i>di cui già impegnato</i>		(0,00)	(0,00)
				<i>di cui fondo pluriennale vincolato</i>	(0,00)	(0,00)	(0,00)
				previsione di cassa	0,00	0,00	
		Servizio sanitario regionale - finanziamento aggiuntivo corrente per la copertura dello squilibrio di bilancio corrente		previsione di competenza	0,00	0,00	0,00
			0,00	<i>di cui già impegnato</i>		0,00	0,00
				<i>di cui fondo pluriennale vincolato</i>	0,00	0,00	0,00
				previsione di cassa	0,00	0,00	
Totale Programma 03							

UTILIZZO DI CONTRIBUTI E TRASFERIMENTI DA PARTE DI ORGANISMI COMUNITARI E INTERNAZIONALI

MISSIONE, PROGRAMMA, TITOLO	DENOMINAZIONE	RESIDUI PRESUNTI AL TERMINE DELL'ESERCIZIO PRECEDENTE QUELLO CUI SI RIFERISCE IL BILANCIO		PREVISIONI DEFINITIVE DELL'ANNO PRECEDENTE QUELLO CUI SI RIFERISCE IL BILANCIO	PREVISIONI DEL BILANCIO PLURIENNALE		
					2020	2021	2022
Missione	13	Tutela della salute					
1304	Programma 04	Servizio sanitario regionale - ripiano di disavanzi sanitari relativi ad esercizi pregressi					
	Titolo Spesa 2	Spese in conto capitale	0,00	previsione di competenza	0,00	0,00	0,00
				<i>di cui già impegnato</i>		(0,00)	(0,00)
				<i>di cui fondo pluriennale vincolato</i>	(0,00)	(0,00)	(0,00)
				previsione di cassa	0,00	0,00	
				previsione di competenza	0,00	0,00	0,00
				<i>di cui già impegnato</i>		0,00	0,00
Totale Programma 04	Servizio sanitario regionale - ripiano di disavanzi sanitari relativi ad esercizi pregressi	0,00		<i>di cui fondo pluriennale vincolato</i>	0,00	0,00	0,00
				previsione di cassa	0,00	0,00	

UTILIZZO DI CONTRIBUTI E TRASFERIMENTI DA PARTE DI ORGANISMI COMUNITARI E INTERNAZIONALI

MISSIONE, PROGRAMMA, TITOLO	DENOMINAZIONE	RESIDUI PRESUNTI AL TERMINE DELL'ESERCIZIO PRECEDENTE QUELLO CUI SI RIFERISCE IL BILANCIO		PREVISIONI DEFINITIVE DELL'ANNO PRECEDENTE QUELLO CUI SI RIFERISCE IL BILANCIO	PREVISIONI DEL BILANCIO PLURIENNALE		
					2020	2021	2022
Missione	13	Tutela della salute					
1305	Programma 05	Servizio sanitario regionale - investimenti sanitari					
	Titolo Spesa 2	Spese in conto capitale	0,00	previsione di competenza	0,00	0,00	0,00
				<i>di cui già impegnato</i>		(0,00)	(0,00)
				<i>di cui fondo pluriennale vincolato</i>	(0,00)	(0,00)	(0,00)
				previsione di cassa	0,00	0,00	
	Titolo Spesa 3	Spese per incremento attività finanziarie	0,00	previsione di competenza	0,00	0,00	0,00
				<i>di cui già impegnato</i>		(0,00)	(0,00)
				<i>di cui fondo pluriennale vincolato</i>	(0,00)	(0,00)	(0,00)
				previsione di cassa	0,00	0,00	
Totale Programma 05	Servizio sanitario regionale - investimenti sanitari	0,00		previsione di competenza	0,00	0,00	0,00
				<i>di cui già impegnato</i>		0,00	0,00
				<i>di cui fondo pluriennale vincolato</i>	0,00	0,00	0,00
				previsione di cassa	0,00	0,00	

UTILIZZO DI CONTRIBUTI E TRASFERIMENTI DA PARTE DI ORGANISMI COMUNITARI E INTERNAZIONALI

MISSIONE, PROGRAMMA, TITOLO	DENOMINAZIONE	RESIDUI PRESUNTI AL TERMINE DELL'ESERCIZIO PRECEDENTE QUELLO CUI SI RIFERISCE IL BILANCIO		PREVISIONI DEFINITIVE DELL'ANNO PRECEDENTE QUELLO CUI SI RIFERISCE IL BILANCIO	PREVISIONI DEL BILANCIO PLURIENNALE		
					2020	2021	2022
Missione	13	Tutela della salute					
1306	Programma 06	Servizio sanitario regionale - restituzione maggiori gettiti SSN					
	Titolo Spesa 1	Spese correnti	0,00	previsione di competenza	0,00	0,00	0,00
				<i>di cui già impegnato</i>		(0,00)	(0,00)
				<i>di cui fondo pluriennale vincolato</i>	(0,00)	(0,00)	(0,00)
				previsione di cassa	0,00	0,00	
				previsione di competenza	0,00	0,00	0,00
				<i>di cui già impegnato</i>		0,00	0,00
Totale Programma 06	Servizio sanitario regionale - restituzione maggiori gettiti SSN	0,00		<i>di cui fondo pluriennale vincolato</i>	0,00	0,00	0,00
				previsione di cassa	0,00	0,00	

UTILIZZO DI CONTRIBUTI E TRASFERIMENTI DA PARTE DI ORGANISMI COMUNITARI E INTERNAZIONALI

MISSIONE, PROGRAMMA, TITOLO	DENOMINAZIONE	RESIDUI PRESUNTI AL TERMINE DELL'ESERCIZIO PRECEDENTE QUELLO CUI SI RIFERISCE IL BILANCIO		PREVISIONI DEFINITIVE DELL'ANNO PRECEDENTE QUELLO CUI SI RIFERISCE IL BILANCIO	PREVISIONI DEL BILANCIO PLURIENNALE		
					2020	2021	2022
Missione	13	Tutela della salute					
1307	Programma 07	Ulteriori spese in materia sanitaria					
	Titolo Spesa 1	Spese correnti	0,00	previsione di competenza	0,00	0,00	0,00
				<i>di cui già impegnato</i>		(0,00)	(0,00)
				<i>di cui fondo pluriennale vincolato</i>	(0,00)	(0,00)	(0,00)
				previsione di cassa	0,00	0,00	
	Titolo Spesa 2	Spese in conto capitale	0,00	previsione di competenza	0,00	0,00	0,00
				<i>di cui già impegnato</i>		(0,00)	(0,00)
				<i>di cui fondo pluriennale vincolato</i>	(0,00)	(0,00)	(0,00)
				previsione di cassa	0,00	0,00	
	Titolo Spesa 3	Spese per incremento attività finanziarie	0,00	previsione di competenza	0,00	0,00	0,00
				<i>di cui già impegnato</i>		(0,00)	(0,00)
				<i>di cui fondo pluriennale vincolato</i>	(0,00)	(0,00)	(0,00)
				previsione di cassa	0,00	0,00	
	Totale Programma 07	Ulteriori spese in materia sanitaria	0,00	previsione di competenza	0,00	0,00	0,00
				<i>di cui già impegnato</i>		0,00	0,00
				<i>di cui fondo pluriennale vincolato</i>	0,00	0,00	0,00
				previsione di cassa	0,00	0,00	
	TOTALE MISSIONE 13	Tutela della salute	0,00	previsione di competenza	0,00	0,00	0,00
				<i>di cui già impegnato</i>		0,00	0,00
				<i>di cui fondo pluriennale vincolato</i>	0,00	0,00	0,00
				previsione di cassa	0,00	0,00	

UTILIZZO DI CONTRIBUTI E TRASFERIMENTI DA PARTE DI ORGANISMI COMUNITARI E INTERNAZIONALI

MISSIONE, PROGRAMMA, TITOLO	DENOMINAZIONE	RESIDUI PRESUNTI AL TERMINE DELL'ESERCIZIO PRECEDENTE QUELLO CUI SI RIFERISCE IL BILANCIO		PREVISIONI DEFINITIVE DELL'ANNO PRECEDENTE QUELLO CUI SI RIFERISCE IL BILANCIO	PREVISIONI DEL BILANCIO PLURIENNALE		
					2020	2021	2022
Missione	14	Sviluppo economico e competitività					
1401	Programma 01	Industria, PMI e Artigianato					
Titolo Spesa 1	Spese correnti	175.698,34	previsione di competenza	3.014.672,00	3.740.717,00	1.689.699,00	668.511,00
			<i>di cui già impegnato</i>		(3.685.787,28)	(1.670.091,44)	(668.505,72)
			<i>di cui fondo pluriennale vincolato</i>	(1.475.110,00)	(0,00)	(0,00)	(0,00)
			previsione di cassa	1.635.974,27	3.916.415,34		
Titolo Spesa 2	Spese in conto capitale	0,00	previsione di competenza	0,00	0,00	0,00	0,00
			<i>di cui già impegnato</i>		(0,00)	(0,00)	(0,00)
			<i>di cui fondo pluriennale vincolato</i>	(0,00)	(0,00)	(0,00)	(0,00)
			previsione di cassa	0,00	0,00		
Titolo Spesa 3	Spese per incremento attività finanziarie	0,00	previsione di competenza	0,00	0,00	0,00	0,00
			<i>di cui già impegnato</i>		(0,00)	(0,00)	(0,00)
			<i>di cui fondo pluriennale vincolato</i>	(0,00)	(0,00)	(0,00)	(0,00)
			previsione di cassa	0,00	0,00		
Totale Programma 01	Industria, PMI e Artigianato	175.698,34	previsione di competenza	3.014.672,00	3.740.717,00	1.689.699,00	668.511,00
			<i>di cui già impegnato</i>		3.685.787,28	1.670.091,44	668.505,72
			<i>di cui fondo pluriennale vincolato</i>	1.475.110,00	0,00	0,00	0,00
			previsione di cassa	1.635.974,27	3.916.415,34		

UTILIZZO DI CONTRIBUTI E TRASFERIMENTI DA PARTE DI ORGANISMI COMUNITARI E INTERNAZIONALI

MISSIONE, PROGRAMMA, TITOLO	DENOMINAZIONE	RESIDUI PRESUNTI AL TERMINE DELL'ESERCIZIO PRECEDENTE QUELLO CUI SI RIFERISCE IL BILANCIO		PREVISIONI DEFINITIVE DELL'ANNO PRECEDENTE QUELLO CUI SI RIFERISCE IL BILANCIO	PREVISIONI DEL BILANCIO PLURIENNALE		
					2020	2021	2022
Missione	14	Sviluppo economico e competitività					
1402	Programma 02	Commercio - reti distributive - tutela dei consumatori					
	Titolo Spesa 1	Spese correnti	0,00	previsione di competenza	0,00	0,00	0,00
				<i>di cui già impegnato</i>		(0,00)	(0,00)
				<i>di cui fondo pluriennale vincolato</i>	(0,00)	(0,00)	(0,00)
				previsione di cassa	0,00	0,00	
	Titolo Spesa 2	Spese in conto capitale	0,00	previsione di competenza	0,00	0,00	0,00
				<i>di cui già impegnato</i>		(0,00)	(0,00)
				<i>di cui fondo pluriennale vincolato</i>	(0,00)	(0,00)	(0,00)
				previsione di cassa	0,00	0,00	
	Titolo Spesa 3	Spese per incremento attività finanziarie	0,00	previsione di competenza	0,00	0,00	0,00
				<i>di cui già impegnato</i>		(0,00)	(0,00)
				<i>di cui fondo pluriennale vincolato</i>	(0,00)	(0,00)	(0,00)
				previsione di cassa	0,00	0,00	
	Totale Programma 02	Commercio - reti distributive - tutela dei consumatori	0,00	previsione di competenza	0,00	0,00	0,00
				<i>di cui già impegnato</i>		0,00	0,00
				<i>di cui fondo pluriennale vincolato</i>	0,00	0,00	0,00
				previsione di cassa	0,00	0,00	

UTILIZZO DI CONTRIBUTI E TRASFERIMENTI DA PARTE DI ORGANISMI COMUNITARI E INTERNAZIONALI

MISSIONE, PROGRAMMA, TITOLO	DENOMINAZIONE	RESIDUI PRESUNTI AL TERMINE DELL'ESERCIZIO PRECEDENTE QUELLO CUI SI RIFERISCE IL BILANCIO		PREVISIONI DEFINITIVE DELL'ANNO PRECEDENTE QUELLO CUI SI RIFERISCE IL BILANCIO	PREVISIONI DEL BILANCIO PLURIENNALE		
					2020	2021	2022
Missione	14	Sviluppo economico e competitività					
1403	Programma 03	Ricerca e innovazione					
Titolo Spesa 1	Spese correnti	0,00	previsione di competenza	0,00	0,00	0,00	0,00
			<i>di cui già impegnato</i>		(0,00)	(0,00)	(0,00)
			<i>di cui fondo pluriennale vincolato</i>	(0,00)	(0,00)	(0,00)	(0,00)
			previsione di cassa	0,00	0,00		
Titolo Spesa 2	Spese in conto capitale	0,00	previsione di competenza	0,00	0,00	0,00	0,00
			<i>di cui già impegnato</i>		(0,00)	(0,00)	(0,00)
			<i>di cui fondo pluriennale vincolato</i>	(0,00)	(0,00)	(0,00)	(0,00)
			previsione di cassa	0,00	0,00		
Titolo Spesa 3	Spese per incremento attività finanziarie	0,00	previsione di competenza	0,00	0,00	0,00	0,00
			<i>di cui già impegnato</i>		(0,00)	(0,00)	(0,00)
			<i>di cui fondo pluriennale vincolato</i>	(0,00)	(0,00)	(0,00)	(0,00)
			previsione di cassa	0,00	0,00		
Totale Programma 03	Ricerca e innovazione	0,00	previsione di competenza	0,00	0,00	0,00	0,00
			<i>di cui già impegnato</i>		0,00	0,00	0,00
			<i>di cui fondo pluriennale vincolato</i>	0,00	0,00	0,00	0,00
			previsione di cassa	0,00	0,00		

UTILIZZO DI CONTRIBUTI E TRASFERIMENTI DA PARTE DI ORGANISMI COMUNITARI E INTERNAZIONALI

MISSIONE, PROGRAMMA, TITOLO	DENOMINAZIONE	RESIDUI PRESUNTI AL TERMINE DELL'ESERCIZIO PRECEDENTE QUELLO CUI SI RIFERISCE IL BILANCIO		PREVISIONI DEFINITIVE DELL'ANNO PRECEDENTE QUELLO CUI SI RIFERISCE IL BILANCIO	PREVISIONI DEL BILANCIO PLURIENNALE		
					2020	2021	2022
Missione	14	Sviluppo economico e competitività					
1404	Programma 04	Reti e altri servizi di pubblica utilità					
Titolo Spesa 1	Spese correnti	0,00	previsione di competenza	0,00	0,00	0,00	0,00
			<i>di cui già impegnato</i>		(0,00)	(0,00)	(0,00)
			<i>di cui fondo pluriennale vincolato</i>	(0,00)	(0,00)	(0,00)	(0,00)
			previsione di cassa	0,00	0,00		
Titolo Spesa 2	Spese in conto capitale	0,00	previsione di competenza	0,00	0,00	0,00	0,00
			<i>di cui già impegnato</i>		(0,00)	(0,00)	(0,00)
			<i>di cui fondo pluriennale vincolato</i>	(0,00)	(0,00)	(0,00)	(0,00)
			previsione di cassa	0,00	0,00		
Titolo Spesa 3	Spese per incremento attività finanziarie	0,00	previsione di competenza	0,00	0,00	0,00	0,00
			<i>di cui già impegnato</i>		(0,00)	(0,00)	(0,00)
			<i>di cui fondo pluriennale vincolato</i>	(0,00)	(0,00)	(0,00)	(0,00)
			previsione di cassa	0,00	0,00		
Totale Programma 04	Reti e altri servizi di pubblica utilità	0,00	previsione di competenza	0,00	0,00	0,00	0,00
			<i>di cui già impegnato</i>		0,00	0,00	0,00
			<i>di cui fondo pluriennale vincolato</i>	0,00	0,00	0,00	0,00
			previsione di cassa	0,00	0,00		
TOTALE MISSIONE 14	Sviluppo economico e competitività	175.698,34	previsione di competenza	3.014.672,00	3.740.717,00	1.689.699,00	668.511,00
			<i>di cui già impegnato</i>		3.685.787,28	1.670.091,44	668.505,72
			<i>di cui fondo pluriennale vincolato</i>	1.475.110,00	0,00	0,00	0,00
			previsione di cassa	1.635.974,27	3.916.415,34		

UTILIZZO DI CONTRIBUTI E TRASFERIMENTI DA PARTE DI ORGANISMI COMUNITARI E INTERNAZIONALI

MISSIONE, PROGRAMMA, TITOLO	DENOMINAZIONE	RESIDUI PRESUNTI AL TERMINE DELL'ESERCIZIO PRECEDENTE QUELLO CUI SI RIFERISCE IL BILANCIO		PREVISIONI DEFINITIVE DELL'ANNO PRECEDENTE QUELLO CUI SI RIFERISCE IL BILANCIO	PREVISIONI DEL BILANCIO PLURIENNALE		
					2020	2021	2022
Missione	15	Politiche per il lavoro e la formazione professionale					
1501	Programma 01	Servizi per lo sviluppo del mercato del lavoro					
	Titolo Spesa 1	Spese correnti	0,00	previsione di competenza	0,00	0,00	0,00
				<i>di cui già impegnato</i>		(0,00)	(0,00)
				<i>di cui fondo pluriennale vincolato</i>	(0,00)	(0,00)	(0,00)
				previsione di cassa	0,00	0,00	
	Titolo Spesa 2	Spese in conto capitale	0,00	previsione di competenza	0,00	0,00	0,00
				<i>di cui già impegnato</i>		(0,00)	(0,00)
				<i>di cui fondo pluriennale vincolato</i>	(0,00)	(0,00)	(0,00)
				previsione di cassa	0,00	0,00	
	Titolo Spesa 3	Spese per incremento attività finanziarie	0,00	previsione di competenza	0,00	0,00	0,00
				<i>di cui già impegnato</i>		(0,00)	(0,00)
				<i>di cui fondo pluriennale vincolato</i>	(0,00)	(0,00)	(0,00)
				previsione di cassa	0,00	0,00	
	Totale Programma 01	Servizi per lo sviluppo del mercato del lavoro	0,00	previsione di competenza	0,00	0,00	0,00
				<i>di cui già impegnato</i>		0,00	0,00
				<i>di cui fondo pluriennale vincolato</i>	0,00	0,00	0,00
				previsione di cassa	0,00	0,00	

UTILIZZO DI CONTRIBUTI E TRASFERIMENTI DA PARTE DI ORGANISMI COMUNITARI E INTERNAZIONALI

MISSIONE, PROGRAMMA, TITOLO	DENOMINAZIONE	RESIDUI PRESUNTI AL TERMINE DELL'ESERCIZIO PRECEDENTE QUELLO CUI SI RIFERISCE IL BILANCIO		PREVISIONI DEFINITIVE DELL'ANNO PRECEDENTE QUELLO CUI SI RIFERISCE IL BILANCIO	PREVISIONI DEL BILANCIO PLURIENNALE		
					2020	2021	2022
Missione	15	Politiche per il lavoro e la formazione professionale					
1502	Programma 02	Formazione professionale					
Titolo Spesa 1	Spese correnti	37.977.099,05	previsione di competenza	127.759.990,00	98.011.295,00	96.022.589,00	94.000.000,00
			<i>di cui già impegnato</i>		(52.334.143,25)	(18.575.217,40)	(0,00)
			<i>di cui fondo pluriennale vincolato</i>	(0,00)	(0,00)	(0,00)	(0,00)
			previsione di cassa	147.515.005,82	135.988.394,05		
Titolo Spesa 2	Spese in conto capitale	0,00	previsione di competenza	0,00	0,00	0,00	0,00
			<i>di cui già impegnato</i>		(0,00)	(0,00)	(0,00)
			<i>di cui fondo pluriennale vincolato</i>	(0,00)	(0,00)	(0,00)	(0,00)
			previsione di cassa	0,00	0,00		
Titolo Spesa 3	Spese per incremento attività finanziarie	0,00	previsione di competenza	0,00	0,00	0,00	0,00
			<i>di cui già impegnato</i>		(0,00)	(0,00)	(0,00)
			<i>di cui fondo pluriennale vincolato</i>	(0,00)	(0,00)	(0,00)	(0,00)
			previsione di cassa	0,00	0,00		
Totale Programma 02	Formazione professionale	37.977.099,05	previsione di competenza	127.759.990,00	98.011.295,00	96.022.589,00	94.000.000,00
			<i>di cui già impegnato</i>		52.334.143,25	18.575.217,40	0,00
			<i>di cui fondo pluriennale vincolato</i>	0,00	0,00	0,00	0,00
			previsione di cassa	147.515.005,82	135.988.394,05		

UTILIZZO DI CONTRIBUTI E TRASFERIMENTI DA PARTE DI ORGANISMI COMUNITARI E INTERNAZIONALI

MISSIONE, PROGRAMMA, TITOLO	DENOMINAZIONE	RESIDUI PRESUNTI AL TERMINE DELL'ESERCIZIO PRECEDENTE QUELLO CUI SI RIFERISCE IL BILANCIO		PREVISIONI DEFINITIVE DELL'ANNO PRECEDENTE QUELLO CUI SI RIFERISCE IL BILANCIO	PREVISIONI DEL BILANCIO PLURIENNALE		
					2020	2021	2022
Missione	15	Politiche per il lavoro e la formazione professionale					
1503	Programma 03	Sostegno all'occupazione					
Titolo Spesa 1	Spese correnti	0,00	previsione di competenza	0,00	0,00	0,00	0,00
			<i>di cui già impegnato</i>		(0,00)	(0,00)	(0,00)
			<i>di cui fondo pluriennale vincolato</i>	(0,00)	(0,00)	(0,00)	(0,00)
			previsione di cassa	0,00	0,00		
Titolo Spesa 2	Spese in conto capitale	0,00	previsione di competenza	0,00	0,00	0,00	0,00
			<i>di cui già impegnato</i>		(0,00)	(0,00)	(0,00)
			<i>di cui fondo pluriennale vincolato</i>	(0,00)	(0,00)	(0,00)	(0,00)
			previsione di cassa	0,00	0,00		
Titolo Spesa 3	Spese per incremento attività finanziarie	0,00	previsione di competenza	0,00	0,00	0,00	0,00
			<i>di cui già impegnato</i>		(0,00)	(0,00)	(0,00)
			<i>di cui fondo pluriennale vincolato</i>	(0,00)	(0,00)	(0,00)	(0,00)
			previsione di cassa	0,00	0,00		
Totale Programma 03	Sostegno all'occupazione	0,00	previsione di competenza	0,00	0,00	0,00	0,00
			<i>di cui già impegnato</i>		0,00	0,00	0,00
			<i>di cui fondo pluriennale vincolato</i>	0,00	0,00	0,00	0,00
			previsione di cassa	0,00	0,00		
TOTALE MISSIONE 15	Politiche per il lavoro e la formazione professionale	37.977.099,05	previsione di competenza	127.759.990,00	98.011.295,00	96.022.589,00	94.000.000,00
			<i>di cui già impegnato</i>		52.334.143,25	18.575.217,40	0,00
			<i>di cui fondo pluriennale vincolato</i>	0,00	0,00	0,00	0,00
			previsione di cassa	147.515.005,82	135.988.394,05		

UTILIZZO DI CONTRIBUTI E TRASFERIMENTI DA PARTE DI ORGANISMI COMUNITARI E INTERNAZIONALI

MISSIONE, PROGRAMMA, TITOLO	DENOMINAZIONE	RESIDUI PRESUNTI AL TERMINE DELL'ESERCIZIO PRECEDENTE QUELLO CUI SI RIFERISCE IL BILANCIO		PREVISIONI DEFINITIVE DELL'ANNO PRECEDENTE QUELLO CUI SI RIFERISCE IL BILANCIO	PREVISIONI DEL BILANCIO PLURIENNALE		
					2020	2021	2022
Missione	16	Agricoltura, politiche agroalimentari e pesca					
1601	Programma 01	Sviluppo del settore agricolo e del sistema agroalimentare					
Titolo Spesa 1	Spese correnti	214.607,51	previsione di competenza	667.059,00	753.796,00	902.920,00	66.668,00
			<i>di cui già impegnato</i>		(254.253,08)	(40.745,26)	(0,00)
			<i>di cui fondo pluriennale vincolato</i>	(0,00)	(0,00)	(0,00)	(0,00)
			previsione di cassa	667.059,00	968.403,51		
Titolo Spesa 2	Spese in conto capitale	0,00	previsione di competenza	0,00	0,00	0,00	0,00
			<i>di cui già impegnato</i>		(0,00)	(0,00)	(0,00)
			<i>di cui fondo pluriennale vincolato</i>	(0,00)	(0,00)	(0,00)	(0,00)
			previsione di cassa	0,00	0,00		
Titolo Spesa 3	Spese per incremento attività finanziarie	0,00	previsione di competenza	0,00	0,00	0,00	0,00
			<i>di cui già impegnato</i>		(0,00)	(0,00)	(0,00)
			<i>di cui fondo pluriennale vincolato</i>	(0,00)	(0,00)	(0,00)	(0,00)
			previsione di cassa	0,00	0,00		
Totale Programma 01	Sviluppo del settore agricolo e del sistema agroalimentare	214.607,51	previsione di competenza	667.059,00	753.796,00	902.920,00	66.668,00
			<i>di cui già impegnato</i>		254.253,08	40.745,26	0,00
			<i>di cui fondo pluriennale vincolato</i>	0,00	0,00	0,00	0,00
			previsione di cassa	667.059,00	968.403,51		

UTILIZZO DI CONTRIBUTI E TRASFERIMENTI DA PARTE DI ORGANISMI COMUNITARI E INTERNAZIONALI

MISSIONE, PROGRAMMA, TITOLO	DENOMINAZIONE	RESIDUI PRESUNTI AL TERMINE DELL'ESERCIZIO PRECEDENTE QUELLO CUI SI RIFERISCE IL BILANCIO		PREVISIONI DEFINITIVE DELL'ANNO PRECEDENTE QUELLO CUI SI RIFERISCE IL BILANCIO	PREVISIONI DEL BILANCIO PLURIENNALE		
					2020	2021	2022
Missione	16	Agricoltura, politiche agroalimentari e pesca					
1602	Programma 02	Caccia e pesca					
Titolo Spesa 1	Spese correnti	0,00	previsione di competenza	0,00	81.840,00	167.660,00	167.660,00
			<i>di cui già impegnato</i>		(0,00)	(0,00)	(0,00)
			<i>di cui fondo pluriennale vincolato</i>	(0,00)	(0,00)	(0,00)	(0,00)
			previsione di cassa	0,00	81.840,00		
Titolo Spesa 2	Spese in conto capitale	0,00	previsione di competenza	0,00	0,00	0,00	0,00
			<i>di cui già impegnato</i>		(0,00)	(0,00)	(0,00)
			<i>di cui fondo pluriennale vincolato</i>	(0,00)	(0,00)	(0,00)	(0,00)
			previsione di cassa	0,00	0,00		
Titolo Spesa 3	Spese per incremento attività finanziarie	0,00	previsione di competenza	0,00	0,00	0,00	0,00
			<i>di cui già impegnato</i>		(0,00)	(0,00)	(0,00)
			<i>di cui fondo pluriennale vincolato</i>	(0,00)	(0,00)	(0,00)	(0,00)
			previsione di cassa	0,00	0,00		
Totale Programma 02	Caccia e pesca	0,00	previsione di competenza	0,00	81.840,00	167.660,00	167.660,00
			<i>di cui già impegnato</i>		0,00	0,00	0,00
			<i>di cui fondo pluriennale vincolato</i>	0,00	0,00	0,00	0,00
			previsione di cassa	0,00	81.840,00		
TOTALE MISSIONE 16	Agricoltura, politiche agroalimentari e pesca	214.607,51	previsione di competenza	667.059,00	835.636,00	1.070.580,00	234.328,00
			<i>di cui già impegnato</i>		254.253,08	40.745,26	0,00
			<i>di cui fondo pluriennale vincolato</i>	0,00	0,00	0,00	0,00
			previsione di cassa	667.059,00	1.050.243,51		

UTILIZZO DI CONTRIBUTI E TRASFERIMENTI DA PARTE DI ORGANISMI COMUNITARI E INTERNAZIONALI

MISSIONE, PROGRAMMA, TITOLO	DENOMINAZIONE	RESIDUI PRESUNTI AL TERMINE DELL'ESERCIZIO PRECEDENTE QUELLO CUI SI RIFERISCE IL BILANCIO		PREVISIONI DEFINITIVE DELL'ANNO PRECEDENTE QUELLO CUI SI RIFERISCE IL BILANCIO	PREVISIONI DEL BILANCIO PLURIENNALE		
					2020	2021	2022
Missione	17	Energia e diversificazione delle fonti energetiche					
1701	Programma 01	Fonti energetiche					
	Titolo Spesa 1	Spese correnti	0,00	previsione di competenza	0,00	0,00	0,00
				<i>di cui già impegnato</i>		(0,00)	(0,00)
				<i>di cui fondo pluriennale vincolato</i>	(0,00)	(0,00)	(0,00)
				previsione di cassa	0,00	0,00	
	Titolo Spesa 2	Spese in conto capitale	0,00	previsione di competenza	0,00	0,00	0,00
				<i>di cui già impegnato</i>		(0,00)	(0,00)
				<i>di cui fondo pluriennale vincolato</i>	(0,00)	(0,00)	(0,00)
				previsione di cassa	0,00	0,00	
	Titolo Spesa 3	Spese per incremento attività finanziarie	0,00	previsione di competenza	0,00	0,00	0,00
				<i>di cui già impegnato</i>		(0,00)	(0,00)
				<i>di cui fondo pluriennale vincolato</i>	(0,00)	(0,00)	(0,00)
				previsione di cassa	0,00	0,00	
	Totale Programma 01	Fonti energetiche	0,00	previsione di competenza	0,00	0,00	0,00
				<i>di cui già impegnato</i>		0,00	0,00
				<i>di cui fondo pluriennale vincolato</i>	0,00	0,00	0,00
				previsione di cassa	0,00	0,00	
TOTALE MISSIONE 17		Energia e diversificazione delle fonti energetiche	0,00	previsione di competenza	0,00	0,00	0,00
				<i>di cui già impegnato</i>		0,00	0,00
				<i>di cui fondo pluriennale vincolato</i>	0,00	0,00	0,00
				previsione di cassa	0,00	0,00	

UTILIZZO DI CONTRIBUTI E TRASFERIMENTI DA PARTE DI ORGANISMI COMUNITARI E INTERNAZIONALI

MISSIONE, PROGRAMMA, TITOLO	DENOMINAZIONE	RESIDUI PRESUNTI AL TERMINE DELL'ESERCIZIO PRECEDENTE QUELLO CUI SI RIFERISCE IL BILANCIO		PREVISIONI DEFINITIVE DELL'ANNO PRECEDENTE QUELLO CUI SI RIFERISCE IL BILANCIO	PREVISIONI DEL BILANCIO PLURIENNALE		
					2020	2021	2022
Missione	18	Relazioni con le altre autonomie territoriali e locali					
1801	Programma 01	Relazioni finanziarie con le altre autonomie territoriali					
Titolo Spesa 1	Spese correnti	0,00	previsione di competenza	0,00	0,00	0,00	0,00
			<i>di cui già impegnato</i>		(0,00)	(0,00)	(0,00)
			<i>di cui fondo pluriennale vincolato</i>	(0,00)	(0,00)	(0,00)	(0,00)
			previsione di cassa	0,00	0,00		
Titolo Spesa 2	Spese in conto capitale	0,00	previsione di competenza	0,00	0,00	0,00	0,00
			<i>di cui già impegnato</i>		(0,00)	(0,00)	(0,00)
			<i>di cui fondo pluriennale vincolato</i>	(0,00)	(0,00)	(0,00)	(0,00)
			previsione di cassa	0,00	0,00		
Titolo Spesa 3	Spese per incremento attività finanziarie	0,00	previsione di competenza	0,00	0,00	0,00	0,00
			<i>di cui già impegnato</i>		(0,00)	(0,00)	(0,00)
			<i>di cui fondo pluriennale vincolato</i>	(0,00)	(0,00)	(0,00)	(0,00)
			previsione di cassa	0,00	0,00		
Totale Programma 01	Relazioni finanziarie con le altre autonomie territoriali	0,00	previsione di competenza	0,00	0,00	0,00	0,00
			<i>di cui già impegnato</i>		0,00	0,00	0,00
			<i>di cui fondo pluriennale vincolato</i>	0,00	0,00	0,00	0,00
			previsione di cassa	0,00	0,00		
TOTALE MISSIONE 18	Relazioni con le altre autonomie territoriali e locali	0,00	previsione di competenza	0,00	0,00	0,00	0,00
			<i>di cui già impegnato</i>		0,00	0,00	0,00
			<i>di cui fondo pluriennale vincolato</i>	0,00	0,00	0,00	0,00
			previsione di cassa	0,00	0,00		

UTILIZZO DI CONTRIBUTI E TRASFERIMENTI DA PARTE DI ORGANISMI COMUNITARI E INTERNAZIONALI

MISSIONE, PROGRAMMA, TITOLO	DENOMINAZIONE	RESIDUI PRESUNTI AL TERMINE DELL'ESERCIZIO PRECEDENTE QUELLO CUI SI RIFERISCE IL BILANCIO		PREVISIONI DEFINITIVE DELL'ANNO PRECEDENTE QUELLO CUI SI RIFERISCE IL BILANCIO	PREVISIONI DEL BILANCIO PLURIENNALE		
					2020	2021	2022
Missione	19	Relazioni internazionali					
1901	Programma 01	Relazioni internazionali e Cooperazione allo sviluppo					
Titolo Spesa 1	Spese correnti	48.830,59	previsione di competenza	234.880,00	349.550,00	329.600,00	211.703,00
			<i>di cui già impegnato</i>		(65.510,40)	(47.444,00)	(32.039,12)
			<i>di cui fondo pluriennale vincolato</i>	(0,00)	(0,00)	(0,00)	(0,00)
			previsione di cassa	285.167,12	398.380,59		
Titolo Spesa 2	Spese in conto capitale	0,00	previsione di competenza	5.732,00	5.300,00	0,00	0,00
			<i>di cui già impegnato</i>		(0,00)	(0,00)	(0,00)
			<i>di cui fondo pluriennale vincolato</i>	(0,00)	(0,00)	(0,00)	(0,00)
			previsione di cassa	5.732,00	5.300,00		
Titolo Spesa 3	Spese per incremento attività finanziarie	0,00	previsione di competenza	0,00	0,00	0,00	0,00
			<i>di cui già impegnato</i>		(0,00)	(0,00)	(0,00)
			<i>di cui fondo pluriennale vincolato</i>	(0,00)	(0,00)	(0,00)	(0,00)
			previsione di cassa	0,00	0,00		
Totale Programma 01	Relazioni internazionali e Cooperazione allo sviluppo	48.830,59	previsione di competenza	240.612,00	354.850,00	329.600,00	211.703,00
			<i>di cui già impegnato</i>		65.510,40	47.444,00	32.039,12
			<i>di cui fondo pluriennale vincolato</i>	0,00	0,00	0,00	0,00
			previsione di cassa	290.899,12	403.680,59		
TOTALE MISSIONE 19	Relazioni internazionali	48.830,59	previsione di competenza	240.612,00	354.850,00	329.600,00	211.703,00
			<i>di cui già impegnato</i>		65.510,40	47.444,00	32.039,12
			<i>di cui fondo pluriennale vincolato</i>	0,00	0,00	0,00	0,00
			previsione di cassa	290.899,12	403.680,59		

UTILIZZO DI CONTRIBUTI E TRASFERIMENTI DA PARTE DI ORGANISMI COMUNITARI E INTERNAZIONALI

MISSIONE, PROGRAMMA, TITOLO	DENOMINAZIONE	RESIDUI PRESUNTI AL TERMINE DELL'ESERCIZIO PRECEDENTE QUELLO CUI SI RIFERISCE IL BILANCIO		PREVISIONI DEFINITIVE DELL'ANNO PRECEDENTE QUELLO CUI SI RIFERISCE IL BILANCIO	PREVISIONI DEL BILANCIO PLURIENNALE		
					2020	2021	2022
Missione	20	Fondi e accantonamenti					
2001	Programma 01	Fondo di riserva					
	Titolo Spesa 1	Spese correnti	0,00	previsione di competenza	0,00	0,00	0,00
				<i>di cui già impegnato</i>		(0,00)	(0,00)
				<i>di cui fondo pluriennale vincolato</i>	(0,00)	(0,00)	(0,00)
				previsione di cassa	0,00	0,00	
				previsione di competenza	0,00	0,00	0,00
				<i>di cui già impegnato</i>		0,00	0,00
				<i>di cui fondo pluriennale vincolato</i>	0,00	0,00	0,00
				previsione di cassa	0,00	0,00	
Totale Programma 01		Fondo di riserva	0,00				

UTILIZZO DI CONTRIBUTI E TRASFERIMENTI DA PARTE DI ORGANISMI COMUNITARI E INTERNAZIONALI

MISSIONE, PROGRAMMA, TITOLO	DENOMINAZIONE	RESIDUI PRESUNTI AL TERMINE DELL'ESERCIZIO PRECEDENTE QUELLO CUI SI RIFERISCE IL BILANCIO		PREVISIONI DEFINITIVE DELL'ANNO PRECEDENTE QUELLO CUI SI RIFERISCE IL BILANCIO	PREVISIONI DEL BILANCIO PLURIENNALE		
					2020	2021	2022
Missione	20	Fondi e accantonamenti					
2002	Programma 02	Fondo crediti di dubbia esigibilità					
	Titolo Spesa 1	Spese correnti	0,00	previsione di competenza	0,00	0,00	0,00
				<i>di cui già impegnato</i>		(0,00)	(0,00)
				<i>di cui fondo pluriennale vincolato</i>	(0,00)	(0,00)	(0,00)
				previsione di cassa	0,00	0,00	
	Titolo Spesa 2	Spese in conto capitale	0,00	previsione di competenza	0,00	0,00	0,00
				<i>di cui già impegnato</i>		(0,00)	(0,00)
				<i>di cui fondo pluriennale vincolato</i>	(0,00)	(0,00)	(0,00)
				previsione di cassa	0,00	0,00	
				previsione di competenza	0,00	0,00	0,00
				<i>di cui già impegnato</i>		0,00	0,00
				<i>di cui fondo pluriennale vincolato</i>	0,00	0,00	0,00
				previsione di cassa	0,00	0,00	
Totale Programma 02		Fondo crediti di dubbia esigibilità	0,00				

UTILIZZO DI CONTRIBUTI E TRASFERIMENTI DA PARTE DI ORGANISMI COMUNITARI E INTERNAZIONALI

MISSIONE, PROGRAMMA, TITOLO	DENOMINAZIONE	RESIDUI PRESUNTI AL TERMINE DELL'ESERCIZIO PRECEDENTE QUELLO CUI SI RIFERISCE IL BILANCIO		PREVISIONI DEFINITIVE DELL'ANNO PRECEDENTE QUELLO CUI SI RIFERISCE IL BILANCIO	PREVISIONI DEL BILANCIO PLURIENNALE		
					2020	2021	2022
Missione	20	Fondi e accantonamenti					
2003	Programma 03	Altri fondi					
	Titolo Spesa 1	Spese correnti	0,00	previsione di competenza	0,00	0,00	0,00
				<i>di cui già impegnato</i>		(0,00)	(0,00)
				<i>di cui fondo pluriennale vincolato</i>	(0,00)	(0,00)	(0,00)
				previsione di cassa	0,00	0,00	
	Titolo Spesa 2	Spese in conto capitale	0,00	previsione di competenza	0,00	0,00	0,00
				<i>di cui già impegnato</i>		(0,00)	(0,00)
				<i>di cui fondo pluriennale vincolato</i>	(0,00)	(0,00)	(0,00)
				previsione di cassa	0,00	0,00	
	Totale Programma 03	Altri fondi	0,00	previsione di competenza	0,00	0,00	0,00
				<i>di cui già impegnato</i>		0,00	0,00
				<i>di cui fondo pluriennale vincolato</i>	0,00	0,00	0,00
				previsione di cassa	0,00	0,00	
	TOTALE MISSIONE 20	Fondi e accantonamenti	0,00	previsione di competenza	0,00	0,00	0,00
				<i>di cui già impegnato</i>		0,00	0,00
				<i>di cui fondo pluriennale vincolato</i>	0,00	0,00	0,00
				previsione di cassa	0,00	0,00	

UTILIZZO DI CONTRIBUTI E TRASFERIMENTI DA PARTE DI ORGANISMI COMUNITARI E INTERNAZIONALI

MISSIONE, PROGRAMMA, TITOLO	DENOMINAZIONE	RESIDUI PRESUNTI AL TERMINE DELL'ESERCIZIO PRECEDENTE QUELLO CUI SI RIFERISCE IL BILANCIO		PREVISIONI DEFINITIVE DELL'ANNO PRECEDENTE QUELLO CUI SI RIFERISCE IL BILANCIO	PREVISIONI DEL BILANCIO PLURIENNALE		
					2020	2021	2022
Missione	50	Debito pubblico					
5001	Programma 01	Quota interessi ammortamento mutui e prestiti obbligazionari					
	Titolo Spesa 1	Spese correnti	0,00	previsione di competenza	0,00	0,00	0,00
				<i>di cui già impegnato</i>		(0,00)	(0,00)
				<i>di cui fondo pluriennale vincolato</i>	(0,00)	(0,00)	(0,00)
				previsione di cassa	0,00	0,00	
				previsione di competenza	0,00	0,00	0,00
				<i>di cui già impegnato</i>		0,00	0,00
Totale Programma 01	Quota interessi ammortamento mutui e prestiti obbligazionari	0,00		<i>di cui fondo pluriennale vincolato</i>	0,00	0,00	0,00
				previsione di cassa	0,00	0,00	

UTILIZZO DI CONTRIBUTI E TRASFERIMENTI DA PARTE DI ORGANISMI COMUNITARI E INTERNAZIONALI

MISSIONE, PROGRAMMA, TITOLO	DENOMINAZIONE	RESIDUI PRESUNTI AL TERMINE DELL'ESERCIZIO PRECEDENTE QUELLO CUI SI RIFERISCE IL BILANCIO		PREVISIONI DEFINITIVE DELL'ANNO PRECEDENTE QUELLO CUI SI RIFERISCE IL BILANCIO	PREVISIONI DEL BILANCIO PLURIENNALE		
					2020	2021	2022
Missione	50	Debito pubblico					
5002	Programma 02	Quota capitale ammortamento mutui e prestiti obbligazionari					
	Titolo Spesa 4	Rimborso Prestiti	0,00	previsione di competenza	0,00	0,00	0,00
				<i>di cui già impegnato</i>		(0,00)	(0,00)
				<i>di cui fondo pluriennale vincolato</i>	(0,00)	(0,00)	(0,00)
				previsione di cassa	0,00	0,00	
				previsione di competenza	0,00	0,00	0,00
				<i>di cui già impegnato</i>		0,00	0,00
Totale Programma 02	Quota capitale ammortamento mutui e prestiti obbligazionari	0,00		<i>di cui fondo pluriennale vincolato</i>	0,00	0,00	0,00
				previsione di cassa	0,00	0,00	
				previsione di competenza	0,00	0,00	0,00
				<i>di cui già impegnato</i>		0,00	0,00
TOTALE MISSIONE 50	Debito pubblico	0,00		<i>di cui fondo pluriennale vincolato</i>	0,00	0,00	0,00
				previsione di cassa	0,00	0,00	

UTILIZZO DI CONTRIBUTI E TRASFERIMENTI DA PARTE DI ORGANISMI COMUNITARI E INTERNAZIONALI

MISSIONE, PROGRAMMA, TITOLO	DENOMINAZIONE	RESIDUI PRESUNTI AL TERMINE DELL'ESERCIZIO PRECEDENTE QUELLO CUI SI RIFERISCE IL BILANCIO	PREVISIONI DEFINITIVE DELL'ANNO PRECEDENTE QUELLO CUI SI RIFERISCE IL BILANCIO	PREVISIONI DEL BILANCIO PLURIENNALE			
				2020	2021	2022	
Missione	60	Anticipazioni finanziarie					
6001	Programma 01	Restituzione anticipazioni di tesoreria					
	Titolo Spesa 1	Spese correnti	0,00	previsione di competenza	0,00	0,00	0,00
				<i>di cui già impegnato</i>	(0,00)	(0,00)	(0,00)
				<i>di cui fondo pluriennale vincolato</i>	(0,00)	(0,00)	(0,00)
				previsione di cassa	0,00	0,00	
	Titolo Spesa 5	Chiusura Anticipazioni ricevute da istituto tesoriere/ cassiere	0,00	previsione di competenza	0,00	0,00	0,00
				<i>di cui già impegnato</i>	(0,00)	(0,00)	(0,00)
				<i>di cui fondo pluriennale vincolato</i>	(0,00)	(0,00)	(0,00)
				previsione di cassa	0,00	0,00	
	Totale Programma 01	Restituzione anticipazioni di tesoreria	0,00	previsione di competenza	0,00	0,00	0,00
				<i>di cui già impegnato</i>	0,00	0,00	0,00
				<i>di cui fondo pluriennale vincolato</i>	0,00	0,00	0,00
				previsione di cassa	0,00	0,00	
	TOTALE MISSIONE 60	Anticipazioni finanziarie	0,00	previsione di competenza	0,00	0,00	0,00
				<i>di cui già impegnato</i>	0,00	0,00	0,00
				<i>di cui fondo pluriennale vincolato</i>	0,00	0,00	0,00
				previsione di cassa	0,00	0,00	

UTILIZZO DI CONTRIBUTI E TRASFERIMENTI DA PARTE DI ORGANISMI COMUNITARI E INTERNAZIONALI

MISSIONE, PROGRAMMA, TITOLO	DENOMINAZIONE	RESIDUI PRESUNTI AL TERMINE DELL'ESERCIZIO PRECEDENTE QUELLO CUI SI RIFERISCE IL BILANCIO		PREVISIONI DEFINITIVE DELL'ANNO PRECEDENTE QUELLO CUI SI RIFERISCE IL BILANCIO	PREVISIONI DEL BILANCIO PLURIENNALE			
					2020	2021	2022	
Missione	99	Servizi per conto terzi						
9901	Programma 01	Servizi per conto terzi e Partite di giro						
	Titolo Spesa 7	Spese per conto terzi e partite di giro	0,00	previsione di competenza	0,00	0,00	0,00	0,00
				<i>di cui già impegnato</i>		(0,00)	(0,00)	(0,00)
				<i>di cui fondo pluriennale vincolato</i>	(0,00)	(0,00)	(0,00)	(0,00)
				previsione di cassa	0,00	0,00		
				previsione di competenza	0,00	0,00	0,00	0,00
				<i>di cui già impegnato</i>		0,00	0,00	0,00
Totale Programma 01		Servizi per conto terzi e Partite di giro	0,00	<i>di cui fondo pluriennale vincolato</i>	0,00	0,00	0,00	0,00
				previsione di cassa	0,00	0,00		

UTILIZZO DI CONTRIBUTI E TRASFERIMENTI DA PARTE DI ORGANISMI COMUNITARI E INTERNAZIONALI

MISSIONE, PROGRAMMA, TITOLO	DENOMINAZIONE	RESIDUI PRESUNTI AL TERMINE DELL'ESERCIZIO PRECEDENTE QUELLO CUI SI RIFERISCE IL BILANCIO		PREVISIONI DEFINITIVE DELL'ANNO PRECEDENTE QUELLO CUI SI RIFERISCE IL BILANCIO	PREVISIONI DEL BILANCIO PLURIENNALE		
					2020	2021	2022
Missione	99	Servizi per conto terzi					
9902	Programma 02	Anticipazioni per il finanziamento del sistema sanitario nazionale					
	Titolo Spesa 7	Spese per conto terzi e partite di giro	0,00	previsione di competenza	0,00	0,00	0,00
				<i>di cui già impegnato</i>		(0,00)	(0,00)
				<i>di cui fondo pluriennale vincolato</i>	(0,00)	(0,00)	(0,00)
				previsione di cassa	0,00	0,00	
				previsione di competenza	0,00	0,00	0,00
				<i>di cui già impegnato</i>		0,00	0,00
				<i>di cui fondo pluriennale vincolato</i>	0,00	0,00	0,00
				previsione di cassa	0,00	0,00	
	Totale Programma 02	Anticipazioni per il finanziamento del sistema sanitario nazionale	0,00				
				previsione di competenza	0,00	0,00	0,00
				<i>di cui già impegnato</i>		0,00	0,00
				<i>di cui fondo pluriennale vincolato</i>	0,00	0,00	0,00
				previsione di cassa	0,00	0,00	
TOTALE MISSIONE 99		Servizi per conto terzi	0,00				
				previsione di competenza	0,00	0,00	0,00
				<i>di cui già impegnato</i>		0,00	0,00
				<i>di cui fondo pluriennale vincolato</i>	0,00	0,00	0,00
				previsione di cassa	0,00	0,00	

UTILIZZO DI CONTRIBUTI E TRASFERIMENTI DA PARTE DI ORGANISMI COMUNITARI E INTERNAZIONALI

MISSIONE, PROGRAMMA, TITOLO	DENOMINAZIONE	RESIDUI PRESUNTI AL TERMINE DELL'ESERCIZIO PRECEDENTE QUELLO CUI SI RIFERISCE IL BILANCIO		PREVISIONI DEFINITIVE DELL'ANNO PRECEDENTE QUELLO CUI SI RIFERISCE IL BILANCIO	PREVISIONI DEL BILANCIO PLURIENNALE		
					2020	2021	2022
TOTALE MISSIONI			previsione di competenza	136.345.374,00	110.124.577,00	100.445.894,00	95.967.195,00
			<i>di cui già impegnato</i>		57.296.222,72	20.474.984,87	700.544,84
		39.573.280,74	<i>di cui fondo pluriennale vincolato</i>	1.475.110,00	0,00	0,00	0,00
			previsione di cassa	155.215.564,17	149.697.857,74		

SPESE PER FUNZIONI DELEGATE DALLE REGIONI 2020 - 2021 - 2022

MISSIONE, PROGRAMMA, TITOLO	DENOMINAZIONE	RESIDUI PRESUNTI AL TERMINE DELL'ESERCIZI PRECEDENTE QUELLO CUI SI RIFERISCE IL BILANCIO		PREVISIONI DEFINITIVE DELL'ANNO PRECEDENTE QUELLO CUI SI RIFERISCE IL BILANCIO	PREVISIONI DEL BILANCIO PLURIENNALE		
					2020	2021	2022
Missione	01	Servizi istituzionali, generali e di gestione					
0101	Programma	01	Organi istituzionali				
	Titolo Spesa 1	Spese correnti	0,00	previsione di competenza	0,00	0,00	0,00
				<i>di cui già impegnato</i>		(0,00)	(0,00)
				<i>di cui fondo pluriennale vincolato</i>	0,00	0,00	0,00
				previsione di cassa	0,00	0,00	
	Titolo Spesa 2	Spese in conto capitale	0,00	previsione di competenza	0,00	0,00	0,00
				<i>di cui già impegnato</i>		(0,00)	(0,00)
				<i>di cui fondo pluriennale vincolato</i>	0,00	0,00	0,00
				previsione di cassa	0,00	0,00	
Totale Programma 01		Organi istituzionali	0,00	previsione di competenza	0,00	0,00	0,00
				<i>di cui già impegnato</i>		(0,00)	0,00
				<i>di cui fondo pluriennale vincolato</i>	0,00	0,00	0,00
				previsione di cassa	0,00	0,00	

SPESE PER FUNZIONI DELEGATE DALLE REGIONI 2020 - 2021 - 2022

MISSIONE, PROGRAMMA, TITOLO	DENOMINAZIONE	RESIDUI PRESUNTI AL TERMINE DELL'ESERCIZI PRECEDENTE QUELLO CUI SI RIFERISCE IL BILANCIO		PREVISIONI DEFINITIVE DELL'ANNO PRECEDENTE QUELLO CUI SI RIFERISCE IL BILANCIO	PREVISIONI DEL BILANCIO PLURIENNALE		
					2020	2021	2022
Missione	01	Servizi istituzionali, generali e di gestione					
0102	Programma	02	Segreteria generale				
	Titolo Spesa 1	Spese correnti	0,00	previsione di competenza	0,00	0,00	0,00
				<i>di cui già impegnato</i>		(0,00)	(0,00)
				<i>di cui fondo pluriennale vincolato</i>	0,00	0,00	0,00
				previsione di cassa	0,00	0,00	
	Titolo Spesa 2	Spese in conto capitale	0,00	previsione di competenza	0,00	0,00	0,00
				<i>di cui già impegnato</i>		(0,00)	(0,00)
				<i>di cui fondo pluriennale vincolato</i>	0,00	0,00	0,00
				previsione di cassa	0,00	0,00	
Totale Programma 02		Segreteria generale	0,00	previsione di competenza	0,00	0,00	0,00
				<i>di cui già impegnato</i>		(0,00)	0,00
				<i>di cui fondo pluriennale vincolato</i>	0,00	0,00	0,00
				previsione di cassa	0,00	0,00	

SPESE PER FUNZIONI DELEGATE DALLE REGIONI 2020 - 2021 - 2022

MISSIONE, PROGRAMMA, TITOLO	DENOMINAZIONE	RESIDUI PRESUNTI AL TERMINE DELL'ESERCIZI PRECEDENTE QUELLO CUI SI RIFERISCE IL BILANCIO		PREVISIONI DEFINITIVE DELL'ANNO PRECEDENTE QUELLO CUI SI RIFERISCE IL BILANCIO	PREVISIONI DEL BILANCIO PLURIENNALE		
					2020	2021	2022
Missione	01	Servizi istituzionali, generali e di gestione					
0103	Programma	03	Gestione economica, finanziaria, programmazione, provveditorato				
	Titolo Spesa 1	Spese correnti	0,00	previsione di competenza	0,00	0,00	0,00
				<i>di cui già impegnato</i>		(0,00)	(0,00)
				<i>di cui fondo pluriennale vincolato</i>	0,00	0,00	0,00
				previsione di cassa	0,00	0,00	
	Titolo Spesa 2	Spese in conto capitale	0,00	previsione di competenza	0,00	0,00	0,00
				<i>di cui già impegnato</i>		(0,00)	(0,00)
				<i>di cui fondo pluriennale vincolato</i>	0,00	0,00	0,00
				previsione di cassa	0,00	0,00	
	Titolo Spesa 3	Spese per incremento attività finanziarie	0,00	previsione di competenza	0,00	0,00	0,00
				<i>di cui già impegnato</i>		(0,00)	(0,00)
				<i>di cui fondo pluriennale vincolato</i>	0,00	0,00	0,00
				previsione di cassa	0,00	0,00	
Totale Programma 03		Gestione economica, finanziaria, programmazione, provveditorato		previsione di competenza	0,00	0,00	0,00
				<i>di cui già impegnato</i>		(0,00)	0,00
				<i>di cui fondo pluriennale vincolato</i>	0,00	0,00	0,00
				previsione di cassa	0,00	0,00	

SPESE PER FUNZIONI DELEGATE DALLE REGIONI 2020 - 2021 - 2022

MISSIONE, PROGRAMMA, TITOLO	DENOMINAZIONE	RESIDUI PRESUNTI AL TERMINE DELL'ESERCIZI PRECEDENTE QUELLO CUI SI RIFERISCE IL BILANCIO		PREVISIONI DEFINITIVE DELL'ANNO PRECEDENTE QUELLO CUI SI RIFERISCE IL BILANCIO	PREVISIONI DEL BILANCIO PLURIENNALE		
					2020	2021	2022
Missione	01	Servizi istituzionali, generali e di gestione					
0104	Programma	04	Gestione delle entrate tributarie e servizi fiscali				
	Titolo Spesa 1	Spese correnti	0,00	previsione di competenza	0,00	0,00	0,00
				<i>di cui già impegnato</i>		(0,00)	(0,00)
				<i>di cui fondo pluriennale vincolato</i>	0,00	0,00	0,00
				previsione di cassa	0,00	0,00	
	Titolo Spesa 2	Spese in conto capitale	0,00	previsione di competenza	0,00	0,00	0,00
				<i>di cui già impegnato</i>		(0,00)	(0,00)
				<i>di cui fondo pluriennale vincolato</i>	0,00	0,00	0,00
				previsione di cassa	0,00	0,00	
Totale Programma 04		Gestione delle entrate tributarie e servizi fiscali	0,00	previsione di competenza	0,00	0,00	0,00
				<i>di cui già impegnato</i>		(0,00)	0,00
				<i>di cui fondo pluriennale vincolato</i>	0,00	0,00	0,00
				previsione di cassa	0,00	0,00	

SPESE PER FUNZIONI DELEGATE DALLE REGIONI 2020 - 2021 - 2022

MISSIONE, PROGRAMMA, TITOLO	DENOMINAZIONE	RESIDUI PRESUNTI AL TERMINE DELL'ESERCIZI PRECEDENTE QUELLO CUI SI RIFERISCE IL BILANCIO		PREVISIONI DEFINITIVE DELL'ANNO PRECEDENTE QUELLO CUI SI RIFERISCE IL BILANCIO	PREVISIONI DEL BILANCIO PLURIENNALE		
					2020	2021	2022
Missione	01	Servizi istituzionali, generali e di gestione					
0105	Programma	05	Gestione dei beni demaniali e patrimoniali				
	Titolo Spesa 1	Spese correnti	0,00	previsione di competenza	0,00	0,00	0,00
				<i>di cui già impegnato</i>		(0,00)	(0,00)
				<i>di cui fondo pluriennale vincolato</i>	0,00	0,00	0,00
				previsione di cassa	0,00	0,00	
	Titolo Spesa 2	Spese in conto capitale	0,00	previsione di competenza	0,00	0,00	0,00
				<i>di cui già impegnato</i>		(0,00)	(0,00)
				<i>di cui fondo pluriennale vincolato</i>	0,00	0,00	0,00
				previsione di cassa	0,00	0,00	
Totale Programma 05		Gestione dei beni demaniali e patrimoniali	0,00	previsione di competenza	0,00	0,00	0,00
				<i>di cui già impegnato</i>		(0,00)	0,00
				<i>di cui fondo pluriennale vincolato</i>	0,00	0,00	0,00
				previsione di cassa	0,00	0,00	

SPESE PER FUNZIONI DELEGATE DALLE REGIONI 2020 - 2021 - 2022

MISSIONE, PROGRAMMA, TITOLO	DENOMINAZIONE	RESIDUI PRESUNTI AL TERMINE DELL'ESERCIZI PRECEDENTE QUELLO CUI SI RIFERISCE IL BILANCIO		PREVISIONI DEFINITIVE DELL'ANNO PRECEDENTE QUELLO CUI SI RIFERISCE IL BILANCIO	PREVISIONI DEL BILANCIO PLURIENNALE		
					2020	2021	2022
Missione	01	Servizi istituzionali, generali e di gestione					
0106	Programma	06	Ufficio tecnico				
	Titolo Spesa 1	Spese correnti	0,00	previsione di competenza	0,00	0,00	0,00
				<i>di cui già impegnato</i>		(0,00)	(0,00)
				<i>di cui fondo pluriennale vincolato</i>	0,00	0,00	0,00
				previsione di cassa	0,00	0,00	
	Titolo Spesa 2	Spese in conto capitale	0,00	previsione di competenza	0,00	0,00	0,00
				<i>di cui già impegnato</i>		(0,00)	(0,00)
				<i>di cui fondo pluriennale vincolato</i>	0,00	0,00	0,00
				previsione di cassa	0,00	0,00	
Totale Programma 06		Ufficio tecnico	0,00	previsione di competenza	0,00	0,00	0,00
				<i>di cui già impegnato</i>		(0,00)	0,00
				<i>di cui fondo pluriennale vincolato</i>	0,00	0,00	0,00
				previsione di cassa	0,00	0,00	

SPESE PER FUNZIONI DELEGATE DALLE REGIONI 2020 - 2021 - 2022

MISSIONE, PROGRAMMA, TITOLO	DENOMINAZIONE	RESIDUI PRESUNTI AL TERMINE DELL'ESERCIZI PRECEDENTE QUELLO CUI SI RIFERISCE IL BILANCIO		PREVISIONI DEFINITIVE DELL'ANNO PRECEDENTE QUELLO CUI SI RIFERISCE IL BILANCIO	PREVISIONI DEL BILANCIO PLURIENNALE		
					2020	2021	2022
Missione	01	Servizi istituzionali, generali e di gestione					
0107	Programma	07	Elezioni e consultazioni popolari - Anagrafe e stato civile				
	Titolo Spesa 1	Spese correnti	0,00	previsione di competenza	0,00	0,00	0,00
				<i>di cui già impegnato</i>		(0,00)	(0,00)
				<i>di cui fondo pluriennale vincolato</i>	0,00	0,00	0,00
				previsione di cassa	0,00	0,00	
	Titolo Spesa 2	Spese in conto capitale	0,00	previsione di competenza	0,00	0,00	0,00
				<i>di cui già impegnato</i>		(0,00)	(0,00)
				<i>di cui fondo pluriennale vincolato</i>	0,00	0,00	0,00
				previsione di cassa	0,00	0,00	
Totale Programma 07		Elezioni e consultazioni popolari - Anagrafe e stato civile	0,00	previsione di competenza	0,00	0,00	0,00
				<i>di cui già impegnato</i>		(0,00)	0,00
				<i>di cui fondo pluriennale vincolato</i>	0,00	0,00	0,00
				previsione di cassa	0,00	0,00	

SPESE PER FUNZIONI DELEGATE DALLE REGIONI 2020 - 2021 - 2022

MISSIONE, PROGRAMMA, TITOLO	DENOMINAZIONE	RESIDUI PRESUNTI AL TERMINE DELL'ESERCIZI PRECEDENTE QUELLO CUI SI RIFERISCE IL BILANCIO		PREVISIONI DEFINITIVE DELL'ANNO PRECEDENTE QUELLO CUI SI RIFERISCE IL BILANCIO	PREVISIONI DEL BILANCIO PLURIENNALE		
					2020	2021	2022
Missione	01	Servizi istituzionali, generali e di gestione					
0108	Programma	08	Statistica e sistemi informativi				
	Titolo Spesa 1	Spese correnti	0,00	previsione di competenza	0,00	0,00	0,00
				<i>di cui già impegnato</i>		(0,00)	(0,00)
				<i>di cui fondo pluriennale vincolato</i>	0,00	0,00	0,00
				previsione di cassa	0,00	0,00	
	Titolo Spesa 2	Spese in conto capitale	0,00	previsione di competenza	0,00	0,00	0,00
				<i>di cui già impegnato</i>		(0,00)	(0,00)
				<i>di cui fondo pluriennale vincolato</i>	0,00	0,00	0,00
				previsione di cassa	0,00	0,00	
Totale Programma 08		Statistica e sistemi informativi	0,00	previsione di competenza	0,00	0,00	0,00
				<i>di cui già impegnato</i>		(0,00)	0,00
				<i>di cui fondo pluriennale vincolato</i>	0,00	0,00	0,00
				previsione di cassa	0,00	0,00	

SPESE PER FUNZIONI DELEGATE DALLE REGIONI 2020 - 2021 - 2022

MISSIONE, PROGRAMMA, TITOLO	DENOMINAZIONE	RESIDUI PRESUNTI AL TERMINE DELL'ESERCIZI PRECEDENTE QUELLO CUI SI RIFERISCE IL BILANCIO		PREVISIONI DEFINITIVE DELL'ANNO PRECEDENTE QUELLO CUI SI RIFERISCE IL BILANCIO	PREVISIONI DEL BILANCIO PLURIENNALE		
					2020	2021	2022
Missione	01	Servizi istituzionali, generali e di gestione					
0109	Programma	09	Assistenza tecnico-amministrativa agli enti locali				
	Titolo Spesa 1	Spese correnti	0,00	previsione di competenza	0,00	0,00	0,00
				<i>di cui già impegnato</i>		(0,00)	(0,00)
				<i>di cui fondo pluriennale vincolato</i>	0,00	0,00	0,00
				previsione di cassa	0,00	0,00	
	Titolo Spesa 2	Spese in conto capitale	0,00	previsione di competenza	0,00	0,00	0,00
				<i>di cui già impegnato</i>		(0,00)	(0,00)
				<i>di cui fondo pluriennale vincolato</i>	0,00	0,00	0,00
				previsione di cassa	0,00	0,00	
Totale Programma 09		Assistenza tecnico-amministrativa agli enti locali	0,00	previsione di competenza	0,00	0,00	0,00
				<i>di cui già impegnato</i>		(0,00)	0,00
				<i>di cui fondo pluriennale vincolato</i>	0,00	0,00	0,00
				previsione di cassa	0,00	0,00	

SPESE PER FUNZIONI DELEGATE DALLE REGIONI 2020 - 2021 - 2022

MISSIONE, PROGRAMMA, TITOLO	DENOMINAZIONE	RESIDUI PRESUNTI AL TERMINE DELL'ESERCIZI PRECEDENTE QUELLO CUI SI RIFERISCE IL BILANCIO		PREVISIONI DEFINITIVE DELL'ANNO PRECEDENTE QUELLO CUI SI RIFERISCE IL BILANCIO	PREVISIONI DEL BILANCIO PLURIENNALE		
					2020	2021	2022
Missione	01	Servizi istituzionali, generali e di gestione					
0110	Programma	10	Risorse umane				
	Titolo Spesa 1	Spese correnti	0,00	previsione di competenza	0,00	0,00	0,00
				<i>di cui già impegnato</i>		(0,00)	(0,00)
				<i>di cui fondo pluriennale vincolato</i>	0,00	0,00	0,00
				previsione di cassa	0,00	0,00	
	Titolo Spesa 2	Spese in conto capitale	0,00	previsione di competenza	0,00	0,00	0,00
				<i>di cui già impegnato</i>		(0,00)	(0,00)
				<i>di cui fondo pluriennale vincolato</i>	0,00	0,00	0,00
				previsione di cassa	0,00	0,00	
Totale Programma 10		Risorse umane	0,00	previsione di competenza	0,00	0,00	0,00
				<i>di cui già impegnato</i>		(0,00)	0,00
				<i>di cui fondo pluriennale vincolato</i>	0,00	0,00	0,00
				previsione di cassa	0,00	0,00	

SPESE PER FUNZIONI DELEGATE DALLE REGIONI 2020 - 2021 - 2022

MISSIONE, PROGRAMMA, TITOLO	DENOMINAZIONE	RESIDUI PRESUNTI AL TERMINE DELL'ESERCIZI PRECEDENTE QUELLO CUI SI RIFERISCE IL BILANCIO		PREVISIONI DEFINITIVE DELL'ANNO PRECEDENTE QUELLO CUI SI RIFERISCE IL BILANCIO	PREVISIONI DEL BILANCIO PLURIENNALE		
					2020	2021	2022
Missione	01	Servizi istituzionali, generali e di gestione					
0111	Programma	11	Altri servizi generali				
	Titolo Spesa 1	Spese correnti	0,00	previsione di competenza	0,00	0,00	0,00
				<i>di cui già impegnato</i>		(0,00)	(0,00)
				<i>di cui fondo pluriennale vincolato</i>	0,00	0,00	0,00
				previsione di cassa	0,00	0,00	
	Titolo Spesa 2	Spese in conto capitale	0,00	previsione di competenza	0,00	0,00	0,00
				<i>di cui già impegnato</i>		(0,00)	(0,00)
				<i>di cui fondo pluriennale vincolato</i>	0,00	0,00	0,00
				previsione di cassa	0,00	0,00	
Totale Programma 11		Altri servizi generali	0,00	previsione di competenza	0,00	0,00	0,00
				<i>di cui già impegnato</i>		(0,00)	0,00
				<i>di cui fondo pluriennale vincolato</i>	0,00	0,00	0,00
				previsione di cassa	0,00	0,00	
TOTALE MISSIONE 01		Servizi istituzionali, generali e di gestione	0,00	previsione di competenza	0,00	0,00	0,00
				<i>di cui già impegnato</i>		0,00	0,00
				<i>di cui fondo pluriennale vincolato</i>	0,00	0,00	0,00
				previsione di cassa	0,00	0,00	

SPESE PER FUNZIONI DELEGATE DALLE REGIONI 2020 - 2021 - 2022

MISSIONE, PROGRAMMA, TITOLO	DENOMINAZIONE	RESIDUI PRESUNTI AL TERMINE DELL'ESERCIZI PRECEDENTE QUELLO CUI SI RIFERISCE IL BILANCIO		PREVISIONI DEFINITIVE DELL'ANNO PRECEDENTE QUELLO CUI SI RIFERISCE IL BILANCIO	PREVISIONI DEL BILANCIO PLURIENNALE		
					2020	2021	2022
Missione	02	Giustizia					
0201	Programma	01	Uffici giudiziari				
	Titolo Spesa 1	Spese correnti	0,00	previsione di competenza	0,00	0,00	0,00
				<i>di cui già impegnato</i>		(0,00)	(0,00)
				<i>di cui fondo pluriennale vincolato</i>	0,00	0,00	0,00
				previsione di cassa	0,00	0,00	
	Titolo Spesa 2	Spese in conto capitale	0,00	previsione di competenza	0,00	0,00	0,00
				<i>di cui già impegnato</i>		(0,00)	(0,00)
				<i>di cui fondo pluriennale vincolato</i>	0,00	0,00	0,00
				previsione di cassa	0,00	0,00	
Totale Programma 01		Uffici giudiziari	0,00	previsione di competenza	0,00	0,00	0,00
				<i>di cui già impegnato</i>		(0,00)	0,00
				<i>di cui fondo pluriennale vincolato</i>	0,00	0,00	0,00
				previsione di cassa	0,00	0,00	

SPESE PER FUNZIONI DELEGATE DALLE REGIONI 2020 - 2021 - 2022

MISSIONE, PROGRAMMA, TITOLO	DENOMINAZIONE	RESIDUI PRESUNTI AL TERMINE DELL'ESERCIZI PRECEDENTE QUELLO CUI SI RIFERISCE IL BILANCIO		PREVISIONI DEFINITIVE DELL'ANNO PRECEDENTE QUELLO CUI SI RIFERISCE IL BILANCIO	PREVISIONI DEL BILANCIO PLURIENNALE		
					2020	2021	2022
Missione	02	Giustizia					
0202	Programma	02	Casa circondariale e altri servizi				
	Titolo Spesa 1	Spese correnti	0,00	previsione di competenza	0,00	0,00	0,00
				<i>di cui già impegnato</i>		(0,00)	(0,00)
				<i>di cui fondo pluriennale vincolato</i>	0,00	0,00	0,00
				previsione di cassa	0,00	0,00	
	Titolo Spesa 2	Spese in conto capitale	0,00	previsione di competenza	0,00	0,00	0,00
				<i>di cui già impegnato</i>		(0,00)	(0,00)
				<i>di cui fondo pluriennale vincolato</i>	0,00	0,00	0,00
				previsione di cassa	0,00	0,00	
Totale Programma 02		Casa circondariale e altri servizi	0,00	previsione di competenza	0,00	0,00	0,00
				<i>di cui già impegnato</i>		(0,00)	0,00
				<i>di cui fondo pluriennale vincolato</i>	0,00	0,00	0,00
				previsione di cassa	0,00	0,00	
TOTALE MISSIONE 02		Giustizia	0,00	previsione di competenza	0,00	0,00	0,00
				<i>di cui già impegnato</i>		0,00	0,00
				<i>di cui fondo pluriennale vincolato</i>	0,00	0,00	0,00
				previsione di cassa	0,00	0,00	

SPESE PER FUNZIONI DELEGATE DALLE REGIONI 2020 - 2021 - 2022

MISSIONE, PROGRAMMA, TITOLO	DENOMINAZIONE	RESIDUI PRESUNTI AL TERMINE DELL'ESERCIZI PRECEDENTE QUELLO CUI SI RIFERISCE IL BILANCIO		PREVISIONI DEFINITIVE DELL'ANNO PRECEDENTE QUELLO CUI SI RIFERISCE IL BILANCIO	PREVISIONI DEL BILANCIO PLURIENNALE		
					2020	2021	2022
Missione	03	Ordine pubblico e sicurezza					
0301	Programma	01	Polizia locale e amministrativa				
	Titolo Spesa 1	Spese correnti	0,00	previsione di competenza	0,00	0,00	0,00
				<i>di cui già impegnato</i>		(0,00)	(0,00)
				<i>di cui fondo pluriennale vincolato</i>	0,00	0,00	0,00
				previsione di cassa	0,00	0,00	
	Titolo Spesa 2	Spese in conto capitale	0,00	previsione di competenza	0,00	0,00	0,00
				<i>di cui già impegnato</i>		(0,00)	(0,00)
				<i>di cui fondo pluriennale vincolato</i>	0,00	0,00	0,00
				previsione di cassa	0,00	0,00	
	Titolo Spesa 3	Spese per incremento attività finanziarie	0,00	previsione di competenza	0,00	0,00	0,00
				<i>di cui già impegnato</i>		(0,00)	(0,00)
				<i>di cui fondo pluriennale vincolato</i>	0,00	0,00	0,00
				previsione di cassa	0,00	0,00	
				previsione di competenza	0,00	0,00	0,00
				<i>di cui già impegnato</i>		(0,00)	0,00
Totale Programma 01		Polizia locale e amministrativa	0,00	<i>di cui fondo pluriennale vincolato</i>	0,00	0,00	0,00
				previsione di cassa	0,00	0,00	

SPESE PER FUNZIONI DELEGATE DALLE REGIONI 2020 - 2021 - 2022

MISSIONE, PROGRAMMA, TITOLO	DENOMINAZIONE	RESIDUI PRESUNTI AL TERMINE DELL'ESERCIZI PRECEDENTE QUELLO CUI SI RIFERISCE IL BILANCIO		PREVISIONI DEFINITIVE DELL'ANNO PRECEDENTE QUELLO CUI SI RIFERISCE IL BILANCIO	PREVISIONI DEL BILANCIO PLURIENNALE		
					2020	2021	2022
Missione	03	Ordine pubblico e sicurezza					
0302	Programma	02	Sistema integrato di sicurezza urbana				
	Titolo Spesa 1	Spese correnti	0,00	previsione di competenza	0,00	0,00	0,00
				<i>di cui già impegnato</i>		(0,00)	(0,00)
				<i>di cui fondo pluriennale vincolato</i>	0,00	0,00	0,00
				previsione di cassa	0,00	0,00	
	Titolo Spesa 2	Spese in conto capitale	0,00	previsione di competenza	0,00	0,00	0,00
				<i>di cui già impegnato</i>		(0,00)	(0,00)
				<i>di cui fondo pluriennale vincolato</i>	0,00	0,00	0,00
				previsione di cassa	0,00	0,00	
	Titolo Spesa 3	Spese per incremento attività finanziarie	0,00	previsione di competenza	0,00	0,00	0,00
				<i>di cui già impegnato</i>		(0,00)	(0,00)
				<i>di cui fondo pluriennale vincolato</i>	0,00	0,00	0,00
				previsione di cassa	0,00	0,00	
Totale Programma 02		Sistema integrato di sicurezza urbana	0,00	previsione di competenza	0,00	0,00	0,00
				<i>di cui già impegnato</i>		(0,00)	0,00
				<i>di cui fondo pluriennale vincolato</i>	0,00	0,00	0,00
				previsione di cassa	0,00	0,00	
TOTALE MISSIONE 03		Ordine pubblico e sicurezza	0,00	previsione di competenza	0,00	0,00	0,00
				<i>di cui già impegnato</i>		0,00	0,00
				<i>di cui fondo pluriennale vincolato</i>	0,00	0,00	0,00
				previsione di cassa	0,00	0,00	

SPESE PER FUNZIONI DELEGATE DALLE REGIONI 2020 - 2021 - 2022

MISSIONE, PROGRAMMA, TITOLO	DENOMINAZIONE	RESIDUI PRESUNTI AL TERMINE DELL'ESERCIZI PRECEDENTE QUELLO CUI SI RIFERISCE IL BILANCIO		PREVISIONI DEFINITIVE DELL'ANNO PRECEDENTE QUELLO CUI SI RIFERISCE IL BILANCIO	PREVISIONI DEL BILANCIO PLURIENNALE			
					2020	2021	2022	
Missione	04	Istruzione e diritto allo studio						
0401	Programma	01	Istruzione prescolastica					
	Titolo Spesa 1	Spese correnti	0,00	previsione di competenza	0,00	0,00	0,00	0,00
				<i>di cui già impegnato</i>		(0,00)	(0,00)	(0,00)
				<i>di cui fondo pluriennale vincolato</i>	0,00	0,00	0,00	0,00
				previsione di cassa	0,00	0,00		
	Titolo Spesa 2	Spese in conto capitale	0,00	previsione di competenza	0,00	0,00	0,00	0,00
				<i>di cui già impegnato</i>		(0,00)	(0,00)	(0,00)
				<i>di cui fondo pluriennale vincolato</i>	0,00	0,00	0,00	0,00
				previsione di cassa	0,00	0,00		
	Titolo Spesa 3	Spese per incremento attività finanziarie	0,00	previsione di competenza	0,00	0,00	0,00	0,00
				<i>di cui già impegnato</i>		(0,00)	(0,00)	(0,00)
				<i>di cui fondo pluriennale vincolato</i>	0,00	0,00	0,00	0,00
				previsione di cassa	0,00	0,00		
				previsione di competenza	0,00	0,00	0,00	0,00
				<i>di cui già impegnato</i>		(0,00)	0,00	0,00
Totale Programma 01		Istruzione prescolastica	0,00	<i>di cui fondo pluriennale vincolato</i>	0,00	0,00	0,00	0,00
				previsione di cassa	0,00	0,00		

SPESE PER FUNZIONI DELEGATE DALLE REGIONI 2020 - 2021 - 2022

MISSIONE, PROGRAMMA, TITOLO	DENOMINAZIONE	RESIDUI PRESUNTI AL TERMINE DELL'ESERCIZI PRECEDENTE QUELLO CUI SI RIFERISCE IL BILANCIO		PREVISIONI DEFINITIVE DELL'ANNO PRECEDENTE QUELLO CUI SI RIFERISCE IL BILANCIO	PREVISIONI DEL BILANCIO PLURIENNALE			
					2020	2021	2022	
Missione	04	Istruzione e diritto allo studio						
0402	Programma	02	Altri ordini di istruzione non universitaria					
	Titolo Spesa 1	Spese correnti	0,00	previsione di competenza	0,00	0,00	0,00	0,00
				<i>di cui già impegnato</i>		(0,00)	(0,00)	(0,00)
				<i>di cui fondo pluriennale vincolato</i>	0,00	0,00	0,00	0,00
				previsione di cassa	0,00	0,00		
	Titolo Spesa 2	Spese in conto capitale	0,00	previsione di competenza	0,00	0,00	0,00	0,00
				<i>di cui già impegnato</i>		(0,00)	(0,00)	(0,00)
				<i>di cui fondo pluriennale vincolato</i>	0,00	0,00	0,00	0,00
				previsione di cassa	0,00	0,00		
	Titolo Spesa 3	Spese per incremento attività finanziarie	0,00	previsione di competenza	0,00	0,00	0,00	0,00
				<i>di cui già impegnato</i>		(0,00)	(0,00)	(0,00)
				<i>di cui fondo pluriennale vincolato</i>	0,00	0,00	0,00	0,00
				previsione di cassa	0,00	0,00		
				previsione di competenza	0,00	0,00	0,00	0,00
				<i>di cui già impegnato</i>		(0,00)	0,00	0,00
Totale Programma 02	Altri ordini di istruzione non universitaria		0,00	<i>di cui fondo pluriennale vincolato</i>	0,00	0,00	0,00	0,00
				previsione di cassa	0,00	0,00		

SPESE PER FUNZIONI DELEGATE DALLE REGIONI 2020 - 2021 - 2022

MISSIONE, PROGRAMMA, TITOLO	DENOMINAZIONE	RESIDUI PRESUNTI AL TERMINE DELL'ESERCIZI PRECEDENTE QUELLO CUI SI RIFERISCE IL BILANCIO		PREVISIONI DEFINITIVE DELL'ANNO PRECEDENTE QUELLO CUI SI RIFERISCE IL BILANCIO	PREVISIONI DEL BILANCIO PLURIENNALE		
					2020	2021	2022
Missione	04 Istruzione e diritto allo studio						
0404 Programma	04 Istruzione universitaria						
Titolo Spesa 1	Spese correnti	0,00	previsione di competenza	0,00	0,00	0,00	0,00
			<i>di cui già impegnato</i>		(0,00)	(0,00)	(0,00)
			<i>di cui fondo pluriennale vincolato</i>	0,00	0,00	0,00	0,00
			previsione di cassa	0,00	0,00		
Titolo Spesa 2	Spese in conto capitale	0,00	previsione di competenza	0,00	0,00	0,00	0,00
			<i>di cui già impegnato</i>		(0,00)	(0,00)	(0,00)
			<i>di cui fondo pluriennale vincolato</i>	0,00	0,00	0,00	0,00
			previsione di cassa	0,00	0,00		
Titolo Spesa 3	Spese per incremento attività finanziarie	0,00	previsione di competenza	0,00	0,00	0,00	0,00
			<i>di cui già impegnato</i>		(0,00)	(0,00)	(0,00)
			<i>di cui fondo pluriennale vincolato</i>	0,00	0,00	0,00	0,00
			previsione di cassa	0,00	0,00		
			previsione di competenza	0,00	0,00	0,00	0,00
			<i>di cui già impegnato</i>		(0,00)	0,00	0,00
Totale Programma 04	Istruzione universitaria	0,00	<i>di cui fondo pluriennale vincolato</i>	0,00	0,00	0,00	0,00
			previsione di cassa	0,00	0,00		

SPESE PER FUNZIONI DELEGATE DALLE REGIONI 2020 - 2021 - 2022

MISSIONE, PROGRAMMA, TITOLO	DENOMINAZIONE	RESIDUI PRESUNTI AL TERMINE DELL'ESERCIZI PRECEDENTE QUELLO CUI SI RIFERISCE IL BILANCIO		PREVISIONI DEFINITIVE DELL'ANNO PRECEDENTE QUELLO CUI SI RIFERISCE IL BILANCIO	PREVISIONI DEL BILANCIO PLURIENNALE		
					2020	2021	2022
Missione	04	Istruzione e diritto allo studio					
0405	Programma	05	Istruzione tecnica superiore				
	Titolo Spesa 1	Spese correnti	0,00	previsione di competenza	0,00	0,00	0,00
				<i>di cui già impegnato</i>		(0,00)	(0,00)
				<i>di cui fondo pluriennale vincolato</i>	0,00	0,00	0,00
				previsione di cassa	0,00	0,00	
	Titolo Spesa 2	Spese in conto capitale	0,00	previsione di competenza	0,00	0,00	0,00
				<i>di cui già impegnato</i>		(0,00)	(0,00)
				<i>di cui fondo pluriennale vincolato</i>	0,00	0,00	0,00
				previsione di cassa	0,00	0,00	
	Titolo Spesa 3	Spese per incremento attività finanziarie	0,00	previsione di competenza	0,00	0,00	0,00
				<i>di cui già impegnato</i>		(0,00)	(0,00)
				<i>di cui fondo pluriennale vincolato</i>	0,00	0,00	0,00
				previsione di cassa	0,00	0,00	
				previsione di competenza	0,00	0,00	0,00
				<i>di cui già impegnato</i>		(0,00)	0,00
Totale Programma 05		Istruzione tecnica superiore	0,00	<i>di cui fondo pluriennale vincolato</i>	0,00	0,00	0,00
				previsione di cassa	0,00	0,00	

SPESE PER FUNZIONI DELEGATE DALLE REGIONI 2020 - 2021 - 2022

MISSIONE, PROGRAMMA, TITOLO	DENOMINAZIONE	RESIDUI PRESUNTI AL TERMINE DELL'ESERCIZI PRECEDENTE QUELLO CUI SI RIFERISCE IL BILANCIO		PREVISIONI DEFINITIVE DELL'ANNO PRECEDENTE QUELLO CUI SI RIFERISCE IL BILANCIO	PREVISIONI DEL BILANCIO PLURIENNALE		
					2020	2021	2022
Missione	04 Istruzione e diritto allo studio						
0406 Programma	06 Servizi ausiliari all'istruzione						
Titolo Spesa 1	Spese correnti	0,00	previsione di competenza	0,00	0,00	0,00	0,00
			<i>di cui già impegnato</i>		(0,00)	(0,00)	(0,00)
			<i>di cui fondo pluriennale vincolato</i>	0,00	0,00	0,00	0,00
			previsione di cassa	0,00	0,00		
Titolo Spesa 2	Spese in conto capitale	0,00	previsione di competenza	0,00	0,00	0,00	0,00
			<i>di cui già impegnato</i>		(0,00)	(0,00)	(0,00)
			<i>di cui fondo pluriennale vincolato</i>	0,00	0,00	0,00	0,00
			previsione di cassa	0,00	0,00		
Titolo Spesa 3	Spese per incremento attività finanziarie	0,00	previsione di competenza	0,00	0,00	0,00	0,00
			<i>di cui già impegnato</i>		(0,00)	(0,00)	(0,00)
			<i>di cui fondo pluriennale vincolato</i>	0,00	0,00	0,00	0,00
			previsione di cassa	0,00	0,00		
Totale Programma 06	Servizi ausiliari all'istruzione	0,00	previsione di competenza	0,00	0,00	0,00	0,00
			<i>di cui già impegnato</i>		(0,00)	0,00	0,00
			<i>di cui fondo pluriennale vincolato</i>	0,00	0,00	0,00	0,00
			previsione di cassa	0,00	0,00		

SPESE PER FUNZIONI DELEGATE DALLE REGIONI 2020 - 2021 - 2022

MISSIONE, PROGRAMMA, TITOLO	DENOMINAZIONE	RESIDUI PRESUNTI AL TERMINE DELL'ESERCIZI PRECEDENTE QUELLO CUI SI RIFERISCE IL BILANCIO		PREVISIONI DEFINITIVE DELL'ANNO PRECEDENTE QUELLO CUI SI RIFERISCE IL BILANCIO	PREVISIONI DEL BILANCIO PLURIENNALE		
					2020	2021	2022
Missione	04	Istruzione e diritto allo studio					
0407	Programma	07	Diritto allo studio				
	Titolo Spesa 1	Spese correnti	0,00	previsione di competenza	0,00	0,00	0,00
				<i>di cui già impegnato</i>		(0,00)	(0,00)
				<i>di cui fondo pluriennale vincolato</i>	0,00	0,00	0,00
				previsione di cassa	0,00	0,00	
	Titolo Spesa 2	Spese in conto capitale	0,00	previsione di competenza	0,00	0,00	0,00
				<i>di cui già impegnato</i>		(0,00)	(0,00)
				<i>di cui fondo pluriennale vincolato</i>	0,00	0,00	0,00
				previsione di cassa	0,00	0,00	
	Titolo Spesa 3	Spese per incremento attività finanziarie	0,00	previsione di competenza	0,00	0,00	0,00
				<i>di cui già impegnato</i>		(0,00)	(0,00)
				<i>di cui fondo pluriennale vincolato</i>	0,00	0,00	0,00
				previsione di cassa	0,00	0,00	
				previsione di competenza	0,00	0,00	0,00
				<i>di cui già impegnato</i>		(0,00)	0,00
Totale Programma 07		Diritto allo studio	0,00	<i>di cui fondo pluriennale vincolato</i>	0,00	0,00	0,00
				previsione di cassa	0,00	0,00	
				previsione di competenza	0,00	0,00	0,00
				<i>di cui già impegnato</i>		0,00	0,00
TOTALE MISSIONE 04		Istruzione e diritto allo studio	0,00	<i>di cui fondo pluriennale vincolato</i>	0,00	0,00	0,00
				previsione di cassa	0,00	0,00	

SPESE PER FUNZIONI DELEGATE DALLE REGIONI 2020 - 2021 - 2022

MISSIONE, PROGRAMMA, TITOLO	DENOMINAZIONE	RESIDUI PRESUNTI AL TERMINE DELL'ESERCIZI PRECEDENTE QUELLO CUI SI RIFERISCE IL BILANCIO		PREVISIONI DEFINITIVE DELL'ANNO PRECEDENTE QUELLO CUI SI RIFERISCE IL BILANCIO	PREVISIONI DEL BILANCIO PLURIENNALE		
					2020	2021	2022
Missione	05	Tutela e valorizzazione dei beni e delle attività culturali					
0501	Programma	01	Valorizzazione dei beni di interesse storico				
	Titolo Spesa 1	Spese correnti	0,00	previsione di competenza	0,00	0,00	0,00
				<i>di cui già impegnato</i>		(0,00)	(0,00)
				<i>di cui fondo pluriennale vincolato</i>	0,00	0,00	0,00
				previsione di cassa	0,00	0,00	
	Titolo Spesa 2	Spese in conto capitale	0,00	previsione di competenza	0,00	0,00	0,00
				<i>di cui già impegnato</i>		(0,00)	(0,00)
				<i>di cui fondo pluriennale vincolato</i>	0,00	0,00	0,00
				previsione di cassa	0,00	0,00	
	Titolo Spesa 3	Spese per incremento attività finanziarie	0,00	previsione di competenza	0,00	0,00	0,00
				<i>di cui già impegnato</i>		(0,00)	(0,00)
				<i>di cui fondo pluriennale vincolato</i>	0,00	0,00	0,00
				previsione di cassa	0,00	0,00	
				previsione di competenza	0,00	0,00	0,00
				<i>di cui già impegnato</i>		(0,00)	0,00
				<i>di cui fondo pluriennale vincolato</i>	0,00	0,00	0,00
				previsione di cassa	0,00	0,00	
Totale Programma 01		Valorizzazione dei beni di interesse storico	0,00			(0,00)	0,00
				<i>di cui fondo pluriennale vincolato</i>	0,00	0,00	0,00
				previsione di cassa	0,00	0,00	

SPESE PER FUNZIONI DELEGATE DALLE REGIONI 2020 - 2021 - 2022

MISSIONE, PROGRAMMA, TITOLO	DENOMINAZIONE	RESIDUI PRESUNTI AL TERMINE DELL'ESERCIZI PRECEDENTE QUELLO CUI SI RIFERISCE IL BILANCIO		PREVISIONI DEFINITIVE DELL'ANNO PRECEDENTE QUELLO CUI SI RIFERISCE IL BILANCIO	PREVISIONI DEL BILANCIO PLURIENNALE		
					2020	2021	2022
Missione	05	Tutela e valorizzazione dei beni e delle attività culturali					
0502	Programma	02	Attività culturali e interventi diversi nel settore culturale				
	Titolo Spesa 1	Spese correnti	0,00	previsione di competenza	0,00	0,00	0,00
				<i>di cui già impegnato</i>		(0,00)	(0,00)
				<i>di cui fondo pluriennale vincolato</i>	0,00	0,00	0,00
				previsione di cassa	0,00	0,00	
	Titolo Spesa 2	Spese in conto capitale	0,00	previsione di competenza	0,00	0,00	0,00
				<i>di cui già impegnato</i>		(0,00)	(0,00)
				<i>di cui fondo pluriennale vincolato</i>	0,00	0,00	0,00
				previsione di cassa	0,00	0,00	
	Titolo Spesa 3	Spese per incremento attività finanziarie	0,00	previsione di competenza	0,00	0,00	0,00
				<i>di cui già impegnato</i>		(0,00)	(0,00)
				<i>di cui fondo pluriennale vincolato</i>	0,00	0,00	0,00
				previsione di cassa	0,00	0,00	
Totale Programma 02		Attività culturali e interventi diversi nel settore culturale	0,00	previsione di competenza	0,00	0,00	0,00
				<i>di cui già impegnato</i>		(0,00)	0,00
				<i>di cui fondo pluriennale vincolato</i>	0,00	0,00	0,00
				previsione di cassa	0,00	0,00	
TOTALE MISSIONE 05		Tutela e valorizzazione dei beni e delle attività culturali	0,00	previsione di competenza	0,00	0,00	0,00
				<i>di cui già impegnato</i>		0,00	0,00
				<i>di cui fondo pluriennale vincolato</i>	0,00	0,00	0,00
				previsione di cassa	0,00	0,00	

SPESE PER FUNZIONI DELEGATE DALLE REGIONI 2020 - 2021 - 2022

MISSIONE, PROGRAMMA, TITOLO	DENOMINAZIONE	RESIDUI PRESUNTI AL TERMINE DELL'ESERCIZI PRECEDENTE QUELLO CUI SI RIFERISCE IL BILANCIO		PREVISIONI DEFINITIVE DELL'ANNO PRECEDENTE QUELLO CUI SI RIFERISCE IL BILANCIO	PREVISIONI DEL BILANCIO PLURIENNALE		
					2020	2021	2022
Missione	06	Politiche giovanili, sport e tempo libero					
0601	Programma	01	Sport e tempo libero				
	Titolo Spesa 1	Spese correnti	0,00	previsione di competenza	0,00	0,00	0,00
				<i>di cui già impegnato</i>		(0,00)	(0,00)
				<i>di cui fondo pluriennale vincolato</i>	0,00	0,00	0,00
				previsione di cassa	0,00	0,00	
	Titolo Spesa 2	Spese in conto capitale	0,00	previsione di competenza	0,00	0,00	0,00
				<i>di cui già impegnato</i>		(0,00)	(0,00)
				<i>di cui fondo pluriennale vincolato</i>	0,00	0,00	0,00
				previsione di cassa	0,00	0,00	
	Titolo Spesa 3	Spese per incremento attività finanziarie	0,00	previsione di competenza	0,00	0,00	0,00
				<i>di cui già impegnato</i>		(0,00)	(0,00)
				<i>di cui fondo pluriennale vincolato</i>	0,00	0,00	0,00
				previsione di cassa	0,00	0,00	
				previsione di competenza	0,00	0,00	0,00
				<i>di cui già impegnato</i>		(0,00)	0,00
				<i>di cui fondo pluriennale vincolato</i>	0,00	0,00	0,00
				previsione di cassa	0,00	0,00	
Totale Programma 01		Sport e tempo libero	0,00				

SPESE PER FUNZIONI DELEGATE DALLE REGIONI 2020 - 2021 - 2022

MISSIONE, PROGRAMMA, TITOLO	DENOMINAZIONE	RESIDUI PRESUNTI AL TERMINE DELL'ESERCIZI PRECEDENTE QUELLO CUI SI RIFERISCE IL BILANCIO		PREVISIONI DEFINITIVE DELL'ANNO PRECEDENTE QUELLO CUI SI RIFERISCE IL BILANCIO	PREVISIONI DEL BILANCIO PLURIENNALE		
					2020	2021	2022
Missione	06	Politiche giovanili, sport e tempo libero					
0602	Programma	02	Giovani				
	Titolo Spesa 1	Spese correnti	0,00	previsione di competenza	0,00	0,00	0,00
				<i>di cui già impegnato</i>		(0,00)	(0,00)
				<i>di cui fondo pluriennale vincolato</i>	0,00	0,00	0,00
				previsione di cassa	0,00	0,00	
	Titolo Spesa 2	Spese in conto capitale	0,00	previsione di competenza	0,00	0,00	0,00
				<i>di cui già impegnato</i>		(0,00)	(0,00)
				<i>di cui fondo pluriennale vincolato</i>	0,00	0,00	0,00
				previsione di cassa	0,00	0,00	
	Titolo Spesa 3	Spese per incremento attività finanziarie	0,00	previsione di competenza	0,00	0,00	0,00
				<i>di cui già impegnato</i>		(0,00)	(0,00)
				<i>di cui fondo pluriennale vincolato</i>	0,00	0,00	0,00
				previsione di cassa	0,00	0,00	
				previsione di competenza	0,00	0,00	0,00
				<i>di cui già impegnato</i>		(0,00)	0,00
Totale Programma 02		Giovani	0,00	<i>di cui fondo pluriennale vincolato</i>	0,00	0,00	0,00
				previsione di cassa	0,00	0,00	
				previsione di competenza	0,00	0,00	0,00
				<i>di cui già impegnato</i>		0,00	0,00
TOTALE MISSIONE 06		Politiche giovanili, sport e tempo libero	0,00	<i>di cui fondo pluriennale vincolato</i>	0,00	0,00	0,00
				previsione di cassa	0,00	0,00	

SPESE PER FUNZIONI DELEGATE DALLE REGIONI 2020 - 2021 - 2022

MISSIONE, PROGRAMMA, TITOLO	DENOMINAZIONE	RESIDUI PRESUNTI AL TERMINE DELL'ESERCIZI PRECEDENTE QUELLO CUI SI RIFERISCE IL BILANCIO		PREVISIONI DEFINITIVE DELL'ANNO PRECEDENTE QUELLO CUI SI RIFERISCE IL BILANCIO	PREVISIONI DEL BILANCIO PLURIENNALE		
					2020	2021	2022
Missione	07	Turismo					
0701	Programma	01	Sviluppo e la valorizzazione del turismo				
	Titolo Spesa 1	Spese correnti	0,00	previsione di competenza	0,00	0,00	0,00
				<i>di cui già impegnato</i>		(0,00)	(0,00)
				<i>di cui fondo pluriennale vincolato</i>	0,00	0,00	0,00
				previsione di cassa	0,00	0,00	
	Titolo Spesa 2	Spese in conto capitale	0,00	previsione di competenza	0,00	0,00	0,00
				<i>di cui già impegnato</i>		(0,00)	(0,00)
				<i>di cui fondo pluriennale vincolato</i>	0,00	0,00	0,00
				previsione di cassa	0,00	0,00	
	Titolo Spesa 3	Spese per incremento attività finanziarie	0,00	previsione di competenza	0,00	0,00	0,00
				<i>di cui già impegnato</i>		(0,00)	(0,00)
				<i>di cui fondo pluriennale vincolato</i>	0,00	0,00	0,00
				previsione di cassa	0,00	0,00	
Totale Programma 01		Sviluppo e la valorizzazione del turismo	0,00	previsione di competenza	0,00	0,00	0,00
				<i>di cui già impegnato</i>		(0,00)	0,00
				<i>di cui fondo pluriennale vincolato</i>	0,00	0,00	0,00
				previsione di cassa	0,00	0,00	
TOTALE MISSIONE 07		Turismo	0,00	previsione di competenza	0,00	0,00	0,00
				<i>di cui già impegnato</i>		0,00	0,00
				<i>di cui fondo pluriennale vincolato</i>	0,00	0,00	0,00
				previsione di cassa	0,00	0,00	

SPESE PER FUNZIONI DELEGATE DALLE REGIONI 2020 - 2021 - 2022

MISSIONE, PROGRAMMA, TITOLO	DENOMINAZIONE	RESIDUI PRESUNTI AL TERMINE DELL'ESERCIZI PRECEDENTE QUELLO CUI SI RIFERISCE IL BILANCIO		PREVISIONI DEFINITIVE DELL'ANNO PRECEDENTE QUELLO CUI SI RIFERISCE IL BILANCIO	PREVISIONI DEL BILANCIO PLURIENNALE		
					2020	2021	2022
Missione	08	Assetto del territorio ed edilizia abitativa					
0801	Programma	01	Urbanistica e assetto del territorio				
	Titolo Spesa 1	Spese correnti	0,00	previsione di competenza	0,00	0,00	0,00
				<i>di cui già impegnato</i>		(0,00)	(0,00)
				<i>di cui fondo pluriennale vincolato</i>	0,00	0,00	0,00
				previsione di cassa	0,00	0,00	
	Titolo Spesa 2	Spese in conto capitale	0,00	previsione di competenza	0,00	0,00	0,00
				<i>di cui già impegnato</i>		(0,00)	(0,00)
				<i>di cui fondo pluriennale vincolato</i>	0,00	0,00	0,00
				previsione di cassa	0,00	0,00	
	Titolo Spesa 3	Spese per incremento attività finanziarie	0,00	previsione di competenza	0,00	0,00	0,00
				<i>di cui già impegnato</i>		(0,00)	(0,00)
				<i>di cui fondo pluriennale vincolato</i>	0,00	0,00	0,00
				previsione di cassa	0,00	0,00	
				previsione di competenza	0,00	0,00	0,00
				<i>di cui già impegnato</i>		(0,00)	0,00
Totale Programma 01		Urbanistica e assetto del territorio	0,00	<i>di cui fondo pluriennale vincolato</i>	0,00	0,00	0,00
				previsione di cassa	0,00	0,00	

SPESE PER FUNZIONI DELEGATE DALLE REGIONI 2020 - 2021 - 2022

MISSIONE, PROGRAMMA, TITOLO	DENOMINAZIONE	RESIDUI PRESUNTI AL TERMINE DELL'ESERCIZI PRECEDENTE QUELLO CUI SI RIFERISCE IL BILANCIO		PREVISIONI DEFINITIVE DELL'ANNO PRECEDENTE QUELLO CUI SI RIFERISCE IL BILANCIO	PREVISIONI DEL BILANCIO PLURIENNALE		
					2020	2021	2022
Missione	08	Assetto del territorio ed edilizia abitativa					
0802	Programma	02	Edilizia residenziale pubblica e locale e piani di edilizia economico-popolare				
	Titolo Spesa 1	Spese correnti	0,00	previsione di competenza	0,00	0,00	0,00
				<i>di cui già impegnato</i>		(0,00)	(0,00)
				<i>di cui fondo pluriennale vincolato</i>	0,00	0,00	0,00
				previsione di cassa	0,00	0,00	
	Titolo Spesa 2	Spese in conto capitale	0,00	previsione di competenza	0,00	0,00	0,00
				<i>di cui già impegnato</i>		(0,00)	(0,00)
				<i>di cui fondo pluriennale vincolato</i>	0,00	0,00	0,00
				previsione di cassa	0,00	0,00	
	Titolo Spesa 3	Spese per incremento attività finanziarie	0,00	previsione di competenza	0,00	0,00	0,00
				<i>di cui già impegnato</i>		(0,00)	(0,00)
				<i>di cui fondo pluriennale vincolato</i>	0,00	0,00	0,00
				previsione di cassa	0,00	0,00	
Totale Programma 02		Edilizia residenziale pubblica e locale e piani di edilizia economico-popolare		previsione di competenza	0,00	0,00	0,00
			0,00	<i>di cui già impegnato</i>		(0,00)	0,00
				<i>di cui fondo pluriennale vincolato</i>	0,00	0,00	0,00
				previsione di cassa	0,00	0,00	
TOTALE MISSIONE 08		Assetto del territorio ed edilizia abitativa		previsione di competenza	0,00	0,00	0,00
			0,00	<i>di cui già impegnato</i>		0,00	0,00
				<i>di cui fondo pluriennale vincolato</i>	0,00	0,00	0,00
				previsione di cassa	0,00	0,00	

SPESE PER FUNZIONI DELEGATE DALLE REGIONI 2020 - 2021 - 2022

MISSIONE, PROGRAMMA, TITOLO	DENOMINAZIONE	RESIDUI PRESUNTI AL TERMINE DELL'ESERCIZI PRECEDENTE QUELLO CUI SI RIFERISCE IL BILANCIO		PREVISIONI DEFINITIVE DELL'ANNO PRECEDENTE QUELLO CUI SI RIFERISCE IL BILANCIO	PREVISIONI DEL BILANCIO PLURIENNALE		
					2020	2021	2022
Missione	09	Sviluppo sostenibile e tutela del territorio e dell'ambiente					
0901	Programma	01	Difesa del suolo				
	Titolo Spesa 1	Spese correnti	0,00	previsione di competenza	0,00	0,00	0,00
				<i>di cui già impegnato</i>		(0,00)	(0,00)
				<i>di cui fondo pluriennale vincolato</i>	0,00	0,00	0,00
				previsione di cassa	0,00	0,00	
	Titolo Spesa 2	Spese in conto capitale	0,00	previsione di competenza	0,00	0,00	0,00
				<i>di cui già impegnato</i>		(0,00)	(0,00)
				<i>di cui fondo pluriennale vincolato</i>	0,00	0,00	0,00
				previsione di cassa	0,00	0,00	
	Titolo Spesa 3	Spese per incremento attività finanziarie	0,00	previsione di competenza	0,00	0,00	0,00
				<i>di cui già impegnato</i>		(0,00)	(0,00)
				<i>di cui fondo pluriennale vincolato</i>	0,00	0,00	0,00
				previsione di cassa	0,00	0,00	
				previsione di competenza	0,00	0,00	0,00
				<i>di cui già impegnato</i>		(0,00)	0,00
Totale Programma 01		Difesa del suolo	0,00	<i>di cui fondo pluriennale vincolato</i>	0,00	0,00	0,00
				previsione di cassa	0,00	0,00	

SPESE PER FUNZIONI DELEGATE DALLE REGIONI 2020 - 2021 - 2022

MISSIONE, PROGRAMMA, TITOLO	DENOMINAZIONE	RESIDUI PRESUNTI AL TERMINE DELL'ESERCIZI PRECEDENTE QUELLO CUI SI RIFERISCE IL BILANCIO		PREVISIONI DEFINITIVE DELL'ANNO PRECEDENTE QUELLO CUI SI RIFERISCE IL BILANCIO	PREVISIONI DEL BILANCIO PLURIENNALE		
					2020	2021	2022
Missione	09	Sviluppo sostenibile e tutela del territorio e dell'ambiente					
0902	Programma	02	Tutela, valorizzazione e recupero ambientale				
	Titolo Spesa 1	Spese correnti	0,00	previsione di competenza	0,00	0,00	0,00
				<i>di cui già impegnato</i>		(0,00)	(0,00)
				<i>di cui fondo pluriennale vincolato</i>	0,00	0,00	0,00
				previsione di cassa	0,00	0,00	
	Titolo Spesa 2	Spese in conto capitale	0,00	previsione di competenza	0,00	0,00	0,00
				<i>di cui già impegnato</i>		(0,00)	(0,00)
				<i>di cui fondo pluriennale vincolato</i>	0,00	0,00	0,00
				previsione di cassa	0,00	0,00	
	Titolo Spesa 3	Spese per incremento attività finanziarie	0,00	previsione di competenza	0,00	0,00	0,00
				<i>di cui già impegnato</i>		(0,00)	(0,00)
				<i>di cui fondo pluriennale vincolato</i>	0,00	0,00	0,00
				previsione di cassa	0,00	0,00	
				previsione di competenza	0,00	0,00	0,00
				<i>di cui già impegnato</i>		(0,00)	0,00
				<i>di cui fondo pluriennale vincolato</i>	0,00	0,00	0,00
				previsione di cassa	0,00	0,00	
Totale Programma 02		Tutela, valorizzazione e recupero ambientale	0,00				

SPESE PER FUNZIONI DELEGATE DALLE REGIONI 2020 - 2021 - 2022

MISSIONE, PROGRAMMA, TITOLO	DENOMINAZIONE	RESIDUI PRESUNTI AL TERMINE DELL'ESERCIZIO PRECEDENTE QUELLO CUI SI RIFERISCE IL BILANCIO		PREVISIONI DEFINITIVE DELL'ANNO PRECEDENTE QUELLO CUI SI RIFERISCE IL BILANCIO	PREVISIONI DEL BILANCIO PLURIENNALE		
					2020	2021	2022
Missione	09	Sviluppo sostenibile e tutela del territorio e dell'ambiente					
0903	Programma	03	Rifiuti				
	Titolo Spesa 1	Spese correnti	0,00	previsione di competenza	0,00	0,00	0,00
				<i>di cui già impegnato</i>		(0,00)	(0,00)
				<i>di cui fondo pluriennale vincolato</i>	0,00	0,00	0,00
				previsione di cassa	0,00	0,00	
	Titolo Spesa 2	Spese in conto capitale	0,00	previsione di competenza	0,00	0,00	0,00
				<i>di cui già impegnato</i>		(0,00)	(0,00)
				<i>di cui fondo pluriennale vincolato</i>	0,00	0,00	0,00
				previsione di cassa	0,00	0,00	
	Titolo Spesa 3	Spese per incremento attività finanziarie	0,00	previsione di competenza	0,00	0,00	0,00
				<i>di cui già impegnato</i>		(0,00)	(0,00)
				<i>di cui fondo pluriennale vincolato</i>	0,00	0,00	0,00
				previsione di cassa	0,00	0,00	
				previsione di competenza	0,00	0,00	0,00
				<i>di cui già impegnato</i>		(0,00)	0,00
Totale Programma 03		Rifiuti	0,00	<i>di cui fondo pluriennale vincolato</i>	0,00	0,00	0,00
				previsione di cassa	0,00	0,00	

SPESE PER FUNZIONI DELEGATE DALLE REGIONI 2020 - 2021 - 2022

MISSIONE, PROGRAMMA, TITOLO	DENOMINAZIONE	RESIDUI PRESUNTI AL TERMINE DELL'ESERCIZI PRECEDENTE QUELLO CUI SI RIFERISCE IL BILANCIO		PREVISIONI DEFINITIVE DELL'ANNO PRECEDENTE QUELLO CUI SI RIFERISCE IL BILANCIO	PREVISIONI DEL BILANCIO PLURIENNALE		
					2020	2021	2022
Missione	09	Sviluppo sostenibile e tutela del territorio e dell'ambiente					
0904	Programma	04	Servizio idrico integrato				
	Titolo Spesa 1	Spese correnti	0,00	previsione di competenza	0,00	0,00	0,00
				<i>di cui già impegnato</i>		(0,00)	(0,00)
				<i>di cui fondo pluriennale vincolato</i>	0,00	0,00	0,00
				previsione di cassa	0,00	0,00	
	Titolo Spesa 2	Spese in conto capitale	0,00	previsione di competenza	0,00	0,00	0,00
				<i>di cui già impegnato</i>		(0,00)	(0,00)
				<i>di cui fondo pluriennale vincolato</i>	0,00	0,00	0,00
				previsione di cassa	0,00	0,00	
	Titolo Spesa 3	Spese per incremento attività finanziarie	0,00	previsione di competenza	0,00	0,00	0,00
				<i>di cui già impegnato</i>		(0,00)	(0,00)
				<i>di cui fondo pluriennale vincolato</i>	0,00	0,00	0,00
				previsione di cassa	0,00	0,00	
				previsione di competenza	0,00	0,00	0,00
				<i>di cui già impegnato</i>		(0,00)	0,00
				<i>di cui fondo pluriennale vincolato</i>	0,00	0,00	0,00
				previsione di cassa	0,00	0,00	
Totale Programma 04		Servizio idrico integrato	0,00				

SPESE PER FUNZIONI DELEGATE DALLE REGIONI 2020 - 2021 - 2022

MISSIONE, PROGRAMMA, TITOLO	DENOMINAZIONE	RESIDUI PRESUNTI AL TERMINE DELL'ESERCIZI PRECEDENTE QUELLO CUI SI RIFERISCE IL BILANCIO		PREVISIONI DEFINITIVE DELL'ANNO PRECEDENTE QUELLO CUI SI RIFERISCE IL BILANCIO	PREVISIONI DEL BILANCIO PLURIENNALE		
					2020	2021	2022
Missione	09	Sviluppo sostenibile e tutela del territorio e dell'ambiente					
0905	Programma	05	Aree protette, parchi naturali, protezione naturalistica e forestazione				
	Titolo Spesa 1	Spese correnti	0,00	previsione di competenza	0,00	0,00	0,00
				<i>di cui già impegnato</i>		(0,00)	(0,00)
				<i>di cui fondo pluriennale vincolato</i>	0,00	0,00	0,00
				previsione di cassa	0,00	0,00	
	Titolo Spesa 2	Spese in conto capitale	0,00	previsione di competenza	0,00	0,00	0,00
				<i>di cui già impegnato</i>		(0,00)	(0,00)
				<i>di cui fondo pluriennale vincolato</i>	0,00	0,00	0,00
				previsione di cassa	0,00	0,00	
	Titolo Spesa 3	Spese per incremento attività finanziarie	0,00	previsione di competenza	0,00	0,00	0,00
				<i>di cui già impegnato</i>		(0,00)	(0,00)
				<i>di cui fondo pluriennale vincolato</i>	0,00	0,00	0,00
				previsione di cassa	0,00	0,00	
Totale Programma 05	Aree protette, parchi naturali, protezione naturalistica e forestazione			previsione di competenza	0,00	0,00	0,00
				<i>di cui già impegnato</i>		(0,00)	0,00
			0,00	<i>di cui fondo pluriennale vincolato</i>	0,00	0,00	0,00
				previsione di cassa	0,00	0,00	

SPESE PER FUNZIONI DELEGATE DALLE REGIONI 2020 - 2021 - 2022

MISSIONE, PROGRAMMA, TITOLO	DENOMINAZIONE	RESIDUI PRESUNTI AL TERMINE DELL'ESERCIZI PRECEDENTE QUELLO CUI SI RIFERISCE IL BILANCIO		PREVISIONI DEFINITIVE DELL'ANNO PRECEDENTE QUELLO CUI SI RIFERISCE IL BILANCIO	PREVISIONI DEL BILANCIO PLURIENNALE		
					2020	2021	2022
Missione	09	Sviluppo sostenibile e tutela del territorio e dell'ambiente					
0906	Programma	06	Tutela e valorizzazione delle risorse idriche				
	Titolo Spesa 1	Spese correnti	0,00	previsione di competenza	0,00	0,00	0,00
				<i>di cui già impegnato</i>		(0,00)	(0,00)
				<i>di cui fondo pluriennale vincolato</i>	0,00	0,00	0,00
				previsione di cassa	0,00	0,00	
	Titolo Spesa 2	Spese in conto capitale	0,00	previsione di competenza	0,00	0,00	0,00
				<i>di cui già impegnato</i>		(0,00)	(0,00)
				<i>di cui fondo pluriennale vincolato</i>	0,00	0,00	0,00
				previsione di cassa	0,00	0,00	
	Titolo Spesa 3	Spese per incremento attività finanziarie	0,00	previsione di competenza	0,00	0,00	0,00
				<i>di cui già impegnato</i>		(0,00)	(0,00)
				<i>di cui fondo pluriennale vincolato</i>	0,00	0,00	0,00
				previsione di cassa	0,00	0,00	
				previsione di competenza	0,00	0,00	0,00
				<i>di cui già impegnato</i>		(0,00)	0,00
				<i>di cui fondo pluriennale vincolato</i>	0,00	0,00	0,00
				previsione di cassa	0,00	0,00	
Totale Programma 06		Tutela e valorizzazione delle risorse idriche	0,00				

SPESE PER FUNZIONI DELEGATE DALLE REGIONI 2020 - 2021 - 2022

MISSIONE, PROGRAMMA, TITOLO	DENOMINAZIONE	RESIDUI PRESUNTI AL TERMINE DELL'ESERCIZI PRECEDENTE QUELLO CUI SI RIFERISCE IL BILANCIO		PREVISIONI DEFINITIVE DELL'ANNO PRECEDENTE QUELLO CUI SI RIFERISCE IL BILANCIO	PREVISIONI DEL BILANCIO PLURIENNALE		
					2020	2021	2022
Missione	09	Sviluppo sostenibile e tutela del territorio e dell'ambiente					
0907	Programma	07	Sviluppo sostenibile territorio montano piccoli Comuni				
	Titolo Spesa 1	Spese correnti	0,00	previsione di competenza	0,00	0,00	0,00
				<i>di cui già impegnato</i>		(0,00)	(0,00)
				<i>di cui fondo pluriennale vincolato</i>	0,00	0,00	0,00
				previsione di cassa	0,00	0,00	
	Titolo Spesa 2	Spese in conto capitale	0,00	previsione di competenza	0,00	0,00	0,00
				<i>di cui già impegnato</i>		(0,00)	(0,00)
				<i>di cui fondo pluriennale vincolato</i>	0,00	0,00	0,00
				previsione di cassa	0,00	0,00	
	Titolo Spesa 3	Spese per incremento attività finanziarie	0,00	previsione di competenza	0,00	0,00	0,00
				<i>di cui già impegnato</i>		(0,00)	(0,00)
				<i>di cui fondo pluriennale vincolato</i>	0,00	0,00	0,00
				previsione di cassa	0,00	0,00	
				previsione di competenza	0,00	0,00	0,00
				<i>di cui già impegnato</i>		(0,00)	0,00
Totale Programma 07		Sviluppo sostenibile territorio montano piccoli Comuni	0,00	<i>di cui fondo pluriennale vincolato</i>	0,00	0,00	0,00
				previsione di cassa	0,00	0,00	

SPESE PER FUNZIONI DELEGATE DALLE REGIONI 2020 - 2021 - 2022

MISSIONE, PROGRAMMA, TITOLO	DENOMINAZIONE	RESIDUI PRESUNTI AL TERMINE DELL'ESERCIZI PRECEDENTE QUELLO CUI SI RIFERISCE IL BILANCIO		PREVISIONI DEFINITIVE DELL'ANNO PRECEDENTE QUELLO CUI SI RIFERISCE IL BILANCIO	PREVISIONI DEL BILANCIO PLURIENNALE		
					2020	2021	2022
Missione	09	Sviluppo sostenibile e tutela del territorio e dell'ambiente					
0908	Programma	08	Qualità dell'aria e riduzione dell'inquinamento				
	Titolo Spesa 1	Spese correnti	0,00	previsione di competenza	0,00	0,00	0,00
				<i>di cui già impegnato</i>		(0,00)	(0,00)
				<i>di cui fondo pluriennale vincolato</i>	0,00	0,00	0,00
				previsione di cassa	0,00	0,00	
	Titolo Spesa 2	Spese in conto capitale	0,00	previsione di competenza	0,00	0,00	0,00
				<i>di cui già impegnato</i>		(0,00)	(0,00)
				<i>di cui fondo pluriennale vincolato</i>	0,00	0,00	0,00
				previsione di cassa	0,00	0,00	
	Titolo Spesa 3	Spese per incremento attività finanziarie	0,00	previsione di competenza	0,00	0,00	0,00
				<i>di cui già impegnato</i>		(0,00)	(0,00)
				<i>di cui fondo pluriennale vincolato</i>	0,00	0,00	0,00
				previsione di cassa	0,00	0,00	
Totale Programma 08		Qualità dell'aria e riduzione dell'inquinamento	0,00	previsione di competenza	0,00	0,00	0,00
				<i>di cui già impegnato</i>		(0,00)	0,00
				<i>di cui fondo pluriennale vincolato</i>	0,00	0,00	0,00
				previsione di cassa	0,00	0,00	
TOTALE MISSIONE 09		Sviluppo sostenibile e tutela del territorio e dell'ambiente	0,00	previsione di competenza	0,00	0,00	0,00
				<i>di cui già impegnato</i>		0,00	0,00
				<i>di cui fondo pluriennale vincolato</i>	0,00	0,00	0,00
				previsione di cassa	0,00	0,00	

SPESE PER FUNZIONI DELEGATE DALLE REGIONI 2020 - 2021 - 2022

MISSIONE, PROGRAMMA, TITOLO	DENOMINAZIONE	RESIDUI PRESUNTI AL TERMINE DELL'ESERCIZI PRECEDENTE QUELLO CUI SI RIFERISCE IL BILANCIO		PREVISIONI DEFINITIVE DELL'ANNO PRECEDENTE QUELLO CUI SI RIFERISCE IL BILANCIO	PREVISIONI DEL BILANCIO PLURIENNALE		
					2020	2021	2022
Missione	10	Trasporti e diritto alla mobilità					
1001	Programma	01	Trasporto ferroviario				
	Titolo Spesa 1	Spese correnti	0,00	previsione di competenza	0,00	0,00	0,00
				<i>di cui già impegnato</i>		(0,00)	(0,00)
				<i>di cui fondo pluriennale vincolato</i>	0,00	0,00	0,00
				previsione di cassa	0,00	0,00	
	Titolo Spesa 2	Spese in conto capitale	0,00	previsione di competenza	0,00	0,00	0,00
				<i>di cui già impegnato</i>		(0,00)	(0,00)
				<i>di cui fondo pluriennale vincolato</i>	0,00	0,00	0,00
				previsione di cassa	0,00	0,00	
	Titolo Spesa 3	Spese per incremento attività finanziarie	0,00	previsione di competenza	0,00	0,00	0,00
				<i>di cui già impegnato</i>		(0,00)	(0,00)
				<i>di cui fondo pluriennale vincolato</i>	0,00	0,00	0,00
				previsione di cassa	0,00	0,00	
				previsione di competenza	0,00	0,00	0,00
				<i>di cui già impegnato</i>		(0,00)	0,00
Totale Programma 01		Trasporto ferroviario	0,00	<i>di cui fondo pluriennale vincolato</i>	0,00	0,00	0,00
				previsione di cassa	0,00	0,00	

SPESE PER FUNZIONI DELEGATE DALLE REGIONI 2020 - 2021 - 2022

MISSIONE, PROGRAMMA, TITOLO	DENOMINAZIONE	RESIDUI PRESUNTI AL TERMINE DELL'ESERCIZI PRECEDENTE QUELLO CUI SI RIFERISCE IL BILANCIO		PREVISIONI DEFINITIVE DELL'ANNO PRECEDENTE QUELLO CUI SI RIFERISCE IL BILANCIO	PREVISIONI DEL BILANCIO PLURIENNALE			
					2020	2021	2022	
Missione	10	Trasporti e diritto alla mobilità						
1002	Programma	02	Trasporto pubblico locale					
	Titolo Spesa 1	Spese correnti	701.693,71	previsione di competenza	10.246,00	36.322,00	19.097,00	0,00
				<i>di cui già impegnato</i>		(0,00)	(0,00)	(0,00)
				<i>di cui fondo pluriennale vincolato</i>	0,00	0,00	0,00	0,00
				previsione di cassa	719.235,72	738.015,71		
	Titolo Spesa 2	Spese in conto capitale	0,00	previsione di competenza	0,00	0,00	0,00	0,00
				<i>di cui già impegnato</i>		(0,00)	(0,00)	(0,00)
				<i>di cui fondo pluriennale vincolato</i>	0,00	0,00	0,00	0,00
				previsione di cassa	0,00	0,00		
	Titolo Spesa 3	Spese per incremento attività finanziarie	0,00	previsione di competenza	0,00	0,00	0,00	0,00
				<i>di cui già impegnato</i>		(0,00)	(0,00)	(0,00)
				<i>di cui fondo pluriennale vincolato</i>	0,00	0,00	0,00	0,00
				previsione di cassa	0,00	0,00		
				previsione di competenza	10.246,00	36.322,00	19.097,00	0,00
				<i>di cui già impegnato</i>		(0,00)	0,00	0,00
				<i>di cui fondo pluriennale vincolato</i>	0,00	0,00	0,00	0,00
				previsione di cassa	719.235,72	738.015,71		
Totale Programma 02		Trasporto pubblico locale	701.693,71					

SPESE PER FUNZIONI DELEGATE DALLE REGIONI 2020 - 2021 - 2022

MISSIONE, PROGRAMMA, TITOLO	DENOMINAZIONE	RESIDUI PRESUNTI AL TERMINE DELL'ESERCIZI PRECEDENTE QUELLO CUI SI RIFERISCE IL BILANCIO		PREVISIONI DEFINITIVE DELL'ANNO PRECEDENTE QUELLO CUI SI RIFERISCE IL BILANCIO	PREVISIONI DEL BILANCIO PLURIENNALE		
					2020	2021	2022
Missione	10	Trasporti e diritto alla mobilità					
1003	Programma	03	Trasporto per vie d'acqua				
	Titolo Spesa 1	Spese correnti	0,00	previsione di competenza	0,00	0,00	0,00
				<i>di cui già impegnato</i>		(0,00)	(0,00)
				<i>di cui fondo pluriennale vincolato</i>	0,00	0,00	0,00
				previsione di cassa	0,00	0,00	
	Titolo Spesa 2	Spese in conto capitale	0,00	previsione di competenza	0,00	0,00	0,00
				<i>di cui già impegnato</i>		(0,00)	(0,00)
				<i>di cui fondo pluriennale vincolato</i>	0,00	0,00	0,00
				previsione di cassa	0,00	0,00	
	Titolo Spesa 3	Spese per incremento attività finanziarie	0,00	previsione di competenza	0,00	0,00	0,00
				<i>di cui già impegnato</i>		(0,00)	(0,00)
				<i>di cui fondo pluriennale vincolato</i>	0,00	0,00	0,00
				previsione di cassa	0,00	0,00	
				previsione di competenza	0,00	0,00	0,00
				<i>di cui già impegnato</i>		(0,00)	0,00
Totale Programma 03		Trasporto per vie d'acqua	0,00	<i>di cui fondo pluriennale vincolato</i>	0,00	0,00	0,00
				previsione di cassa	0,00	0,00	

SPESE PER FUNZIONI DELEGATE DALLE REGIONI 2020 - 2021 - 2022

MISSIONE, PROGRAMMA, TITOLO	DENOMINAZIONE	RESIDUI PRESUNTI AL TERMINE DELL'ESERCIZI PRECEDENTE QUELLO CUI SI RIFERISCE IL BILANCIO		PREVISIONI DEFINITIVE DELL'ANNO PRECEDENTE QUELLO CUI SI RIFERISCE IL BILANCIO	PREVISIONI DEL BILANCIO PLURIENNALE		
					2020	2021	2022
Missione	10	Trasporti e diritto alla mobilità					
1004	Programma	04	Altre modalità di trasporto				
	Titolo Spesa 1	Spese correnti	0,00	previsione di competenza	0,00	0,00	0,00
				<i>di cui già impegnato</i>		(0,00)	(0,00)
				<i>di cui fondo pluriennale vincolato</i>	0,00	0,00	0,00
				previsione di cassa	0,00	0,00	
	Titolo Spesa 2	Spese in conto capitale	0,00	previsione di competenza	0,00	0,00	0,00
				<i>di cui già impegnato</i>		(0,00)	(0,00)
				<i>di cui fondo pluriennale vincolato</i>	0,00	0,00	0,00
				previsione di cassa	0,00	0,00	
	Titolo Spesa 3	Spese per incremento attività finanziarie	0,00	previsione di competenza	0,00	0,00	0,00
				<i>di cui già impegnato</i>		(0,00)	(0,00)
				<i>di cui fondo pluriennale vincolato</i>	0,00	0,00	0,00
				previsione di cassa	0,00	0,00	
				previsione di competenza	0,00	0,00	0,00
				<i>di cui già impegnato</i>		(0,00)	0,00
				<i>di cui fondo pluriennale vincolato</i>	0,00	0,00	0,00
				previsione di cassa	0,00	0,00	
Totale Programma 04		Altre modalità di trasporto	0,00			(0,00)	0,00
				<i>di cui fondo pluriennale vincolato</i>	0,00	0,00	0,00
				previsione di cassa	0,00	0,00	

SPESE PER FUNZIONI DELEGATE DALLE REGIONI 2020 - 2021 - 2022

MISSIONE, PROGRAMMA, TITOLO	DENOMINAZIONE	RESIDUI PRESUNTI AL TERMINE DELL'ESERCIZI PRECEDENTE QUELLO CUI SI RIFERISCE IL BILANCIO		PREVISIONI DEFINITIVE DELL'ANNO PRECEDENTE QUELLO CUI SI RIFERISCE IL BILANCIO	PREVISIONI DEL BILANCIO PLURIENNALE		
					2020	2021	2022
Missione	10	Trasporti e diritto alla mobilità					
1005	Programma	05	Viabilità e infrastrutture stradali				
	Titolo Spesa 1	Spese correnti	0,00	previsione di competenza	0,00	0,00	0,00
				<i>di cui già impegnato</i>		(0,00)	(0,00)
				<i>di cui fondo pluriennale vincolato</i>	0,00	0,00	0,00
				previsione di cassa	0,00	0,00	
	Titolo Spesa 2	Spese in conto capitale	0,00	previsione di competenza	0,00	0,00	0,00
				<i>di cui già impegnato</i>		(0,00)	(0,00)
				<i>di cui fondo pluriennale vincolato</i>	0,00	0,00	0,00
				previsione di cassa	0,00	0,00	
	Titolo Spesa 3	Spese per incremento attività finanziarie	0,00	previsione di competenza	0,00	0,00	0,00
				<i>di cui già impegnato</i>		(0,00)	(0,00)
				<i>di cui fondo pluriennale vincolato</i>	0,00	0,00	0,00
				previsione di cassa	0,00	0,00	
				previsione di competenza	0,00	0,00	0,00
				<i>di cui già impegnato</i>		(0,00)	0,00
Totale Programma 05		Viabilità e infrastrutture stradali	0,00	<i>di cui fondo pluriennale vincolato</i>	0,00	0,00	0,00
				previsione di cassa	0,00	0,00	
				previsione di competenza	10.246,00	36.322,00	19.097,00
				<i>di cui già impegnato</i>		0,00	0,00
TOTALE MISSIONE 10		Trasporti e diritto alla mobilità	701.693,71	<i>di cui fondo pluriennale vincolato</i>	0,00	0,00	0,00
				previsione di cassa	719.235,72	738.015,71	

SPESE PER FUNZIONI DELEGATE DALLE REGIONI 2020 - 2021 - 2022

MISSIONE, PROGRAMMA, TITOLO	DENOMINAZIONE	RESIDUI PRESUNTI AL TERMINE DELL'ESERCIZI PRECEDENTE QUELLO CUI SI RIFERISCE IL BILANCIO		PREVISIONI DEFINITIVE DELL'ANNO PRECEDENTE QUELLO CUI SI RIFERISCE IL BILANCIO	PREVISIONI DEL BILANCIO PLURIENNALE			
					2020	2021	2022	
Missione	11	Soccorso civile						
1101	Programma	01	Sistema di protezione civile					
	Titolo Spesa 1	Spese correnti	239.724,80	previsione di competenza	280.000,00	0,00	0,00	0,00
				<i>di cui già impegnato</i>		(0,00)	(0,00)	(0,00)
				<i>di cui fondo pluriennale vincolato</i>	0,00	0,00	0,00	0,00
				previsione di cassa	280.000,00	239.724,80		
	Titolo Spesa 2	Spese in conto capitale	0,00	previsione di competenza	20.000,00	31.995,00	0,00	0,00
				<i>di cui già impegnato</i>		(0,00)	(0,00)	(0,00)
				<i>di cui fondo pluriennale vincolato</i>	0,00	0,00	0,00	0,00
				previsione di cassa	20.000,00	31.995,00		
	Titolo Spesa 3	Spese per incremento attività finanziarie	0,00	previsione di competenza	0,00	0,00	0,00	0,00
				<i>di cui già impegnato</i>		(0,00)	(0,00)	(0,00)
				<i>di cui fondo pluriennale vincolato</i>	0,00	0,00	0,00	0,00
				previsione di cassa	0,00	0,00		
				previsione di competenza	300.000,00	31.995,00	0,00	0,00
				<i>di cui già impegnato</i>		(0,00)	0,00	0,00
Totale Programma 01		Sistema di protezione civile	239.724,80	<i>di cui fondo pluriennale vincolato</i>	0,00	0,00	0,00	0,00
				previsione di cassa	300.000,00	271.719,80		

SPESE PER FUNZIONI DELEGATE DALLE REGIONI 2020 - 2021 - 2022

MISSIONE, PROGRAMMA, TITOLO	DENOMINAZIONE	RESIDUI PRESUNTI AL TERMINE DELL'ESERCIZI PRECEDENTE QUELLO CUI SI RIFERISCE IL BILANCIO		PREVISIONI DEFINITIVE DELL'ANNO PRECEDENTE QUELLO CUI SI RIFERISCE IL BILANCIO	PREVISIONI DEL BILANCIO PLURIENNALE		
					2020	2021	2022
Missione	11	Soccorso civile					
1102	Programma	02	Interventi a seguito di calamità naturali				
	Titolo Spesa 1	Spese correnti	0,00	previsione di competenza	0,00	0,00	0,00
				<i>di cui già impegnato</i>		(0,00)	(0,00)
				<i>di cui fondo pluriennale vincolato</i>	0,00	0,00	0,00
				previsione di cassa	0,00	0,00	
	Titolo Spesa 2	Spese in conto capitale	0,00	previsione di competenza	0,00	0,00	0,00
				<i>di cui già impegnato</i>		(0,00)	(0,00)
				<i>di cui fondo pluriennale vincolato</i>	0,00	0,00	0,00
				previsione di cassa	0,00	0,00	
	Titolo Spesa 3	Spese per incremento attività finanziarie	0,00	previsione di competenza	0,00	0,00	0,00
				<i>di cui già impegnato</i>		(0,00)	(0,00)
				<i>di cui fondo pluriennale vincolato</i>	0,00	0,00	0,00
				previsione di cassa	0,00	0,00	
				previsione di competenza	0,00	0,00	0,00
				<i>di cui già impegnato</i>		(0,00)	0,00
				<i>di cui fondo pluriennale vincolato</i>	0,00	0,00	0,00
				previsione di cassa	0,00	0,00	
Totale Programma 02		Interventi a seguito di calamità naturali	0,00				
				previsione di competenza	300.000,00	31.995,00	0,00
				<i>di cui già impegnato</i>		0,00	0,00
				<i>di cui fondo pluriennale vincolato</i>	0,00	0,00	0,00
				previsione di cassa	300.000,00	271.719,80	
TOTALE MISSIONE 11		Soccorso civile	239.724,80				

SPESE PER FUNZIONI DELEGATE DALLE REGIONI 2020 - 2021 - 2022

MISSIONE, PROGRAMMA, TITOLO	DENOMINAZIONE	RESIDUI PRESUNTI AL TERMINE DELL'ESERCIZI PRECEDENTE QUELLO CUI SI RIFERISCE IL BILANCIO		PREVISIONI DEFINITIVE DELL'ANNO PRECEDENTE QUELLO CUI SI RIFERISCE IL BILANCIO	PREVISIONI DEL BILANCIO PLURIENNALE		
					2020	2021	2022
Missione	12	Diritti sociali, politiche sociali e famiglia					
1201	Programma	01	Interventi per l'infanzia e i minori e per asili nido				
	Titolo Spesa 1	Spese correnti	0,00	previsione di competenza	0,00	0,00	0,00
				<i>di cui già impegnato</i>		(0,00)	(0,00)
				<i>di cui fondo pluriennale vincolato</i>	0,00	0,00	0,00
				previsione di cassa	0,00	0,00	
	Titolo Spesa 2	Spese in conto capitale	0,00	previsione di competenza	0,00	0,00	0,00
				<i>di cui già impegnato</i>		(0,00)	(0,00)
				<i>di cui fondo pluriennale vincolato</i>	0,00	0,00	0,00
				previsione di cassa	0,00	0,00	
	Titolo Spesa 3	Spese per incremento attività finanziarie	0,00	previsione di competenza	0,00	0,00	0,00
				<i>di cui già impegnato</i>		(0,00)	(0,00)
				<i>di cui fondo pluriennale vincolato</i>	0,00	0,00	0,00
				previsione di cassa	0,00	0,00	
				previsione di competenza	0,00	0,00	0,00
				<i>di cui già impegnato</i>		(0,00)	0,00
				<i>di cui fondo pluriennale vincolato</i>	0,00	0,00	0,00
				previsione di cassa	0,00	0,00	
Totale Programma 01		Interventi per l'infanzia e i minori e per asili nido	0,00			(0,00)	0,00
					0,00	0,00	0,00
				previsione di cassa	0,00	0,00	

SPESE PER FUNZIONI DELEGATE DALLE REGIONI 2020 - 2021 - 2022

MISSIONE, PROGRAMMA, TITOLO	DENOMINAZIONE	RESIDUI PRESUNTI AL TERMINE DELL'ESERCIZIO PRECEDENTE QUELLO CUI SI RIFERISCE IL BILANCIO		PREVISIONI DEFINITIVE DELL'ANNO PRECEDENTE QUELLO CUI SI RIFERISCE IL BILANCIO	PREVISIONI DEL BILANCIO PLURIENNALE		
					2020	2021	2022
Missione	12	Diritti sociali, politiche sociali e famiglia					
1202	Programma	02	Interventi per la disabilità				
	Titolo Spesa 1	Spese correnti	0,00	previsione di competenza	0,00	0,00	0,00
				<i>di cui già impegnato</i>		(0,00)	(0,00)
				<i>di cui fondo pluriennale vincolato</i>	0,00	0,00	0,00
				previsione di cassa	0,00	0,00	
	Titolo Spesa 2	Spese in conto capitale	0,00	previsione di competenza	0,00	0,00	0,00
				<i>di cui già impegnato</i>		(0,00)	(0,00)
				<i>di cui fondo pluriennale vincolato</i>	0,00	0,00	0,00
				previsione di cassa	0,00	0,00	
	Titolo Spesa 3	Spese per incremento attività finanziarie	0,00	previsione di competenza	0,00	0,00	0,00
				<i>di cui già impegnato</i>		(0,00)	(0,00)
				<i>di cui fondo pluriennale vincolato</i>	0,00	0,00	0,00
				previsione di cassa	0,00	0,00	
				previsione di competenza	0,00	0,00	0,00
				<i>di cui già impegnato</i>		(0,00)	0,00
Totale Programma 02		Interventi per la disabilità	0,00	<i>di cui fondo pluriennale vincolato</i>	0,00	0,00	0,00
				previsione di cassa	0,00	0,00	

SPESE PER FUNZIONI DELEGATE DALLE REGIONI 2020 - 2021 - 2022

MISSIONE, PROGRAMMA, TITOLO	DENOMINAZIONE	RESIDUI PRESUNTI AL TERMINE DELL'ESERCIZI PRECEDENTE QUELLO CUI SI RIFERISCE IL BILANCIO		PREVISIONI DEFINITIVE DELL'ANNO PRECEDENTE QUELLO CUI SI RIFERISCE IL BILANCIO	PREVISIONI DEL BILANCIO PLURIENNALE		
					2020	2021	2022
Missione	12	Diritti sociali, politiche sociali e famiglia					
1203	Programma	03	Interventi per gli anziani				
	Titolo Spesa 1	Spese correnti	0,00	previsione di competenza	0,00	0,00	0,00
				<i>di cui già impegnato</i>		(0,00)	(0,00)
				<i>di cui fondo pluriennale vincolato</i>	0,00	0,00	0,00
				previsione di cassa	0,00	0,00	
	Titolo Spesa 2	Spese in conto capitale	0,00	previsione di competenza	0,00	0,00	0,00
				<i>di cui già impegnato</i>		(0,00)	(0,00)
				<i>di cui fondo pluriennale vincolato</i>	0,00	0,00	0,00
				previsione di cassa	0,00	0,00	
	Titolo Spesa 3	Spese per incremento attività finanziarie	0,00	previsione di competenza	0,00	0,00	0,00
				<i>di cui già impegnato</i>		(0,00)	(0,00)
				<i>di cui fondo pluriennale vincolato</i>	0,00	0,00	0,00
				previsione di cassa	0,00	0,00	
				previsione di competenza	0,00	0,00	0,00
				<i>di cui già impegnato</i>		(0,00)	0,00
Totale Programma 03		Interventi per gli anziani	0,00	<i>di cui fondo pluriennale vincolato</i>	0,00	0,00	0,00
				previsione di cassa	0,00	0,00	

SPESE PER FUNZIONI DELEGATE DALLE REGIONI 2020 - 2021 - 2022

MISSIONE, PROGRAMMA, TITOLO	DENOMINAZIONE	RESIDUI PRESUNTI AL TERMINE DELL'ESERCIZI PRECEDENTE QUELLO CUI SI RIFERISCE IL BILANCIO		PREVISIONI DEFINITIVE DELL'ANNO PRECEDENTE QUELLO CUI SI RIFERISCE IL BILANCIO	PREVISIONI DEL BILANCIO PLURIENNALE		
					2020	2021	2022
Missione	12	Diritti sociali, politiche sociali e famiglia					
1204	Programma	04	Interventi per i soggetti a rischio di esclusione sociale				
	Titolo Spesa 1	Spese correnti	0,00	previsione di competenza	0,00	0,00	0,00
				<i>di cui già impegnato</i>		(0,00)	(0,00)
				<i>di cui fondo pluriennale vincolato</i>	0,00	0,00	0,00
				previsione di cassa	0,00	0,00	
	Titolo Spesa 2	Spese in conto capitale	0,00	previsione di competenza	0,00	0,00	0,00
				<i>di cui già impegnato</i>		(0,00)	(0,00)
				<i>di cui fondo pluriennale vincolato</i>	0,00	0,00	0,00
				previsione di cassa	0,00	0,00	
	Titolo Spesa 3	Spese per incremento attività finanziarie	0,00	previsione di competenza	0,00	0,00	0,00
				<i>di cui già impegnato</i>		(0,00)	(0,00)
				<i>di cui fondo pluriennale vincolato</i>	0,00	0,00	0,00
				previsione di cassa	0,00	0,00	
				previsione di competenza	0,00	0,00	0,00
				<i>di cui già impegnato</i>		(0,00)	0,00
				<i>di cui fondo pluriennale vincolato</i>	0,00	0,00	0,00
				previsione di cassa	0,00	0,00	
Totale Programma 04		Interventi per i soggetti a rischio di esclusione sociale	0,00				

SPESE PER FUNZIONI DELEGATE DALLE REGIONI 2020 - 2021 - 2022

MISSIONE, PROGRAMMA, TITOLO	DENOMINAZIONE	RESIDUI PRESUNTI AL TERMINE DELL'ESERCIZIO PRECEDENTE QUELLO CUI SI RIFERISCE IL BILANCIO		PREVISIONI DEFINITIVE DELL'ANNO PRECEDENTE QUELLO CUI SI RIFERISCE IL BILANCIO	PREVISIONI DEL BILANCIO PLURIENNALE		
					2020	2021	2022
Missione	12	Diritti sociali, politiche sociali e famiglia					
1205	Programma	05	Interventi per le famiglie				
	Titolo Spesa 1	Spese correnti	0,00	previsione di competenza	0,00	0,00	0,00
				<i>di cui già impegnato</i>		(0,00)	(0,00)
				<i>di cui fondo pluriennale vincolato</i>	0,00	0,00	0,00
				previsione di cassa	0,00	0,00	
	Titolo Spesa 2	Spese in conto capitale	0,00	previsione di competenza	0,00	0,00	0,00
				<i>di cui già impegnato</i>		(0,00)	(0,00)
				<i>di cui fondo pluriennale vincolato</i>	0,00	0,00	0,00
				previsione di cassa	0,00	0,00	
	Titolo Spesa 3	Spese per incremento attività finanziarie	0,00	previsione di competenza	0,00	0,00	0,00
				<i>di cui già impegnato</i>		(0,00)	(0,00)
				<i>di cui fondo pluriennale vincolato</i>	0,00	0,00	0,00
				previsione di cassa	0,00	0,00	
				previsione di competenza	0,00	0,00	0,00
				<i>di cui già impegnato</i>		(0,00)	0,00
				<i>di cui fondo pluriennale vincolato</i>	0,00	0,00	0,00
				previsione di cassa	0,00	0,00	
Totale Programma 05		Interventi per le famiglie	0,00				

SPESE PER FUNZIONI DELEGATE DALLE REGIONI 2020 - 2021 - 2022

MISSIONE, PROGRAMMA, TITOLO	DENOMINAZIONE	RESIDUI PRESUNTI AL TERMINE DELL'ESERCIZI PRECEDENTE QUELLO CUI SI RIFERISCE IL BILANCIO		PREVISIONI DEFINITIVE DELL'ANNO PRECEDENTE QUELLO CUI SI RIFERISCE IL BILANCIO	PREVISIONI DEL BILANCIO PLURIENNALE		
					2020	2021	2022
Missione	12	Diritti sociali, politiche sociali e famiglia					
1206	Programma	06	Interventi per il diritto alla casa				
	Titolo Spesa 1	Spese correnti	0,00	previsione di competenza	0,00	0,00	0,00
				<i>di cui già impegnato</i>		(0,00)	(0,00)
				<i>di cui fondo pluriennale vincolato</i>	0,00	0,00	0,00
				previsione di cassa	0,00	0,00	
	Titolo Spesa 2	Spese in conto capitale	0,00	previsione di competenza	0,00	0,00	0,00
				<i>di cui già impegnato</i>		(0,00)	(0,00)
				<i>di cui fondo pluriennale vincolato</i>	0,00	0,00	0,00
				previsione di cassa	0,00	0,00	
	Titolo Spesa 3	Spese per incremento attività finanziarie	0,00	previsione di competenza	0,00	0,00	0,00
				<i>di cui già impegnato</i>		(0,00)	(0,00)
				<i>di cui fondo pluriennale vincolato</i>	0,00	0,00	0,00
				previsione di cassa	0,00	0,00	
				previsione di competenza	0,00	0,00	0,00
				<i>di cui già impegnato</i>		(0,00)	0,00
Totale Programma 06		Interventi per il diritto alla casa	0,00	<i>di cui fondo pluriennale vincolato</i>	0,00	0,00	0,00
				previsione di cassa	0,00	0,00	

SPESE PER FUNZIONI DELEGATE DALLE REGIONI 2020 - 2021 - 2022

MISSIONE, PROGRAMMA, TITOLO	DENOMINAZIONE	RESIDUI PRESUNTI AL TERMINE DELL'ESERCIZI PRECEDENTE QUELLO CUI SI RIFERISCE IL BILANCIO		PREVISIONI DEFINITIVE DELL'ANNO PRECEDENTE QUELLO CUI SI RIFERISCE IL BILANCIO	PREVISIONI DEL BILANCIO PLURIENNALE		
					2020	2021	2022
Missione	12	Diritti sociali, politiche sociali e famiglia					
1207	Programma	07	Programmazione e governo della rete dei servizi sociosanitari e sociali				
	Titolo Spesa 1	Spese correnti	0,00	previsione di competenza	0,00	0,00	0,00
				<i>di cui già impegnato</i>		(0,00)	(0,00)
				<i>di cui fondo pluriennale vincolato</i>	0,00	0,00	0,00
				previsione di cassa	0,00	0,00	
	Titolo Spesa 2	Spese in conto capitale	0,00	previsione di competenza	0,00	0,00	0,00
				<i>di cui già impegnato</i>		(0,00)	(0,00)
				<i>di cui fondo pluriennale vincolato</i>	0,00	0,00	0,00
				previsione di cassa	0,00	0,00	
	Titolo Spesa 3	Spese per incremento attività finanziarie	0,00	previsione di competenza	0,00	0,00	0,00
				<i>di cui già impegnato</i>		(0,00)	(0,00)
				<i>di cui fondo pluriennale vincolato</i>	0,00	0,00	0,00
				previsione di cassa	0,00	0,00	
Totale Programma 07		Programmazione e governo della rete dei servizi sociosanitari e sociali		previsione di competenza	0,00	0,00	0,00
			0,00	<i>di cui già impegnato</i>		(0,00)	0,00
				<i>di cui fondo pluriennale vincolato</i>	0,00	0,00	0,00
				previsione di cassa	0,00	0,00	

SPESE PER FUNZIONI DELEGATE DALLE REGIONI 2020 - 2021 - 2022

MISSIONE, PROGRAMMA, TITOLO	DENOMINAZIONE	RESIDUI PRESUNTI AL TERMINE DELL'ESERCIZI PRECEDENTE QUELLO CUI SI RIFERISCE IL BILANCIO		PREVISIONI DEFINITIVE DELL'ANNO PRECEDENTE QUELLO CUI SI RIFERISCE IL BILANCIO	PREVISIONI DEL BILANCIO PLURIENNALE		
					2020	2021	2022
Missione	12	Diritti sociali, politiche sociali e famiglia					
1208	Programma	08	Cooperazione e associazionismo				
	Titolo Spesa 1	Spese correnti	0,00	previsione di competenza	0,00	0,00	0,00
				<i>di cui già impegnato</i>		(0,00)	(0,00)
				<i>di cui fondo pluriennale vincolato</i>	0,00	0,00	0,00
				previsione di cassa	0,00	0,00	
	Titolo Spesa 2	Spese in conto capitale	0,00	previsione di competenza	0,00	0,00	0,00
				<i>di cui già impegnato</i>		(0,00)	(0,00)
				<i>di cui fondo pluriennale vincolato</i>	0,00	0,00	0,00
				previsione di cassa	0,00	0,00	
	Titolo Spesa 3	Spese per incremento attività finanziarie	0,00	previsione di competenza	0,00	0,00	0,00
				<i>di cui già impegnato</i>		(0,00)	(0,00)
				<i>di cui fondo pluriennale vincolato</i>	0,00	0,00	0,00
				previsione di cassa	0,00	0,00	
				previsione di competenza	0,00	0,00	0,00
				<i>di cui già impegnato</i>		(0,00)	0,00
Totale Programma 08	Cooperazione e associazionismo		0,00	<i>di cui fondo pluriennale vincolato</i>	0,00	0,00	0,00
				previsione di cassa	0,00	0,00	

SPESE PER FUNZIONI DELEGATE DALLE REGIONI 2020 - 2021 - 2022

MISSIONE, PROGRAMMA, TITOLO	DENOMINAZIONE	RESIDUI PRESUNTI AL TERMINE DELL'ESERCIZI PRECEDENTE QUELLO CUI SI RIFERISCE IL BILANCIO		PREVISIONI DEFINITIVE DELL'ANNO PRECEDENTE QUELLO CUI SI RIFERISCE IL BILANCIO	PREVISIONI DEL BILANCIO PLURIENNALE		
					2020	2021	2022
Missione	12	Diritti sociali, politiche sociali e famiglia					
1209	Programma	09	Servizio necroscopico e cimiteriale				
	Titolo Spesa 1	Spese correnti	0,00	previsione di competenza	0,00	0,00	0,00
				<i>di cui già impegnato</i>		(0,00)	(0,00)
				<i>di cui fondo pluriennale vincolato</i>	0,00	0,00	0,00
				previsione di cassa	0,00	0,00	
	Titolo Spesa 2	Spese in conto capitale	0,00	previsione di competenza	0,00	0,00	0,00
				<i>di cui già impegnato</i>		(0,00)	(0,00)
				<i>di cui fondo pluriennale vincolato</i>	0,00	0,00	0,00
				previsione di cassa	0,00	0,00	
	Titolo Spesa 3	Spese per incremento attività finanziarie	0,00	previsione di competenza	0,00	0,00	0,00
				<i>di cui già impegnato</i>		(0,00)	(0,00)
				<i>di cui fondo pluriennale vincolato</i>	0,00	0,00	0,00
				previsione di cassa	0,00	0,00	
				previsione di competenza	0,00	0,00	0,00
				<i>di cui già impegnato</i>		(0,00)	0,00
				<i>di cui fondo pluriennale vincolato</i>	0,00	0,00	0,00
				previsione di cassa	0,00	0,00	
Totale Programma 09		Servizio necroscopico e cimiteriale	0,00				
				previsione di competenza	0,00	0,00	0,00
				<i>di cui già impegnato</i>		(0,00)	0,00
				<i>di cui fondo pluriennale vincolato</i>	0,00	0,00	0,00
				previsione di cassa	0,00	0,00	
TOTALE MISSIONE 12		Diritti sociali, politiche sociali e famiglia	0,00				
				previsione di competenza	0,00	0,00	0,00
				<i>di cui già impegnato</i>		0,00	0,00
				<i>di cui fondo pluriennale vincolato</i>	0,00	0,00	0,00
				previsione di cassa	0,00	0,00	

SPESE PER FUNZIONI DELEGATE DALLE REGIONI 2020 - 2021 - 2022

MISSIONE, PROGRAMMA, TITOLO	DENOMINAZIONE	RESIDUI PRESUNTI AL TERMINE DELL'ESERCIZI PRECEDENTE QUELLO CUI SI RIFERISCE IL BILANCIO		PREVISIONI DEFINITIVE DELL'ANNO PRECEDENTE QUELLO CUI SI RIFERISCE IL BILANCIO	PREVISIONI DEL BILANCIO PLURIENNALE		
					2020	2021	2022
Missione	13	Tutela della salute					
1301	Programma	01	Servizio sanitario regionale - finanziamento ordinario corrente per la garanzia dei LEA				
	Titolo Spesa 1	Spese correnti	0,00	previsione di competenza	0,00	0,00	0,00
				<i>di cui già impegnato</i>		(0,00)	(0,00)
				<i>di cui fondo pluriennale vincolato</i>	0,00	0,00	0,00
				previsione di cassa	0,00	0,00	
		Servizio sanitario regionale - finanziamento ordinario corrente per la garanzia dei LEA		previsione di competenza	0,00	0,00	0,00
				<i>di cui già impegnato</i>		(0,00)	0,00
Totale Programma 01			0,00	<i>di cui fondo pluriennale vincolato</i>	0,00	0,00	0,00
				previsione di cassa	0,00	0,00	

SPESE PER FUNZIONI DELEGATE DALLE REGIONI 2020 - 2021 - 2022

MISSIONE, PROGRAMMA, TITOLO	DENOMINAZIONE	RESIDUI PRESUNTI AL TERMINE DELL'ESERCIZI PRECEDENTE QUELLO CUI SI RIFERISCE IL BILANCIO		PREVISIONI DEFINITIVE DELL'ANNO PRECEDENTE QUELLO CUI SI RIFERISCE IL BILANCIO	PREVISIONI DEL BILANCIO PLURIENNALE		
					2020	2021	2022
Missione	13	Tutela della salute					
1302	Programma	02	Servizio sanitario regionale - finanziamento aggiuntivo corrente per livelli di assistenza superiori ai LEA				
	Titolo Spesa 1	Spese correnti	0,00	previsione di competenza	0,00	0,00	0,00
				<i>di cui già impegnato</i>		(0,00)	(0,00)
				<i>di cui fondo pluriennale vincolato</i>	0,00	0,00	0,00
				previsione di cassa	0,00	0,00	
		Servizio sanitario regionale - finanziamento aggiuntivo corrente per livelli di assistenza superiori ai LEA		previsione di competenza	0,00	0,00	0,00
				<i>di cui già impegnato</i>		(0,00)	0,00
			0,00	<i>di cui fondo pluriennale vincolato</i>	0,00	0,00	0,00
				previsione di cassa	0,00	0,00	
Totale Programma 02							

SPESE PER FUNZIONI DELEGATE DALLE REGIONI 2020 - 2021 - 2022

MISSIONE, PROGRAMMA, TITOLO	DENOMINAZIONE	RESIDUI PRESUNTI AL TERMINE DELL'ESERCIZI PRECEDENTE QUELLO CUI SI RIFERISCE IL BILANCIO		PREVISIONI DEFINITIVE DELL'ANNO PRECEDENTE QUELLO CUI SI RIFERISCE IL BILANCIO	PREVISIONI DEL BILANCIO PLURIENNALE		
					2020	2021	2022
Missione	13	Tutela della salute					
1303	Programma	03	Servizio sanitario regionale - finanziamento aggiuntivo corrente per la copertura dello squilibrio di bilancio corrente				
	Titolo Spesa 1	Spese correnti	0,00	previsione di competenza	0,00	0,00	0,00
				<i>di cui già impegnato</i>		(0,00)	(0,00)
				<i>di cui fondo pluriennale vincolato</i>	0,00	0,00	0,00
				previsione di cassa	0,00	0,00	
		Servizio sanitario regionale - finanziamento aggiuntivo corrente per la copertura dello squilibrio di bilancio corrente		previsione di competenza	0,00	0,00	0,00
				<i>di cui già impegnato</i>		(0,00)	0,00
				<i>di cui fondo pluriennale vincolato</i>	0,00	0,00	0,00
Totale Programma 03			0,00	previsione di cassa	0,00	0,00	

SPESE PER FUNZIONI DELEGATE DALLE REGIONI 2020 - 2021 - 2022

MISSIONE, PROGRAMMA, TITOLO	DENOMINAZIONE	RESIDUI PRESUNTI AL TERMINE DELL'ESERCIZI PRECEDENTE QUELLO CUI SI RIFERISCE IL BILANCIO		PREVISIONI DEFINITIVE DELL'ANNO PRECEDENTE QUELLO CUI SI RIFERISCE IL BILANCIO	PREVISIONI DEL BILANCIO PLURIENNALE		
					2020	2021	2022
Missione	13	Tutela della salute					
1304	Programma	04	Servizio sanitario regionale - ripiano di disavanzi sanitari relativi ad esercizi pregressi				
	Titolo Spesa 2	Spese in conto capitale	0,00	previsione di competenza	0,00	0,00	0,00
				<i>di cui già impegnato</i>		(0,00)	(0,00)
				<i>di cui fondo pluriennale vincolato</i>	0,00	0,00	0,00
				previsione di cassa	0,00	0,00	
				previsione di competenza	0,00	0,00	0,00
				<i>di cui già impegnato</i>		(0,00)	0,00
Totale Programma 04		Servizio sanitario regionale - ripiano di disavanzi sanitari relativi ad esercizi pregressi	0,00	<i>di cui fondo pluriennale vincolato</i>	0,00	0,00	0,00
				previsione di cassa	0,00	0,00	

SPESE PER FUNZIONI DELEGATE DALLE REGIONI 2020 - 2021 - 2022

MISSIONE, PROGRAMMA, TITOLO	DENOMINAZIONE	RESIDUI PRESUNTI AL TERMINE DELL'ESERCIZI PRECEDENTE QUELLO CUI SI RIFERISCE IL BILANCIO		PREVISIONI DEFINITIVE DELL'ANNO PRECEDENTE QUELLO CUI SI RIFERISCE IL BILANCIO	PREVISIONI DEL BILANCIO PLURIENNALE		
					2020	2021	2022
Missione	13	Tutela della salute					
1305	Programma	05	Servizio sanitario regionale - investimenti sanitari				
	Titolo Spesa 2	Spese in conto capitale	0,00	previsione di competenza	0,00	0,00	0,00
				<i>di cui già impegnato</i>		(0,00)	(0,00)
				<i>di cui fondo pluriennale vincolato</i>	0,00	0,00	0,00
				previsione di cassa	0,00	0,00	
	Titolo Spesa 3	Spese per incremento attività finanziarie	0,00	previsione di competenza	0,00	0,00	0,00
				<i>di cui già impegnato</i>		(0,00)	(0,00)
				<i>di cui fondo pluriennale vincolato</i>	0,00	0,00	0,00
				previsione di cassa	0,00	0,00	
Totale Programma 05		Servizio sanitario regionale - investimenti sanitari	0,00	previsione di competenza	0,00	0,00	0,00
				<i>di cui già impegnato</i>		(0,00)	0,00
				<i>di cui fondo pluriennale vincolato</i>	0,00	0,00	0,00
				previsione di cassa	0,00	0,00	

SPESE PER FUNZIONI DELEGATE DALLE REGIONI 2020 - 2021 - 2022

MISSIONE, PROGRAMMA, TITOLO	DENOMINAZIONE	RESIDUI PRESUNTI AL TERMINE DELL'ESERCIZI PRECEDENTE QUELLO CUI SI RIFERISCE IL BILANCIO		PREVISIONI DEFINITIVE DELL'ANNO PRECEDENTE QUELLO CUI SI RIFERISCE IL BILANCIO	PREVISIONI DEL BILANCIO PLURIENNALE		
					2020	2021	2022
Missione	13	Tutela della salute					
1306	Programma	06	Servizio sanitario regionale - restituzione maggiori gettiti SSN				
	Titolo Spesa 1	Spese correnti	0,00	previsione di competenza	0,00	0,00	0,00
				<i>di cui già impegnato</i>		(0,00)	(0,00)
				<i>di cui fondo pluriennale vincolato</i>	0,00	0,00	0,00
				previsione di cassa	0,00	0,00	
				previsione di competenza	0,00	0,00	0,00
				<i>di cui già impegnato</i>		(0,00)	0,00
Totale Programma 06		Servizio sanitario regionale - restituzione maggiori gettiti SSN	0,00	<i>di cui fondo pluriennale vincolato</i>	0,00	0,00	0,00
				previsione di cassa	0,00	0,00	

SPESE PER FUNZIONI DELEGATE DALLE REGIONI 2020 - 2021 - 2022

MISSIONE, PROGRAMMA, TITOLO	DENOMINAZIONE	RESIDUI PRESUNTI AL TERMINE DELL'ESERCIZI PRECEDENTE QUELLO CUI SI RIFERISCE IL BILANCIO		PREVISIONI DEFINITIVE DELL'ANNO PRECEDENTE QUELLO CUI SI RIFERISCE IL BILANCIO	PREVISIONI DEL BILANCIO PLURIENNALE		
					2020	2021	2022
Missione	13	Tutela della salute					
1307	Programma	07	Ulteriori spese in materia sanitaria				
	Titolo Spesa 1	Spese correnti	0,00	previsione di competenza	0,00	0,00	0,00
				<i>di cui già impegnato</i>		(0,00)	(0,00)
				<i>di cui fondo pluriennale vincolato</i>	0,00	0,00	0,00
				previsione di cassa	0,00	0,00	
	Titolo Spesa 2	Spese in conto capitale	0,00	previsione di competenza	0,00	0,00	0,00
				<i>di cui già impegnato</i>		(0,00)	(0,00)
				<i>di cui fondo pluriennale vincolato</i>	0,00	0,00	0,00
				previsione di cassa	0,00	0,00	
	Titolo Spesa 3	Spese per incremento attività finanziarie	0,00	previsione di competenza	0,00	0,00	0,00
				<i>di cui già impegnato</i>		(0,00)	(0,00)
				<i>di cui fondo pluriennale vincolato</i>	0,00	0,00	0,00
				previsione di cassa	0,00	0,00	
				previsione di competenza	0,00	0,00	0,00
				<i>di cui già impegnato</i>		(0,00)	0,00
				<i>di cui fondo pluriennale vincolato</i>	0,00	0,00	0,00
				previsione di cassa	0,00	0,00	
Totale Programma 07		Ulteriori spese in materia sanitaria	0,00				
				previsione di competenza	0,00	0,00	0,00
				<i>di cui già impegnato</i>		0,00	0,00
				<i>di cui fondo pluriennale vincolato</i>	0,00	0,00	0,00
				previsione di cassa	0,00	0,00	
TOTALE MISSIONE 13		Tutela della salute	0,00				
				previsione di competenza	0,00	0,00	0,00
				<i>di cui già impegnato</i>		0,00	0,00
				<i>di cui fondo pluriennale vincolato</i>	0,00	0,00	0,00
				previsione di cassa	0,00	0,00	

SPESE PER FUNZIONI DELEGATE DALLE REGIONI 2020 - 2021 - 2022

MISSIONE, PROGRAMMA, TITOLO	DENOMINAZIONE	RESIDUI PRESUNTI AL TERMINE DELL'ESERCIZI PRECEDENTE QUELLO CUI SI RIFERISCE IL BILANCIO		PREVISIONI DEFINITIVE DELL'ANNO PRECEDENTE QUELLO CUI SI RIFERISCE IL BILANCIO	PREVISIONI DEL BILANCIO PLURIENNALE		
					2020	2021	2022
Missione	14	Sviluppo economico e competitività					
1401	Programma	01	Industria, PMI e Artigianato				
	Titolo Spesa 1	Spese correnti	0,00	previsione di competenza	0,00	0,00	0,00
				<i>di cui già impegnato</i>		(0,00)	(0,00)
				<i>di cui fondo pluriennale vincolato</i>	0,00	0,00	0,00
				previsione di cassa	0,00	0,00	
	Titolo Spesa 2	Spese in conto capitale	0,00	previsione di competenza	0,00	0,00	0,00
				<i>di cui già impegnato</i>		(0,00)	(0,00)
				<i>di cui fondo pluriennale vincolato</i>	0,00	0,00	0,00
				previsione di cassa	0,00	0,00	
	Titolo Spesa 3	Spese per incremento attività finanziarie	0,00	previsione di competenza	0,00	0,00	0,00
				<i>di cui già impegnato</i>		(0,00)	(0,00)
				<i>di cui fondo pluriennale vincolato</i>	0,00	0,00	0,00
				previsione di cassa	0,00	0,00	
				previsione di competenza	0,00	0,00	0,00
				<i>di cui già impegnato</i>		(0,00)	0,00
Totale Programma 01	Industria, PMI e Artigianato		0,00	<i>di cui fondo pluriennale vincolato</i>	0,00	0,00	0,00
				previsione di cassa	0,00	0,00	

SPESE PER FUNZIONI DELEGATE DALLE REGIONI 2020 - 2021 - 2022

MISSIONE, PROGRAMMA, TITOLO	DENOMINAZIONE	RESIDUI PRESUNTI AL TERMINE DELL'ESERCIZI PRECEDENTE QUELLO CUI SI RIFERISCE IL BILANCIO		PREVISIONI DEFINITIVE DELL'ANNO PRECEDENTE QUELLO CUI SI RIFERISCE IL BILANCIO	PREVISIONI DEL BILANCIO PLURIENNALE		
					2020	2021	2022
Missione	14	Sviluppo economico e competitività					
1402	Programma	02	Commercio - reti distributive - tutela dei consumatori				
	Titolo Spesa 1	Spese correnti	0,00	previsione di competenza	0,00	0,00	0,00
				<i>di cui già impegnato</i>		(0,00)	(0,00)
				<i>di cui fondo pluriennale vincolato</i>	0,00	0,00	0,00
				previsione di cassa	0,00	0,00	
	Titolo Spesa 2	Spese in conto capitale	0,00	previsione di competenza	0,00	0,00	0,00
				<i>di cui già impegnato</i>		(0,00)	(0,00)
				<i>di cui fondo pluriennale vincolato</i>	0,00	0,00	0,00
				previsione di cassa	0,00	0,00	
	Titolo Spesa 3	Spese per incremento attività finanziarie	0,00	previsione di competenza	0,00	0,00	0,00
				<i>di cui già impegnato</i>		(0,00)	(0,00)
				<i>di cui fondo pluriennale vincolato</i>	0,00	0,00	0,00
				previsione di cassa	0,00	0,00	
				previsione di competenza	0,00	0,00	0,00
				<i>di cui già impegnato</i>		(0,00)	0,00
				<i>di cui fondo pluriennale vincolato</i>	0,00	0,00	0,00
				previsione di cassa	0,00	0,00	
Totale Programma 02		Commercio - reti distributive - tutela dei consumatori	0,00			(0,00)	0,00
				<i>di cui fondo pluriennale vincolato</i>	0,00	0,00	0,00
				previsione di cassa	0,00	0,00	

SPESE PER FUNZIONI DELEGATE DALLE REGIONI 2020 - 2021 - 2022

MISSIONE, PROGRAMMA, TITOLO	DENOMINAZIONE	RESIDUI PRESUNTI AL TERMINE DELL'ESERCIZI PRECEDENTE QUELLO CUI SI RIFERISCE IL BILANCIO		PREVISIONI DEFINITIVE DELL'ANNO PRECEDENTE QUELLO CUI SI RIFERISCE IL BILANCIO	PREVISIONI DEL BILANCIO PLURIENNALE		
					2020	2021	2022
Missione	14	Sviluppo economico e competitività					
1403	Programma	03	Ricerca e innovazione				
	Titolo Spesa 1	Spese correnti	0,00	previsione di competenza	0,00	0,00	0,00
				<i>di cui già impegnato</i>		(0,00)	(0,00)
				<i>di cui fondo pluriennale vincolato</i>	0,00	0,00	0,00
				previsione di cassa	0,00	0,00	
	Titolo Spesa 2	Spese in conto capitale	0,00	previsione di competenza	0,00	0,00	0,00
				<i>di cui già impegnato</i>		(0,00)	(0,00)
				<i>di cui fondo pluriennale vincolato</i>	0,00	0,00	0,00
				previsione di cassa	0,00	0,00	
	Titolo Spesa 3	Spese per incremento attività finanziarie	0,00	previsione di competenza	0,00	0,00	0,00
				<i>di cui già impegnato</i>		(0,00)	(0,00)
				<i>di cui fondo pluriennale vincolato</i>	0,00	0,00	0,00
				previsione di cassa	0,00	0,00	
				previsione di competenza	0,00	0,00	0,00
				<i>di cui già impegnato</i>		(0,00)	0,00
				<i>di cui fondo pluriennale vincolato</i>	0,00	0,00	0,00
				previsione di cassa	0,00	0,00	
Totale Programma 03		Ricerca e innovazione	0,00				

SPESE PER FUNZIONI DELEGATE DALLE REGIONI 2020 - 2021 - 2022

MISSIONE, PROGRAMMA, TITOLO	DENOMINAZIONE	RESIDUI PRESUNTI AL TERMINE DELL'ESERCIZI PRECEDENTE QUELLO CUI SI RIFERISCE IL BILANCIO	PREVISIONI DEFINITIVE DELL'ANNO PRECEDENTE QUELLO CUI SI RIFERISCE IL BILANCIO	PREVISIONI DEL BILANCIO PLURIENNALE		
				2020	2021	2022
Missione 14	Sviluppo economico e competitività					
1404 Programma 04	Reti e altri servizi di pubblica utilità					
Titolo Spesa 1	Spese correnti	0,00	previsione di competenza	0,00	0,00	0,00
			<i>di cui già impegnato</i>		(0,00)	(0,00)
			<i>di cui fondo pluriennale vincolato</i>	0,00	0,00	0,00
			previsione di cassa	0,00	0,00	
Titolo Spesa 2	Spese in conto capitale	0,00	previsione di competenza	0,00	0,00	0,00
			<i>di cui già impegnato</i>		(0,00)	(0,00)
			<i>di cui fondo pluriennale vincolato</i>	0,00	0,00	0,00
			previsione di cassa	0,00	0,00	
Titolo Spesa 3	Spese per incremento attività finanziarie	0,00	previsione di competenza	0,00	0,00	0,00
			<i>di cui già impegnato</i>		(0,00)	(0,00)
			<i>di cui fondo pluriennale vincolato</i>	0,00	0,00	0,00
			previsione di cassa	0,00	0,00	
Totale Programma 04	Reti e altri servizi di pubblica utilità	0,00	previsione di competenza	0,00	0,00	0,00
			<i>di cui già impegnato</i>		(0,00)	0,00
			<i>di cui fondo pluriennale vincolato</i>	0,00	0,00	0,00
			previsione di cassa	0,00	0,00	
TOTALE MISSIONE 14	Sviluppo economico e competitività	0,00	previsione di competenza	0,00	0,00	0,00
			<i>di cui già impegnato</i>		0,00	0,00
			<i>di cui fondo pluriennale vincolato</i>	0,00	0,00	0,00
			previsione di cassa	0,00	0,00	

SPESE PER FUNZIONI DELEGATE DALLE REGIONI 2020 - 2021 - 2022

MISSIONE, PROGRAMMA, TITOLO	DENOMINAZIONE	RESIDUI PRESUNTI AL TERMINE DELL'ESERCIZI PRECEDENTE QUELLO CUI SI RIFERISCE IL BILANCIO	PREVISIONI DEFINITIVE DELL'ANNO PRECEDENTE QUELLO CUI SI RIFERISCE IL BILANCIO	PREVISIONI DEL BILANCIO PLURIENNALE			
				2020	2021	2022	
Missione	15	Politiche per il lavoro e la formazione professionale					
1501	Programma	01	Servizi per lo sviluppo del mercato del lavoro				
	Titolo Spesa 1	Spese correnti	0,00	previsione di competenza	0,00	0,00	0,00
				<i>di cui già impegnato</i>		(0,00)	(0,00)
				<i>di cui fondo pluriennale vincolato</i>	0,00	0,00	0,00
				previsione di cassa	0,00	0,00	
	Titolo Spesa 2	Spese in conto capitale	0,00	previsione di competenza	0,00	0,00	0,00
				<i>di cui già impegnato</i>		(0,00)	(0,00)
				<i>di cui fondo pluriennale vincolato</i>	0,00	0,00	0,00
				previsione di cassa	0,00	0,00	
	Titolo Spesa 3	Spese per incremento attività finanziarie	0,00	previsione di competenza	0,00	0,00	0,00
				<i>di cui già impegnato</i>		(0,00)	(0,00)
				<i>di cui fondo pluriennale vincolato</i>	0,00	0,00	0,00
				previsione di cassa	0,00	0,00	
				previsione di competenza	0,00	0,00	0,00
				<i>di cui già impegnato</i>		(0,00)	0,00
				<i>di cui fondo pluriennale vincolato</i>	0,00	0,00	0,00
				previsione di cassa	0,00	0,00	
Totale Programma 01		Servizi per lo sviluppo del mercato del lavoro	0,00				

SPESE PER FUNZIONI DELEGATE DALLE REGIONI 2020 - 2021 - 2022

MISSIONE, PROGRAMMA, TITOLO	DENOMINAZIONE	RESIDUI PRESUNTI AL TERMINE DELL'ESERCIZI PRECEDENTE QUELLO CUI SI RIFERISCE IL BILANCIO		PREVISIONI DEFINITIVE DELL'ANNO PRECEDENTE QUELLO CUI SI RIFERISCE IL BILANCIO	PREVISIONI DEL BILANCIO PLURIENNALE			
					2020	2021	2022	
Missione	15	Politiche per il lavoro e la formazione professionale						
1502	Programma	02	Formazione professionale					
	Titolo Spesa 1	Spese correnti	37.992.926,35	previsione di competenza	127.759.990,00	98.011.295,00	96.022.589,00	94.000.000,00
				<i>di cui già impegnato</i>		(52.334.143,25)	(18.575.217,40)	(0,00)
				<i>di cui fondo pluriennale vincolato</i>	0,00	0,00	0,00	0,00
				previsione di cassa	147.530.833,12	136.004.221,35		
	Titolo Spesa 2	Spese in conto capitale	0,00	previsione di competenza	0,00	0,00	0,00	0,00
				<i>di cui già impegnato</i>		(0,00)	(0,00)	(0,00)
				<i>di cui fondo pluriennale vincolato</i>	0,00	0,00	0,00	0,00
				previsione di cassa	0,00	0,00		
	Titolo Spesa 3	Spese per incremento attività finanziarie	0,00	previsione di competenza	0,00	0,00	0,00	0,00
				<i>di cui già impegnato</i>		(0,00)	(0,00)	(0,00)
				<i>di cui fondo pluriennale vincolato</i>	0,00	0,00	0,00	0,00
				previsione di cassa	0,00	0,00		
				previsione di competenza	127.759.990,00	98.011.295,00	96.022.589,00	94.000.000,00
				<i>di cui già impegnato</i>		(52.334.143,25)	18.575.217,40	0,00
				<i>di cui fondo pluriennale vincolato</i>	0,00	0,00	0,00	0,00
				previsione di cassa	147.530.833,12	136.004.221,35		
Totale Programma 02		Formazione professionale	37.992.926,35					

SPESE PER FUNZIONI DELEGATE DALLE REGIONI 2020 - 2021 - 2022

MISSIONE, PROGRAMMA, TITOLO	DENOMINAZIONE	RESIDUI PRESUNTI AL TERMINE DELL'ESERCIZI PRECEDENTE QUELLO CUI SI RIFERISCE IL BILANCIO		PREVISIONI DEFINITIVE DELL'ANNO PRECEDENTE QUELLO CUI SI RIFERISCE IL BILANCIO	PREVISIONI DEL BILANCIO PLURIENNALE		
					2020	2021	2022
Missione	15	Politiche per il lavoro e la formazione professionale					
1503	Programma	03	Sostegno all'occupazione				
	Titolo Spesa 1	Spese correnti	0,00	previsione di competenza	0,00	0,00	0,00
				<i>di cui già impegnato</i>		(0,00)	(0,00)
				<i>di cui fondo pluriennale vincolato</i>	0,00	0,00	0,00
				previsione di cassa	0,00	0,00	
	Titolo Spesa 2	Spese in conto capitale	0,00	previsione di competenza	0,00	0,00	0,00
				<i>di cui già impegnato</i>		(0,00)	(0,00)
				<i>di cui fondo pluriennale vincolato</i>	0,00	0,00	0,00
				previsione di cassa	0,00	0,00	
	Titolo Spesa 3	Spese per incremento attività finanziarie	0,00	previsione di competenza	0,00	0,00	0,00
				<i>di cui già impegnato</i>		(0,00)	(0,00)
				<i>di cui fondo pluriennale vincolato</i>	0,00	0,00	0,00
				previsione di cassa	0,00	0,00	
				previsione di competenza	0,00	0,00	0,00
				<i>di cui già impegnato</i>		(0,00)	0,00
Totale Programma 03		Sostegno all'occupazione	0,00	<i>di cui fondo pluriennale vincolato</i>	0,00	0,00	0,00
				previsione di cassa	0,00	0,00	
				previsione di competenza	127.759.990,00	98.011.295,00	96.022.589,00
				<i>di cui già impegnato</i>		52.334.143,25	18.575.217,40
TOTALE MISSIONE 15		Politiche per il lavoro e la formazione professionale	37.992.926,35	<i>di cui fondo pluriennale vincolato</i>	0,00	0,00	0,00
				previsione di cassa	147.530.833,12	136.004.221,35	

SPESE PER FUNZIONI DELEGATE DALLE REGIONI 2020 - 2021 - 2022

MISSIONE, PROGRAMMA, TITOLO	DENOMINAZIONE	RESIDUI PRESUNTI AL TERMINE DELL'ESERCIZI PRECEDENTE QUELLO CUI SI RIFERISCE IL BILANCIO		PREVISIONI DEFINITIVE DELL'ANNO PRECEDENTE QUELLO CUI SI RIFERISCE IL BILANCIO	PREVISIONI DEL BILANCIO PLURIENNALE		
					2020	2021	2022
Missione	16	Agricoltura, politiche agroalimentari e pesca					
1601	Programma	01	Sviluppo del settore agricolo e del sistema agroalimentare				
	Titolo Spesa 1	Spese correnti	0,00	previsione di competenza	0,00	0,00	0,00
				<i>di cui già impegnato</i>		(0,00)	(0,00)
				<i>di cui fondo pluriennale vincolato</i>	0,00	0,00	0,00
				previsione di cassa	0,00	0,00	
	Titolo Spesa 2	Spese in conto capitale	0,00	previsione di competenza	0,00	0,00	0,00
				<i>di cui già impegnato</i>		(0,00)	(0,00)
				<i>di cui fondo pluriennale vincolato</i>	0,00	0,00	0,00
				previsione di cassa	0,00	0,00	
	Titolo Spesa 3	Spese per incremento attività finanziarie	0,00	previsione di competenza	0,00	0,00	0,00
				<i>di cui già impegnato</i>		(0,00)	(0,00)
				<i>di cui fondo pluriennale vincolato</i>	0,00	0,00	0,00
				previsione di cassa	0,00	0,00	
				previsione di competenza	0,00	0,00	0,00
				<i>di cui già impegnato</i>		(0,00)	0,00
				<i>di cui fondo pluriennale vincolato</i>	0,00	0,00	0,00
				previsione di cassa	0,00	0,00	
Totale Programma 01		Sviluppo del settore agricolo e del sistema agroalimentare	0,00			0,00	0,00
				<i>di cui già impegnato</i>		(0,00)	0,00
				<i>di cui fondo pluriennale vincolato</i>	0,00	0,00	0,00
				previsione di cassa	0,00	0,00	

SPESE PER FUNZIONI DELEGATE DALLE REGIONI 2020 - 2021 - 2022

MISSIONE, PROGRAMMA, TITOLO	DENOMINAZIONE	RESIDUI PRESUNTI AL TERMINE DELL'ESERCIZI PRECEDENTE QUELLO CUI SI RIFERISCE IL BILANCIO		PREVISIONI DEFINITIVE DELL'ANNO PRECEDENTE QUELLO CUI SI RIFERISCE IL BILANCIO	PREVISIONI DEL BILANCIO PLURIENNALE			
					2020	2021	2022	
Missione	16	Agricoltura, politiche agroalimentari e pesca						
1602	Programma	02	Caccia e pesca					
	Titolo Spesa 1	Spese correnti	350.167,00	previsione di competenza	569.419,00	377.600,00	0,00	0,00
				<i>di cui già impegnato</i>		(83.524,00)	(0,00)	(0,00)
				<i>di cui fondo pluriennale vincolato</i>	83.600,00	0,00	0,00	0,00
				previsione di cassa	632.153,94	727.767,00		
	Titolo Spesa 2	Spese in conto capitale	3.841,50	previsione di competenza	24.879,00	40.000,00	0,00	0,00
				<i>di cui già impegnato</i>		(0,00)	(0,00)	(0,00)
				<i>di cui fondo pluriennale vincolato</i>	0,00	0,00	0,00	0,00
				previsione di cassa	34.000,39	43.841,50		
	Titolo Spesa 3	Spese per incremento attività finanziarie	0,00	previsione di competenza	0,00	0,00	0,00	0,00
				<i>di cui già impegnato</i>		(0,00)	(0,00)	(0,00)
				<i>di cui fondo pluriennale vincolato</i>	0,00	0,00	0,00	0,00
				previsione di cassa	0,00	0,00		
				previsione di competenza	594.298,00	417.600,00	0,00	0,00
				<i>di cui già impegnato</i>		(83.524,00)	0,00	0,00
Totale Programma 02		Caccia e pesca	354.008,50	<i>di cui fondo pluriennale vincolato</i>	83.600,00	0,00	0,00	0,00
				previsione di cassa	666.154,33	771.608,50		
				previsione di competenza	594.298,00	417.600,00	0,00	0,00
TOTALE MISSIONE 16		Agricoltura, politiche agroalimentari e pesca	354.008,50	<i>di cui già impegnato</i>		83.524,00	0,00	0,00
				<i>di cui fondo pluriennale vincolato</i>	83.600,00	0,00	0,00	0,00
				previsione di cassa	666.154,33	771.608,50		

SPESE PER FUNZIONI DELEGATE DALLE REGIONI 2020 - 2021 - 2022

MISSIONE, PROGRAMMA, TITOLO	DENOMINAZIONE	RESIDUI PRESUNTI AL TERMINE DELL'ESERCIZI PRECEDENTE QUELLO CUI SI RIFERISCE IL BILANCIO		PREVISIONI DEFINITIVE DELL'ANNO PRECEDENTE QUELLO CUI SI RIFERISCE IL BILANCIO	PREVISIONI DEL BILANCIO PLURIENNALE		
					2020	2021	2022
Missione	17	Energia e diversificazione delle fonti energetiche					
1701	Programma	01	Fonti energetiche				
	Titolo Spesa 1	Spese correnti	0,00	previsione di competenza	0,00	0,00	0,00
				<i>di cui già impegnato</i>		(0,00)	(0,00)
				<i>di cui fondo pluriennale vincolato</i>	0,00	0,00	0,00
				previsione di cassa	0,00	0,00	
	Titolo Spesa 2	Spese in conto capitale	0,00	previsione di competenza	0,00	0,00	0,00
				<i>di cui già impegnato</i>		(0,00)	(0,00)
				<i>di cui fondo pluriennale vincolato</i>	0,00	0,00	0,00
				previsione di cassa	0,00	0,00	
	Titolo Spesa 3	Spese per incremento attività finanziarie	0,00	previsione di competenza	0,00	0,00	0,00
				<i>di cui già impegnato</i>		(0,00)	(0,00)
				<i>di cui fondo pluriennale vincolato</i>	0,00	0,00	0,00
				previsione di cassa	0,00	0,00	
				previsione di competenza	0,00	0,00	0,00
				<i>di cui già impegnato</i>		(0,00)	0,00
				<i>di cui fondo pluriennale vincolato</i>	0,00	0,00	0,00
				previsione di cassa	0,00	0,00	
Totale Programma 01		Fonti energetiche	0,00				
				previsione di competenza	0,00	0,00	0,00
				<i>di cui già impegnato</i>		0,00	0,00
				<i>di cui fondo pluriennale vincolato</i>	0,00	0,00	0,00
				previsione di cassa	0,00	0,00	
TOTALE MISSIONE 17		Energia e diversificazione delle fonti energetiche	0,00				
				previsione di competenza	0,00	0,00	0,00
				<i>di cui già impegnato</i>		0,00	0,00
				<i>di cui fondo pluriennale vincolato</i>	0,00	0,00	0,00
				previsione di cassa	0,00	0,00	

SPESE PER FUNZIONI DELEGATE DALLE REGIONI 2020 - 2021 - 2022

MISSIONE, PROGRAMMA, TITOLO	DENOMINAZIONE	RESIDUI PRESUNTI AL TERMINE DELL'ESERCIZI PRECEDENTE QUELLO CUI SI RIFERISCE IL BILANCIO		PREVISIONI DEFINITIVE DELL'ANNO PRECEDENTE QUELLO CUI SI RIFERISCE IL BILANCIO	PREVISIONI DEL BILANCIO PLURIENNALE		
					2020	2021	2022
Missione	18	Relazioni con le altre autonomie territoriali e locali					
1801	Programma	01	Relazioni finanziarie con le altre autonomie territoriali				
	Titolo Spesa 1	Spese correnti	0,00	previsione di competenza	0,00	0,00	0,00
				<i>di cui già impegnato</i>		(0,00)	(0,00)
				<i>di cui fondo pluriennale vincolato</i>	0,00	0,00	0,00
				previsione di cassa	0,00	0,00	
	Titolo Spesa 2	Spese in conto capitale	0,00	previsione di competenza	0,00	0,00	0,00
				<i>di cui già impegnato</i>		(0,00)	(0,00)
				<i>di cui fondo pluriennale vincolato</i>	0,00	0,00	0,00
				previsione di cassa	0,00	0,00	
	Titolo Spesa 3	Spese per incremento attività finanziarie	0,00	previsione di competenza	0,00	0,00	0,00
				<i>di cui già impegnato</i>		(0,00)	(0,00)
				<i>di cui fondo pluriennale vincolato</i>	0,00	0,00	0,00
				previsione di cassa	0,00	0,00	
Totale Programma 01		Relazioni finanziarie con le altre autonomie territoriali	0,00	previsione di competenza	0,00	0,00	0,00
				<i>di cui già impegnato</i>		(0,00)	0,00
				<i>di cui fondo pluriennale vincolato</i>	0,00	0,00	0,00
				previsione di cassa	0,00	0,00	
TOTALE MISSIONE 18		Relazioni con le altre autonomie territoriali e locali	0,00	previsione di competenza	0,00	0,00	0,00
				<i>di cui già impegnato</i>		0,00	0,00
				<i>di cui fondo pluriennale vincolato</i>	0,00	0,00	0,00
				previsione di cassa	0,00	0,00	

SPESE PER FUNZIONI DELEGATE DALLE REGIONI 2020 - 2021 - 2022

MISSIONE, PROGRAMMA, TITOLO	DENOMINAZIONE	RESIDUI PRESUNTI AL TERMINE DELL'ESERCIZI PRECEDENTE QUELLO CUI SI RIFERISCE IL BILANCIO		PREVISIONI DEFINITIVE DELL'ANNO PRECEDENTE QUELLO CUI SI RIFERISCE IL BILANCIO	PREVISIONI DEL BILANCIO PLURIENNALE		
					2020	2021	2022
Missione	19	Relazioni internazionali					
1901	Programma	01	Relazioni internazionali e Cooperazione allo sviluppo				
	Titolo Spesa 1	Spese correnti	0,00	previsione di competenza	0,00	0,00	0,00
				<i>di cui già impegnato</i>		(0,00)	(0,00)
				<i>di cui fondo pluriennale vincolato</i>	0,00	0,00	0,00
				previsione di cassa	0,00	0,00	
	Titolo Spesa 2	Spese in conto capitale	0,00	previsione di competenza	5.000,00	5.300,00	0,00
				<i>di cui già impegnato</i>		(0,00)	(0,00)
				<i>di cui fondo pluriennale vincolato</i>	0,00	0,00	0,00
				previsione di cassa	5.000,00	5.300,00	
	Titolo Spesa 3	Spese per incremento attività finanziarie	0,00	previsione di competenza	0,00	0,00	0,00
				<i>di cui già impegnato</i>		(0,00)	(0,00)
				<i>di cui fondo pluriennale vincolato</i>	0,00	0,00	0,00
				previsione di cassa	0,00	0,00	
Totale Programma 01		Relazioni internazionali e Cooperazione allo sviluppo	0,00	previsione di competenza	5.000,00	5.300,00	0,00
				<i>di cui già impegnato</i>		(0,00)	0,00
				<i>di cui fondo pluriennale vincolato</i>	0,00	0,00	0,00
				previsione di cassa	5.000,00	5.300,00	
TOTALE MISSIONE 19		Relazioni internazionali	0,00	previsione di competenza	5.000,00	5.300,00	0,00
				<i>di cui già impegnato</i>		0,00	0,00
				<i>di cui fondo pluriennale vincolato</i>	0,00	0,00	0,00
				previsione di cassa	5.000,00	5.300,00	

SPESE PER FUNZIONI DELEGATE DALLE REGIONI 2020 - 2021 - 2022

MISSIONE, PROGRAMMA, TITOLO	DENOMINAZIONE	RESIDUI PRESUNTI AL TERMINE DELL'ESERCIZI PRECEDENTE QUELLO CUI SI RIFERISCE IL BILANCIO		PREVISIONI DEFINITIVE DELL'ANNO PRECEDENTE QUELLO CUI SI RIFERISCE IL BILANCIO	PREVISIONI DEL BILANCIO PLURIENNALE		
					2020	2021	2022
Missione	20	Fondi e accantonamenti					
2001	Programma	01	Fondo di riserva				
	Titolo Spesa 1	Spese correnti	0,00	previsione di competenza	0,00	0,00	0,00
				<i>di cui già impegnato</i>		(0,00)	(0,00)
				<i>di cui fondo pluriennale vincolato</i>	0,00	0,00	0,00
				previsione di cassa	0,00	0,00	
				previsione di competenza	0,00	0,00	0,00
				<i>di cui già impegnato</i>		(0,00)	0,00
Totale Programma 01		Fondo di riserva	0,00	<i>di cui fondo pluriennale vincolato</i>	0,00	0,00	0,00
				previsione di cassa	0,00	0,00	

SPESE PER FUNZIONI DELEGATE DALLE REGIONI 2020 - 2021 - 2022

MISSIONE, PROGRAMMA, TITOLO	DENOMINAZIONE	RESIDUI PRESUNTI AL TERMINE DELL'ESERCIZI PRECEDENTE QUELLO CUI SI RIFERISCE IL BILANCIO	PREVISIONI DEFINITIVE DELL'ANNO PRECEDENTE QUELLO CUI SI RIFERISCE IL BILANCIO	PREVISIONI DEL BILANCIO PLURIENNALE			
				2020	2021	2022	
Missione	20	Fondi e accantonamenti					
2002	Programma	02	Fondo crediti di dubbia esigibilità				
	Titolo Spesa 1	Spese correnti	0,00	previsione di competenza	0,00	0,00	0,00
				<i>di cui già impegnato</i>		(0,00)	(0,00)
				<i>di cui fondo pluriennale vincolato</i>	0,00	0,00	0,00
				previsione di cassa	0,00	0,00	
	Titolo Spesa 2	Spese in conto capitale	0,00	previsione di competenza	0,00	0,00	0,00
				<i>di cui già impegnato</i>		(0,00)	(0,00)
				<i>di cui fondo pluriennale vincolato</i>	0,00	0,00	0,00
				previsione di cassa	0,00	0,00	
Totale Programma 02		Fondo crediti di dubbia esigibilità	0,00	previsione di competenza	0,00	0,00	0,00
				<i>di cui già impegnato</i>		(0,00)	0,00
				<i>di cui fondo pluriennale vincolato</i>	0,00	0,00	0,00
				previsione di cassa	0,00	0,00	

SPESE PER FUNZIONI DELEGATE DALLE REGIONI 2020 - 2021 - 2022

MISSIONE, PROGRAMMA, TITOLO	DENOMINAZIONE	RESIDUI PRESUNTI AL TERMINE DELL'ESERCIZI PRECEDENTE QUELLO CUI SI RIFERISCE IL BILANCIO		PREVISIONI DEFINITIVE DELL'ANNO PRECEDENTE QUELLO CUI SI RIFERISCE IL BILANCIO	PREVISIONI DEL BILANCIO PLURIENNALE		
					2020	2021	2022
Missione	20	Fondi e accantonamenti					
2003	Programma	03	Altri fondi				
	Titolo Spesa 1	Spese correnti	0,00	previsione di competenza	0,00	0,00	0,00
				<i>di cui già impegnato</i>		(0,00)	(0,00)
				<i>di cui fondo pluriennale vincolato</i>	0,00	0,00	0,00
				previsione di cassa	0,00	0,00	
	Titolo Spesa 2	Spese in conto capitale	0,00	previsione di competenza	0,00	0,00	0,00
				<i>di cui già impegnato</i>		(0,00)	(0,00)
				<i>di cui fondo pluriennale vincolato</i>	0,00	0,00	0,00
				previsione di cassa	0,00	0,00	
	Titolo Spesa 4	Rimborso Prestiti	0,00	previsione di competenza	0,00	0,00	0,00
				<i>di cui già impegnato</i>		(0,00)	(0,00)
				<i>di cui fondo pluriennale vincolato</i>	0,00	0,00	0,00
				previsione di cassa	0,00	0,00	
				previsione di competenza	0,00	0,00	0,00
				<i>di cui già impegnato</i>		(0,00)	0,00
				<i>di cui fondo pluriennale vincolato</i>	0,00	0,00	0,00
				previsione di cassa	0,00	0,00	
Totale Programma 03		Altri fondi	0,00				
				previsione di competenza	0,00	0,00	0,00
				<i>di cui già impegnato</i>		(0,00)	0,00
				<i>di cui fondo pluriennale vincolato</i>	0,00	0,00	0,00
				previsione di cassa	0,00	0,00	
TOTALE MISSIONE 20		Fondi e accantonamenti	0,00				
				previsione di competenza	0,00	0,00	0,00
				<i>di cui già impegnato</i>		0,00	0,00
				<i>di cui fondo pluriennale vincolato</i>	0,00	0,00	0,00
				previsione di cassa	0,00	0,00	

SPESE PER FUNZIONI DELEGATE DALLE REGIONI 2020 - 2021 - 2022

MISSIONE, PROGRAMMA, TITOLO	DENOMINAZIONE	RESIDUI PRESUNTI AL TERMINE DELL'ESERCIZI PRECEDENTE QUELLO CUI SI RIFERISCE IL BILANCIO		PREVISIONI DEFINITIVE DELL'ANNO PRECEDENTE QUELLO CUI SI RIFERISCE IL BILANCIO	PREVISIONI DEL BILANCIO PLURIENNALE		
					2020	2021	2022
Missione	50	Debito pubblico					
5001	Programma	01	Quota interessi ammortamento mutui e prestiti obbligazionari				
	Titolo Spesa 1	Spese correnti	0,00	previsione di competenza	0,00	0,00	0,00
				<i>di cui già impegnato</i>		(0,00)	(0,00)
				<i>di cui fondo pluriennale vincolato</i>	0,00	0,00	0,00
				previsione di cassa	0,00	0,00	
				previsione di competenza	0,00	0,00	0,00
				<i>di cui già impegnato</i>		(0,00)	0,00
Totale Programma 01	Quota interessi ammortamento mutui e prestiti obbligazionari	0,00		<i>di cui fondo pluriennale vincolato</i>	0,00	0,00	0,00
				previsione di cassa	0,00	0,00	

SPESE PER FUNZIONI DELEGATE DALLE REGIONI 2020 - 2021 - 2022

MISSIONE, PROGRAMMA, TITOLO	DENOMINAZIONE	RESIDUI PRESUNTI AL TERMINE DELL'ESERCIZI PRECEDENTE QUELLO CUI SI RIFERISCE IL BILANCIO		PREVISIONI DEFINITIVE DELL'ANNO PRECEDENTE QUELLO CUI SI RIFERISCE IL BILANCIO	PREVISIONI DEL BILANCIO PLURIENNALE		
					2020	2021	2022
Missione	50	Debito pubblico					
5002	Programma	02	Quota capitale ammortamento mutui e prestiti obbligazionari				
	Titolo Spesa 4	Rimborso Prestiti	0,00	previsione di competenza	0,00	0,00	0,00
				<i>di cui già impegnato</i>		(0,00)	(0,00)
				<i>di cui fondo pluriennale vincolato</i>	0,00	0,00	0,00
				previsione di cassa	0,00	0,00	
				previsione di competenza	0,00	0,00	0,00
				<i>di cui già impegnato</i>		(0,00)	0,00
Totale Programma 02		Quota capitale ammortamento mutui e prestiti obbligazionari	0,00	<i>di cui fondo pluriennale vincolato</i>	0,00	0,00	0,00
				previsione di cassa	0,00	0,00	
				previsione di competenza	0,00	0,00	0,00
				<i>di cui già impegnato</i>		0,00	0,00
TOTALE MISSIONE 50		Debito pubblico	0,00	<i>di cui fondo pluriennale vincolato</i>	0,00	0,00	0,00
				previsione di cassa	0,00	0,00	

SPESE PER FUNZIONI DELEGATE DALLE REGIONI 2020 - 2021 - 2022

MISSIONE, PROGRAMMA, TITOLO	DENOMINAZIONE	RESIDUI PRESUNTI AL TERMINE DELL'ESERCIZI PRECEDENTE QUELLO CUI SI RIFERISCE IL BILANCIO	PREVISIONI DEFINITIVE DELL'ANNO PRECEDENTE QUELLO CUI SI RIFERISCE IL BILANCIO	PREVISIONI DEL BILANCIO PLURIENNALE			
				2020	2021	2022	
Missione	60	Anticipazioni finanziarie					
6001	Programma	01	Restituzione anticipazioni di tesoreria				
	Titolo Spesa 1	Spese correnti	0,00	previsione di competenza	0,00	0,00	0,00
				<i>di cui già impegnato</i>		(0,00)	(0,00)
				<i>di cui fondo pluriennale vincolato</i>	0,00	0,00	0,00
				previsione di cassa	0,00	0,00	
	Titolo Spesa 5	Chiusura Anticipazioni ricevute da istituto tesoriere/ cassiere	0,00	previsione di competenza	0,00	0,00	0,00
				<i>di cui già impegnato</i>		(0,00)	(0,00)
				<i>di cui fondo pluriennale vincolato</i>	0,00	0,00	0,00
				previsione di cassa	0,00	0,00	
Totale Programma 01		Restituzione anticipazioni di tesoreria	0,00	previsione di competenza	0,00	0,00	0,00
				<i>di cui già impegnato</i>		(0,00)	0,00
				<i>di cui fondo pluriennale vincolato</i>	0,00	0,00	0,00
				previsione di cassa	0,00	0,00	
TOTALE MISSIONE 60		Anticipazioni finanziarie	0,00	previsione di competenza	0,00	0,00	0,00
				<i>di cui già impegnato</i>		0,00	0,00
				<i>di cui fondo pluriennale vincolato</i>	0,00	0,00	0,00
				previsione di cassa	0,00	0,00	

SPESE PER FUNZIONI DELEGATE DALLE REGIONI 2020 - 2021 - 2022

MISSIONE, PROGRAMMA, TITOLO	DENOMINAZIONE	RESIDUI PRESUNTI AL TERMINE DELL'ESERCIZI PRECEDENTE QUELLO CUI SI RIFERISCE IL BILANCIO		PREVISIONI DEFINITIVE DELL'ANNO PRECEDENTE QUELLO CUI SI RIFERISCE IL BILANCIO	PREVISIONI DEL BILANCIO PLURIENNALE		
					2020	2021	2022
Missione	99	Servizi per conto terzi					
9901	Programma	01	Servizi per conto terzi e Partite di giro				
	Titolo Spesa 7	Spese per conto terzi e partite di giro	0,00	previsione di competenza	0,00	0,00	0,00
				<i>di cui già impegnato</i>		(0,00)	(0,00)
				<i>di cui fondo pluriennale vincolato</i>	0,00	0,00	0,00
				previsione di cassa	0,00	0,00	
				previsione di competenza	0,00	0,00	0,00
				<i>di cui già impegnato</i>		(0,00)	0,00
Totale Programma 01		Servizi per conto terzi e Partite di giro	0,00	<i>di cui fondo pluriennale vincolato</i>	0,00	0,00	0,00
				previsione di cassa	0,00	0,00	

SPESE PER FUNZIONI DELEGATE DALLE REGIONI 2020 - 2021 - 2022

MISSIONE, PROGRAMMA, TITOLO	DENOMINAZIONE	RESIDUI PRESUNTI AL TERMINE DELL'ESERCIZI PRECEDENTE QUELLO CUI SI RIFERISCE IL BILANCIO	PREVISIONI DEFINITIVE DELL'ANNO PRECEDENTE QUELLO CUI SI RIFERISCE IL BILANCIO	PREVISIONI DEL BILANCIO PLURIENNALE			
				2020	2021	2022	
Missione	99	Servizi per conto terzi					
9902	Programma	02	Anticipazioni per il finanziamento del sistema sanitario nazionale				
	Titolo Spesa 7	Spese per conto terzi e partite di giro	0,00	previsione di competenza	0,00	0,00	0,00
				<i>di cui già impegnato</i>		(0,00)	(0,00)
				<i>di cui fondo pluriennale vincolato</i>	0,00	0,00	0,00
				previsione di cassa	0,00	0,00	
		Anticipazioni per il finanziamento del sistema sanitario nazionale		previsione di competenza	0,00	0,00	0,00
				<i>di cui già impegnato</i>		(0,00)	0,00
			0,00	<i>di cui fondo pluriennale vincolato</i>	0,00	0,00	0,00
				previsione di cassa	0,00	0,00	
Totale Programma 02				previsione di competenza	0,00	0,00	0,00
				<i>di cui già impegnato</i>		0,00	0,00
				<i>di cui fondo pluriennale vincolato</i>	0,00	0,00	0,00
				previsione di cassa	0,00	0,00	
TOTALE MISSIONE 99		Servizi per conto terzi	0,00	previsione di competenza	0,00	0,00	0,00
				<i>di cui già impegnato</i>		0,00	0,00
				<i>di cui fondo pluriennale vincolato</i>	0,00	0,00	0,00
				previsione di cassa	0,00	0,00	

SPESE PER FUNZIONI DELEGATE DALLE REGIONI 2020 - 2021 - 2022

MISSIONE, PROGRAMMA, TITOLO	DENOMINAZIONE	RESIDUI PRESUNTI AL TERMINE DELL'ESERCIZI PRECEDENTE QUELLO CUI SI RIFERISCE IL BILANCIO		PREVISIONI DEFINITIVE DELL'ANNO PRECEDENTE QUELLO CUI SI RIFERISCE IL BILANCIO	PREVISIONI DEL BILANCIO PLURIENNALE		
					2020	2021	2022
TOTALE MISSIONI			previsione di competenza	128.669.534,00	98.502.512,00	96.041.686,00	94.000.000,00
			<i>di cui già impegnato</i>		52.417.667,25	18.575.217,40	0,00
		39.288.353,36	<i>di cui fondo pluriennale vincolato</i>	83.600,00	0,00	0,00	0,00
			previsione di cassa	149.221.223,17	137.790.865,36		



BILANCIO DI PREVISIONE 2020 - 2022

Allegato 12
al D.Lgs. 118/2011 e s.m.i

INDICE

BILANCIO DI PREVISIONE 2020 - 2022

Allegato 12) al D.Lgs 118/2011 e s.m.i.

ARTICOLAZIONE DELLE TIPOLOGIE DI ENTRATA IN CATEGORIE E DEI PROGRAMMI DI SPESA IN MACROAGGREGATI - ARTICOLO 165 COMMI 3 E 5 D.Lgs. 267/2000 e s.m.i.

- ENTRATE PER TITOLI, TIPOLOGIE E CATEGORIE
- SPESE CORRENTI PER MISSIONI, PROGRAMMI E MACROAGGREGATI 2020 - 2021 - 2022
- SPESE IN CONTO CAPITALE E SPESE PER INCREMENTO ATTIVITA' FINANZIARIE PER MISSIONI, PROGRAMMI E MACROAGGREGATI 2020-2021-2022
- SPESE PER RIMBORSO DI PRESTITI PER MISSIONI, PROGRAMMI E MACROAGGREGATI 2020-2021-2022
- SPESE PER SERVIZI PER CONTO TEZI E PARTITE DI GIRO PER MISSIONI, PROGRAMMI E MACROAGGREGATI 2020-2021-2022
- SPESE PER TITOLI E MACROAGGREGATI

2020

**ALLEGATO AL PEG DEGLI ENTI LOCALI
ENTRATE PER TITOLI, TIPOLOGIE E CATEGORIE
PREVISIONI DI COMPETENZA ANNI 2020 - 2021 - 2022**

TIPOLOGIA CATEGORIA	DENOMINAZIONE	Previsioni anno 2020		Previsioni anno 2021		Previsioni anno 2022	
		Totale	di cui entrate non ricorrenti	Totale	di cui entrate non ricorrenti	Totale	di cui entrate non ricorrenti
	ENTRATE CORRENTI DI NATURA TRIBUTARIA, CONTRIBUTIVA E PEREQUATIVA						
1010100	Tipologia 101: Imposte tasse e proventi assimilati	201.736.500,00	2.995.000,00	202.646.500,00	2.655.000,00	203.126.500,00	2.635.000,00
1010106	Imposta municipale propria	0,00	0,00	0,00	0,00	0,00	0,00
1010108	Imposta comunale sugli immobili (ICI)	0,00	0,00	0,00	0,00	0,00	0,00
1010116	Addizionale comunale IRPEF	0,00	0,00	0,00	0,00	0,00	0,00
1010139	Imposta sulle assicurazioni RC auto	87.200.000,00	0,00	87.500.000,00	0,00	87.600.000,00	0,00
1010140	Imposta di iscrizione al pubblico registro automobilistico (PRA)	93.130.000,00	130.000,00	93.980.000,00	130.000,00	94.230.000,00	130.000,00
1010141	Imposta di soggiorno	0,00	0,00	0,00	0,00	0,00	0,00
1010149	Tasse sulle concessioni comunali	0,00	0,00	0,00	0,00	0,00	0,00
1010150	Tassa di circolazione dei veicoli a motore (tassa automobilistica)	0,00	0,00	0,00	0,00	0,00	0,00
1010151	Tassa smaltimento rifiuti solidi urbani	0,00	0,00	0,00	0,00	0,00	0,00
1010152	Tassa occupazione spazi e aree pubbliche	0,00	0,00	0,00	0,00	0,00	0,00
1010153	Imposta comunale sulla pubblicità e diritto sulle pubbliche affissioni	0,00	0,00	0,00	0,00	0,00	0,00
1010154	Imposta municipale secondaria	0,00	0,00	0,00	0,00	0,00	0,00
1010160	Tributo per l'esercizio delle funzioni di tutela, protezione e igiene dell'ambiente	20.305.000,00	2.805.000,00	20.105.000,00	2.505.000,00	20.255.000,00	2.505.000,00
1010161	Tributo comunale sui rifiuti e sui servizi	0,00	0,00	0,00	0,00	0,00	0,00
1010164	Diritti mattatoi	0,00	0,00	0,00	0,00	0,00	0,00
1010165	Diritti degli Enti provinciali turismo	0,00	0,00	0,00	0,00	0,00	0,00
1010168	Addizionale regionale sui canoni per le utenze di acque pubbliche	0,00	0,00	0,00	0,00	0,00	0,00
1010170	Proventi dei Casinò	0,00	0,00	0,00	0,00	0,00	0,00
1010176	Tassa sui servizi comunali (TASI)	0,00	0,00	0,00	0,00	0,00	0,00

2020

**ALLEGATO AL PEG DEGLI ENTI LOCALI
ENTRATE PER TITOLI, TIPOLOGIE E CATEGORIE
PREVISIONI DI COMPETENZA ANNI 2020 - 2021 - 2022**

TITOLO TIPOLOGIA CATEGORIA	DENOMINAZIONE	Previsioni anno 2020		Previsioni anno 2021		Previsioni anno 2022	
		Totale	<i>di cui entrate non ricorrenti</i>	Totale	<i>di cui entrate non ricorrenti</i>	Totale	<i>di cui entrate non ricorrenti</i>
1010195	Altre ritenute n.a.c.	0,00	0,00	0,00	0,00	0,00	0,00
1010196	Altre entrate su lotto, lotterie e altre attività di gioco n.a.c.	0,00	0,00	0,00	0,00	0,00	0,00
1010197	Altre accise n.a.c.	0,00	0,00	0,00	0,00	0,00	0,00
1010198	Altre imposte sostitutive n.a.c.	0,00	0,00	0,00	0,00	0,00	0,00
1010199	Altre imposte, tasse e proventi n.a.c.	1.101.500,00	60.000,00	1.061.500,00	20.000,00	1.041.500,00	0,00
1010400	Tipologia 104: Compartecipazioni di tributi	1.000,00	1.000,00	1.000,00	1.000,00	1.000,00	1.000,00
1010405	Compartecipazione IVA ai Comuni	0,00	0,00	0,00	0,00	0,00	0,00
1010406	Compartecipazione IRPEF ai Comuni	0,00	0,00	0,00	0,00	0,00	0,00
1010407	Compartecipazione IRPEF alle Province	0,00	0,00	0,00	0,00	0,00	0,00
1010408	Tributo provinciale depositato in discarica dei rifiuti solidi	0,00	0,00	0,00	0,00	0,00	0,00
1010498	Altre compartecipazioni alle province	1.000,00	1.000,00	1.000,00	1.000,00	1.000,00	1.000,00
1010499	Altre compartecipazioni a comuni	0,00	0,00	0,00	0,00	0,00	0,00
1030100	Tipologia 301: Fondi perequativi da Amministrazioni Centrali	0,00	0,00	0,00	0,00	0,00	0,00
1030101	Fondi perequativi dallo Stato	0,00	0,00	0,00	0,00	0,00	0,00
1030200	Tipologia 302: Fondi perequativi dalla Regione o Provincia autonoma	0,00	0,00	0,00	0,00	0,00	0,00
1030201	Fondi perequativi dalla Regione o Provincia autonoma	0,00	0,00	0,00	0,00	0,00	0,00
1000000	TOTALE TITOLO 1	201.737.500,00	2.996.000,00	202.647.500,00	2.656.000,00	203.127.500,00	2.636.000,00

2020

**ALLEGATO AL PEG DEGLI ENTI LOCALI
ENTRATE PER TITOLI, TIPOLOGIE E CATEGORIE
PREVISIONI DI COMPETENZA ANNI 2020 - 2021 - 2022**

TITOLO TIPOLOGIA CATEGORIA	DENOMINAZIONE	Previsioni anno 2020		Previsioni anno 2021		Previsioni anno 2022	
		Totale	di cui entrate non ricorrenti	Totale	di cui entrate non ricorrenti	Totale	di cui entrate non ricorrenti
	TRASFERIMENTI CORRENTI						
2010100	Tipologia 101: Trasferimenti correnti da Amministrazioni pubbliche	142.820.331,00	7.330.828,00	136.290.981,00	3.348.184,00	132.886.925,00	2.963.842,00
2010101	Trasferimenti correnti da Amministrazioni Centrali	29.559.590,00	5.051.969,00	25.814.346,00	1.321.725,00	25.456.363,00	963.742,00
2010102	Trasferimenti correnti da Amministrazioni Locali	113.260.741,00	2.278.859,00	110.476.635,00	2.026.459,00	107.430.562,00	2.000.100,00
2010103	Trasferimenti correnti da Enti di Previdenza	0,00	0,00	0,00	0,00	0,00	0,00
2010104	Trasferimenti correnti da organismi interni e/o unità locali della amministrazione	0,00	0,00	0,00	0,00	0,00	0,00
2010200	Tipologia 102: Trasferimenti correnti da Famiglie	0,00	0,00	0,00	0,00	0,00	0,00
2010201	Trasferimenti correnti da Famiglie	0,00	0,00	0,00	0,00	0,00	0,00
2010300	Tipologia 103: Trasferimenti correnti da Imprese	605.252,00	555.252,00	655.252,00	605.252,00	655.252,00	605.252,00
2010301	Sponsorizzazioni da imprese	0,00	0,00	0,00	0,00	0,00	0,00
2010302	Altri trasferimenti correnti da imprese	605.252,00	555.252,00	655.252,00	605.252,00	655.252,00	605.252,00
2010400	Tipologia 104: Trasferimenti correnti da Istituzioni Sociali Private	50.000,00	0,00	50.000,00	0,00	50.000,00	0,00
2010401	Trasferimenti correnti da Istituzioni Sociali Private	50.000,00	0,00	50.000,00	0,00	50.000,00	0,00
2010500	Tipologia 105: Trasferimenti correnti dall'Unione Europea e dal Resto del Mondo	5.502.135,00	5.502.135,00	2.566.427,00	2.566.427,00	1.144.612,00	1.144.612,00
2010501	Trasferimenti correnti dall'Unione Europea	5.502.135,00	5.502.135,00	2.566.427,00	2.566.427,00	1.144.612,00	1.144.612,00
2010502	Trasferimenti correnti dal Resto del Mondo	0,00	0,00	0,00	0,00	0,00	0,00
2000000	TOTALE TITOLO 2	148.977.718,00	13.388.215,00	139.562.660,00	6.519.863,00	134.736.789,00	4.713.706,00

2020

**ALLEGATO AL PEG DEGLI ENTI LOCALI
ENTRATE PER TITOLI, TIPOLOGIE E CATEGORIE
PREVISIONI DI COMPETENZA ANNI 2020 - 2021 - 2022**

TIPOLOGIA CATEGORIA	DENOMINAZIONE	Previsioni anno 2020		Previsioni anno 2021		Previsioni anno 2022	
		Totale	di cui entrate non ricorrenti	Totale	di cui entrate non ricorrenti	Totale	di cui entrate non ricorrenti
	ENTRATE EXTRATRIBUTARIE						
3010000	Tipologia 100: Vendita di beni e servizi e proventi derivanti dalla gestione dei beni	3.049.200,00	30.100,00	2.947.000,00	30.000,00	2.864.000,00	30.000,00
3010100	Vendita di beni	10.000,00	0,00	10.000,00	0,00	10.000,00	0,00
3010200	Entrate dalla vendita e dall'erogazione di servizi	1.540.600,00	10.100,00	1.475.000,00	10.000,00	1.392.000,00	10.000,00
3010300	Proventi derivanti dalla gestione dei beni	1.498.600,00	20.000,00	1.462.000,00	20.000,00	1.462.000,00	20.000,00
3020000	Tipologia 200: Proventi derivanti dall'attività di controllo e repressione delle irregolarità e degli illeciti	2.967.300,00	2.502.200,00	1.512.300,00	1.047.200,00	1.512.300,00	1.047.200,00
3020100	Entrate da amministrazioni pubbliche derivanti dall'attività di controllo e repressione delle irregolarità e degli illeciti	1.452.100,00	1.450.100,00	2.100,00	100,00	2.100,00	100,00
3020200	Entrate da famiglie derivanti dall'attività di controllo e repressione delle irregolarità e degli illeciti	499.100,00	188.100,00	494.100,00	183.100,00	494.100,00	183.100,00
3020300	Entrate da Imprese derivanti dall'attività di controllo e repressione delle irregolarità e degli illeciti	1.016.100,00	864.000,00	1.016.100,00	864.000,00	1.016.100,00	864.000,00
3020400	Entrate da Istituzioni Sociali Private derivanti dall'attività di controllo e repressione delle irregolarità e degli illeciti	0,00	0,00	0,00	0,00	0,00	0,00
3030000	Tipologia 300: Interessi attivi	2.393.032,00	266.700,00	2.276.932,00	247.657,00	2.118.540,00	191.684,00
3030100	Interessi attivi da titoli o finanziamenti a breve termine	0,00	0,00	0,00	0,00	0,00	0,00
3030200	Interessi attivi da titoli obbligazionari a medio - lungo termine	0,00	0,00	0,00	0,00	0,00	0,00
3030300	Altri interessi attivi	2.393.032,00	266.700,00	2.276.932,00	247.657,00	2.118.540,00	191.684,00
3040000	Tipologia 400: Altre entrate da redditi da capitale	0,00	0,00	0,00	0,00	0,00	0,00
3040100	Rendimenti da fondi comuni di investimento	0,00	0,00	0,00	0,00	0,00	0,00
3040200	Entrate derivanti dalla distribuzione di dividendi	0,00	0,00	0,00	0,00	0,00	0,00
3040300	Entrate derivanti dalla distribuzione di utili e avanzi	0,00	0,00	0,00	0,00	0,00	0,00
3049900	Altre entrate da redditi da capitale	0,00	0,00	0,00	0,00	0,00	0,00
3050000	Tipologia 500: Rimborsi e altre entrate correnti	1.841.326,00	870.776,00	1.614.769,00	781.900,00	1.614.769,00	781.900,00

2020

**ALLEGATO AL PEG DEGLI ENTI LOCALI
ENTRATE PER TITOLI, TIPOLOGIE E CATEGORIE
PREVISIONI DI COMPETENZA ANNI 2020 - 2021 - 2022**

TITOLO TIPOLOGIA CATEGORIA	DENOMINAZIONE	Previsioni anno 2020		Previsioni anno 2021		Previsioni anno 2022	
		Totale	<i>di cui entrate non ricorrenti</i>	Totale	<i>di cui entrate non ricorrenti</i>	Totale	<i>di cui entrate non ricorrenti</i>
3050100	Indennizzi di assicurazione	125.000,00	125.000,00	125.000,00	125.000,00	125.000,00	125.000,00
3050200	Rimborsi in entrata	903.426,00	403.876,00	684.369,00	317.500,00	684.369,00	317.500,00
3059900	Altre entrate correnti n.a.c.	812.900,00	341.900,00	805.400,00	339.400,00	805.400,00	339.400,00
3000000	TOTALE TITOLO 3	10.250.858,00	3.669.776,00	8.351.001,00	2.106.757,00	8.109.609,00	2.050.784,00

2020

**ALLEGATO AL PEG DEGLI ENTI LOCALI
ENTRATE PER TITOLI, TIPOLOGIE E CATEGORIE
PREVISIONI DI COMPETENZA ANNI 2020 - 2021 - 2022**

TITOLO TIPOLOGIA CATEGORIA	DENOMINAZIONE	Previsioni anno 2020		Previsioni anno 2021		Previsioni anno 2022	
		Totale	di cui entrate non ricorrenti	Totale	di cui entrate non ricorrenti	Totale	di cui entrate non ricorrenti
	ENTRATE IN CONTO CAPITALE						
4010000	Tipologia 100: Tributi in conto capitale	0,00	0,00	0,00	0,00	0,00	0,00
4010100	Imposte da sanatorie e condoni	0,00	0,00	0,00	0,00	0,00	0,00
4010200	Altre imposte in conto capitale	0,00	0,00	0,00	0,00	0,00	0,00
4020000	Tipologia 200: Contributi agli investimenti	55.978.656,00	55.978.656,00	13.007.554,00	13.007.554,00	716.829,00	716.829,00
4020100	Contributi agli investimenti da amministrazioni pubbliche	55.372.873,00	55.372.873,00	12.965.054,00	12.965.054,00	674.329,00	674.329,00
4020200	Contributi agli investimenti da Famiglie	0,00	0,00	0,00	0,00	0,00	0,00
4020300	Contributi agli investimenti da Imprese	367.378,00	367.378,00	0,00	0,00	0,00	0,00
4020400	Contributi agli investimenti da Istituzioni Sociali Private	0,00	0,00	0,00	0,00	0,00	0,00
4020500	Contributi agli investimenti dall'Unione Europea e dal Resto del Mondo	238.405,00	238.405,00	42.500,00	42.500,00	42.500,00	42.500,00
4020600	Contributi agli investimenti direttamente destinati al rimborso di prestiti da amministrazioni pubbliche	0,00	0,00	0,00	0,00	0,00	0,00
4030000	Tipologia 300: Altri trasferimenti in conto capitale	0,00	0,00	0,00	0,00	0,00	0,00
4030100	Trasferimenti in conto capitale per assunzione di debiti dell'amministrazione da parte di amministrazioni pubbliche	0,00	0,00	0,00	0,00	0,00	0,00
4030200	Trasferimenti in conto capitale per assunzione di debiti dell'amministrazione da parte di Imprese	0,00	0,00	0,00	0,00	0,00	0,00
4030300	Trasferimenti in conto capitale per assunzione di debiti dell'amministrazione da parte dell'Unione Europea e del Resto del Mondo	0,00	0,00	0,00	0,00	0,00	0,00
4030400	Trasferimenti in conto capitale da parte di amministrazioni pubbliche per cancellazione di debiti dell'amministrazione	0,00	0,00	0,00	0,00	0,00	0,00
4030500	Trasferimenti in conto capitale da parte di Imprese per cancellazione di debiti dell'amministrazione	0,00	0,00	0,00	0,00	0,00	0,00
4030600	Trasferimenti in conto capitale da parte dell'Unione Europea e Resto del Mondo per cancellazione di debiti dell'amministrazione	0,00	0,00	0,00	0,00	0,00	0,00

2020

**ALLEGATO AL PEG DEGLI ENTI LOCALI
ENTRATE PER TITOLI, TIPOLOGIE E CATEGORIE
PREVISIONI DI COMPETENZA ANNI 2020 - 2021 - 2022**

TITOLO TIPOLOGIA CATEGORIA	DENOMINAZIONE	Previsioni anno 2020		Previsioni anno 2021		Previsioni anno 2022	
		Totale	di cui entrate non ricorrenti	Totale	di cui entrate non ricorrenti	Totale	di cui entrate non ricorrenti
4030700	Trasferimenti in conto capitale per ripiano disavanzi pregressi da amministrazioni pubbliche	0,00	0,00	0,00	0,00	0,00	0,00
4030800	Trasferimenti in conto capitale per ripiano disavanzi pregressi da Imprese	0,00	0,00	0,00	0,00	0,00	0,00
4030900	Trasferimenti in conto capitale per ripiano disavanzi pregressi dall'Unione Europea e dal Resto del Mondo	0,00	0,00	0,00	0,00	0,00	0,00
4031000	Altri trasferimenti in conto capitale da amministrazioni pubbliche	0,00	0,00	0,00	0,00	0,00	0,00
4031100	Altri trasferimenti in conto capitale da Famiglie	0,00	0,00	0,00	0,00	0,00	0,00
4031200	Altri trasferimenti in conto capitale da Imprese	0,00	0,00	0,00	0,00	0,00	0,00
4031300	Altri trasferimenti in conto capitale da Istituzioni Sociali Private	0,00	0,00	0,00	0,00	0,00	0,00
4031400	Altri trasferimenti in conto capitale dall'Unione Europea e dal Resto del Mondo	0,00	0,00	0,00	0,00	0,00	0,00
4040000	Tipologia 400: Entrate da alienazione di beni materiali e immateriali	1.602.000,00	1.602.000,00	0,00	0,00	0,00	0,00
4040100	Alienazione di beni materiali	1.602.000,00	1.602.000,00	0,00	0,00	0,00	0,00
4040200	Cessione di Terreni e di beni materiali non prodotti	0,00	0,00	0,00	0,00	0,00	0,00
4040300	Alienazione di beni immateriali	0,00	0,00	0,00	0,00	0,00	0,00
4050000	Tipologia 500: Altre entrate in conto capitale	0,00	0,00	0,00	0,00	0,00	0,00
4050100	Permessi di costruire	0,00	0,00	0,00	0,00	0,00	0,00
4050200	Entrate derivanti da conferimento immobili a fondi immobiliari	0,00	0,00	0,00	0,00	0,00	0,00
4050300	Entrate in conto capitale dovute a rimborsi, recuperi e restituzioni di somme non dovute o incassate in eccesso	0,00	0,00	0,00	0,00	0,00	0,00
4050400	Altre entrate in conto capitale n.a.c.	0,00	0,00	0,00	0,00	0,00	0,00
4000000	TOTALE TITOLO 4	57.580.656,00	57.580.656,00	13.007.554,00	13.007.554,00	716.829,00	716.829,00

2020

**ALLEGATO AL PEG DEGLI ENTI LOCALI
ENTRATE PER TITOLI, TIPOLOGIE E CATEGORIE
PREVISIONI DI COMPETENZA ANNI 2020 - 2021 - 2022**

TIPOLOGIA CATEGORIA	DENOMINAZIONE	Previsioni anno 2020		Previsioni anno 2021		Previsioni anno 2022	
		Totale	di cui entrate non ricorrenti	Totale	di cui entrate non ricorrenti	Totale	di cui entrate non ricorrenti
	ENTRATE DA RIDUZIONE DI ATTIVITA' FINANZIARIE						
5010000	Tipologia 100: Alienazione di attività finanziarie	0,00	0,00	0,00	0,00	0,00	0,00
5010100	Alienazione di partecipazioni	0,00	0,00	0,00	0,00	0,00	0,00
5010200	Alienazione di quote di fondi comuni di investimento	0,00	0,00	0,00	0,00	0,00	0,00
5010300	Alienazione di titoli obbligazionari a breve termine	0,00	0,00	0,00	0,00	0,00	0,00
5010400	Alienazione di titoli obbligazionari a medio-lungo termine	0,00	0,00	0,00	0,00	0,00	0,00
5020000	Tipologia 200: Riscossione di crediti di breve termine	0,00	0,00	0,00	0,00	0,00	0,00
5020100	Riscossione crediti di breve termine a tasso agevolato da Amministrazioni Pubbliche	0,00	0,00	0,00	0,00	0,00	0,00
5020200	Riscossione crediti di breve termine a tasso agevolato da Famiglie	0,00	0,00	0,00	0,00	0,00	0,00
5020300	Riscossione crediti di breve termine a tasso agevolato da Imprese	0,00	0,00	0,00	0,00	0,00	0,00
5020400	Riscossione crediti di breve termine a tasso agevolato da Istituzioni Sociali Private	0,00	0,00	0,00	0,00	0,00	0,00
5020500	Riscossione crediti di breve termine a tasso agevolato dall'Unione Europea e dal Resto del Mondo	0,00	0,00	0,00	0,00	0,00	0,00
5020600	Riscossione crediti di breve termine a tasso non agevolato da Amministrazione Pubbliche	0,00	0,00	0,00	0,00	0,00	0,00
5020700	Riscossione crediti di breve termine a tasso non agevolato da Famiglie	0,00	0,00	0,00	0,00	0,00	0,00
5020800	Riscossione crediti di breve termine a tasso non agevolato da Imprese	0,00	0,00	0,00	0,00	0,00	0,00
5020900	Riscossione crediti di breve termine a tasso non agevolato da Istituzioni Sociali Private	0,00	0,00	0,00	0,00	0,00	0,00
5021000	Riscossione crediti di breve termine a tasso non agevolato dall'Unione Europea e dal Resto del Mondo	0,00	0,00	0,00	0,00	0,00	0,00
5030000	Tipologia 300: Riscossione crediti di medio-lungo termine	0,00	0,00	0,00	0,00	0,00	0,00

2020

**ALLEGATO AL PEG DEGLI ENTI LOCALI
ENTRATE PER TITOLI, TIPOLOGIE E CATEGORIE
PREVISIONI DI COMPETENZA ANNI 2020 - 2021 - 2022**

TIPOLOGIA CATEGORIA	DENOMINAZIONE	Previsioni anno 2020		Previsioni anno 2021		Previsioni anno 2022	
		Totale	<i>di cui entrate non ricorrenti</i>	Totale	<i>di cui entrate non ricorrenti</i>	Totale	<i>di cui entrate non ricorrenti</i>
5030100	Riscossione crediti di medio-lungo termine a tasso agevolato da Amministrazioni Pubbliche	0,00	0,00	0,00	0,00	0,00	0,00
5030200	Riscossione crediti di medio-lungo termine a tasso agevolato da Famiglie	0,00	0,00	0,00	0,00	0,00	0,00
5030300	Riscossione crediti di medio-lungo termine a tasso agevolato da Imprese	0,00	0,00	0,00	0,00	0,00	0,00
5030400	Riscossione crediti di medio-lungo termine a tasso agevolato da Istituzioni Sociali Private	0,00	0,00	0,00	0,00	0,00	0,00
5030500	Riscossione crediti di medio-lungo termine a tasso agevolato dall'Unione Europea e dal Resto del Mondo	0,00	0,00	0,00	0,00	0,00	0,00
5030600	Riscossione crediti di medio-lungo termine a tasso non agevolato da Amministrazione Pubbliche	0,00	0,00	0,00	0,00	0,00	0,00
5030700	Riscossione crediti di medio-lungo termine a tasso non agevolato da Famiglie	0,00	0,00	0,00	0,00	0,00	0,00
5030800	Riscossione crediti di medio-lungo termine a tasso non agevolato da Imprese	0,00	0,00	0,00	0,00	0,00	0,00
5030900	Riscossione crediti di medio-lungo termine a tasso non agevolato da Istituzioni Sociali Private	0,00	0,00	0,00	0,00	0,00	0,00
5031000	Riscossione crediti di medio-lungo termine a tasso non agevolato dall'Unione Europea e dal Resto del Mondo	0,00	0,00	0,00	0,00	0,00	0,00
5031100	Riscossione crediti sorti a seguito di escussione di garanzie in favore di Amministrazioni Pubbliche	0,00	0,00	0,00	0,00	0,00	0,00
5031200	Riscossione crediti sorti a seguito di escussione di garanzie in favore di Famiglie	0,00	0,00	0,00	0,00	0,00	0,00
5031300	Riscossione crediti sorti a seguito di escussione di garanzie in favore di Imprese	0,00	0,00	0,00	0,00	0,00	0,00
5031400	Riscossione crediti sorti a seguito di escussione di garanzie in favore di Istituzioni Sociali Private	0,00	0,00	0,00	0,00	0,00	0,00
5031500	Riscossione crediti sorti a seguito di escussione di garanzie in favore dell'Unione Europea e del Resto del Mondo	0,00	0,00	0,00	0,00	0,00	0,00
5040000	Tipologia 400: Altre entrate per riduzione di attività finanziarie	0,00	0,00	0,00	0,00	0,00	0,00

2020

**ALLEGATO AL PEG DEGLI ENTI LOCALI
ENTRATE PER TITOLI, TIPOLOGIE E CATEGORIE
PREVISIONI DI COMPETENZA ANNI 2020 - 2021 - 2022**

TITOLO TIPOLOGIA CATEGORIA	DENOMINAZIONE	Previsioni anno 2020		Previsioni anno 2021		Previsioni anno 2022	
		Totale	<i>di cui entrate non ricorrenti</i>	Totale	<i>di cui entrate non ricorrenti</i>	Totale	<i>di cui entrate non ricorrenti</i>
5040100	Riduzione di altre attività finanziarie verso Amministrazioni Pubbliche	0,00	0,00	0,00	0,00	0,00	0,00
5040200	Riduzione di altre attività finanziarie verso Famiglie	0,00	0,00	0,00	0,00	0,00	0,00
5040300	Riduzione di altre attività finanziarie verso Imprese	0,00	0,00	0,00	0,00	0,00	0,00
5040400	Riduzione di altre attività finanziarie verso Istituzioni Sociali Private	0,00	0,00	0,00	0,00	0,00	0,00
5040500	Riduzione di altre attività finanziarie verso Unione Europea e Resto del Mondo	0,00	0,00	0,00	0,00	0,00	0,00
5040600	Prelievi dai conti di tesoreria statale diversi dalla Tesoreria Unica	0,00	0,00	0,00	0,00	0,00	0,00
5040700	Prelievi da depositi bancari	0,00	0,00	0,00	0,00	0,00	0,00
5040800	Entrate da derivati di ammortamento	0,00	0,00	0,00	0,00	0,00	0,00
5000000	TOTALE TITOLO 5	0,00	0,00	0,00	0,00	0,00	0,00

2020

**ALLEGATO AL PEG DEGLI ENTI LOCALI
ENTRATE PER TITOLI, TIPOLOGIE E CATEGORIE
PREVISIONI DI COMPETENZA ANNI 2020 - 2021 - 2022**

TITOLO TIPOLOGIA CATEGORIA	DENOMINAZIONE	Previsioni anno 2020		Previsioni anno 2021		Previsioni anno 2022	
		Totale	di cui entrate non ricorrenti	Totale	di cui entrate non ricorrenti	Totale	di cui entrate non ricorrenti
	ACCENSIONE PRESTITI						
6010000	Tipologia 100: Emissione di titoli obbligazionari	0,00	0,00	0,00	0,00	0,00	0,00
6010100	Emissioni titoli obbligazionari a breve termine	0,00	0,00	0,00	0,00	0,00	0,00
6010200	Emissioni titoli obbligazionari a medio-lungo termine	0,00	0,00	0,00	0,00	0,00	0,00
6020000	Tipologia 200: Accensione Prestiti a breve termine	0,00	0,00	0,00	0,00	0,00	0,00
6020100	Finanziamenti a breve termine	0,00	0,00	0,00	0,00	0,00	0,00
6020200	Anticipazioni	0,00	0,00	0,00	0,00	0,00	0,00
6030000	Tipologia 300: Accensione Mutui e altri finanziamenti a medio lungo termine	183.689,00	183.689,00	0,00	0,00	0,00	0,00
6030100	Finanziamenti a medio lungo termine	183.689,00	183.689,00	0,00	0,00	0,00	0,00
6030200	Accensione prestiti da attualizzazione Contributi Pluriennali	0,00	0,00	0,00	0,00	0,00	0,00
6030300	Accensione prestiti a seguito di escussione di garanzie	0,00	0,00	0,00	0,00	0,00	0,00
6040000	Tipologia 400: Altre forme di indebitamento	0,00	0,00	0,00	0,00	0,00	0,00
6040200	Accensione Prestiti - Leasing finanziario	0,00	0,00	0,00	0,00	0,00	0,00
6040300	Accensione Prestiti - Operazioni di cartolarizzazione	0,00	0,00	0,00	0,00	0,00	0,00
6040400	Accensione Prestiti - Derivati	0,00	0,00	0,00	0,00	0,00	0,00
6000000	TOTALE TITOLO 6	183.689,00	183.689,00	0,00	0,00	0,00	0,00

2020

**ALLEGATO AL PEG DEGLI ENTI LOCALI
ENTRATE PER TITOLI, TIPOLOGIE E CATEGORIE
PREVISIONI DI COMPETENZA ANNI 2020 - 2021 - 2022**

TITOLO TIPOLOGIA CATEGORIA	DENOMINAZIONE	Previsioni anno 2020		Previsioni anno 2021		Previsioni anno 2022	
		Totale	<i>di cui entrate non ricorrenti</i>	Totale	<i>di cui entrate non ricorrenti</i>	Totale	<i>di cui entrate non ricorrenti</i>
	ANTICIPAZIONI DA ISTITUTO TESORIERE/ CASSIERE						
7010000	Tipologia 100: Anticipazioni da istituto tesoriere/ cassiere	30.000.000,00	30.000.000,00	30.000.000,00	30.000.000,00	30.000.000,00	30.000.000,00
7010100	Anticipazioni da istituto tesoriere/cassiere	30.000.000,00	30.000.000,00	30.000.000,00	30.000.000,00	30.000.000,00	30.000.000,00
7000000	TOTALE TITOLO 7	30.000.000,00	30.000.000,00	30.000.000,00	30.000.000,00	30.000.000,00	30.000.000,00

2020

**ALLEGATO AL PEG DEGLI ENTI LOCALI
ENTRATE PER TITOLI, TIPOLOGIE E CATEGORIE
PREVISIONI DI COMPETENZA ANNI 2020 - 2021 - 2022**

TITOLO TIPOLOGIA CATEGORIA	DENOMINAZIONE	Previsioni anno 2020		Previsioni anno 2021		Previsioni anno 2022	
		Totale	di cui entrate non ricorrenti	Totale	di cui entrate non ricorrenti	Totale	di cui entrate non ricorrenti
	ENTRATE PER CONTO TERZI E PARTITE DI GIRO						
9010000	Tipologia 100: Entrate per partite di giro	38.440.800,00	0,00	25.084.000,00	0,00	25.084.000,00	0,00
9010100	Altre ritenute	13.303.800,00	0,00	0,00	0,00	0,00	0,00
9010200	Ritenute su redditi da lavoro dipendente	23.761.000,00	0,00	23.751.000,00	0,00	23.751.000,00	0,00
9010300	Ritenute su redditi da lavoro autonomo	481.000,00	0,00	481.000,00	0,00	481.000,00	0,00
9010400	Finanziamento della gestione sanitaria dalla gestione ordinaria della Regione	0,00	0,00	0,00	0,00	0,00	0,00
9019900	Altre entrate per partite di giro	895.000,00	0,00	852.000,00	0,00	852.000,00	0,00
9020000	Tipologia 200: Entrate per conto terzi	2.222.850,00	0,00	1.520.300,00	0,00	1.520.300,00	0,00
9020100	Rimborsi per acquisto di beni e servizi per conto terzi	0,00	0,00	0,00	0,00	0,00	0,00
9020200	Trasferimenti da Amministrazioni pubbliche per operazioni conto terzi	0,00	0,00	0,00	0,00	0,00	0,00
9020300	Trasferimenti da altri settori per operazioni conto terzi	0,00	0,00	0,00	0,00	0,00	0,00
9020400	Depositi di/presso terzi	1.000.000,00	0,00	500.000,00	0,00	500.000,00	0,00
9020500	Riscossione imposte e tributi per conto terzi	550,00	0,00	300,00	0,00	300,00	0,00
9029900	Altre entrate per conto terzi	1.222.300,00	0,00	1.020.000,00	0,00	1.020.000,00	0,00
9000000	TOTALE TITOLO 9	40.663.650,00	0,00	26.604.300,00	0,00	26.604.300,00	0,00
	TOTALE TITOLI	489.394.071,00	107.818.336,00	420.173.015,00	54.290.174,00	403.295.027,00	40.117.319,00

SPESE PER MISSIONI, PROGRAMMI E MACROAGGREGATI
SPESE CORRENTI - PREVISIONI DI COMPETENZA
Esercizio finanziario 2020

MISSIONI E PROGRAMMI \ MACROAGGREGATI	Redditi da lavoro dipendente	Imposte e tasse a carico dell'ente	Acquisto di beni e servizi	Trasferimenti correnti	Interessi passivi	Altre spese per redditi da capitale	Rimborsi e poste correttive delle entrate	Altre spese correnti	Totale
	101	102	103	104	107	108	109	110	100
01 MISSIONE 01 - Servizi istituzionali, generali e di gestione									
01 Organi istituzionali	2.748.496,00	446.018,00	698.005,00	0,00	0,00	0,00	0,00	0,00	3.892.519,00
02 Segreteria generale	2.339.206,00	111.370,00	632.605,00	23.850,00	100,00	0,00	0,00	710.500,00	3.817.631,00
03 Gestione economica, finanziaria, programmazione, provveditorato	2.457.841,00	167.910,00	741.108,00	35.000,00	11.770.383,00	0,00	0,00	133.500,00	15.305.742,00
04 Gestione delle entrate tributarie e servizi fiscali	429.879,00	29.068,00	700.953,00	90.713.683,00	126.037,00	0,00	646.034,00	15.000,00	92.660.654,00
05 Gestione dei beni demaniali e patrimoniali	687.191,00	709.092,00	2.376.901,00	6.500,00	699.228,00	0,00	3.000,00	806.500,00	5.288.412,00
06 Ufficio tecnico	959.032,00	68.700,00	94.577,00	0,00	0,00	0,00	0,00	0,00	1.122.309,00
07 Elezioni e consultazioni popolari - Anagrafe e stato civile	0,00	0,00	0,00	0,00	0,00	0,00	0,00	0,00	0,00
08 Statistica e sistemi informativi	598.923,00	41.056,00	225.220,00	0,00	0,00	0,00	0,00	0,00	865.199,00
09 Assistenza tecnico- amministrativa agli enti locali	945.980,00	65.797,00	100.208,00	5.000,00	0,00	0,00	0,00	0,00	1.116.985,00
10 Risorse umane	2.392.041,00	155.382,00	479.281,00	0,00	0,00	0,00	0,00	0,00	3.026.704,00
11 Altri servizi generali	2.463.278,00	279.134,00	2.419.639,00	32.000,00	161.778,00	0,00	40.000,00	30.000,00	5.425.829,00
TOTALE MISSIONE 01 - Servizi istituzionali, generali e di gestione	16.021.867,00	2.073.527,00	8.468.497,00	90.816.033,00	12.757.526,00	0,00	689.034,00	1.695.500,00	132.521.984,00

**SPESE PER MISSIONI, PROGRAMMI E MACROAGGREGATI
SPESE CORRENTI - PREVISIONI DI COMPETENZA**

Esercizio finanziario 2020

MISSIONI E PROGRAMMI \ MACROAGGREGATI	Redditi da lavoro dipendente	Imposte e tasse a carico dell'ente	Acquisto di beni e servizi	Trasferimenti correnti	Interessi passivi	Altre spese per redditi da capitale	Rimborsi e poste correttive delle entrate	Altre spese correnti	Totale
	101	102	103	104	107	108	109	110	100
02 MISSIONE 02 - Giustizia									
01 Uffici giudiziari	0,00	0,00	0,00	0,00	0,00	0,00	0,00	0,00	0,00
02 Casa circondariale e altri servizi	0,00	0,00	0,00	0,00	0,00	0,00	0,00	0,00	0,00
TOTALE MISSIONE 02 - Giustizia	0,00	0,00	0,00	0,00	0,00	0,00	0,00	0,00	0,00

SPESE PER MISSIONI, PROGRAMMI E MACROAGGREGATI
SPESE CORRENTI - PREVISIONI DI COMPETENZA
Esercizio finanziario 2020

MISSIONI E PROGRAMMI \ MACROAGGREGATI	Redditi da lavoro dipendente	Imposte e tasse a carico dell'ente	Acquisto di beni e servizi	Trasferimenti correnti	Interessi passivi	Altre spese per redditi da capitale	Rimborsi e poste correttive delle entrate	Altre spese correnti	Totale
	101	102	103	104	107	108	109	110	100
03 MISSIONE 03 - Ordine pubblico e sicurezza									
01 Polizia locale e amministrativa	0,00	0,00	0,00	0,00	0,00	0,00	0,00	0,00	0,00
02 Sistema integrato di sicurezza urbana	0,00	0,00	0,00	0,00	0,00	0,00	0,00	0,00	0,00
TOTALE MISSIONE 03 - Ordine pubblico e sicurezza	0,00	0,00	0,00	0,00	0,00	0,00	0,00	0,00	0,00

SPESE PER MISSIONI, PROGRAMMI E MACROAGGREGATI
SPESE CORRENTI - PREVISIONI DI COMPETENZA
Esercizio finanziario 2020

MISSIONI E PROGRAMMI \ MACROAGGREGATI	Redditi da lavoro dipendente	Imposte e tasse a carico dell'ente	Acquisto di beni e servizi	Trasferimenti correnti	Interessi passivi	Altre spese per redditi da capitale	Rimborsi e poste correttive delle entrate	Altre spese correnti	Totale
	101	102	103	104	107	108	109	110	100
04 MISSIONE 04 - Istruzione e diritto allo studio									
01 Istruzione prescolastica	0,00	0,00	0,00	0,00	0,00	0,00	0,00	0,00	0,00
02 Altri ordini di istruzione non universitaria	2.639.890,00	195.398,00	21.511.719,00	2.601.000,00	2.584.329,00	0,00	0,00	70.000,00	29.602.336,00
04 Istruzione universitaria	0,00	0,00	0,00	0,00	0,00	0,00	0,00	0,00	0,00
05 Istruzione tecnica superiore	0,00	0,00	0,00	0,00	0,00	0,00	0,00	0,00	0,00
06 Servizi ausiliari all'istruzione	0,00	0,00	400,00	9.814.861,00	0,00	0,00	0,00	0,00	9.815.261,00
07 Diritto allo studio	0,00	0,00	0,00	0,00	0,00	0,00	0,00	0,00	0,00
TOTALE MISSIONE 04 - Istruzione e diritto allo studio	2.639.890,00	195.398,00	21.512.119,00	12.415.861,00	2.584.329,00	0,00	0,00	70.000,00	39.417.597,00

SPESE PER MISSIONI, PROGRAMMI E MACROAGGREGATI
SPESE CORRENTI - PREVISIONI DI COMPETENZA
Esercizio finanziario 2020

MISSIONI E PROGRAMMI \ MACROAGGREGATI	Redditi da lavoro dipendente	Imposte e tasse a carico dell'ente	Acquisto di beni e servizi	Trasferimenti correnti	Interessi passivi	Altre spese per redditi da capitale	Rimborsi e poste correttive delle entrate	Altre spese correnti	Totale
	101	102	103	104	107	108	109	110	100
05 MISSIONE 05 - Tutela e valorizzazione dei beni e delle attività culturali									
01 Valorizzazione dei beni di interesse storico	3.770,00	0,00	44.269,00	141.488,00	0,00	0,00	0,00	0,00	189.527,00
02 Attività culturali e interventi diversi nel settore culturale	75.495,00	9.106,00	0,00	0,00	0,00	0,00	0,00	0,00	84.601,00
TOTALE MISSIONE 05 - Tutela e valorizzazione dei beni e delle attività culturali	79.265,00	9.106,00	44.269,00	141.488,00	0,00	0,00	0,00	0,00	274.128,00

**SPESE PER MISSIONI, PROGRAMMI E MACROAGGREGATI
SPESE CORRENTI - PREVISIONI DI COMPETENZA**

Esercizio finanziario 2020

MISSIONI E PROGRAMMI \ MACROAGGREGATI	Redditi da lavoro dipendente	Imposte e tasse a carico dell'ente	Acquisto di beni e servizi	Trasferimenti correnti	Interessi passivi	Altre spese per redditi da capitale	Rimborsi e poste correttive delle entrate	Altre spese correnti	Totale
	101	102	103	104	107	108	109	110	100
06 MISSIONE 06 - Politiche giovanili, sport e tempo libero									
01 Sport e tempo libero	0,00	0,00	2.179,00	15.106,00	137.115,00	0,00	0,00	3.298,00	157.698,00
02 Giovani	67.455,00	4.409,00	125.641,00	0,00	0,00	0,00	0,00	0,00	197.505,00
TOTALE MISSIONE 06 - Politiche giovanili, sport e tempo libero	67.455,00	4.409,00	127.820,00	15.106,00	137.115,00	0,00	0,00	3.298,00	355.203,00

SPESE PER MISSIONI, PROGRAMMI E MACROAGGREGATI
SPESE CORRENTI - PREVISIONI DI COMPETENZA
Esercizio finanziario 2020

MISSIONI E PROGRAMMI \ MACROAGGREGATI	Redditi da lavoro dipendente	Imposte e tasse a carico dell'ente	Acquisto di beni e servizi	Trasferimenti correnti	Interessi passivi	Altre spese per redditi da capitale	Rimborsi e poste correttive delle entrate	Altre spese correnti	Totale
	101	102	103	104	107	108	109	110	100
07 MISSIONE 07 - Turismo									
01 Sviluppo e la valorizzazione del turismo	0,00	0,00	105.060,00	1.809.183,00	0,00	0,00	0,00	0,00	1.914.243,00
TOTALE MISSIONE 07 - Turismo	0,00	0,00	105.060,00	1.809.183,00	0,00	0,00	0,00	0,00	1.914.243,00

SPESE PER MISSIONI, PROGRAMMI E MACROAGGREGATI
SPESE CORRENTI - PREVISIONI DI COMPETENZA
Esercizio finanziario 2020

MISSIONI E PROGRAMMI \ MACROAGGREGATI	Redditi da lavoro dipendente	Imposte e tasse a carico dell'ente	Acquisto di beni e servizi	Trasferimenti correnti	Interessi passivi	Altre spese per redditi da capitale	Rimborsi e poste correttive delle entrate	Altre spese correnti	Totale
	101	102	103	104	107	108	109	110	100
08 MISSIONE 08 - Assetto del territorio ed edilizia abitativa									
01 Urbanistica e assetto del territorio	493.505,00	31.171,00	191.699,00	0,00	7.135,00	0,00	0,00	0,00	723.510,00
02 Edilizia residenziale pubblica e locale e piani di edilizia economico-popolare	0,00	0,00	0,00	0,00	0,00	0,00	0,00	0,00	0,00
TOTALE MISSIONE 08 - Assetto del territorio ed edilizia abitativa	493.505,00	31.171,00	191.699,00	0,00	7.135,00	0,00	0,00	0,00	723.510,00

**SPESE PER MISSIONI, PROGRAMMI E MACROAGGREGATI
SPESE CORRENTI - PREVISIONI DI COMPETENZA**

Esercizio finanziario 2020

MISSIONI E PROGRAMMI \ MACROAGGREGATI	Redditi da lavoro dipendente	Imposte e tasse a carico dell'ente	Acquisto di beni e servizi	Trasferimenti correnti	Interessi passivi	Altre spese per redditi da capitale	Rimborsi e poste correttive delle entrate	Altre spese correnti	Totale
	101	102	103	104	107	108	109	110	100
09 MISSIONE 09 - Sviluppo sostenibile e tutela del territorio e dell'ambiente									
01 Difesa del suolo	204.254,00	13.357,00	20.385,00	0,00	0,00	0,00	0,00	0,00	237.996,00
02 Tutela, valorizzazione e recupero ambientale	1.414.827,00	94.452,00	1.417.245,00	760.843,00	0,00	0,00	8.000,00	2.000,00	3.697.367,00
03 Rifiuti	1.139.703,00	84.838,00	325.006,00	413.451,00	0,00	0,00	1.000,00	64.560,00	2.028.558,00
04 Servizio idrico integrato	0,00	0,00	0,00	0,00	0,00	0,00	0,00	0,00	0,00
05 Aree protette, parchi naturali, protezione naturalistica e forestazione	906.139,00	68.764,00	645.289,00	18.500,00	0,00	0,00	0,00	0,00	1.638.692,00
06 Tutela e valorizzazione delle risorse idriche	1.535.207,00	103.162,00	380.114,00	7.000,00	0,00	0,00	2.000,00	0,00	2.027.483,00
07 Sviluppo sostenibile territorio montano piccoli Comuni	0,00	0,00	68.215,00	0,00	0,00	0,00	0,00	0,00	68.215,00
08 Qualità dell'aria e riduzione dell'inquinamento	558.249,00	37.534,00	195.564,00	323.298,00	0,00	0,00	1.250,00	0,00	1.115.895,00
TOTALE MISSIONE 09 - Sviluppo sostenibile e tutela del territorio e dell'ambiente	5.758.379,00	402.107,00	3.051.818,00	1.523.092,00	0,00	0,00	12.250,00	66.560,00	10.814.206,00

**SPESE PER MISSIONI, PROGRAMMI E MACROAGGREGATI
SPESE CORRENTI - PREVISIONI DI COMPETENZA**

Esercizio finanziario 2020

MISSIONI E PROGRAMMI \ MACROAGGREGATI	Redditi da lavoro dipendente	Imposte e tasse a carico dell'ente	Acquisto di beni e servizi	Trasferimenti correnti	Interessi passivi	Altre spese per redditi da capitale	Rimborsi e poste correttive delle entrate	Altre spese correnti	Totale
	101	102	103	104	107	108	109	110	100
10 MISSIONE 10 - Trasporti e diritto alla mobilità									
01 Trasporto ferroviario	0,00	0,00	0,00	0,00	0,00	0,00	0,00	0,00	0,00
02 Trasporto pubblico locale	1.439.361,00	114.553,00	2.582.072,00	2.503.333,00	0,00	0,00	500,00	0,00	6.639.819,00
03 Trasporto per vie d'acqua	0,00	0,00	0,00	500,00	0,00	0,00	0,00	0,00	500,00
04 Altre modalità di trasporto	0,00	0,00	0,00	0,00	0,00	0,00	0,00	0,00	0,00
05 Viabilità e infrastrutture stradali	10.438.280,00	910.243,00	16.166.416,00	0,00	4.452.284,00	0,00	200,00	1.100,00	31.968.523,00
TOTALE MISSIONE 10 - Trasporti e diritto alla mobilità	11.877.641,00	1.024.796,00	18.748.488,00	2.503.833,00	4.452.284,00	0,00	700,00	1.100,00	38.608.842,00

**SPESE PER MISSIONI, PROGRAMMI E MACROAGGREGATI
SPESE CORRENTI - PREVISIONI DI COMPETENZA**

Esercizio finanziario 2020

MISSIONI E PROGRAMMI \ MACROAGGREGATI	Redditi da lavoro dipendente	Imposte e tasse a carico dell'ente	Acquisto di beni e servizi	Trasferimenti correnti	Interessi passivi	Altre spese per redditi da capitale	Rimborsi e poste correttive delle entrate	Altre spese correnti	Totale
	101	102	103	104	107	108	109	110	100
11 MISSIONE 11 - Soccorso civile									
01 Sistema di protezione civile	22.842,00	5.000,00	524.671,00	520.263,00	100,00	0,00	0,00	2.000,00	1.074.876,00
02 Interventi a seguito di calamità naturali	0,00	0,00	0,00	0,00	0,00	0,00	0,00	0,00	0,00
TOTALE MISSIONE 11 - Soccorso civile	22.842,00	5.000,00	524.671,00	520.263,00	100,00	0,00	0,00	2.000,00	1.074.876,00

**SPESE PER MISSIONI, PROGRAMMI E MACROAGGREGATI
SPESE CORRENTI - PREVISIONI DI COMPETENZA**

Esercizio finanziario 2020

MISSIONI E PROGRAMMI \ MACROAGGREGATI	Redditi da lavoro dipendente	Imposte e tasse a carico dell'ente	Acquisto di beni e servizi	Trasferimenti correnti	Interessi passivi	Altre spese per redditi da capitale	Rimborsi e poste correttive delle entrate	Altre spese correnti	Totale
	101	102	103	104	107	108	109	110	100
12 MISSIONE 12 - Diritti sociali, politiche sociali e famiglia									
01 Interventi per l'infanzia e i minori e per asili nido	0,00	0,00	0,00	0,00	0,00	0,00	0,00	0,00	0,00
02 Interventi per la disabilità	0,00	0,00	14.353,00	0,00	0,00	0,00	0,00	0,00	14.353,00
03 Interventi per gli anziani	0,00	0,00	0,00	0,00	0,00	0,00	0,00	0,00	0,00
04 Interventi per i soggetti a rischio di esclusione sociale	0,00	230,00	23.750,00	175.407,00	0,00	0,00	0,00	0,00	199.387,00
05 Interventi per le famiglie	0,00	0,00	2.909,00	0,00	0,00	0,00	0,00	0,00	2.909,00
06 Interventi per il diritto alla casa	0,00	0,00	0,00	0,00	0,00	0,00	0,00	0,00	0,00
07 Programmazione e governo della rete dei servizi socio-sanitari e sociali	893.557,00	62.118,00	20.300,00	0,00	16.260,00	0,00	0,00	100,00	992.335,00
08 Cooperazione e associazionismo	0,00	0,00	0,00	0,00	0,00	0,00	0,00	0,00	0,00
09 Servizio necroscopico e cimiteriale	0,00	0,00	0,00	0,00	0,00	0,00	0,00	0,00	0,00
TOTALE MISSIONE 12 - Diritti sociali, politiche sociali e famiglia	893.557,00	62.348,00	61.312,00	175.407,00	16.260,00	0,00	0,00	100,00	1.208.984,00

**SPESE PER MISSIONI, PROGRAMMI E MACROAGGREGATI
SPESE CORRENTI - PREVISIONI DI COMPETENZA**

Esercizio finanziario 2020

MISSIONI E PROGRAMMI \ MACROAGGREGATI	Redditi da lavoro dipendente	Imposte e tasse a carico dell'ente	Acquisto di beni e servizi	Trasferimenti correnti	Interessi passivi	Altre spese per redditi da capitale	Rimborsi e poste correttive delle entrate	Altre spese correnti	Totale
	101	102	103	104	107	108	109	110	100
13 MISSIONE 13 - Tutela della salute									
01 Servizio sanitario regionale - finanziamento ordinario corrente per la garanzia dei LEA	0,00	0,00	0,00	0,00	0,00	0,00	0,00	0,00	0,00
02 Servizio sanitario regionale - finanziamento aggiuntivo corrente per livelli di assistenza superiori ai LEA	0,00	0,00	0,00	0,00	0,00	0,00	0,00	0,00	0,00
03 Servizio sanitario regionale - finanziamento aggiuntivo corrente per la copertura dello squilibrio di bilancio corrente	0,00	0,00	0,00	0,00	0,00	0,00	0,00	0,00	0,00
06 Servizio sanitario regionale - restituzione maggiori gettiti SSN	0,00	0,00	0,00	0,00	0,00	0,00	0,00	0,00	0,00
07 Ulteriori spese in materia sanitaria	0,00	0,00	0,00	0,00	0,00	0,00	0,00	0,00	0,00
TOTALE MISSIONE 13 - Tutela della salute	0,00	0,00	0,00	0,00	0,00	0,00	0,00	0,00	0,00

**SPESE PER MISSIONI, PROGRAMMI E MACROAGGREGATI
SPESE CORRENTI - PREVISIONI DI COMPETENZA**

Esercizio finanziario 2020

MISSIONI E PROGRAMMI \ MACROAGGREGATI	Redditi da lavoro dipendente	Imposte e tasse a carico dell'ente	Acquisto di beni e servizi	Trasferimenti correnti	Interessi passivi	Altre spese per redditi da capitale	Rimborsi e poste correttive delle entrate	Altre spese correnti	Totale
	101	102	103	104	107	108	109	110	100
14 MISSIONE 14 - Sviluppo economico e competitività									
01 Industria, PMI e Artigianato	1.441.847,00	103.143,00	223.493,00	5.013.636,00	316.671,00	0,00	0,00	0,00	7.098.790,00
02 Commercio - reti distributive - tutela dei consumatori	0,00	0,00	0,00	0,00	0,00	0,00	0,00	0,00	0,00
03 Ricerca e innovazione	0,00	0,00	0,00	375.000,00	0,00	0,00	0,00	0,00	375.000,00
04 Reti e altri servizi di pubblica utilità	0,00	0,00	0,00	0,00	0,00	0,00	0,00	0,00	0,00
TOTALE MISSIONE 14 - Sviluppo economico e competitività	1.441.847,00	103.143,00	223.493,00	5.388.636,00	316.671,00	0,00	0,00	0,00	7.473.790,00

**SPESE PER MISSIONI, PROGRAMMI E MACROAGGREGATI
SPESE CORRENTI - PREVISIONI DI COMPETENZA**

Esercizio finanziario 2020

MISSIONI E PROGRAMMI \ MACROAGGREGATI	Redditi da lavoro dipendente	Imposte e tasse a carico dell'ente	Acquisto di beni e servizi	Trasferimenti correnti	Interessi passivi	Altre spese per redditi da capitale	Rimborsi e poste correttive delle entrate	Altre spese correnti	Totale
	101	102	103	104	107	108	109	110	100
15 MISSIONE 15 - Politiche per il lavoro e la formazione professionale									
01 Servizi per lo sviluppo del mercato del lavoro	0,00	0,00	0,00	0,00	0,00	0,00	0,00	0,00	0,00
02 Formazione professionale	1.200,00	0,00	872.636,00	98.011.295,00	50,00	0,00	0,00	1.500,00	98.886.681,00
03 Sostegno all'occupazione	0,00	0,00	0,00	0,00	0,00	0,00	0,00	0,00	0,00
TOTALE MISSIONE 15 - Politiche per il lavoro e la formazione professionale	1.200,00	0,00	872.636,00	98.011.295,00	50,00	0,00	0,00	1.500,00	98.886.681,00

SPESE PER MISSIONI, PROGRAMMI E MACROAGGREGATI
SPESE CORRENTI - PREVISIONI DI COMPETENZA
Esercizio finanziario 2020

MISSIONI E PROGRAMMI \ MACROAGGREGATI	Redditi da lavoro dipendente	Imposte e tasse a carico dell'ente	Acquisto di beni e servizi	Trasferimenti correnti	Interessi passivi	Altre spese per redditi da capitale	Rimborsi e poste correttive delle entrate	Altre spese correnti	Totale
	101	102	103	104	107	108	109	110	100
16 MISSIONE 16 - Agricoltura, politiche agroalimentari e pesca									
01 Sviluppo del settore agricolo e del sistema agroalimentare	0,00	0,00	500.608,00	670.271,00	4.014,00	0,00	0,00	0,00	1.174.893,00
02 Caccia e pesca	1.206.493,00	87.832,00	670.197,00	31.232,00	0,00	0,00	0,00	400.000,00	2.395.754,00
TOTALE MISSIONE 16 - Agricoltura, politiche agroalimentari e pesca	1.206.493,00	87.832,00	1.170.805,00	701.503,00	4.014,00	0,00	0,00	400.000,00	3.570.647,00

SPESE PER MISSIONI, PROGRAMMI E MACROAGGREGATI
SPESE CORRENTI - PREVISIONI DI COMPETENZA
Esercizio finanziario 2020

MISSIONI E PROGRAMMI \ MACROAGGREGATI	Redditi da lavoro dipendente	Imposte e tasse a carico dell'ente	Acquisto di beni e servizi	Trasferimenti correnti	Interessi passivi	Altre spese per redditi da capitale	Rimborsi e poste correttive delle entrate	Altre spese correnti	Totale
	101	102	103	104	107	108	109	110	100
17 MISSIONE 17 - Energia e diversificazione delle fonti energetiche									
01 Fonti energetiche	0,00	0,00	0,00	0,00	0,00	0,00	0,00	0,00	0,00
TOTALE MISSIONE 17 - Energia e diversificazione delle fonti energetiche	0,00	0,00	0,00	0,00	0,00	0,00	0,00	0,00	0,00

**SPESE PER MISSIONI, PROGRAMMI E MACROAGGREGATI
SPESE CORRENTI - PREVISIONI DI COMPETENZA**

Esercizio finanziario 2020

MISSIONI E PROGRAMMI \ MACROAGGREGATI	Redditi da lavoro dipendente	Imposte e tasse a carico dell'ente	Acquisto di beni e servizi	Trasferimenti correnti	Interessi passivi	Altre spese per redditi da capitale	Rimborsi e poste correttive delle entrate	Altre spese correnti	Totale
	101	102	103	104	107	108	109	110	100
18 MISSIONE 18 - Relazioni con le altre autonomie territoriali e locali									
01 Relazioni finanziarie con le altre autonomie territoriali	0,00	0,00	0,00	0,00	0,00	0,00	0,00	0,00	0,00
TOTALE MISSIONE 18 - Relazioni con le altre autonomie territoriali e locali	0,00	0,00	0,00	0,00	0,00	0,00	0,00	0,00	0,00

**SPESE PER MISSIONI, PROGRAMMI E MACROAGGREGATI
SPESE CORRENTI - PREVISIONI DI COMPETENZA**

Esercizio finanziario 2020

MISSIONI E PROGRAMMI \ MACROAGGREGATI	Redditi da lavoro dipendente	Imposte e tasse a carico dell'ente	Acquisto di beni e servizi	Trasferimenti correnti	Interessi passivi	Altre spese per redditi da capitale	Rimborsi e poste correttive delle entrate	Altre spese correnti	Totale
	101	102	103	104	107	108	109	110	100
19 MISSIONE 19 - Relazioni internazionali									
01 Relazioni internazionali e Cooperazione allo sviluppo	6.000,00	900,00	499.709,00	52.600,00	0,00	0,00	0,00	0,00	559.209,00
TOTALE MISSIONE 19 - Relazioni internazionali	6.000,00	900,00	499.709,00	52.600,00	0,00	0,00	0,00	0,00	559.209,00

SPESE PER MISSIONI, PROGRAMMI E MACROAGGREGATI
SPESE CORRENTI - PREVISIONI DI COMPETENZA
Esercizio finanziario 2020

MISSIONI E PROGRAMMI \ MACROAGGREGATI	Redditi da lavoro dipendente	Imposte e tasse a carico dell'ente	Acquisto di beni e servizi	Trasferimenti correnti	Interessi passivi	Altre spese per redditi da capitale	Rimborsi e poste correttive delle entrate	Altre spese correnti	Totale
	101	102	103	104	107	108	109	110	100
20 MISSIONE 20 - Fondi e accantonamenti									
01 Fondo di riserva	0,00	0,00	0,00	0,00	0,00	0,00	0,00	2.081.829,00	2.081.829,00
02 Fondo crediti di dubbia esigibilità	0,00	0,00	0,00	0,00	0,00	0,00	0,00	3.395.204,00	3.395.204,00
03 Altri fondi	0,00	0,00	0,00	0,00	0,00	0,00	0,00	2.697.637,00	2.697.637,00
TOTALE MISSIONE 20 - Fondi e accantonamenti	0,00	0,00	0,00	0,00	0,00	0,00	0,00	8.174.670,00	8.174.670,00

SPESE PER MISSIONI, PROGRAMMI E MACROAGGREGATI
SPESE CORRENTI - PREVISIONI DI COMPETENZA
Esercizio finanziario 2020

MISSIONI E PROGRAMMI \ MACROAGGREGATI	Redditi da lavoro dipendente	Imposte e tasse a carico dell'ente	Acquisto di beni e servizi	Trasferimenti correnti	Interessi passivi	Altre spese per redditi da capitale	Rimborsi e poste correttive delle entrate	Altre spese correnti	Totale
	101	102	103	104	107	108	109	110	100
50 MISSIONE 50 - Debito pubblico									
01 Quota interessi ammortamento mutui e prestiti obbligazionari	0,00	0,00	0,00	0,00	0,00	0,00	0,00	0,00	0,00
TOTALE MISSIONE 50 - Debito pubblico	0,00	0,00	0,00	0,00	0,00	0,00	0,00	0,00	0,00

SPESE PER MISSIONI, PROGRAMMI E MACROAGGREGATI
SPESE CORRENTI - PREVISIONI DI COMPETENZA
Esercizio finanziario 2020

MISSIONI E PROGRAMMI \ MACROAGGREGATI	Redditi da lavoro dipendente	Imposte e tasse a carico dell'ente	Acquisto di beni e servizi	Trasferimenti correnti	Interessi passivi	Altre spese per redditi da capitale	Rimborsi e poste correttive delle entrate	Altre spese correnti	Totale
	101	102	103	104	107	108	109	110	100
60 MISSIONE 60 - Anticipazioni finanziarie									
01 Restituzione anticipazioni di tesoreria	0,00	0,00	0,00	0,00	0,00	0,00	0,00	0,00	0,00
TOTALE MISSIONE 60 - Anticipazioni finanziarie	0,00	0,00	0,00	0,00	0,00	0,00	0,00	0,00	0,00

SPESE PER MISSIONI, PROGRAMMI E MACROAGGREGATI
SPESE CORRENTI - PREVISIONI DI COMPETENZA
Esercizio finanziario 2020

MISSIONI E PROGRAMMI \ MACROAGGREGATI	Redditi da lavoro dipendente	Imposte e tasse a carico dell'ente	Acquisto di beni e servizi	Trasferimenti correnti	Interessi passivi	Altre spese per redditi da capitale	Rimborsi e poste correttive delle entrate	Altre spese correnti	Totale
	101	102	103	104	107	108	109	110	100
99 MISSIONE 99 - Servizi per conto terzi									
01 Servizi per conto terzi e Partite di giro	0,00	0,00	0,00	0,00	0,00	0,00	0,00	0,00	0,00
02 Anticipazioni per il finanziamento del sistema sanitario nazionale	0,00	0,00	0,00	0,00	0,00	0,00	0,00	0,00	0,00
TOTALE MISSIONE 99 - Servizi per conto terzi	0,00	0,00	0,00	0,00	0,00	0,00	0,00	0,00	0,00
TOTALE MACROAGGREGATI	40.509.941,00	3.999.737,00	55.602.396,00	214.074.300,00	20.275.484,00	0,00	701.984,00	10.414.728,00	345.578.570,00

**SPESE PER MISSIONI, PROGRAMMI E MACROAGGREGATI
SPESE CORRENTI - PREVISIONI DI COMPETENZA**

Esercizio finanziario 2021

MISSIONI E PROGRAMMI \ MACROAGGREGATI	Redditi da lavoro dipendente	Imposte e tasse a carico dell'ente	Acquisto di beni e servizi	Trasferimenti correnti	Interessi passivi	Altre spese per redditi da capitale	Rimborsi e poste correttive delle entrate	Altre spese correnti	Totale
	101	102	103	104	107	108	109	110	100
01 MISSIONE 01 - Servizi istituzionali, generali e di gestione									
01 Organi istituzionali	3.040.367,00	454.467,00	698.005,00	0,00	0,00	0,00	0,00	0,00	4.192.839,00
02 Segreteria generale	2.370.085,00	113.309,00	463.605,00	23.850,00	100,00	0,00	0,00	610.500,00	3.581.449,00
03 Gestione economica, finanziaria, programmazione, provveditorato	2.617.872,00	177.759,00	636.108,00	35.000,00	11.107.620,00	0,00	0,00	133.500,00	14.707.859,00
04 Gestione delle entrate tributarie e servizi fiscali	483.621,00	32.603,00	500.078,00	90.713.683,00	126.037,00	0,00	454.000,00	0,00	92.310.022,00
05 Gestione dei beni demaniali e patrimoniali	726.773,00	711.620,00	2.130.626,00	6.500,00	670.305,00	0,00	3.000,00	756.500,00	5.005.324,00
06 Ufficio tecnico	1.033.698,00	73.551,00	93.577,00	0,00	0,00	0,00	0,00	0,00	1.200.826,00
07 Elezioni e consultazioni popolari - Anagrafe e stato civile	0,00	0,00	0,00	0,00	0,00	0,00	0,00	0,00	0,00
08 Statistica e sistemi informativi	636.138,00	43.562,00	225.220,00	0,00	0,00	0,00	0,00	0,00	904.920,00
09 Assistenza tecnico- amministrativa agli enti locali	902.739,00	61.796,00	92.862,00	0,00	0,00	0,00	0,00	0,00	1.057.397,00
10 Risorse umane	2.495.765,00	167.094,00	429.281,00	0,00	0,00	0,00	0,00	0,00	3.092.140,00
11 Altri servizi generali	2.672.526,00	202.801,00	2.359.639,00	32.000,00	132.415,00	0,00	0,00	30.000,00	5.429.381,00
TOTALE MISSIONE 01 - Servizi istituzionali, generali e di gestione	16.979.584,00	2.038.562,00	7.629.001,00	90.811.033,00	12.036.477,00	0,00	457.000,00	1.530.500,00	131.482.157,00

**SPESE PER MISSIONI, PROGRAMMI E MACROAGGREGATI
SPESE CORRENTI - PREVISIONI DI COMPETENZA**

Esercizio finanziario 2021

MISSIONI E PROGRAMMI \ MACROAGGREGATI	Redditi da lavoro dipendente	Imposte e tasse a carico dell'ente	Acquisto di beni e servizi	Trasferimenti correnti	Interessi passivi	Altre spese per redditi da capitale	Rimborsi e poste correttive delle entrate	Altre spese correnti	Totale
	101	102	103	104	107	108	109	110	100
02 MISSIONE 02 - Giustizia									
01 Uffici giudiziari	0,00	0,00	0,00	0,00	0,00	0,00	0,00	0,00	0,00
02 Casa circondariale e altri servizi	0,00	0,00	0,00	0,00	0,00	0,00	0,00	0,00	0,00
TOTALE MISSIONE 02 - Giustizia	0,00	0,00	0,00	0,00	0,00	0,00	0,00	0,00	0,00

**SPESE PER MISSIONI, PROGRAMMI E MACROAGGREGATI
SPESE CORRENTI - PREVISIONI DI COMPETENZA**

Esercizio finanziario 2021

MISSIONI E PROGRAMMI \ MACROAGGREGATI	Redditi da lavoro dipendente	Imposte e tasse a carico dell'ente	Acquisto di beni e servizi	Trasferimenti correnti	Interessi passivi	Altre spese per redditi da capitale	Rimborsi e poste correttive delle entrate	Altre spese correnti	Totale
	101	102	103	104	107	108	109	110	100
03 MISSIONE 03 - Ordine pubblico e sicurezza									
01 Polizia locale e amministrativa	0,00	0,00	0,00	0,00	0,00	0,00	0,00	0,00	0,00
02 Sistema integrato di sicurezza urbana	0,00	0,00	0,00	0,00	0,00	0,00	0,00	0,00	0,00
TOTALE MISSIONE 03 - Ordine pubblico e sicurezza	0,00	0,00	0,00	0,00	0,00	0,00	0,00	0,00	0,00

**SPESE PER MISSIONI, PROGRAMMI E MACROAGGREGATI
SPESE CORRENTI - PREVISIONI DI COMPETENZA**

Esercizio finanziario 2021

MISSIONI E PROGRAMMI \ MACROAGGREGATI	Redditi da lavoro dipendente	Imposte e tasse a carico dell'ente	Acquisto di beni e servizi	Trasferimenti correnti	Interessi passivi	Altre spese per redditi da capitale	Rimborsi e poste correttive delle entrate	Altre spese correnti	Totale
	101	102	103	104	107	108	109	110	100
04 MISSIONE 04 - Istruzione e diritto allo studio									
01 Istruzione prescolastica	0,00	0,00	0,00	0,00	0,00	0,00	0,00	0,00	0,00
02 Altri ordini di istruzione non universitaria	2.815.336,00	204.788,00	19.886.719,00	2.601.000,00	2.440.791,00	0,00	0,00	70.000,00	28.018.634,00
04 Istruzione universitaria	0,00	0,00	0,00	0,00	0,00	0,00	0,00	0,00	0,00
05 Istruzione tecnica superiore	0,00	0,00	0,00	0,00	0,00	0,00	0,00	0,00	0,00
06 Servizi ausiliari all'istruzione	0,00	0,00	400,00	7.000.000,00	0,00	0,00	0,00	0,00	7.000.400,00
07 Diritto allo studio	0,00	0,00	0,00	0,00	0,00	0,00	0,00	0,00	0,00
TOTALE MISSIONE 04 - Istruzione e diritto allo studio	2.815.336,00	204.788,00	19.887.119,00	9.601.000,00	2.440.791,00	0,00	0,00	70.000,00	35.019.034,00

**SPESE PER MISSIONI, PROGRAMMI E MACROAGGREGATI
SPESE CORRENTI - PREVISIONI DI COMPETENZA**

Esercizio finanziario 2021

MISSIONI E PROGRAMMI \ MACROAGGREGATI	Redditi da lavoro dipendente	Imposte e tasse a carico dell'ente	Acquisto di beni e servizi	Trasferimenti correnti	Interessi passivi	Altre spese per redditi da capitale	Rimborsi e poste correttive delle entrate	Altre spese correnti	Totale
	101	102	103	104	107	108	109	110	100
05 MISSIONE 05 - Tutela e valorizzazione dei beni e delle attività culturali									
01 Valorizzazione dei beni di interesse storico	3.770,00	0,00	44.269,00	50.000,00	0,00	0,00	0,00	0,00	98.039,00
02 Attività culturali e interventi diversi nel settore culturale	80.621,00	8.918,00	0,00	0,00	0,00	0,00	0,00	0,00	89.539,00
TOTALE MISSIONE 05 - Tutela e valorizzazione dei beni e delle attività culturali	84.391,00	8.918,00	44.269,00	50.000,00	0,00	0,00	0,00	0,00	187.578,00

**SPESE PER MISSIONI, PROGRAMMI E MACROAGGREGATI
SPESE CORRENTI - PREVISIONI DI COMPETENZA**

Esercizio finanziario 2021

MISSIONI E PROGRAMMI \ MACROAGGREGATI	Redditi da lavoro dipendente	Imposte e tasse a carico dell'ente	Acquisto di beni e servizi	Trasferimenti correnti	Interessi passivi	Altre spese per redditi da capitale	Rimborsi e poste correttive delle entrate	Altre spese correnti	Totale
	101	102	103	104	107	108	109	110	100
06 MISSIONE 06 - Politiche giovanili, sport e tempo libero									
01 Sport e tempo libero	0,00	0,00	2.179,00	17.298,00	113.764,00	0,00	0,00	0,00	133.241,00
02 Giovani	71.881,00	4.678,00	0,00	0,00	0,00	0,00	0,00	0,00	76.559,00
TOTALE MISSIONE 06 - Politiche giovanili, sport e tempo libero	71.881,00	4.678,00	2.179,00	17.298,00	113.764,00	0,00	0,00	0,00	209.800,00

**SPESE PER MISSIONI, PROGRAMMI E MACROAGGREGATI
SPESE CORRENTI - PREVISIONI DI COMPETENZA**

Esercizio finanziario 2021

MISSIONI E PROGRAMMI \ MACROAGGREGATI	Redditi da lavoro dipendente	Imposte e tasse a carico dell'ente	Acquisto di beni e servizi	Trasferimenti correnti	Interessi passivi	Altre spese per redditi da capitale	Rimborsi e poste correttive delle entrate	Altre spese correnti	Totale
	101	102	103	104	107	108	109	110	100
07 MISSIONE 07 - Turismo									
01 Sviluppo e la valorizzazione del turismo	0,00	0,00	1.929,00	320.000,00	0,00	0,00	0,00	0,00	321.929,00
TOTALE MISSIONE 07 - Turismo	0,00	0,00	1.929,00	320.000,00	0,00	0,00	0,00	0,00	321.929,00

SPESE PER MISSIONI, PROGRAMMI E MACROAGGREGATI
SPESE CORRENTI - PREVISIONI DI COMPETENZA
Esercizio finanziario 2021

MISSIONI E PROGRAMMI \ MACROAGGREGATI	Redditi da lavoro dipendente	Imposte e tasse a carico dell'ente	Acquisto di beni e servizi	Trasferimenti correnti	Interessi passivi	Altre spese per redditi da capitale	Rimborsi e poste correttive delle entrate	Altre spese correnti	Totale
	101	102	103	104	107	108	109	110	100
08 MISSIONE 08 - Assetto del territorio ed edilizia abitativa									
01 Urbanistica e assetto del territorio	499.927,00	33.073,00	139.027,00	0,00	5.777,00	0,00	0,00	0,00	677.804,00
02 Edilizia residenziale pubblica e locale e piani di edilizia economico-popolare	0,00	0,00	0,00	0,00	0,00	0,00	0,00	0,00	0,00
TOTALE MISSIONE 08 - Assetto del territorio ed edilizia abitativa	499.927,00	33.073,00	139.027,00	0,00	5.777,00	0,00	0,00	0,00	677.804,00

**SPESE PER MISSIONI, PROGRAMMI E MACROAGGREGATI
SPESE CORRENTI - PREVISIONI DI COMPETENZA**

Esercizio finanziario 2021

MISSIONI E PROGRAMMI \ MACROAGGREGATI	Redditi da lavoro dipendente	Imposte e tasse a carico dell'ente	Acquisto di beni e servizi	Trasferimenti correnti	Interessi passivi	Altre spese per redditi da capitale	Rimborsi e poste correttive delle entrate	Altre spese correnti	Totale
	101	102	103	104	107	108	109	110	100
09 MISSIONE 09 - Sviluppo sostenibile e tutela del territorio e dell'ambiente									
01 Difesa del suolo	214.662,00	14.173,00	20.385,00	0,00	0,00	0,00	0,00	0,00	249.220,00
02 Tutela, valorizzazione e recupero ambientale	1.435.688,00	97.805,00	577.403,00	0,00	0,00	0,00	6.000,00	2.000,00	2.118.896,00
03 Rifiuti	1.216.402,00	88.480,00	219.795,00	408.380,00	0,00	0,00	1.000,00	52.560,00	1.986.617,00
04 Servizio idrico integrato	0,00	0,00	0,00	0,00	0,00	0,00	0,00	0,00	0,00
05 Aree protette, parchi naturali, protezione naturalistica e forestazione	966.610,00	67.458,00	508.036,00	10.500,00	0,00	0,00	0,00	0,00	1.552.604,00
06 Tutela e valorizzazione delle risorse idriche	1.607.524,00	107.425,00	382.614,00	0,00	0,00	0,00	0,00	0,00	2.097.563,00
07 Sviluppo sostenibile territorio montano piccoli Comuni	0,00	0,00	67.215,00	0,00	0,00	0,00	0,00	0,00	67.215,00
08 Qualità dell'aria e riduzione dell'inquinamento	589.411,00	39.825,00	44.706,00	2.100,00	0,00	0,00	0,00	0,00	676.042,00
TOTALE MISSIONE 09 - Sviluppo sostenibile e tutela del territorio e dell'ambiente	6.030.297,00	415.166,00	1.820.154,00	420.980,00	0,00	0,00	7.000,00	54.560,00	8.748.157,00

SPESE PER MISSIONI, PROGRAMMI E MACROAGGREGATI
SPESE CORRENTI - PREVISIONI DI COMPETENZA
Esercizio finanziario 2021

MISSIONI E PROGRAMMI \ MACROAGGREGATI	Redditi da lavoro dipendente	Imposte e tasse a carico dell'ente	Acquisto di beni e servizi	Trasferimenti correnti	Interessi passivi	Altre spese per redditi da capitale	Rimborsi e poste correttive delle entrate	Altre spese correnti	Totale
	101	102	103	104	107	108	109	110	100
10 MISSIONE 10 - Trasporti e diritto alla mobilità									
01 Trasporto ferroviario	0,00	0,00	0,00	0,00	0,00	0,00	0,00	0,00	0,00
02 Trasporto pubblico locale	1.522.147,00	118.653,00	411.014,00	2.094.483,00	0,00	0,00	500,00	0,00	4.146.797,00
03 Trasporto per vie d'acqua	0,00	0,00	0,00	500,00	0,00	0,00	0,00	0,00	500,00
04 Altre modalità di trasporto	0,00	0,00	0,00	0,00	0,00	0,00	0,00	0,00	0,00
05 Viabilità e infrastrutture stradali	11.443.436,00	982.264,00	14.043.718,00	0,00	4.183.549,00	0,00	200,00	1.100,00	30.654.267,00
TOTALE MISSIONE 10 - Trasporti e diritto alla mobilità	12.965.583,00	1.100.917,00	14.454.732,00	2.094.983,00	4.183.549,00	0,00	700,00	1.100,00	34.801.564,00

**SPESE PER MISSIONI, PROGRAMMI E MACROAGGREGATI
SPESE CORRENTI - PREVISIONI DI COMPETENZA**

Esercizio finanziario 2021

MISSIONI E PROGRAMMI \ MACROAGGREGATI	Redditi da lavoro dipendente	Imposte e tasse a carico dell'ente	Acquisto di beni e servizi	Trasferimenti correnti	Interessi passivi	Altre spese per redditi da capitale	Rimborsi e poste correttive delle entrate	Altre spese correnti	Totale
	101	102	103	104	107	108	109	110	100
11 MISSIONE 11 - Soccorso civile									
01 Sistema di protezione civile	21.829,00	5.000,00	382.649,00	520.263,00	100,00	0,00	0,00	2.000,00	931.841,00
02 Interventi a seguito di calamità naturali	0,00	0,00	0,00	0,00	0,00	0,00	0,00	0,00	0,00
TOTALE MISSIONE 11 - Soccorso civile	21.829,00	5.000,00	382.649,00	520.263,00	100,00	0,00	0,00	2.000,00	931.841,00

**SPESE PER MISSIONI, PROGRAMMI E MACROAGGREGATI
SPESE CORRENTI - PREVISIONI DI COMPETENZA**

Esercizio finanziario 2021

MISSIONI E PROGRAMMI \ MACROAGGREGATI	Redditi da lavoro dipendente	Imposte e tasse a carico dell'ente	Acquisto di beni e servizi	Trasferimenti correnti	Interessi passivi	Altre spese per redditi da capitale	Rimborsi e poste correttive delle entrate	Altre spese correnti	Totale
	101	102	103	104	107	108	109	110	100
12 MISSIONE 12 - Diritti sociali, politiche sociali e famiglia									
01 Interventi per l'infanzia e i minori e per asili nido	0,00	0,00	0,00	0,00	0,00	0,00	0,00	0,00	0,00
02 Interventi per la disabilità	0,00	0,00	14.353,00	0,00	0,00	0,00	0,00	0,00	14.353,00
03 Interventi per gli anziani	0,00	0,00	0,00	0,00	0,00	0,00	0,00	0,00	0,00
04 Interventi per i soggetti a rischio di esclusione sociale	0,00	230,00	0,00	105.337,00	0,00	0,00	0,00	0,00	105.567,00
05 Interventi per le famiglie	0,00	0,00	2.909,00	0,00	0,00	0,00	0,00	0,00	2.909,00
06 Interventi per il diritto alla casa	0,00	0,00	0,00	0,00	0,00	0,00	0,00	0,00	0,00
07 Programmazione e governo della rete dei servizi socio-sanitari e sociali	953.739,00	65.898,00	18.300,00	0,00	15.526,00	0,00	0,00	100,00	1.053.563,00
08 Cooperazione e associazionismo	0,00	0,00	0,00	0,00	0,00	0,00	0,00	0,00	0,00
09 Servizio necroscopico e cimiteriale	0,00	0,00	0,00	0,00	0,00	0,00	0,00	0,00	0,00
TOTALE MISSIONE 12 - Diritti sociali, politiche sociali e famiglia	953.739,00	66.128,00	35.562,00	105.337,00	15.526,00	0,00	0,00	100,00	1.176.392,00

**SPESE PER MISSIONI, PROGRAMMI E MACROAGGREGATI
SPESE CORRENTI - PREVISIONI DI COMPETENZA**

Esercizio finanziario 2021

MISSIONI E PROGRAMMI \ MACROAGGREGATI	Redditi da lavoro dipendente	Imposte e tasse a carico dell'ente	Acquisto di beni e servizi	Trasferimenti correnti	Interessi passivi	Altre spese per redditi da capitale	Rimborsi e poste correttive delle entrate	Altre spese correnti	Totale
	101	102	103	104	107	108	109	110	100
13 MISSIONE 13 - Tutela della salute									
01 Servizio sanitario regionale - finanziamento ordinario corrente per la garanzia dei LEA	0,00	0,00	0,00	0,00	0,00	0,00	0,00	0,00	0,00
02 Servizio sanitario regionale - finanziamento aggiuntivo corrente per livelli di assistenza superiori ai LEA	0,00	0,00	0,00	0,00	0,00	0,00	0,00	0,00	0,00
03 Servizio sanitario regionale - finanziamento aggiuntivo corrente per la copertura dello squilibrio di bilancio corrente	0,00	0,00	0,00	0,00	0,00	0,00	0,00	0,00	0,00
06 Servizio sanitario regionale - restituzione maggiori gettiti SSN	0,00	0,00	0,00	0,00	0,00	0,00	0,00	0,00	0,00
07 Ulteriori spese in materia sanitaria	0,00	0,00	0,00	0,00	0,00	0,00	0,00	0,00	0,00
TOTALE MISSIONE 13 - Tutela della salute	0,00	0,00	0,00	0,00	0,00	0,00	0,00	0,00	0,00

**SPESE PER MISSIONI, PROGRAMMI E MACROAGGREGATI
SPESE CORRENTI - PREVISIONI DI COMPETENZA**

Esercizio finanziario 2021

MISSIONI E PROGRAMMI \ MACROAGGREGATI	Redditi da lavoro dipendente	Imposte e tasse a carico dell'ente	Acquisto di beni e servizi	Trasferimenti correnti	Interessi passivi	Altre spese per redditi da capitale	Rimborsi e poste correttive delle entrate	Altre spese correnti	Totale
	101	102	103	104	107	108	109	110	100
14 MISSIONE 14 - Sviluppo economico e competitività									
01 Industria, PMI e Artigianato	1.538.498,00	107.522,00	227.270,00	2.156.491,00	302.386,00	0,00	0,00	0,00	4.332.167,00
02 Commercio - reti distributive - tutela dei consumatori	0,00	0,00	0,00	0,00	0,00	0,00	0,00	0,00	0,00
03 Ricerca e innovazione	0,00	0,00	0,00	375.000,00	0,00	0,00	0,00	0,00	375.000,00
04 Reti e altri servizi di pubblica utilità	0,00	0,00	0,00	0,00	0,00	0,00	0,00	0,00	0,00
TOTALE MISSIONE 14 - Sviluppo economico e competitività	1.538.498,00	107.522,00	227.270,00	2.531.491,00	302.386,00	0,00	0,00	0,00	4.707.167,00

**SPESE PER MISSIONI, PROGRAMMI E MACROAGGREGATI
SPESE CORRENTI - PREVISIONI DI COMPETENZA**

Esercizio finanziario 2021

MISSIONI E PROGRAMMI \ MACROAGGREGATI	Redditi da lavoro dipendente	Imposte e tasse a carico dell'ente	Acquisto di beni e servizi	Trasferimenti correnti	Interessi passivi	Altre spese per redditi da capitale	Rimborsi e poste correttive delle entrate	Altre spese correnti	Totale
	101	102	103	104	107	108	109	110	100
15 MISSIONE 15 - Politiche per il lavoro e la formazione professionale									
01 Servizi per lo sviluppo del mercato del lavoro	0,00	0,00	0,00	0,00	0,00	0,00	0,00	0,00	0,00
02 Formazione professionale	1.200,00	0,00	872.686,00	96.022.589,00	0,00	0,00	0,00	1.500,00	96.897.975,00
03 Sostegno all'occupazione	0,00	0,00	0,00	0,00	0,00	0,00	0,00	0,00	0,00
TOTALE MISSIONE 15 - Politiche per il lavoro e la formazione professionale	1.200,00	0,00	872.686,00	96.022.589,00	0,00	0,00	0,00	1.500,00	96.897.975,00

**SPESE PER MISSIONI, PROGRAMMI E MACROAGGREGATI
SPESE CORRENTI - PREVISIONI DI COMPETENZA**

Esercizio finanziario 2021

MISSIONI E PROGRAMMI \ MACROAGGREGATI	Redditi da lavoro dipendente	Imposte e tasse a carico dell'ente	Acquisto di beni e servizi	Trasferimenti correnti	Interessi passivi	Altre spese per redditi da capitale	Rimborsi e poste correttive delle entrate	Altre spese correnti	Totale
	101	102	103	104	107	108	109	110	100
16 MISSIONE 16 - Agricoltura, politiche agroalimentari e pesca									
01 Sviluppo del settore agricolo e del sistema agroalimentare	42.700,00	0,00	184.813,00	791.590,00	3.581,00	0,00	0,00	0,00	1.022.684,00
02 Caccia e pesca	1.363.193,00	95.556,00	464.823,00	0,00	0,00	0,00	0,00	0,00	1.923.572,00
TOTALE MISSIONE 16 - Agricoltura, politiche agroalimentari e pesca	1.405.893,00	95.556,00	649.636,00	791.590,00	3.581,00	0,00	0,00	0,00	2.946.256,00

SPESE PER MISSIONI, PROGRAMMI E MACROAGGREGATI
SPESE CORRENTI - PREVISIONI DI COMPETENZA
Esercizio finanziario 2021

MISSIONI E PROGRAMMI \ MACROAGGREGATI	Redditi da lavoro dipendente	Imposte e tasse a carico dell'ente	Acquisto di beni e servizi	Trasferimenti correnti	Interessi passivi	Altre spese per redditi da capitale	Rimborsi e poste correttive delle entrate	Altre spese correnti	Totale
	101	102	103	104	107	108	109	110	100
17 MISSIONE 17 - Energia e diversificazione delle fonti energetiche									
01 Fonti energetiche	0,00	0,00	0,00	0,00	0,00	0,00	0,00	0,00	0,00
TOTALE MISSIONE 17 - Energia e diversificazione delle fonti energetiche	0,00	0,00	0,00	0,00	0,00	0,00	0,00	0,00	0,00

**SPESE PER MISSIONI, PROGRAMMI E MACROAGGREGATI
SPESE CORRENTI - PREVISIONI DI COMPETENZA**

Esercizio finanziario 2021

MISSIONI E PROGRAMMI \ MACROAGGREGATI	Redditi da lavoro dipendente	Imposte e tasse a carico dell'ente	Acquisto di beni e servizi	Trasferimenti correnti	Interessi passivi	Altre spese per redditi da capitale	Rimborsi e poste correttive delle entrate	Altre spese correnti	Totale
	101	102	103	104	107	108	109	110	100
18 MISSIONE 18 - Relazioni con le altre autonomie territoriali e locali									
01 Relazioni finanziarie con le altre autonomie territoriali	0,00	0,00	0,00	0,00	0,00	0,00	0,00	0,00	0,00
TOTALE MISSIONE 18 - Relazioni con le altre autonomie territoriali e locali	0,00	0,00	0,00	0,00	0,00	0,00	0,00	0,00	0,00

SPESE PER MISSIONI, PROGRAMMI E MACROAGGREGATI
SPESE CORRENTI - PREVISIONI DI COMPETENZA
Esercizio finanziario 2021

MISSIONI E PROGRAMMI \ MACROAGGREGATI	Redditi da lavoro dipendente	Imposte e tasse a carico dell'ente	Acquisto di beni e servizi	Trasferimenti correnti	Interessi passivi	Altre spese per redditi da capitale	Rimborsi e poste correttive delle entrate	Altre spese correnti	Totale
	101	102	103	104	107	108	109	110	100
19 MISSIONE 19 - Relazioni internazionali									
01 Relazioni internazionali e Cooperazione allo sviluppo	6.000,00	900,00	451.951,00	64.600,00	0,00	0,00	0,00	0,00	523.451,00
TOTALE MISSIONE 19 - Relazioni internazionali	6.000,00	900,00	451.951,00	64.600,00	0,00	0,00	0,00	0,00	523.451,00

**SPESE PER MISSIONI, PROGRAMMI E MACROAGGREGATI
SPESE CORRENTI - PREVISIONI DI COMPETENZA**

Esercizio finanziario 2021

MISSIONI E PROGRAMMI \ MACROAGGREGATI	Redditi da lavoro dipendente	Imposte e tasse a carico dell'ente	Acquisto di beni e servizi	Trasferimenti correnti	Interessi passivi	Altre spese per redditi da capitale	Rimborsi e poste correttive delle entrate	Altre spese correnti	Totale
	101	102	103	104	107	108	109	110	100
20 MISSIONE 20 - Fondi e accantonamenti									
01 Fondo di riserva	0,00	0,00	0,00	0,00	0,00	0,00	0,00	3.099.398,00	3.099.398,00
02 Fondo crediti di dubbia esigibilità	0,00	0,00	0,00	0,00	0,00	0,00	0,00	2.531.857,00	2.531.857,00
03 Altri fondi	0,00	0,00	0,00	0,00	0,00	0,00	0,00	3.389.030,00	3.389.030,00
TOTALE MISSIONE 20 - Fondi e accantonamenti	0,00	0,00	0,00	0,00	0,00	0,00	0,00	9.020.285,00	9.020.285,00

**SPESE PER MISSIONI, PROGRAMMI E MACROAGGREGATI
SPESE CORRENTI - PREVISIONI DI COMPETENZA**

Esercizio finanziario 2021

MISSIONI E PROGRAMMI \ MACROAGGREGATI	Redditi da lavoro dipendente	Imposte e tasse a carico dell'ente	Acquisto di beni e servizi	Trasferimenti correnti	Interessi passivi	Altre spese per redditi da capitale	Rimborsi e poste correttive delle entrate	Altre spese correnti	Totale
	101	102	103	104	107	108	109	110	100
50 MISSIONE 50 - Debito pubblico									
01 Quota interessi ammortamento mutui e prestiti obbligazionari	0,00	0,00	0,00	0,00	0,00	0,00	0,00	0,00	0,00
TOTALE MISSIONE 50 - Debito pubblico	0,00	0,00	0,00	0,00	0,00	0,00	0,00	0,00	0,00

**SPESE PER MISSIONI, PROGRAMMI E MACROAGGREGATI
SPESE CORRENTI - PREVISIONI DI COMPETENZA**

Esercizio finanziario 2021

MISSIONI E PROGRAMMI \ MACROAGGREGATI	Redditi da lavoro dipendente	Imposte e tasse a carico dell'ente	Acquisto di beni e servizi	Trasferimenti correnti	Interessi passivi	Altre spese per redditi da capitale	Rimborsi e poste correttive delle entrate	Altre spese correnti	Totale
	101	102	103	104	107	108	109	110	100
60 MISSIONE 60 - Anticipazioni finanziarie									
01 Restituzione anticipazioni di tesoreria	0,00	0,00	0,00	0,00	0,00	0,00	0,00	0,00	0,00
TOTALE MISSIONE 60 - Anticipazioni finanziarie	0,00	0,00	0,00	0,00	0,00	0,00	0,00	0,00	0,00

SPESE PER MISSIONI, PROGRAMMI E MACROAGGREGATI
SPESE CORRENTI - PREVISIONI DI COMPETENZA

Esercizio finanziario 2021

MISSIONI E PROGRAMMI \ MACROAGGREGATI	Redditi da lavoro dipendente	Imposte e tasse a carico dell'ente	Acquisto di beni e servizi	Trasferimenti correnti	Interessi passivi	Altre spese per redditi da capitale	Rimborsi e poste correttive delle entrate	Altre spese correnti	Totale
	101	102	103	104	107	108	109	110	100
99 MISSIONE 99 - Servizi per conto terzi									
01 Servizi per conto terzi e Partite di giro	0,00	0,00	0,00	0,00	0,00	0,00	0,00	0,00	0,00
02 Anticipazioni per il finanziamento del sistema sanitario nazionale	0,00	0,00	0,00	0,00	0,00	0,00	0,00	0,00	0,00
TOTALE MISSIONE 99 - Servizi per conto terzi	0,00	0,00	0,00	0,00	0,00	0,00	0,00	0,00	0,00
TOTALE MACROAGGREGATI	43.374.158,00	4.081.208,00	46.598.164,00	203.351.164,00	19.101.951,00	0,00	464.700,00	10.680.045,00	327.651.390,00

**SPESE PER MISSIONI, PROGRAMMI E MACROAGGREGATI
SPESE CORRENTI - PREVISIONI DI COMPETENZA**

Esercizio finanziario 2022

MISSIONI E PROGRAMMI \ MACROAGGREGATI	Redditi da lavoro dipendente	Imposte e tasse a carico dell'ente	Acquisto di beni e servizi	Trasferimenti correnti	Interessi passivi	Altre spese per redditi da capitale	Rimborsi e poste correttive delle entrate	Altre spese correnti	Totale
	101	102	103	104	107	108	109	110	100
01 MISSIONE 01 - Servizi istituzionali, generali e di gestione									
01 Organi istituzionali	3.040.367,00	454.467,00	698.005,00	0,00	0,00	0,00	0,00	0,00	4.192.839,00
02 Segreteria generale	2.370.085,00	112.884,00	458.605,00	23.850,00	100,00	0,00	0,00	610.500,00	3.576.024,00
03 Gestione economica, finanziaria, programmazione, provveditorato	2.617.872,00	177.759,00	631.108,00	35.000,00	10.346.448,00	0,00	0,00	133.500,00	13.941.687,00
04 Gestione delle entrate tributarie e servizi fiscali	483.621,00	32.603,00	542.481,00	90.713.683,00	126.037,00	0,00	454.000,00	0,00	92.352.425,00
05 Gestione dei beni demaniali e patrimoniali	726.773,00	711.620,00	2.130.626,00	6.500,00	648.865,00	0,00	3.000,00	756.500,00	4.983.884,00
06 Ufficio tecnico	1.033.698,00	73.551,00	93.577,00	0,00	0,00	0,00	0,00	0,00	1.200.826,00
07 Elezioni e consultazioni popolari - Anagrafe e stato civile	0,00	0,00	0,00	0,00	0,00	0,00	0,00	0,00	0,00
08 Statistica e sistemi informativi	636.138,00	43.562,00	225.220,00	0,00	0,00	0,00	0,00	0,00	904.920,00
09 Assistenza tecnico- amministrativa agli enti locali	902.739,00	61.796,00	92.862,00	0,00	0,00	0,00	0,00	0,00	1.057.397,00
10 Risorse umane	2.495.765,00	167.094,00	419.281,00	0,00	0,00	0,00	0,00	0,00	3.082.140,00
11 Altri servizi generali	2.672.526,00	202.801,00	2.309.639,00	32.000,00	103.628,00	0,00	0,00	30.000,00	5.350.594,00
TOTALE MISSIONE 01 - Servizi istituzionali, generali e di gestione	16.979.584,00	2.038.137,00	7.601.404,00	90.811.033,00	11.225.078,00	0,00	457.000,00	1.530.500,00	130.642.736,00

SPESE PER MISSIONI, PROGRAMMI E MACROAGGREGATI
SPESE CORRENTI - PREVISIONI DI COMPETENZA
Esercizio finanziario 2022

MISSIONI E PROGRAMMI \ MACROAGGREGATI	Redditi da lavoro dipendente	Imposte e tasse a carico dell'ente	Acquisto di beni e servizi	Trasferimenti correnti	Interessi passivi	Altre spese per redditi da capitale	Rimborsi e poste correttive delle entrate	Altre spese correnti	Totale
	101	102	103	104	107	108	109	110	100
02 MISSIONE 02 - Giustizia									
01 Uffici giudiziari	0,00	0,00	0,00	0,00	0,00	0,00	0,00	0,00	0,00
02 Casa circondariale e altri servizi	0,00	0,00	0,00	0,00	0,00	0,00	0,00	0,00	0,00
TOTALE MISSIONE 02 - Giustizia	0,00	0,00	0,00	0,00	0,00	0,00	0,00	0,00	0,00

**SPESE PER MISSIONI, PROGRAMMI E MACROAGGREGATI
SPESE CORRENTI - PREVISIONI DI COMPETENZA**

Esercizio finanziario 2022

MISSIONI E PROGRAMMI \ MACROAGGREGATI	Redditi da lavoro dipendente	Imposte e tasse a carico dell'ente	Acquisto di beni e servizi	Trasferimenti correnti	Interessi passivi	Altre spese per redditi da capitale	Rimborsi e poste correttive delle entrate	Altre spese correnti	Totale
	101	102	103	104	107	108	109	110	100
03 MISSIONE 03 - Ordine pubblico e sicurezza									
01 Polizia locale e amministrativa	0,00	0,00	0,00	0,00	0,00	0,00	0,00	0,00	0,00
02 Sistema integrato di sicurezza urbana	0,00	0,00	0,00	0,00	0,00	0,00	0,00	0,00	0,00
TOTALE MISSIONE 03 - Ordine pubblico e sicurezza	0,00	0,00	0,00	0,00	0,00	0,00	0,00	0,00	0,00

SPESE PER MISSIONI, PROGRAMMI E MACROAGGREGATI
SPESE CORRENTI - PREVISIONI DI COMPETENZA
Esercizio finanziario 2022

MISSIONI E PROGRAMMI \ MACROAGGREGATI	Redditi da lavoro dipendente	Imposte e tasse a carico dell'ente	Acquisto di beni e servizi	Trasferimenti correnti	Interessi passivi	Altre spese per redditi da capitale	Rimborsi e poste correttive delle entrate	Altre spese correnti	Totale
	101	102	103	104	107	108	109	110	100
04 MISSIONE 04 - Istruzione e diritto allo studio									
01 Istruzione prescolastica	0,00	0,00	0,00	0,00	0,00	0,00	0,00	0,00	0,00
02 Altri ordini di istruzione non universitaria	2.815.336,00	204.788,00	19.756.719,00	2.601.000,00	2.346.672,00	0,00	0,00	70.000,00	27.794.515,00
04 Istruzione universitaria	0,00	0,00	0,00	0,00	0,00	0,00	0,00	0,00	0,00
05 Istruzione tecnica superiore	0,00	0,00	0,00	0,00	0,00	0,00	0,00	0,00	0,00
06 Servizi ausiliari all'istruzione	0,00	0,00	400,00	7.000.000,00	0,00	0,00	0,00	0,00	7.000.400,00
07 Diritto allo studio	0,00	0,00	0,00	0,00	0,00	0,00	0,00	0,00	0,00
TOTALE MISSIONE 04 - Istruzione e diritto allo studio	2.815.336,00	204.788,00	19.757.119,00	9.601.000,00	2.346.672,00	0,00	0,00	70.000,00	34.794.915,00

SPESE PER MISSIONI, PROGRAMMI E MACROAGGREGATI
SPESE CORRENTI - PREVISIONI DI COMPETENZA
Esercizio finanziario 2022

MISSIONI E PROGRAMMI \ MACROAGGREGATI	Redditi da lavoro dipendente	Imposte e tasse a carico dell'ente	Acquisto di beni e servizi	Trasferimenti correnti	Interessi passivi	Altre spese per redditi da capitale	Rimborsi e poste correttive delle entrate	Altre spese correnti	Totale
	101	102	103	104	107	108	109	110	100
05 MISSIONE 05 - Tutela e valorizzazione dei beni e delle attività culturali									
01 Valorizzazione dei beni di interesse storico	3.770,00	0,00	44.269,00	50.000,00	0,00	0,00	0,00	0,00	98.039,00
02 Attività culturali e interventi diversi nel settore culturale	80.621,00	8.918,00	0,00	0,00	0,00	0,00	0,00	0,00	89.539,00
TOTALE MISSIONE 05 - Tutela e valorizzazione dei beni e delle attività culturali	84.391,00	8.918,00	44.269,00	50.000,00	0,00	0,00	0,00	0,00	187.578,00

**SPESE PER MISSIONI, PROGRAMMI E MACROAGGREGATI
SPESE CORRENTI - PREVISIONI DI COMPETENZA**

Esercizio finanziario 2022

MISSIONI E PROGRAMMI \ MACROAGGREGATI	Redditi da lavoro dipendente	Imposte e tasse a carico dell'ente	Acquisto di beni e servizi	Trasferimenti correnti	Interessi passivi	Altre spese per redditi da capitale	Rimborsi e poste correttive delle entrate	Altre spese correnti	Totale
	101	102	103	104	107	108	109	110	100
06 MISSIONE 06 - Politiche giovanili, sport e tempo libero									
01 Sport e tempo libero	0,00	0,00	2.179,00	14.000,00	90.108,00	0,00	0,00	0,00	106.287,00
02 Giovani	71.881,00	4.678,00	0,00	0,00	0,00	0,00	0,00	0,00	76.559,00
TOTALE MISSIONE 06 - Politiche giovanili, sport e tempo libero	71.881,00	4.678,00	2.179,00	14.000,00	90.108,00	0,00	0,00	0,00	182.846,00

**SPESE PER MISSIONI, PROGRAMMI E MACROAGGREGATI
SPESE CORRENTI - PREVISIONI DI COMPETENZA**

Esercizio finanziario 2022

MISSIONI E PROGRAMMI \ MACROAGGREGATI	Redditi da lavoro dipendente	Imposte e tasse a carico dell'ente	Acquisto di beni e servizi	Trasferimenti correnti	Interessi passivi	Altre spese per redditi da capitale	Rimborsi e poste correttive delle entrate	Altre spese correnti	Totale
	101	102	103	104	107	108	109	110	100
07 MISSIONE 07 - Turismo									
01 Sviluppo e la valorizzazione del turismo	0,00	0,00	1.929,00	320.000,00	0,00	0,00	0,00	0,00	321.929,00
TOTALE MISSIONE 07 - Turismo	0,00	0,00	1.929,00	320.000,00	0,00	0,00	0,00	0,00	321.929,00

**SPESE PER MISSIONI, PROGRAMMI E MACROAGGREGATI
SPESE CORRENTI - PREVISIONI DI COMPETENZA**

Esercizio finanziario 2022

MISSIONI E PROGRAMMI \ MACROAGGREGATI	Redditi da lavoro dipendente	Imposte e tasse a carico dell'ente	Acquisto di beni e servizi	Trasferimenti correnti	Interessi passivi	Altre spese per redditi da capitale	Rimborsi e poste correttive delle entrate	Altre spese correnti	Totale
	101	102	103	104	107	108	109	110	100
08 MISSIONE 08 - Assetto del territorio ed edilizia abitativa									
01 Urbanistica e assetto del territorio	499.927,00	33.073,00	139.027,00	0,00	4.358,00	0,00	0,00	0,00	676.385,00
02 Edilizia residenziale pubblica e locale e piani di edilizia economico-popolare	0,00	0,00	0,00	0,00	0,00	0,00	0,00	0,00	0,00
TOTALE MISSIONE 08 - Assetto del territorio ed edilizia abitativa	499.927,00	33.073,00	139.027,00	0,00	4.358,00	0,00	0,00	0,00	676.385,00

**SPESE PER MISSIONI, PROGRAMMI E MACROAGGREGATI
SPESE CORRENTI - PREVISIONI DI COMPETENZA**

Esercizio finanziario 2022

MISSIONI E PROGRAMMI \ MACROAGGREGATI	Redditi da lavoro dipendente	Imposte e tasse a carico dell'ente	Acquisto di beni e servizi	Trasferimenti correnti	Interessi passivi	Altre spese per redditi da capitale	Rimborsi e poste correttive delle entrate	Altre spese correnti	Totale
	101	102	103	104	107	108	109	110	100
09 MISSIONE 09 - Sviluppo sostenibile e tutela del territorio e dell'ambiente									
01 Difesa del suolo	214.662,00	14.173,00	20.385,00	0,00	0,00	0,00	0,00	0,00	249.220,00
02 Tutela, valorizzazione e recupero ambientale	1.435.688,00	97.805,00	577.403,00	0,00	0,00	0,00	6.000,00	2.000,00	2.118.896,00
03 Rifiuti	1.216.402,00	88.480,00	218.795,00	431.968,00	0,00	0,00	1.000,00	16.972,00	1.973.617,00
04 Servizio idrico integrato	0,00	0,00	0,00	0,00	0,00	0,00	0,00	0,00	0,00
05 Aree protette, parchi naturali, protezione naturalistica e forestazione	966.610,00	67.458,00	482.134,00	10.500,00	0,00	0,00	0,00	0,00	1.526.702,00
06 Tutela e valorizzazione delle risorse idriche	1.607.524,00	107.425,00	383.614,00	0,00	0,00	0,00	0,00	0,00	2.098.563,00
07 Sviluppo sostenibile territorio montano piccoli Comuni	0,00	0,00	67.215,00	0,00	0,00	0,00	0,00	0,00	67.215,00
08 Qualità dell'aria e riduzione dell'inquinamento	589.411,00	39.825,00	44.706,00	2.100,00	0,00	0,00	0,00	0,00	676.042,00
TOTALE MISSIONE 09 - Sviluppo sostenibile e tutela del territorio e dell'ambiente	6.030.297,00	415.166,00	1.794.252,00	444.568,00	0,00	0,00	7.000,00	18.972,00	8.710.255,00

**SPESE PER MISSIONI, PROGRAMMI E MACROAGGREGATI
SPESE CORRENTI - PREVISIONI DI COMPETENZA**

Esercizio finanziario 2022

MISSIONI E PROGRAMMI \ MACROAGGREGATI	Redditi da lavoro dipendente	Imposte e tasse a carico dell'ente	Acquisto di beni e servizi	Trasferimenti correnti	Interessi passivi	Altre spese per redditi da capitale	Rimborsi e poste correttive delle entrate	Altre spese correnti	Totale
	101	102	103	104	107	108	109	110	100
10 MISSIONE 10 - Trasporti e diritto alla mobilità									
01 Trasporto ferroviario	0,00	0,00	0,00	0,00	0,00	0,00	0,00	0,00	0,00
02 Trasporto pubblico locale	1.498.016,00	118.653,00	249.439,00	1.795.662,00	0,00	0,00	500,00	0,00	3.662.270,00
03 Trasporto per vie d'acqua	0,00	0,00	0,00	500,00	0,00	0,00	0,00	0,00	500,00
04 Altre modalità di trasporto	0,00	0,00	0,00	0,00	0,00	0,00	0,00	0,00	0,00
05 Viabilità e infrastrutture stradali	11.346.691,00	975.620,00	13.983.718,00	0,00	3.983.512,00	0,00	200,00	1.100,00	30.290.841,00
TOTALE MISSIONE 10 - Trasporti e diritto alla mobilità	12.844.707,00	1.094.273,00	14.233.157,00	1.796.162,00	3.983.512,00	0,00	700,00	1.100,00	33.953.611,00

**SPESE PER MISSIONI, PROGRAMMI E MACROAGGREGATI
SPESE CORRENTI - PREVISIONI DI COMPETENZA**

Esercizio finanziario 2022

MISSIONI E PROGRAMMI \ MACROAGGREGATI	Redditi da lavoro dipendente	Imposte e tasse a carico dell'ente	Acquisto di beni e servizi	Trasferimenti correnti	Interessi passivi	Altre spese per redditi da capitale	Rimborsi e poste correttive delle entrate	Altre spese correnti	Totale
	101	102	103	104	107	108	109	110	100
11 MISSIONE 11 - Soccorso civile									
01 Sistema di protezione civile	21.829,00	5.000,00	382.649,00	520.263,00	100,00	0,00	0,00	2.000,00	931.841,00
02 Interventi a seguito di calamità naturali	0,00	0,00	0,00	0,00	0,00	0,00	0,00	0,00	0,00
TOTALE MISSIONE 11 - Soccorso civile	21.829,00	5.000,00	382.649,00	520.263,00	100,00	0,00	0,00	2.000,00	931.841,00

**SPESE PER MISSIONI, PROGRAMMI E MACROAGGREGATI
SPESE CORRENTI - PREVISIONI DI COMPETENZA**

Esercizio finanziario 2022

MISSIONI E PROGRAMMI \ MACROAGGREGATI	Redditi da lavoro dipendente	Imposte e tasse a carico dell'ente	Acquisto di beni e servizi	Trasferimenti correnti	Interessi passivi	Altre spese per redditi da capitale	Rimborsi e poste correttive delle entrate	Altre spese correnti	Totale
	101	102	103	104	107	108	109	110	100
12 MISSIONE 12 - Diritti sociali, politiche sociali e famiglia									
01 Interventi per l'infanzia e i minori e per asili nido	0,00	0,00	0,00	0,00	0,00	0,00	0,00	0,00	0,00
02 Interventi per la disabilità	0,00	0,00	14.353,00	0,00	0,00	0,00	0,00	0,00	14.353,00
03 Interventi per gli anziani	0,00	0,00	0,00	0,00	0,00	0,00	0,00	0,00	0,00
04 Interventi per i soggetti a rischio di esclusione sociale	0,00	230,00	0,00	2.700,00	0,00	0,00	0,00	0,00	2.930,00
05 Interventi per le famiglie	0,00	0,00	2.909,00	0,00	0,00	0,00	0,00	0,00	2.909,00
06 Interventi per il diritto alla casa	0,00	0,00	0,00	0,00	0,00	0,00	0,00	0,00	0,00
07 Programmazione e governo della rete dei servizi socio-sanitari e sociali	953.739,00	65.898,00	18.300,00	0,00	14.752,00	0,00	0,00	100,00	1.052.789,00
08 Cooperazione e associazionismo	0,00	0,00	0,00	0,00	0,00	0,00	0,00	0,00	0,00
09 Servizio necroscopico e cimiteriale	0,00	0,00	0,00	0,00	0,00	0,00	0,00	0,00	0,00
TOTALE MISSIONE 12 - Diritti sociali, politiche sociali e famiglia	953.739,00	66.128,00	35.562,00	2.700,00	14.752,00	0,00	0,00	100,00	1.072.981,00

SPESE PER MISSIONI, PROGRAMMI E MACROAGGREGATI
SPESE CORRENTI - PREVISIONI DI COMPETENZA
Esercizio finanziario 2022

MISSIONI E PROGRAMMI \ MACROAGGREGATI	Redditi da lavoro dipendente	Imposte e tasse a carico dell'ente	Acquisto di beni e servizi	Trasferimenti correnti	Interessi passivi	Altre spese per redditi da capitale	Rimborsi e poste correttive delle entrate	Altre spese correnti	Totale
	101	102	103	104	107	108	109	110	100
13 MISSIONE 13 - Tutela della salute									
01 Servizio sanitario regionale - finanziamento ordinario corrente per la garanzia dei LEA	0,00	0,00	0,00	0,00	0,00	0,00	0,00	0,00	0,00
02 Servizio sanitario regionale - finanziamento aggiuntivo corrente per livelli di assistenza superiori ai LEA	0,00	0,00	0,00	0,00	0,00	0,00	0,00	0,00	0,00
03 Servizio sanitario regionale - finanziamento aggiuntivo corrente per la copertura dello squilibrio di bilancio corrente	0,00	0,00	0,00	0,00	0,00	0,00	0,00	0,00	0,00
06 Servizio sanitario regionale - restituzione maggiori gettiti SSN	0,00	0,00	0,00	0,00	0,00	0,00	0,00	0,00	0,00
07 Ulteriori spese in materia sanitaria	0,00	0,00	0,00	0,00	0,00	0,00	0,00	0,00	0,00
TOTALE MISSIONE 13 - Tutela della salute	0,00	0,00	0,00	0,00	0,00	0,00	0,00	0,00	0,00

**SPESE PER MISSIONI, PROGRAMMI E MACROAGGREGATI
SPESE CORRENTI - PREVISIONI DI COMPETENZA**

Esercizio finanziario 2022

MISSIONI E PROGRAMMI \ MACROAGGREGATI	Redditi da lavoro dipendente	Imposte e tasse a carico dell'ente	Acquisto di beni e servizi	Trasferimenti correnti	Interessi passivi	Altre spese per redditi da capitale	Rimborsi e poste correttive delle entrate	Altre spese correnti	Totale
	101	102	103	104	107	108	109	110	100
14 MISSIONE 14 - Sviluppo economico e competitività									
01 Industria, PMI e Artigianato	1.538.498,00	106.820,00	188.399,00	946.700,00	288.290,00	0,00	0,00	0,00	3.068.707,00
02 Commercio - reti distributive - tutela dei consumatori	0,00	0,00	0,00	0,00	0,00	0,00	0,00	0,00	0,00
03 Ricerca e innovazione	0,00	0,00	0,00	375.000,00	0,00	0,00	0,00	0,00	375.000,00
04 Reti e altri servizi di pubblica utilità	0,00	0,00	0,00	0,00	0,00	0,00	0,00	0,00	0,00
TOTALE MISSIONE 14 - Sviluppo economico e competitività	1.538.498,00	106.820,00	188.399,00	1.321.700,00	288.290,00	0,00	0,00	0,00	3.443.707,00

SPESE PER MISSIONI, PROGRAMMI E MACROAGGREGATI
SPESE CORRENTI - PREVISIONI DI COMPETENZA
Esercizio finanziario 2022

MISSIONI E PROGRAMMI \ MACROAGGREGATI	Redditi da lavoro dipendente	Imposte e tasse a carico dell'ente	Acquisto di beni e servizi	Trasferimenti correnti	Interessi passivi	Altre spese per redditi da capitale	Rimborsi e poste correttive delle entrate	Altre spese correnti	Totale
	101	102	103	104	107	108	109	110	100
15 MISSIONE 15 - Politiche per il lavoro e la formazione professionale									
01 Servizi per lo sviluppo del mercato del lavoro	0,00	0,00	0,00	0,00	0,00	0,00	0,00	0,00	0,00
02 Formazione professionale	1.200,00	0,00	872.686,00	94.000.000,00	0,00	0,00	0,00	1.500,00	94.875.386,00
03 Sostegno all'occupazione	0,00	0,00	0,00	0,00	0,00	0,00	0,00	0,00	0,00
TOTALE MISSIONE 15 - Politiche per il lavoro e la formazione professionale	1.200,00	0,00	872.686,00	94.000.000,00	0,00	0,00	0,00	1.500,00	94.875.386,00

SPESE PER MISSIONI, PROGRAMMI E MACROAGGREGATI
SPESE CORRENTI - PREVISIONI DI COMPETENZA
Esercizio finanziario 2022

MISSIONI E PROGRAMMI \ MACROAGGREGATI	Redditi da lavoro dipendente	Imposte e tasse a carico dell'ente	Acquisto di beni e servizi	Trasferimenti correnti	Interessi passivi	Altre spese per redditi da capitale	Rimborsi e poste correttive delle entrate	Altre spese correnti	Totale
	101	102	103	104	107	108	109	110	100
16 MISSIONE 16 - Agricoltura, politiche agroalimentari e pesca									
01 Sviluppo del settore agricolo e del sistema agroalimentare	25.800,00	0,00	81.051,00	66.000,00	3.635,00	0,00	0,00	0,00	176.486,00
02 Caccia e pesca	1.363.193,00	95.556,00	381.823,00	0,00	0,00	0,00	0,00	0,00	1.840.572,00
TOTALE MISSIONE 16 - Agricoltura, politiche agroalimentari e pesca	1.388.993,00	95.556,00	462.874,00	66.000,00	3.635,00	0,00	0,00	0,00	2.017.058,00

SPESE PER MISSIONI, PROGRAMMI E MACROAGGREGATI
SPESE CORRENTI - PREVISIONI DI COMPETENZA
Esercizio finanziario 2022

MISSIONI E PROGRAMMI \ MACROAGGREGATI	Redditi da lavoro dipendente	Imposte e tasse a carico dell'ente	Acquisto di beni e servizi	Trasferimenti correnti	Interessi passivi	Altre spese per redditi da capitale	Rimborsi e poste correttive delle entrate	Altre spese correnti	Totale
	101	102	103	104	107	108	109	110	100
17 MISSIONE 17 - Energia e diversificazione delle fonti energetiche									
01 Fonti energetiche	0,00	0,00	0,00	0,00	0,00	0,00	0,00	0,00	0,00
TOTALE MISSIONE 17 - Energia e diversificazione delle fonti energetiche	0,00	0,00	0,00	0,00	0,00	0,00	0,00	0,00	0,00

**SPESE PER MISSIONI, PROGRAMMI E MACROAGGREGATI
SPESE CORRENTI - PREVISIONI DI COMPETENZA**

Esercizio finanziario 2022

MISSIONI E PROGRAMMI \ MACROAGGREGATI	Redditi da lavoro dipendente	Imposte e tasse a carico dell'ente	Acquisto di beni e servizi	Trasferimenti correnti	Interessi passivi	Altre spese per redditi da capitale	Rimborsi e poste correttive delle entrate	Altre spese correnti	Totale
	101	102	103	104	107	108	109	110	100
18 MISSIONE 18 - Relazioni con le altre autonomie territoriali e locali									
01 Relazioni finanziarie con le altre autonomie territoriali	0,00	0,00	0,00	0,00	0,00	0,00	0,00	0,00	0,00
TOTALE MISSIONE 18 - Relazioni con le altre autonomie territoriali e locali	0,00	0,00	0,00	0,00	0,00	0,00	0,00	0,00	0,00

**SPESE PER MISSIONI, PROGRAMMI E MACROAGGREGATI
SPESE CORRENTI - PREVISIONI DI COMPETENZA**

Esercizio finanziario 2022

MISSIONI E PROGRAMMI \ MACROAGGREGATI	Redditi da lavoro dipendente	Imposte e tasse a carico dell'ente	Acquisto di beni e servizi	Trasferimenti correnti	Interessi passivi	Altre spese per redditi da capitale	Rimborsi e poste correttive delle entrate	Altre spese correnti	Totale
	101	102	103	104	107	108	109	110	100
19 MISSIONE 19 - Relazioni internazionali									
01 Relazioni internazionali e Cooperazione allo sviluppo	6.000,00	900,00	326.451,00	72.203,00	0,00	0,00	0,00	0,00	405.554,00
TOTALE MISSIONE 19 - Relazioni internazionali	6.000,00	900,00	326.451,00	72.203,00	0,00	0,00	0,00	0,00	405.554,00

SPESE PER MISSIONI, PROGRAMMI E MACROAGGREGATI
SPESE CORRENTI - PREVISIONI DI COMPETENZA

Esercizio finanziario 2022

MISSIONI E PROGRAMMI \ MACROAGGREGATI	Redditi da lavoro dipendente	Imposte e tasse a carico dell'ente	Acquisto di beni e servizi	Trasferimenti correnti	Interessi passivi	Altre spese per redditi da capitale	Rimborsi e poste correttive delle entrate	Altre spese correnti	Totale
	101	102	103	104	107	108	109	110	100
20 MISSIONE 20 - Fondi e accantonamenti									
01 Fondo di riserva	0,00	0,00	0,00	0,00	0,00	0,00	0,00	4.086.452,00	4.086.452,00
02 Fondo crediti di dubbia esigibilità	0,00	0,00	0,00	0,00	0,00	0,00	0,00	2.518.328,00	2.518.328,00
03 Altri fondi	0,00	0,00	0,00	0,00	0,00	0,00	0,00	3.381.447,00	3.381.447,00
TOTALE MISSIONE 20 - Fondi e accantonamenti	0,00	0,00	0,00	0,00	0,00	0,00	0,00	9.986.227,00	9.986.227,00

SPESE PER MISSIONI, PROGRAMMI E MACROAGGREGATI
SPESE CORRENTI - PREVISIONI DI COMPETENZA
Esercizio finanziario 2022

MISSIONI E PROGRAMMI \ MACROAGGREGATI	Redditi da lavoro dipendente	Imposte e tasse a carico dell'ente	Acquisto di beni e servizi	Trasferimenti correnti	Interessi passivi	Altre spese per redditi da capitale	Rimborsi e poste correttive delle entrate	Altre spese correnti	Totale
	101	102	103	104	107	108	109	110	100
50 MISSIONE 50 - Debito pubblico									
01 Quota interessi ammortamento mutui e prestiti obbligazionari	0,00	0,00	0,00	0,00	0,00	0,00	0,00	0,00	0,00
TOTALE MISSIONE 50 - Debito pubblico	0,00	0,00	0,00	0,00	0,00	0,00	0,00	0,00	0,00

SPESE PER MISSIONI, PROGRAMMI E MACROAGGREGATI
SPESE CORRENTI - PREVISIONI DI COMPETENZA
Esercizio finanziario 2022

MISSIONI E PROGRAMMI \ MACROAGGREGATI	Redditi da lavoro dipendente	Imposte e tasse a carico dell'ente	Acquisto di beni e servizi	Trasferimenti correnti	Interessi passivi	Altre spese per redditi da capitale	Rimborsi e poste correttive delle entrate	Altre spese correnti	Totale
	101	102	103	104	107	108	109	110	100
60 MISSIONE 60 - Anticipazioni finanziarie									
01 Restituzione anticipazioni di tesoreria	0,00	0,00	0,00	0,00	0,00	0,00	0,00	0,00	0,00
TOTALE MISSIONE 60 - Anticipazioni finanziarie	0,00	0,00	0,00	0,00	0,00	0,00	0,00	0,00	0,00

SPESE PER MISSIONI, PROGRAMMI E MACROAGGREGATI
SPESE CORRENTI - PREVISIONI DI COMPETENZA

Esercizio finanziario 2022

MISSIONI E PROGRAMMI \ MACROAGGREGATI	Redditi da lavoro dipendente	Imposte e tasse a carico dell'ente	Acquisto di beni e servizi	Trasferimenti correnti	Interessi passivi	Altre spese per redditi da capitale	Rimborsi e poste correttive delle entrate	Altre spese correnti	Totale
	101	102	103	104	107	108	109	110	100
99 MISSIONE 99 - Servizi per conto terzi									
01 Servizi per conto terzi e Partite di giro	0,00	0,00	0,00	0,00	0,00	0,00	0,00	0,00	0,00
02 Anticipazioni per il finanziamento del sistema sanitario nazionale	0,00	0,00	0,00	0,00	0,00	0,00	0,00	0,00	0,00
TOTALE MISSIONE 99 - Servizi per conto terzi	0,00	0,00	0,00	0,00	0,00	0,00	0,00	0,00	0,00
TOTALE MACROAGGREGATI	43.236.382,00	4.073.437,00	45.841.957,00	199.019.629,00	17.956.505,00	0,00	464.700,00	11.610.399,00	322.203.009,00

SPESE PER MISSIONI, PROGRAMMI E MACROAGGREGATI
SPESE IN CONTO CAPITALE E SPESE PER INCREMENTO DI ATTIVITA' FINANZIARIE
PREVISIONI DI COMPETENZA
Esercizio finanziario 2020

MISSIONI E PROGRAMMI \ MACROAGGREGATI	Tributi in conto capitale a carico dell'ente	Investimenti fissi lordi e acquisto di terreni	Contributi agli investimenti	Altri trasferimenti in conto capitale	Altre spese in conto capitale	Totale Spese in conto capitale	Acquisizioni di attività finanziarie	Concessione crediti di breve termine	Concessione crediti di medio-lungo termine	Altre spese per incremento di attività finanziarie	Totale Spese per incremento attività finanziarie
	201	202	203	204	205	200	301	302	303	304	300
01 MISSIONE 01 - Servizi istituzionali, generali e di gestione											
01 Organi istituzionali	0,00	85.000,00	0,00	0,00	0,00	85.000,00	0,00	0,00	0,00	0,00	0,00
02 Segreteria generale	0,00	0,00	0,00	0,00	0,00	0,00	0,00	0,00	0,00	0,00	0,00
03 Gestione economica, finanziaria, programmazione, provveditorato	0,00	21.000,00	0,00	0,00	0,00	21.000,00	0,00	0,00	0,00	0,00	0,00
04 Gestione delle entrate tributarie e servizi fiscali	0,00	0,00	0,00	0,00	0,00	0,00	0,00	0,00	0,00	0,00	0,00
05 Gestione dei beni demaniali e patrimoniali	0,00	1.702.095,00	0,00	0,00	0,00	1.702.095,00	0,00	0,00	0,00	0,00	0,00
06 Ufficio tecnico	0,00	0,00	0,00	0,00	0,00	0,00	0,00	0,00	0,00	0,00	0,00
07 Elezioni e consultazioni popolari - Anagrafe e stato civile	0,00	0,00	0,00	0,00	0,00	0,00	0,00	0,00	0,00	0,00	0,00
08 Statistica e sistemi informativi	0,00	0,00	0,00	0,00	0,00	0,00	0,00	0,00	0,00	0,00	0,00
09 Assistenza tecnico- amministrativa agli enti locali	0,00	72.899,00	71.285,00	0,00	0,00	144.184,00	0,00	0,00	0,00	0,00	0,00
10 Risorse umane	0,00	0,00	0,00	0,00	0,00	0,00	0,00	0,00	0,00	0,00	0,00
11 Altri servizi generali	0,00	0,00	0,00	0,00	0,00	0,00	0,00	0,00	0,00	0,00	0,00
TOTALE MISSIONE 01 - Servizi istituzionali, generali e di gestione	0,00	1.880.994,00	71.285,00	0,00	0,00	1.952.279,00	0,00	0,00	0,00	0,00	0,00

SPESE PER MISSIONI, PROGRAMMI E MACROAGGREGATI
SPESE IN CONTO CAPITALE E SPESE PER INCREMENTO DI ATTIVITA' FINANZIARIE
PREVISIONI DI COMPETENZA

Esercizio finanziario 2020

MISSIONI E PROGRAMMI \ MACROAGGREGATI	Tributi in conto capitale a carico dell'ente	Investimenti fissi lordi e acquisto di terreni	Contributi agli investimenti	Altri trasferimenti in conto capitale	Altre spese in conto capitale	Totale Spese in conto capitale	Acquisizioni di attività finanziarie	Concessione crediti di breve termine	Concessione crediti di medio-lungo termine	Altre spese per incremento di attività finanziarie	Totale Spese per incremento attività finanziarie
	201	202	203	204	205	200	301	302	303	304	300
02 MISSIONE 02 - Giustizia											
01 Uffici giudiziari	0,00	0,00	0,00	0,00	0,00	0,00	0,00	0,00	0,00	0,00	0,00
02 Casa circondariale e altri servizi	0,00	0,00	0,00	0,00	0,00	0,00	0,00	0,00	0,00	0,00	0,00
TOTALE MISSIONE 02 - Giustizia	0,00	0,00	0,00	0,00	0,00	0,00	0,00	0,00	0,00	0,00	0,00

SPESA PER MISSIONI, PROGRAMMI E MACROAGGREGATI
SPESA IN CONTO CAPITALE E SPESA PER INCREMENTO DI ATTIVITA' FINANZIARIE
PREVISIONI DI COMPETENZA

Esercizio finanziario 2020

MISSIONI E PROGRAMMI \ MACROAGGREGATI	Tributi in conto capitale a carico dell'ente	Investimenti fissi lordi e acquisto di terreni	Contributi agli investimenti	Altri trasferimenti in conto capitale	Altre spese in conto capitale	Totale Spese in conto capitale	Acquisizioni di attività finanziarie	Concessione crediti di breve termine	Concessione crediti di medio-lungo termine	Altre spese per incremento di attività finanziarie	Totale Spese per incremento attività finanziarie
	201	202	203	204	205	200	301	302	303	304	300
03 MISSIONE 03 - Ordine pubblico e sicurezza											
01 Polizia locale e amministrativa	0,00	0,00	0,00	0,00	0,00	0,00	0,00	0,00	0,00	0,00	0,00
02 Sistema integrato di sicurezza urbana	0,00	0,00	0,00	0,00	0,00	0,00	0,00	0,00	0,00	0,00	0,00
TOTALE MISSIONE 03 - Ordine pubblico e sicurezza	0,00	0,00	0,00	0,00	0,00	0,00	0,00	0,00	0,00	0,00	0,00

SPESE PER MISSIONI, PROGRAMMI E MACROAGGREGATI
SPESE IN CONTO CAPITALE E SPESE PER INCREMENTO DI ATTIVITA' FINANZIARIE
PREVISIONI DI COMPETENZA

Esercizio finanziario 2020

MISSIONI E PROGRAMMI \ MACROAGGREGATI	Tributi in conto capitale a carico dell'ente	Investimenti fissi lordi e acquisto di terreni	Contributi agli investimenti	Altri trasferimenti in conto capitale	Altre spese in conto capitale	Totale Spese in conto capitale	Acquisizioni di attività finanziarie	Concessione crediti di breve termine	Concessione crediti di medio-lungo termine	Altre spese per incremento di attività finanziarie	Totale Spese per incremento attività finanziarie
	201	202	203	204	205	200	301	302	303	304	300
04 MISSIONE 04 - Istruzione e diritto allo studio											
01 Istruzione prescolastica	0,00	0,00	0,00	0,00	0,00	0,00	0,00	0,00	0,00	0,00	0,00
02 Altri ordini di istruzione non universitaria	0,00	29.339.125,00	0,00	0,00	300.000,00	29.639.125,00	0,00	0,00	0,00	0,00	0,00
04 Istruzione universitaria	0,00	0,00	0,00	0,00	0,00	0,00	0,00	0,00	0,00	0,00	0,00
05 Istruzione tecnica superiore	0,00	0,00	0,00	0,00	0,00	0,00	0,00	0,00	0,00	0,00	0,00
06 Servizi ausiliari all'istruzione	0,00	0,00	0,00	0,00	0,00	0,00	0,00	0,00	0,00	0,00	0,00
07 Diritto allo studio	0,00	0,00	0,00	0,00	0,00	0,00	0,00	0,00	0,00	0,00	0,00
TOTALE MISSIONE 04 - Istruzione e diritto allo studio	0,00	29.339.125,00	0,00	0,00	300.000,00	29.639.125,00	0,00	0,00	0,00	0,00	0,00

SPESE PER MISSIONI, PROGRAMMI E MACROAGGREGATI
SPESE IN CONTO CAPITALE E SPESE PER INCREMENTO DI ATTIVITA' FINANZIARIE
PREVISIONI DI COMPETENZA
Esercizio finanziario 2020

MISSIONI E PROGRAMMI \ MACROAGGREGATI	Tributi in conto capitale a carico dell'ente	Investimenti fissi lordi e acquisto di terreni	Contributi agli investimenti	Altri trasferimenti in conto capitale	Altre spese in conto capitale	Totale Spese in conto capitale	Acquisizioni di attività finanziarie	Concessione crediti di breve termine	Concessione crediti di medio-lungo termine	Altre spese per incremento di attività finanziarie	Totale Spese per incremento attività finanziarie
	201	202	203	204	205	200	301	302	303	304	300
05 MISSIONE 05 - Tutela e valorizzazione dei beni e delle attività culturali											
01 Valorizzazione dei beni di interesse storico	0,00	0,00	0,00	0,00	0,00	0,00	0,00	0,00	0,00	0,00	0,00
02 Attività culturali e interventi diversi nel settore culturale	0,00	0,00	0,00	0,00	0,00	0,00	0,00	0,00	0,00	0,00	0,00
TOTALE MISSIONE 05 - Tutela e valorizzazione dei beni e delle attività culturali	0,00	0,00	0,00	0,00	0,00	0,00	0,00	0,00	0,00	0,00	0,00

SPESE PER MISSIONI, PROGRAMMI E MACROAGGREGATI
SPESE IN CONTO CAPITALE E SPESE PER INCREMENTO DI ATTIVITA' FINANZIARIE
PREVISIONI DI COMPETENZA

Esercizio finanziario 2020

MISSIONI E PROGRAMMI \ MACROAGGREGATI	Tributi in conto capitale a carico dell'ente	Investimenti fissi lordi e acquisto di terreni	Contributi agli investimenti	Altri trasferimenti in conto capitale	Altre spese in conto capitale	Totale Spese in conto capitale	Acquisizioni di attività finanziarie	Concessione crediti di breve termine	Concessione crediti di medio-lungo termine	Altre spese per incremento di attività finanziarie	Totale Spese per incremento attività finanziarie
	201	202	203	204	205	200	301	302	303	304	300
06 MISSIONE 06 - Politiche giovanili, sport e tempo libero											
01 Sport e tempo libero	0,00	0,00	0,00	0,00	0,00	0,00	0,00	0,00	0,00	0,00	0,00
02 Giovani	0,00	0,00	0,00	0,00	0,00	0,00	0,00	0,00	0,00	0,00	0,00
TOTALE MISSIONE 06 - Politiche giovanili, sport e tempo libero	0,00	0,00	0,00	0,00	0,00	0,00	0,00	0,00	0,00	0,00	0,00

SPESE PER MISSIONI, PROGRAMMI E MACROAGGREGATI
SPESE IN CONTO CAPITALE E SPESE PER INCREMENTO DI ATTIVITA' FINANZIARIE
PREVISIONI DI COMPETENZA
Esercizio finanziario 2020

MISSIONI E PROGRAMMI \ MACROAGGREGATI	Tributi in conto capitale a carico dell'ente	Investimenti fissi lordi e acquisto di terreni	Contributi agli investimenti	Altri trasferimenti in conto capitale	Altre spese in conto capitale	Totale Spese in conto capitale	Acquisizioni di attività finanziarie	Concessione crediti di breve termine	Concessione crediti di medio-lungo termine	Altre spese per incremento di attività finanziarie	Totale Spese per incremento attività finanziarie
	201	202	203	204	205	200	301	302	303	304	300
07 MISSIONE 07 - Turismo											
01 Sviluppo e la valorizzazione del turismo	0,00	0,00	0,00	0,00	0,00	0,00	0,00	0,00	0,00	0,00	0,00
TOTALE MISSIONE 07 - Turismo	0,00	0,00	0,00	0,00	0,00	0,00	0,00	0,00	0,00	0,00	0,00

SPESE PER MISSIONI, PROGRAMMI E MACROAGGREGATI
SPESE IN CONTO CAPITALE E SPESE PER INCREMENTO DI ATTIVITA' FINANZIARIE
PREVISIONI DI COMPETENZA
Esercizio finanziario 2020

MISSIONI E PROGRAMMI \ MACROAGGREGATI	Tributi in conto capitale a carico dell'ente	Investimenti fissi lordi e acquisto di terreni	Contributi agli investimenti	Altri trasferimenti in conto capitale	Altre spese in conto capitale	Totale Spese in conto capitale	Acquisizioni di attività finanziarie	Concessione crediti di breve termine	Concessione crediti di medio-lungo termine	Altre spese per incremento di attività finanziarie	Totale Spese per incremento attività finanziarie
	201	202	203	204	205	200	301	302	303	304	300
08 MISSIONE 08 - Assetto del territorio ed edilizia abitativa											
01 Urbanistica e assetto del territorio	0,00	0,00	225.000,00	0,00	0,00	225.000,00	0,00	0,00	0,00	0,00	0,00
02 Edilizia residenziale pubblica e locale e piani di edilizia economico-popolare	0,00	0,00	0,00	0,00	0,00	0,00	0,00	0,00	0,00	0,00	0,00
TOTALE MISSIONE 08 - Assetto del territorio ed edilizia abitativa	0,00	0,00	225.000,00	0,00	0,00	225.000,00	0,00	0,00	0,00	0,00	0,00

SPESA PER MISSIONI, PROGRAMMI E MACROAGGREGATI
SPESA IN CONTO CAPITALE E SPESA PER INCREMENTO DI ATTIVITA' FINANZIARIE
PREVISIONI DI COMPETENZA

Esercizio finanziario 2020

MISSIONI E PROGRAMMI \ MACROAGGREGATI	Tributi in conto capitale a carico dell'ente	Investimenti fissi lordi e acquisto di terreni	Contributi agli investimenti	Altri trasferimenti in conto capitale	Altre spese in conto capitale	Totale Spese in conto capitale	Acquisizioni di attività finanziarie	Concessione crediti di breve termine	Concessione crediti di medio-lungo termine	Altre spese per incremento di attività finanziarie	Totale Spese per incremento attività finanziarie
	201	202	203	204	205	200	301	302	303	304	300
09 MISSIONE 09 - Sviluppo sostenibile e tutela del territorio e dell'ambiente											
01 Difesa del suolo	0,00	0,00	0,00	0,00	0,00	0,00	0,00	0,00	0,00	0,00	0,00
02 Tutela, valorizzazione e recupero ambientale	0,00	0,00	0,00	0,00	0,00	0,00	0,00	0,00	0,00	0,00	0,00
03 Rifiuti	0,00	0,00	0,00	0,00	0,00	0,00	0,00	0,00	0,00	0,00	0,00
04 Servizio idrico integrato	0,00	0,00	0,00	0,00	0,00	0,00	0,00	0,00	0,00	0,00	0,00
05 Aree protette, parchi naturali, protezione naturalistica e forestazione	0,00	167.601,00	0,00	0,00	0,00	167.601,00	0,00	0,00	0,00	0,00	0,00
06 Tutela e valorizzazione delle risorse idriche	0,00	0,00	0,00	0,00	0,00	0,00	0,00	0,00	0,00	0,00	0,00
07 Sviluppo sostenibile territorio montano piccoli Comuni	0,00	0,00	0,00	0,00	0,00	0,00	0,00	0,00	0,00	0,00	0,00
08 Qualità dell'aria e riduzione dell'inquinamento	0,00	600,00	0,00	0,00	0,00	600,00	0,00	0,00	0,00	0,00	0,00
TOTALE MISSIONE 09 - Sviluppo sostenibile e tutela del territorio e dell'ambiente	0,00	168.201,00	0,00	0,00	0,00	168.201,00	0,00	0,00	0,00	0,00	0,00

**SPESA PER MISSIONI, PROGRAMMI E MACROAGGREGATI
 SPESE IN CONTO CAPITALE E SPESE PER INCREMENTO DI ATTIVITA' FINANZIARIE
 PREVISIONI DI COMPETENZA**

Esercizio finanziario 2020

MISSIONI E PROGRAMMI \ MACROAGGREGATI	Tributi in conto capitale a carico dell'ente	Investimenti fissi lordi e acquisto di terreni	Contributi agli investimenti	Altri trasferimenti in conto capitale	Altre spese in conto capitale	Totale Spese in conto capitale	Acquisizioni di attività finanziarie	Concessione crediti di breve termine	Concessione crediti di medio-lungo termine	Altre spese per incremento di attività finanziarie	Totale Spese per incremento attività finanziarie
	201	202	203	204	205	200	301	302	303	304	300
10 MISSIONE 10 - Trasporti e diritto alla mobilità											
01 Trasporto ferroviario	0,00	0,00	0,00	0,00	0,00	0,00	0,00	0,00	0,00	0,00	0,00
02 Trasporto pubblico locale	0,00	0,00	0,00	0,00	0,00	0,00	0,00	0,00	0,00	0,00	0,00
03 Trasporto per vie d'acqua	0,00	0,00	0,00	0,00	0,00	0,00	0,00	0,00	0,00	0,00	0,00
04 Altre modalità di trasporto	0,00	0,00	0,00	0,00	0,00	0,00	0,00	0,00	0,00	0,00	0,00
05 Viabilità e infrastrutture stradali	0,00	34.472.256,00	309.364,00	0,00	11.375.732,00	46.157.352,00	0,00	0,00	0,00	0,00	0,00
TOTALE MISSIONE 10 - Trasporti e diritto alla mobilità	0,00	34.472.256,00	309.364,00	0,00	11.375.732,00	46.157.352,00	0,00	0,00	0,00	0,00	0,00

SPESE PER MISSIONI, PROGRAMMI E MACROAGGREGATI
SPESE IN CONTO CAPITALE E SPESE PER INCREMENTO DI ATTIVITA' FINANZIARIE
PREVISIONI DI COMPETENZA
Esercizio finanziario 2020

MISSIONI E PROGRAMMI \ MACROAGGREGATI	Tributi in conto capitale a carico dell'ente	Investimenti fissi lordi e acquisto di terreni	Contributi agli investimenti	Altri trasferimenti in conto capitale	Altre spese in conto capitale	Totale Spese in conto capitale	Acquisizioni di attività finanziarie	Concessione crediti di breve termine	Concessione crediti di medio-lungo termine	Altre spese per incremento di attività finanziarie	Totale Spese per incremento attività finanziarie
	201	202	203	204	205	200	301	302	303	304	300
11 MISSIONE 11 - Soccorso civile											
01 Sistema di protezione civile	0,00	290.169,00	0,00	0,00	0,00	290.169,00	0,00	0,00	0,00	0,00	0,00
02 Interventi a seguito di calamità naturali	0,00	0,00	0,00	0,00	0,00	0,00	0,00	0,00	0,00	0,00	0,00
TOTALE MISSIONE 11 - Soccorso civile	0,00	290.169,00	0,00	0,00	0,00	290.169,00	0,00	0,00	0,00	0,00	0,00

SPESE PER MISSIONI, PROGRAMMI E MACROAGGREGATI
SPESE IN CONTO CAPITALE E SPESE PER INCREMENTO DI ATTIVITA' FINANZIARIE
PREVISIONI DI COMPETENZA
Esercizio finanziario 2020

MISSIONI E PROGRAMMI \ MACROAGGREGATI	Tributi in conto capitale a carico dell'ente	Investimenti fissi lordi e acquisto di terreni	Contributi agli investimenti	Altri trasferimenti in conto capitale	Altre spese in conto capitale	Totale Spese in conto capitale	Acquisizioni di attività finanziarie	Concessione crediti di breve termine	Concessione crediti di medio-lungo termine	Altre spese per incremento di attività finanziarie	Totale Spese per incremento attività finanziarie
	201	202	203	204	205	200	301	302	303	304	300
12 MISSIONE 12 - Diritti sociali, politiche sociali e famiglia											
01 Interventi per l'infanzia e i minori e per asili nido	0,00	0,00	0,00	0,00	0,00	0,00	0,00	0,00	0,00	0,00	0,00
02 Interventi per la disabilità	0,00	0,00	0,00	0,00	0,00	0,00	0,00	0,00	0,00	0,00	0,00
03 Interventi per gli anziani	0,00	0,00	0,00	0,00	0,00	0,00	0,00	0,00	0,00	0,00	0,00
04 Interventi per i soggetti a rischio di esclusione sociale	0,00	0,00	0,00	0,00	0,00	0,00	0,00	0,00	0,00	0,00	0,00
05 Interventi per le famiglie	0,00	0,00	0,00	0,00	0,00	0,00	0,00	0,00	0,00	0,00	0,00
06 Interventi per il diritto alla casa	0,00	0,00	0,00	0,00	0,00	0,00	0,00	0,00	0,00	0,00	0,00
07 Programmazione e governo della rete dei servizi socio-sanitari e sociali	0,00	0,00	0,00	0,00	0,00	0,00	0,00	0,00	0,00	0,00	0,00
08 Cooperazione e associazionismo	0,00	0,00	0,00	0,00	0,00	0,00	0,00	0,00	0,00	0,00	0,00
09 Servizio necroscopico e cimiteriale	0,00	0,00	0,00	0,00	0,00	0,00	0,00	0,00	0,00	0,00	0,00
TOTALE MISSIONE 12 - Diritti sociali, politiche sociali e famiglia	0,00	0,00	0,00	0,00	0,00	0,00	0,00	0,00	0,00	0,00	0,00

SPESA PER MISSIONI, PROGRAMMI E MACROAGGREGATI
SPESA IN CONTO CAPITALE E SPESA PER INCREMENTO DI ATTIVITA' FINANZIARIE
PREVISIONI DI COMPETENZA
Esercizio finanziario 2020

MISSIONI E PROGRAMMI \ MACROAGGREGATI	Tributi in conto capitale a carico dell'ente	Investimenti fissi lordi e acquisto di terreni	Contributi agli investimenti	Altri trasferimenti in conto capitale	Altre spese in conto capitale	Totale Spese in conto capitale	Acquisizioni di attività finanziarie	Concessione crediti di breve termine	Concessione crediti di medio-lungo termine	Altre spese per incremento di attività finanziarie	Totale Spese per incremento attività finanziarie
	201	202	203	204	205	200	301	302	303	304	300
13 MISSIONE 13 - Tutela della salute											
04 Servizio sanitario regionale - ripiano di disavanzi sanitari relativi ad esercizi pregressi	0,00	0,00	0,00	0,00	0,00	0,00	0,00	0,00	0,00	0,00	0,00
05 Servizio sanitario regionale - investimenti sanitari	0,00	0,00	0,00	0,00	0,00	0,00	0,00	0,00	0,00	0,00	0,00
07 Ulteriori spese in materia sanitaria	0,00	0,00	0,00	0,00	0,00	0,00	0,00	0,00	0,00	0,00	0,00
TOTALE MISSIONE 13 - Tutela della salute	0,00	0,00	0,00	0,00	0,00	0,00	0,00	0,00	0,00	0,00	0,00

SPESE PER MISSIONI, PROGRAMMI E MACROAGGREGATI
SPESE IN CONTO CAPITALE E SPESE PER INCREMENTO DI ATTIVITA' FINANZIARIE
PREVISIONI DI COMPETENZA
Esercizio finanziario 2020

MISSIONI E PROGRAMMI \ MACROAGGREGATI	Tributi in conto capitale a carico dell'ente	Investimenti fissi lordi e acquisto di terreni	Contributi agli investimenti	Altri trasferimenti in conto capitale	Altre spese in conto capitale	Totale Spese in conto capitale	Acquisizioni di attività finanziarie	Concessione crediti di breve termine	Concessione crediti di medio-lungo termine	Altre spese per incremento di attività finanziarie	Totale Spese per incremento attività finanziarie
	201	202	203	204	205	200	301	302	303	304	300
14 MISSIONE 14 - Sviluppo economico e competitività											
01 Industria, PMI e Artigianato	0,00	0,00	17.342.880,00	0,00	0,00	17.342.880,00	0,00	0,00	0,00	0,00	0,00
02 Commercio - reti distributive - tutela dei consumatori	0,00	0,00	0,00	0,00	0,00	0,00	0,00	0,00	0,00	0,00	0,00
03 Ricerca e innovazione	0,00	0,00	0,00	0,00	0,00	0,00	0,00	0,00	0,00	0,00	0,00
04 Reti e altri servizi di pubblica utilità	0,00	0,00	0,00	0,00	0,00	0,00	0,00	0,00	0,00	0,00	0,00
TOTALE MISSIONE 14 - Sviluppo economico e competitività	0,00	0,00	17.342.880,00	0,00	0,00	17.342.880,00	0,00	0,00	0,00	0,00	0,00

SPESE PER MISSIONI, PROGRAMMI E MACROAGGREGATI
SPESE IN CONTO CAPITALE E SPESE PER INCREMENTO DI ATTIVITA' FINANZIARIE
PREVISIONI DI COMPETENZA

Esercizio finanziario 2020

MISSIONI E PROGRAMMI \ MACROAGGREGATI	Tributi in conto capitale a carico dell'ente	Investimenti fissi lordi e acquisto di terreni	Contributi agli investimenti	Altri trasferimenti in conto capitale	Altre spese in conto capitale	Totale Spese in conto capitale	Acquisizioni di attività finanziarie	Concessione crediti di breve termine	Concessione crediti di medio-lungo termine	Altre spese per incremento di attività finanziarie	Totale Spese per incremento attività finanziarie
	201	202	203	204	205	200	301	302	303	304	300
15 MISSIONE 15 - Politiche per il lavoro e la formazione professionale											
01 Servizi per lo sviluppo del mercato del lavoro	0,00	0,00	0,00	0,00	0,00	0,00	0,00	0,00	0,00	0,00	0,00
02 Formazione professionale	0,00	0,00	0,00	0,00	0,00	0,00	0,00	0,00	0,00	0,00	0,00
03 Sostegno all'occupazione	0,00	0,00	0,00	0,00	0,00	0,00	0,00	0,00	0,00	0,00	0,00
TOTALE MISSIONE 15 - Politiche per il lavoro e la formazione professionale	0,00	0,00	0,00	0,00	0,00	0,00	0,00	0,00	0,00	0,00	0,00

SPESE PER MISSIONI, PROGRAMMI E MACROAGGREGATI
SPESE IN CONTO CAPITALE E SPESE PER INCREMENTO DI ATTIVITA' FINANZIARIE
PREVISIONI DI COMPETENZA

Esercizio finanziario 2020

MISSIONI E PROGRAMMI \ MACROAGGREGATI	Tributi in conto capitale a carico dell'ente	Investimenti fissi lordi e acquisto di terreni	Contributi agli investimenti	Altri trasferimenti in conto capitale	Altre spese in conto capitale	Totale Spese in conto capitale	Acquisizioni di attività finanziarie	Concessione crediti di breve termine	Concessione crediti di medio-lungo termine	Altre spese per incremento di attività finanziarie	Totale Spese per incremento attività finanziarie
	201	202	203	204	205	200	301	302	303	304	300
16 MISSIONE 16 - Agricoltura, politiche agroalimentari e pesca											
01 Sviluppo del settore agricolo e del sistema agroalimentare	0,00	0,00	0,00	0,00	0,00	0,00	0,00	0,00	0,00	0,00	0,00
02 Caccia e pesca	0,00	20.000,00	40.000,00	0,00	0,00	60.000,00	0,00	0,00	0,00	0,00	0,00
TOTALE MISSIONE 16 - Agricoltura, politiche agroalimentari e pesca	0,00	20.000,00	40.000,00	0,00	0,00	60.000,00	0,00	0,00	0,00	0,00	0,00

SPESE PER MISSIONI, PROGRAMMI E MACROAGGREGATI
SPESE IN CONTO CAPITALE E SPESE PER INCREMENTO DI ATTIVITA' FINANZIARIE
PREVISIONI DI COMPETENZA

Esercizio finanziario 2020

MISSIONI E PROGRAMMI \ MACROAGGREGATI	Tributi in conto capitale a carico dell'ente	Investimenti fissi lordi e acquisto di terreni	Contributi agli investimenti	Altri trasferimenti in conto capitale	Altre spese in conto capitale	Totale Spese in conto capitale	Acquisizioni di attività finanziarie	Concessione crediti di breve termine	Concessione crediti di medio-lungo termine	Altre spese per incremento di attività finanziarie	Totale Spese per incremento attività finanziarie
	201	202	203	204	205	200	301	302	303	304	300
17 MISSIONE 17 - Energia e diversificazione delle fonti energetiche											
01 Fonti energetiche	0,00	0,00	0,00	0,00	0,00	0,00	0,00	0,00	0,00	0,00	0,00
TOTALE MISSIONE 17 - Energia e diversificazione delle fonti energetiche	0,00	0,00	0,00	0,00	0,00	0,00	0,00	0,00	0,00	0,00	0,00

SPESE PER MISSIONI, PROGRAMMI E MACROAGGREGATI
SPESE IN CONTO CAPITALE E SPESE PER INCREMENTO DI ATTIVITA' FINANZIARIE
PREVISIONI DI COMPETENZA
Esercizio finanziario 2020

MISSIONI E PROGRAMMI \ MACROAGGREGATI	Tributi in conto capitale a carico dell'ente	Investimenti fissi lordi e acquisto di terreni	Contributi agli investimenti	Altri trasferimenti in conto capitale	Altre spese in conto capitale	Totale Spese in conto capitale	Acquisizioni di attività finanziarie	Concessione crediti di breve termine	Concessione crediti di medio-lungo termine	Altre spese per incremento di attività finanziarie	Totale Spese per incremento attività finanziarie
	201	202	203	204	205	200	301	302	303	304	300
18 MISSIONE 18 - Relazioni con le altre autonomie territoriali e locali											
01 Relazioni finanziarie con le altre autonomie territoriali	0,00	0,00	0,00	0,00	0,00	0,00	0,00	0,00	0,00	0,00	0,00
TOTALE MISSIONE 18 - Relazioni con le altre autonomie territoriali e locali	0,00	0,00	0,00	0,00	0,00	0,00	0,00	0,00	0,00	0,00	0,00

SPESA PER MISSIONI, PROGRAMMI E MACROAGGREGATI
SPESA IN CONTO CAPITALE E SPESA PER INCREMENTO DI ATTIVITA' FINANZIARIE
PREVISIONI DI COMPETENZA

Esercizio finanziario 2020

MISSIONI E PROGRAMMI \ MACROAGGREGATI	Tributi in conto capitale a carico dell'ente	Investimenti fissi lordi e acquisto di terreni	Contributi agli investimenti	Altri trasferimenti in conto capitale	Altre spese in conto capitale	Totale Spese in conto capitale	Acquisizioni di attività finanziarie	Concessione crediti di breve termine	Concessione crediti di medio-lungo termine	Altre spese per incremento di attività finanziarie	Totale Spese per incremento attività finanziarie
	201	202	203	204	205	200	301	302	303	304	300
19 MISSIONE 19 - Relazioni internazionali											
01 Relazioni internazionali e Cooperazione allo sviluppo	0,00	5.300,00	0,00	0,00	0,00	5.300,00	0,00	0,00	0,00	0,00	0,00
TOTALE MISSIONE 19 - Relazioni internazionali	0,00	5.300,00	0,00	0,00	0,00	5.300,00	0,00	0,00	0,00	0,00	0,00

SPESE PER MISSIONI, PROGRAMMI E MACROAGGREGATI
SPESE IN CONTO CAPITALE E SPESE PER INCREMENTO DI ATTIVITA' FINANZIARIE
PREVISIONI DI COMPETENZA
Esercizio finanziario 2020

MISSIONI E PROGRAMMI \ MACROAGGREGATI	Tributi in conto capitale a carico dell'ente	Investimenti fissi lordi e acquisto di terreni	Contributi agli investimenti	Altri trasferimenti in conto capitale	Altre spese in conto capitale	Totale Spese in conto capitale	Acquisizioni di attività finanziarie	Concessione crediti di breve termine	Concessione crediti di medio-lungo termine	Altre spese per incremento di attività finanziarie	Totale Spese per incremento attività finanziarie
	201	202	203	204	205	200	301	302	303	304	300
20 MISSIONE 20 - Fondi e accantonamenti											
02 Fondo crediti di dubbia esigibilità	0,00	0,00	0,00	0,00	0,00	0,00	0,00	0,00	0,00	0,00	0,00
03 Altri fondi	0,00	0,00	0,00	0,00	313.800,00	313.800,00	0,00	0,00	0,00	0,00	0,00
TOTALE MISSIONE 20 - Fondi e accantonamenti	0,00	0,00	0,00	0,00	313.800,00	313.800,00	0,00	0,00	0,00	0,00	0,00
TOTALE MACROAGGREGATI	0,00	66.176.045,00	17.988.529,00	0,00	11.989.532,00	96.154.106,00	0,00	0,00	0,00	0,00	0,00

SPESE PER MISSIONI, PROGRAMMI E MACROAGGREGATI
SPESE IN CONTO CAPITALE E SPESE PER INCREMENTO DI ATTIVITA' FINANZIARIE
PREVISIONI DI COMPETENZA

Esercizio finanziario 2021

MISSIONI E PROGRAMMI \ MACROAGGREGATI	Tributi in conto capitale a carico dell'ente	Investimenti fissi lordi e acquisto di terreni	Contributi agli investimenti	Altri trasferimenti in conto capitale	Altre spese in conto capitale	Totale Spese in conto capitale	Acquisizioni di attività finanziarie	Concessione crediti di breve termine	Concessione crediti di medio-lungo termine	Altre spese per incremento di attività finanziarie	Totale Spese per incremento attività finanziarie
	201	202	203	204	205	200	301	302	303	304	300
01 MISSIONE 01 - Servizi istituzionali, generali e di gestione											
01 Organi istituzionali	0,00	0,00	0,00	0,00	0,00	0,00	0,00	0,00	0,00	0,00	0,00
02 Segreteria generale	0,00	0,00	0,00	0,00	0,00	0,00	0,00	0,00	0,00	0,00	0,00
03 Gestione economica, finanziaria, programmazione, provveditorato	0,00	21.000,00	0,00	0,00	0,00	21.000,00	0,00	0,00	0,00	0,00	0,00
04 Gestione delle entrate tributarie e servizi fiscali	0,00	0,00	0,00	0,00	0,00	0,00	0,00	0,00	0,00	0,00	0,00
05 Gestione dei beni demaniali e patrimoniali	0,00	0,00	0,00	0,00	0,00	0,00	0,00	0,00	0,00	0,00	0,00
06 Ufficio tecnico	0,00	0,00	0,00	0,00	0,00	0,00	0,00	0,00	0,00	0,00	0,00
07 Elezioni e consultazioni popolari - Anagrafe e stato civile	0,00	0,00	0,00	0,00	0,00	0,00	0,00	0,00	0,00	0,00	0,00
08 Statistica e sistemi informativi	0,00	0,00	0,00	0,00	0,00	0,00	0,00	0,00	0,00	0,00	0,00
09 Assistenza tecnico- amministrativa agli enti locali	0,00	0,00	0,00	0,00	0,00	0,00	0,00	0,00	0,00	0,00	0,00
10 Risorse umane	0,00	0,00	0,00	0,00	0,00	0,00	0,00	0,00	0,00	0,00	0,00
11 Altri servizi generali	0,00	0,00	0,00	0,00	0,00	0,00	0,00	0,00	0,00	0,00	0,00
TOTALE MISSIONE 01 - Servizi istituzionali, generali e di gestione	0,00	21.000,00	0,00	0,00	0,00	21.000,00	0,00	0,00	0,00	0,00	0,00

SPESE PER MISSIONI, PROGRAMMI E MACROAGGREGATI
SPESE IN CONTO CAPITALE E SPESE PER INCREMENTO DI ATTIVITA' FINANZIARIE
PREVISIONI DI COMPETENZA

Esercizio finanziario 2021

MISSIONI E PROGRAMMI \ MACROAGGREGATI	Tributi in conto capitale a carico dell'ente	Investimenti fissi lordi e acquisto di terreni	Contributi agli investimenti	Altri trasferimenti in conto capitale	Altre spese in conto capitale	Totale Spese in conto capitale	Acquisizioni di attività finanziarie	Concessione crediti di breve termine	Concessione crediti di medio-lungo termine	Altre spese per incremento di attività finanziarie	Totale Spese per incremento attività finanziarie
	201	202	203	204	205	200	301	302	303	304	300
02 MISSIONE 02 - Giustizia											
01 Uffici giudiziari	0,00	0,00	0,00	0,00	0,00	0,00	0,00	0,00	0,00	0,00	0,00
02 Casa circondariale e altri servizi	0,00	0,00	0,00	0,00	0,00	0,00	0,00	0,00	0,00	0,00	0,00
TOTALE MISSIONE 02 - Giustizia	0,00	0,00	0,00	0,00	0,00	0,00	0,00	0,00	0,00	0,00	0,00

SPESE PER MISSIONI, PROGRAMMI E MACROAGGREGATI
SPESE IN CONTO CAPITALE E SPESE PER INCREMENTO DI ATTIVITA' FINANZIARIE
PREVISIONI DI COMPETENZA
Esercizio finanziario 2021

MISSIONI E PROGRAMMI \ MACROAGGREGATI	Tributi in conto capitale a carico dell'ente	Investimenti fissi lordi e acquisto di terreni	Contributi agli investimenti	Altri trasferimenti in conto capitale	Altre spese in conto capitale	Totale Spese in conto capitale	Acquisizioni di attività finanziarie	Concessione crediti di breve termine	Concessione crediti di medio-lungo termine	Altre spese per incremento di attività finanziarie	Totale Spese per incremento attività finanziarie
	201	202	203	204	205	200	301	302	303	304	300
03 MISSIONE 03 - Ordine pubblico e sicurezza											
01 Polizia locale e amministrativa	0,00	0,00	0,00	0,00	0,00	0,00	0,00	0,00	0,00	0,00	0,00
02 Sistema integrato di sicurezza urbana	0,00	0,00	0,00	0,00	0,00	0,00	0,00	0,00	0,00	0,00	0,00
TOTALE MISSIONE 03 - Ordine pubblico e sicurezza	0,00	0,00	0,00	0,00	0,00	0,00	0,00	0,00	0,00	0,00	0,00

SPESE PER MISSIONI, PROGRAMMI E MACROAGGREGATI
SPESE IN CONTO CAPITALE E SPESE PER INCREMENTO DI ATTIVITA' FINANZIARIE
PREVISIONI DI COMPETENZA
Esercizio finanziario 2021

MISSIONI E PROGRAMMI \ MACROAGGREGATI	Tributi in conto capitale a carico dell'ente	Investimenti fissi lordi e acquisto di terreni	Contributi agli investimenti	Altri trasferimenti in conto capitale	Altre spese in conto capitale	Totale Spese in conto capitale	Acquisizioni di attività finanziarie	Concessione crediti di breve termine	Concessione crediti di medio-lungo termine	Altre spese per incremento di attività finanziarie	Totale Spese per incremento attività finanziarie
	201	202	203	204	205	200	301	302	303	304	300
04 MISSIONE 04 - Istruzione e diritto allo studio											
01 Istruzione prescolastica	0,00	0,00	0,00	0,00	0,00	0,00	0,00	0,00	0,00	0,00	0,00
02 Altri ordini di istruzione non universitaria	0,00	4.442.500,00	0,00	0,00	0,00	4.442.500,00	0,00	0,00	0,00	0,00	0,00
04 Istruzione universitaria	0,00	0,00	0,00	0,00	0,00	0,00	0,00	0,00	0,00	0,00	0,00
05 Istruzione tecnica superiore	0,00	0,00	0,00	0,00	0,00	0,00	0,00	0,00	0,00	0,00	0,00
06 Servizi ausiliari all'istruzione	0,00	0,00	0,00	0,00	0,00	0,00	0,00	0,00	0,00	0,00	0,00
07 Diritto allo studio	0,00	0,00	0,00	0,00	0,00	0,00	0,00	0,00	0,00	0,00	0,00
TOTALE MISSIONE 04 - Istruzione e diritto allo studio	0,00	4.442.500,00	0,00	0,00	0,00	4.442.500,00	0,00	0,00	0,00	0,00	0,00

SPESE PER MISSIONI, PROGRAMMI E MACROAGGREGATI
SPESE IN CONTO CAPITALE E SPESE PER INCREMENTO DI ATTIVITA' FINANZIARIE
PREVISIONI DI COMPETENZA

Esercizio finanziario 2021

MISSIONI E PROGRAMMI \ MACROAGGREGATI	Tributi in conto capitale a carico dell'ente	Investimenti fissi lordi e acquisto di terreni	Contributi agli investimenti	Altri trasferimenti in conto capitale	Altre spese in conto capitale	Totale Spese in conto capitale	Acquisizioni di attività finanziarie	Concessione crediti di breve termine	Concessione crediti di medio-lungo termine	Altre spese per incremento di attività finanziarie	Totale Spese per incremento attività finanziarie
	201	202	203	204	205	200	301	302	303	304	300
05 MISSIONE 05 - Tutela e valorizzazione dei beni e delle attività culturali											
01 Valorizzazione dei beni di interesse storico	0,00	0,00	0,00	0,00	0,00	0,00	0,00	0,00	0,00	0,00	0,00
02 Attività culturali e interventi diversi nel settore culturale	0,00	0,00	0,00	0,00	0,00	0,00	0,00	0,00	0,00	0,00	0,00
TOTALE MISSIONE 05 - Tutela e valorizzazione dei beni e delle attività culturali	0,00	0,00	0,00	0,00	0,00	0,00	0,00	0,00	0,00	0,00	0,00

SPESE PER MISSIONI, PROGRAMMI E MACROAGGREGATI
SPESE IN CONTO CAPITALE E SPESE PER INCREMENTO DI ATTIVITA' FINANZIARIE
PREVISIONI DI COMPETENZA

Esercizio finanziario 2021

MISSIONI E PROGRAMMI \ MACROAGGREGATI	Tributi in conto capitale a carico dell'ente	Investimenti fissi lordi e acquisto di terreni	Contributi agli investimenti	Altri trasferimenti in conto capitale	Altre spese in conto capitale	Totale Spese in conto capitale	Acquisizioni di attività finanziarie	Concessione crediti di breve termine	Concessione crediti di medio-lungo termine	Altre spese per incremento di attività finanziarie	Totale Spese per incremento attività finanziarie
	201	202	203	204	205	200	301	302	303	304	300
06 MISSIONE 06 - Politiche giovanili, sport e tempo libero											
01 Sport e tempo libero	0,00	0,00	0,00	0,00	0,00	0,00	0,00	0,00	0,00	0,00	0,00
02 Giovani	0,00	0,00	0,00	0,00	0,00	0,00	0,00	0,00	0,00	0,00	0,00
TOTALE MISSIONE 06 - Politiche giovanili, sport e tempo libero	0,00	0,00	0,00	0,00	0,00	0,00	0,00	0,00	0,00	0,00	0,00

SPESE PER MISSIONI, PROGRAMMI E MACROAGGREGATI
SPESE IN CONTO CAPITALE E SPESE PER INCREMENTO DI ATTIVITA' FINANZIARIE
PREVISIONI DI COMPETENZA

Esercizio finanziario 2021

MISSIONI E PROGRAMMI \ MACROAGGREGATI	Tributi in conto capitale a carico dell'ente	Investimenti fissi lordi e acquisto di terreni	Contributi agli investimenti	Altri trasferimenti in conto capitale	Altre spese in conto capitale	Totale Spese in conto capitale	Acquisizioni di attività finanziarie	Concessione crediti di breve termine	Concessione crediti di medio-lungo termine	Altre spese per incremento di attività finanziarie	Totale Spese per incremento attività finanziarie
	201	202	203	204	205	200	301	302	303	304	300
07 MISSIONE 07 - Turismo											
01 Sviluppo e la valorizzazione del turismo	0,00	0,00	0,00	0,00	0,00	0,00	0,00	0,00	0,00	0,00	0,00
TOTALE MISSIONE 07 - Turismo	0,00	0,00	0,00	0,00	0,00	0,00	0,00	0,00	0,00	0,00	0,00

SPESE PER MISSIONI, PROGRAMMI E MACROAGGREGATI
SPESE IN CONTO CAPITALE E SPESE PER INCREMENTO DI ATTIVITA' FINANZIARIE
PREVISIONI DI COMPETENZA

Esercizio finanziario 2021

MISSIONI E PROGRAMMI \ MACROAGGREGATI	Tributi in conto capitale a carico dell'ente	Investimenti fissi lordi e acquisto di terreni	Contributi agli investimenti	Altri trasferimenti in conto capitale	Altre spese in conto capitale	Totale Spese in conto capitale	Acquisizioni di attività finanziarie	Concessione crediti di breve termine	Concessione crediti di medio-lungo termine	Altre spese per incremento di attività finanziarie	Totale Spese per incremento attività finanziarie
	201	202	203	204	205	200	301	302	303	304	300
08 MISSIONE 08 - Assetto del territorio ed edilizia abitativa											
01 Urbanistica e assetto del territorio	0,00	0,00	275.000,00	0,00	0,00	275.000,00	0,00	0,00	0,00	0,00	0,00
02 Edilizia residenziale pubblica e locale e piani di edilizia economico-popolare	0,00	0,00	0,00	0,00	0,00	0,00	0,00	0,00	0,00	0,00	0,00
TOTALE MISSIONE 08 - Assetto del territorio ed edilizia abitativa	0,00	0,00	275.000,00	0,00	0,00	275.000,00	0,00	0,00	0,00	0,00	0,00

SPESE PER MISSIONI, PROGRAMMI E MACROAGGREGATI
SPESE IN CONTO CAPITALE E SPESE PER INCREMENTO DI ATTIVITA' FINANZIARIE
PREVISIONI DI COMPETENZA

Esercizio finanziario 2021

MISSIONI E PROGRAMMI \ MACROAGGREGATI	Tributi in conto capitale a carico dell'ente	Investimenti fissi lordi e acquisto di terreni	Contributi agli investimenti	Altri trasferimenti in conto capitale	Altre spese in conto capitale	Totale Spese in conto capitale	Acquisizioni di attività finanziarie	Concessione crediti di breve termine	Concessione crediti di medio-lungo termine	Altre spese per incremento di attività finanziarie	Totale Spese per incremento attività finanziarie
	201	202	203	204	205	200	301	302	303	304	300
09 MISSIONE 09 - Sviluppo sostenibile e tutela del territorio e dell'ambiente											
01 Difesa del suolo	0,00	0,00	0,00	0,00	0,00	0,00	0,00	0,00	0,00	0,00	0,00
02 Tutela, valorizzazione e recupero ambientale	0,00	0,00	0,00	0,00	0,00	0,00	0,00	0,00	0,00	0,00	0,00
03 Rifiuti	0,00	0,00	0,00	0,00	0,00	0,00	0,00	0,00	0,00	0,00	0,00
04 Servizio idrico integrato	0,00	0,00	0,00	0,00	0,00	0,00	0,00	0,00	0,00	0,00	0,00
05 Aree protette, parchi naturali, protezione naturalistica e forestazione	0,00	205.855,00	0,00	0,00	0,00	205.855,00	0,00	0,00	0,00	0,00	0,00
06 Tutela e valorizzazione delle risorse idriche	0,00	0,00	0,00	0,00	0,00	0,00	0,00	0,00	0,00	0,00	0,00
07 Sviluppo sostenibile territorio montano piccoli Comuni	0,00	0,00	0,00	0,00	0,00	0,00	0,00	0,00	0,00	0,00	0,00
08 Qualità dell'aria e riduzione dell'inquinamento	0,00	0,00	0,00	0,00	0,00	0,00	0,00	0,00	0,00	0,00	0,00
TOTALE MISSIONE 09 - Sviluppo sostenibile e tutela del territorio e dell'ambiente	0,00	205.855,00	0,00	0,00	0,00	205.855,00	0,00	0,00	0,00	0,00	0,00

SPESE PER MISSIONI, PROGRAMMI E MACROAGGREGATI
SPESE IN CONTO CAPITALE E SPESE PER INCREMENTO DI ATTIVITA' FINANZIARIE
PREVISIONI DI COMPETENZA

Esercizio finanziario 2021

MISSIONI E PROGRAMMI \ MACROAGGREGATI	Tributi in conto capitale a carico dell'ente	Investimenti fissi lordi e acquisto di terreni	Contributi agli investimenti	Altri trasferimenti in conto capitale	Altre spese in conto capitale	Totale Spese in conto capitale	Acquisizioni di attività finanziarie	Concessione crediti di breve termine	Concessione crediti di medio-lungo termine	Altre spese per incremento di attività finanziarie	Totale Spese per incremento attività finanziarie
	201	202	203	204	205	200	301	302	303	304	300
10 MISSIONE 10 - Trasporti e diritto alla mobilità											
01 Trasporto ferroviario	0,00	0,00	0,00	0,00	0,00	0,00	0,00	0,00	0,00	0,00	0,00
02 Trasporto pubblico locale	0,00	0,00	0,00	0,00	0,00	0,00	0,00	0,00	0,00	0,00	0,00
03 Trasporto per vie d'acqua	0,00	0,00	0,00	0,00	0,00	0,00	0,00	0,00	0,00	0,00	0,00
04 Altre modalità di trasporto	0,00	0,00	0,00	0,00	0,00	0,00	0,00	0,00	0,00	0,00	0,00
05 Viabilità e infrastrutture stradali	0,00	16.337.809,00	26.596,00	0,00	0,00	16.364.405,00	0,00	0,00	0,00	0,00	0,00
TOTALE MISSIONE 10 - Trasporti e diritto alla mobilità	0,00	16.337.809,00	26.596,00	0,00	0,00	16.364.405,00	0,00	0,00	0,00	0,00	0,00

SPESE PER MISSIONI, PROGRAMMI E MACROAGGREGATI
SPESE IN CONTO CAPITALE E SPESE PER INCREMENTO DI ATTIVITA' FINANZIARIE
PREVISIONI DI COMPETENZA
Esercizio finanziario 2021

MISSIONI E PROGRAMMI \ MACROAGGREGATI	Tributi in conto capitale a carico dell'ente	Investimenti fissi lordi e acquisto di terreni	Contributi agli investimenti	Altri trasferimenti in conto capitale	Altre spese in conto capitale	Totale Spese in conto capitale	Acquisizioni di attività finanziarie	Concessione crediti di breve termine	Concessione crediti di medio-lungo termine	Altre spese per incremento di attività finanziarie	Totale Spese per incremento attività finanziarie
	201	202	203	204	205	200	301	302	303	304	300
11 MISSIONE 11 - Soccorso civile											
01 Sistema di protezione civile	0,00	50.000,00	0,00	0,00	0,00	50.000,00	0,00	0,00	0,00	0,00	0,00
02 Interventi a seguito di calamità naturali	0,00	0,00	0,00	0,00	0,00	0,00	0,00	0,00	0,00	0,00	0,00
TOTALE MISSIONE 11 - Soccorso civile	0,00	50.000,00	0,00	0,00	0,00	50.000,00	0,00	0,00	0,00	0,00	0,00

SPESE PER MISSIONI, PROGRAMMI E MACROAGGREGATI
SPESE IN CONTO CAPITALE E SPESE PER INCREMENTO DI ATTIVITA' FINANZIARIE
PREVISIONI DI COMPETENZA
Esercizio finanziario 2021

MISSIONI E PROGRAMMI \ MACROAGGREGATI	Tributi in conto capitale a carico dell'ente	Investimenti fissi lordi e acquisto di terreni	Contributi agli investimenti	Altri trasferimenti in conto capitale	Altre spese in conto capitale	Totale Spese in conto capitale	Acquisizioni di attività finanziarie	Concessione crediti di breve termine	Concessione crediti di medio-lungo termine	Altre spese per incremento di attività finanziarie	Totale Spese per incremento attività finanziarie
	201	202	203	204	205	200	301	302	303	304	300
12 MISSIONE 12 - Diritti sociali, politiche sociali e famiglia											
01 Interventi per l'infanzia e i minori e per asili nido	0,00	0,00	0,00	0,00	0,00	0,00	0,00	0,00	0,00	0,00	0,00
02 Interventi per la disabilità	0,00	0,00	0,00	0,00	0,00	0,00	0,00	0,00	0,00	0,00	0,00
03 Interventi per gli anziani	0,00	0,00	0,00	0,00	0,00	0,00	0,00	0,00	0,00	0,00	0,00
04 Interventi per i soggetti a rischio di esclusione sociale	0,00	0,00	0,00	0,00	0,00	0,00	0,00	0,00	0,00	0,00	0,00
05 Interventi per le famiglie	0,00	0,00	0,00	0,00	0,00	0,00	0,00	0,00	0,00	0,00	0,00
06 Interventi per il diritto alla casa	0,00	0,00	0,00	0,00	0,00	0,00	0,00	0,00	0,00	0,00	0,00
07 Programmazione e governo della rete dei servizi socio-sanitari e sociali	0,00	0,00	0,00	0,00	0,00	0,00	0,00	0,00	0,00	0,00	0,00
08 Cooperazione e associazionismo	0,00	0,00	0,00	0,00	0,00	0,00	0,00	0,00	0,00	0,00	0,00
09 Servizio necroscopico e cimiteriale	0,00	0,00	0,00	0,00	0,00	0,00	0,00	0,00	0,00	0,00	0,00
TOTALE MISSIONE 12 - Diritti sociali, politiche sociali e famiglia	0,00	0,00	0,00	0,00	0,00	0,00	0,00	0,00	0,00	0,00	0,00

SPESA PER MISSIONI, PROGRAMMI E MACROAGGREGATI
SPESA IN CONTO CAPITALE E SPESA PER INCREMENTO DI ATTIVITA' FINANZIARIE
PREVISIONI DI COMPETENZA

Esercizio finanziario 2021

MISSIONI E PROGRAMMI \ MACROAGGREGATI	Tributi in conto capitale a carico dell'ente	Investimenti fissi lordi e acquisto di terreni	Contributi agli investimenti	Altri trasferimenti in conto capitale	Altre spese in conto capitale	Totale Spese in conto capitale	Acquisizioni di attività finanziarie	Concessione crediti di breve termine	Concessione crediti di medio-lungo termine	Altre spese per incremento di attività finanziarie	Totale Spese per incremento attività finanziarie
	201	202	203	204	205	200	301	302	303	304	300
13 MISSIONE 13 - Tutela della salute											
04 Servizio sanitario regionale - ripiano di disavanzi sanitari relativi ad esercizi pregressi	0,00	0,00	0,00	0,00	0,00	0,00	0,00	0,00	0,00	0,00	0,00
05 Servizio sanitario regionale - investimenti sanitari	0,00	0,00	0,00	0,00	0,00	0,00	0,00	0,00	0,00	0,00	0,00
07 Ulteriori spese in materia sanitaria	0,00	0,00	0,00	0,00	0,00	0,00	0,00	0,00	0,00	0,00	0,00
TOTALE MISSIONE 13 - Tutela della salute	0,00	0,00	0,00	0,00	0,00	0,00	0,00	0,00	0,00	0,00	0,00

SPESE PER MISSIONI, PROGRAMMI E MACROAGGREGATI
SPESE IN CONTO CAPITALE E SPESE PER INCREMENTO DI ATTIVITA' FINANZIARIE
PREVISIONI DI COMPETENZA
Esercizio finanziario 2021

MISSIONI E PROGRAMMI \ MACROAGGREGATI	Tributi in conto capitale a carico dell'ente	Investimenti fissi lordi e acquisto di terreni	Contributi agli investimenti	Altri trasferimenti in conto capitale	Altre spese in conto capitale	Totale Spese in conto capitale	Acquisizioni di attività finanziarie	Concessione crediti di breve termine	Concessione crediti di medio-lungo termine	Altre spese per incremento di attività finanziarie	Totale Spese per incremento attività finanziarie
	201	202	203	204	205	200	301	302	303	304	300
14 MISSIONE 14 - Sviluppo economico e competitività											
01 Industria, PMI e Artigianato	0,00	0,00	3.363.620,00	0,00	0,00	3.363.620,00	0,00	0,00	0,00	0,00	0,00
02 Commercio - reti distributive - tutela dei consumatori	0,00	0,00	0,00	0,00	0,00	0,00	0,00	0,00	0,00	0,00	0,00
03 Ricerca e innovazione	0,00	0,00	0,00	0,00	0,00	0,00	0,00	0,00	0,00	0,00	0,00
04 Reti e altri servizi di pubblica utilità	0,00	0,00	0,00	0,00	0,00	0,00	0,00	0,00	0,00	0,00	0,00
TOTALE MISSIONE 14 - Sviluppo economico e competitività	0,00	0,00	3.363.620,00	0,00	0,00	3.363.620,00	0,00	0,00	0,00	0,00	0,00

SPESE PER MISSIONI, PROGRAMMI E MACROAGGREGATI
SPESE IN CONTO CAPITALE E SPESE PER INCREMENTO DI ATTIVITA' FINANZIARIE
PREVISIONI DI COMPETENZA

Esercizio finanziario 2021

MISSIONI E PROGRAMMI \ MACROAGGREGATI	Tributi in conto capitale a carico dell'ente	Investimenti fissi lordi e acquisto di terreni	Contributi agli investimenti	Altri trasferimenti in conto capitale	Altre spese in conto capitale	Totale Spese in conto capitale	Acquisizioni di attività finanziarie	Concessione crediti di breve termine	Concessione crediti di medio-lungo termine	Altre spese per incremento di attività finanziarie	Totale Spese per incremento attività finanziarie
	201	202	203	204	205	200	301	302	303	304	300
15 MISSIONE 15 - Politiche per il lavoro e la formazione professionale											
01 Servizi per lo sviluppo del mercato del lavoro	0,00	0,00	0,00	0,00	0,00	0,00	0,00	0,00	0,00	0,00	0,00
02 Formazione professionale	0,00	0,00	0,00	0,00	0,00	0,00	0,00	0,00	0,00	0,00	0,00
03 Sostegno all'occupazione	0,00	0,00	0,00	0,00	0,00	0,00	0,00	0,00	0,00	0,00	0,00
TOTALE MISSIONE 15 - Politiche per il lavoro e la formazione professionale	0,00	0,00	0,00	0,00	0,00	0,00	0,00	0,00	0,00	0,00	0,00

SPESE PER MISSIONI, PROGRAMMI E MACROAGGREGATI
SPESE IN CONTO CAPITALE E SPESE PER INCREMENTO DI ATTIVITA' FINANZIARIE
PREVISIONI DI COMPETENZA

Esercizio finanziario 2021

MISSIONI E PROGRAMMI \ MACROAGGREGATI	Tributi in conto capitale a carico dell'ente	Investimenti fissi lordi e acquisto di terreni	Contributi agli investimenti	Altri trasferimenti in conto capitale	Altre spese in conto capitale	Totale Spese in conto capitale	Acquisizioni di attività finanziarie	Concessione crediti di breve termine	Concessione crediti di medio-lungo termine	Altre spese per incremento di attività finanziarie	Totale Spese per incremento attività finanziarie
	201	202	203	204	205	200	301	302	303	304	300
16 MISSIONE 16 - Agricoltura, politiche agroalimentari e pesca											
01 Sviluppo del settore agricolo e del sistema agroalimentare	0,00	0,00	0,00	0,00	0,00	0,00	0,00	0,00	0,00	0,00	0,00
02 Caccia e pesca	0,00	0,00	0,00	0,00	0,00	0,00	0,00	0,00	0,00	0,00	0,00
TOTALE MISSIONE 16 - Agricoltura, politiche agroalimentari e pesca	0,00	0,00	0,00	0,00	0,00	0,00	0,00	0,00	0,00	0,00	0,00

SPESE PER MISSIONI, PROGRAMMI E MACROAGGREGATI
SPESE IN CONTO CAPITALE E SPESE PER INCREMENTO DI ATTIVITA' FINANZIARIE
PREVISIONI DI COMPETENZA

Esercizio finanziario 2021

MISSIONI E PROGRAMMI \ MACROAGGREGATI	Tributi in conto capitale a carico dell'ente	Investimenti fissi lordi e acquisto di terreni	Contributi agli investimenti	Altri trasferimenti in conto capitale	Altre spese in conto capitale	Totale Spese in conto capitale	Acquisizioni di attività finanziarie	Concessione crediti di breve termine	Concessione crediti di medio-lungo termine	Altre spese per incremento di attività finanziarie	Totale Spese per incremento attività finanziarie
	201	202	203	204	205	200	301	302	303	304	300
17 MISSIONE 17 - Energia e diversificazione delle fonti energetiche											
01 Fonti energetiche	0,00	0,00	0,00	0,00	0,00	0,00	0,00	0,00	0,00	0,00	0,00
TOTALE MISSIONE 17 - Energia e diversificazione delle fonti energetiche	0,00	0,00	0,00	0,00	0,00	0,00	0,00	0,00	0,00	0,00	0,00

SPESE PER MISSIONI, PROGRAMMI E MACROAGGREGATI
SPESE IN CONTO CAPITALE E SPESE PER INCREMENTO DI ATTIVITA' FINANZIARIE
PREVISIONI DI COMPETENZA

Esercizio finanziario 2021

MISSIONI E PROGRAMMI \ MACROAGGREGATI	Tributi in conto capitale a carico dell'ente	Investimenti fissi lordi e acquisto di terreni	Contributi agli investimenti	Altri trasferimenti in conto capitale	Altre spese in conto capitale	Totale Spese in conto capitale	Acquisizioni di attività finanziarie	Concessione crediti di breve termine	Concessione crediti di medio-lungo termine	Altre spese per incremento di attività finanziarie	Totale Spese per incremento attività finanziarie
	201	202	203	204	205	200	301	302	303	304	300
18 MISSIONE 18 - Relazioni con le altre autonomie territoriali e locali											
01 Relazioni finanziarie con le altre autonomie territoriali	0,00	0,00	0,00	0,00	0,00	0,00	0,00	0,00	0,00	0,00	0,00
TOTALE MISSIONE 18 - Relazioni con le altre autonomie territoriali e locali	0,00	0,00	0,00	0,00	0,00	0,00	0,00	0,00	0,00	0,00	0,00

SPESE PER MISSIONI, PROGRAMMI E MACROAGGREGATI
SPESE IN CONTO CAPITALE E SPESE PER INCREMENTO DI ATTIVITA' FINANZIARIE
PREVISIONI DI COMPETENZA

Esercizio finanziario 2021

MISSIONI E PROGRAMMI \ MACROAGGREGATI	Tributi in conto capitale a carico dell'ente	Investimenti fissi lordi e acquisto di terreni	Contributi agli investimenti	Altri trasferimenti in conto capitale	Altre spese in conto capitale	Totale Spese in conto capitale	Acquisizioni di attività finanziarie	Concessione crediti di breve termine	Concessione crediti di medio-lungo termine	Altre spese per incremento di attività finanziarie	Totale Spese per incremento attività finanziarie
	201	202	203	204	205	200	301	302	303	304	300
19 MISSIONE 19 - Relazioni internazionali											
01 Relazioni internazionali e Cooperazione allo sviluppo	0,00	0,00	0,00	0,00	0,00	0,00	0,00	0,00	0,00	0,00	0,00
TOTALE MISSIONE 19 - Relazioni internazionali	0,00	0,00	0,00	0,00	0,00	0,00	0,00	0,00	0,00	0,00	0,00

SPESE PER MISSIONI, PROGRAMMI E MACROAGGREGATI
SPESE IN CONTO CAPITALE E SPESE PER INCREMENTO DI ATTIVITA' FINANZIARIE
PREVISIONI DI COMPETENZA
Esercizio finanziario 2021

MISSIONI E PROGRAMMI \ MACROAGGREGATI	Tributi in conto capitale a carico dell'ente	Investimenti fissi lordi e acquisto di terreni	Contributi agli investimenti	Altri trasferimenti in conto capitale	Altre spese in conto capitale	Totale Spese in conto capitale	Acquisizioni di attività finanziarie	Concessione crediti di breve termine	Concessione crediti di medio-lungo termine	Altre spese per incremento di attività finanziarie	Totale Spese per incremento attività finanziarie
	201	202	203	204	205	200	301	302	303	304	300
20 MISSIONE 20 - Fondi e accantonamenti											
02 Fondo crediti di dubbia esigibilità	0,00	0,00	0,00	0,00	0,00	0,00	0,00	0,00	0,00	0,00	0,00
03 Altri fondi	0,00	0,00	0,00	0,00	0,00	0,00	0,00	0,00	0,00	0,00	0,00
TOTALE MISSIONE 20 - Fondi e accantonamenti	0,00	0,00	0,00	0,00	0,00	0,00	0,00	0,00	0,00	0,00	0,00
TOTALE MACROAGGREGATI	0,00	21.057.164,00	3.665.216,00	0,00	0,00	24.722.380,00	0,00	0,00	0,00	0,00	0,00

SPESE PER MISSIONI, PROGRAMMI E MACROAGGREGATI
SPESE IN CONTO CAPITALE E SPESE PER INCREMENTO DI ATTIVITA' FINANZIARIE
PREVISIONI DI COMPETENZA

Esercizio finanziario 2022

MISSIONI E PROGRAMMI \ MACROAGGREGATI	Tributi in conto capitale a carico dell'ente	Investimenti fissi lordi e acquisto di terreni	Contributi agli investimenti	Altri trasferimenti in conto capitale	Altre spese in conto capitale	Totale Spese in conto capitale	Acquisizioni di attività finanziarie	Concessione crediti di breve termine	Concessione crediti di medio-lungo termine	Altre spese per incremento di attività finanziarie	Totale Spese per incremento attività finanziarie
	201	202	203	204	205	200	301	302	303	304	300
01 MISSIONE 01 - Servizi istituzionali, generali e di gestione											
01 Organi istituzionali	0,00	0,00	0,00	0,00	0,00	0,00	0,00	0,00	0,00	0,00	0,00
02 Segreteria generale	0,00	0,00	0,00	0,00	0,00	0,00	0,00	0,00	0,00	0,00	0,00
03 Gestione economica, finanziaria, programmazione, provveditorato	0,00	21.000,00	0,00	0,00	0,00	21.000,00	0,00	0,00	0,00	0,00	0,00
04 Gestione delle entrate tributarie e servizi fiscali	0,00	0,00	0,00	0,00	0,00	0,00	0,00	0,00	0,00	0,00	0,00
05 Gestione dei beni demaniali e patrimoniali	0,00	0,00	0,00	0,00	0,00	0,00	0,00	0,00	0,00	0,00	0,00
06 Ufficio tecnico	0,00	0,00	0,00	0,00	0,00	0,00	0,00	0,00	0,00	0,00	0,00
07 Elezioni e consultazioni popolari - Anagrafe e stato civile	0,00	0,00	0,00	0,00	0,00	0,00	0,00	0,00	0,00	0,00	0,00
08 Statistica e sistemi informativi	0,00	0,00	0,00	0,00	0,00	0,00	0,00	0,00	0,00	0,00	0,00
09 Assistenza tecnico- amministrativa agli enti locali	0,00	0,00	0,00	0,00	0,00	0,00	0,00	0,00	0,00	0,00	0,00
10 Risorse umane	0,00	0,00	0,00	0,00	0,00	0,00	0,00	0,00	0,00	0,00	0,00
11 Altri servizi generali	0,00	0,00	0,00	0,00	0,00	0,00	0,00	0,00	0,00	0,00	0,00
TOTALE MISSIONE 01 - Servizi istituzionali, generali e di gestione	0,00	21.000,00	0,00	0,00	0,00	21.000,00	0,00	0,00	0,00	0,00	0,00

SPESE PER MISSIONI, PROGRAMMI E MACROAGGREGATI
SPESE IN CONTO CAPITALE E SPESE PER INCREMENTO DI ATTIVITA' FINANZIARIE
PREVISIONI DI COMPETENZA

Esercizio finanziario 2022

MISSIONI E PROGRAMMI \ MACROAGGREGATI	Tributi in conto capitale a carico dell'ente	Investimenti fissi lordi e acquisto di terreni	Contributi agli investimenti	Altri trasferimenti in conto capitale	Altre spese in conto capitale	Totale Spese in conto capitale	Acquisizioni di attività finanziarie	Concessione crediti di breve termine	Concessione crediti di medio-lungo termine	Altre spese per incremento di attività finanziarie	Totale Spese per incremento attività finanziarie
	201	202	203	204	205	200	301	302	303	304	300
02 MISSIONE 02 - Giustizia											
01 Uffici giudiziari	0,00	0,00	0,00	0,00	0,00	0,00	0,00	0,00	0,00	0,00	0,00
02 Casa circondariale e altri servizi	0,00	0,00	0,00	0,00	0,00	0,00	0,00	0,00	0,00	0,00	0,00
TOTALE MISSIONE 02 - Giustizia	0,00	0,00	0,00	0,00	0,00	0,00	0,00	0,00	0,00	0,00	0,00

SPESE PER MISSIONI, PROGRAMMI E MACROAGGREGATI
SPESE IN CONTO CAPITALE E SPESE PER INCREMENTO DI ATTIVITA' FINANZIARIE
PREVISIONI DI COMPETENZA
Esercizio finanziario 2022

MISSIONI E PROGRAMMI \ MACROAGGREGATI	Tributi in conto capitale a carico dell'ente	Investimenti fissi lordi e acquisto di terreni	Contributi agli investimenti	Altri trasferimenti in conto capitale	Altre spese in conto capitale	Totale Spese in conto capitale	Acquisizioni di attività finanziarie	Concessione crediti di breve termine	Concessione crediti di medio-lungo termine	Altre spese per incremento di attività finanziarie	Totale Spese per incremento attività finanziarie
	201	202	203	204	205	200	301	302	303	304	300
03 MISSIONE 03 - Ordine pubblico e sicurezza											
01 Polizia locale e amministrativa	0,00	0,00	0,00	0,00	0,00	0,00	0,00	0,00	0,00	0,00	0,00
02 Sistema integrato di sicurezza urbana	0,00	0,00	0,00	0,00	0,00	0,00	0,00	0,00	0,00	0,00	0,00
TOTALE MISSIONE 03 - Ordine pubblico e sicurezza	0,00	0,00	0,00	0,00	0,00	0,00	0,00	0,00	0,00	0,00	0,00

SPESE PER MISSIONI, PROGRAMMI E MACROAGGREGATI
SPESE IN CONTO CAPITALE E SPESE PER INCREMENTO DI ATTIVITA' FINANZIARIE
PREVISIONI DI COMPETENZA
Esercizio finanziario 2022

MISSIONI E PROGRAMMI \ MACROAGGREGATI	Tributi in conto capitale a carico dell'ente	Investimenti fissi lordi e acquisto di terreni	Contributi agli investimenti	Altri trasferimenti in conto capitale	Altre spese in conto capitale	Totale Spese in conto capitale	Acquisizioni di attività finanziarie	Concessione crediti di breve termine	Concessione crediti di medio-lungo termine	Altre spese per incremento di attività finanziarie	Totale Spese per incremento attività finanziarie
	201	202	203	204	205	200	301	302	303	304	300
04 MISSIONE 04 - Istruzione e diritto allo studio											
01 Istruzione prescolastica	0,00	0,00	0,00	0,00	0,00	0,00	0,00	0,00	0,00	0,00	0,00
02 Altri ordini di istruzione non universitaria	0,00	0,00	0,00	0,00	0,00	0,00	0,00	0,00	0,00	0,00	0,00
04 Istruzione universitaria	0,00	0,00	0,00	0,00	0,00	0,00	0,00	0,00	0,00	0,00	0,00
05 Istruzione tecnica superiore	0,00	0,00	0,00	0,00	0,00	0,00	0,00	0,00	0,00	0,00	0,00
06 Servizi ausiliari all'istruzione	0,00	0,00	0,00	0,00	0,00	0,00	0,00	0,00	0,00	0,00	0,00
07 Diritto allo studio	0,00	0,00	0,00	0,00	0,00	0,00	0,00	0,00	0,00	0,00	0,00
TOTALE MISSIONE 04 - Istruzione e diritto allo studio	0,00	0,00	0,00	0,00	0,00	0,00	0,00	0,00	0,00	0,00	0,00

SPESE PER MISSIONI, PROGRAMMI E MACROAGGREGATI
SPESE IN CONTO CAPITALE E SPESE PER INCREMENTO DI ATTIVITA' FINANZIARIE
PREVISIONI DI COMPETENZA

Esercizio finanziario 2022

MISSIONI E PROGRAMMI \ MACROAGGREGATI	Tributi in conto capitale a carico dell'ente	Investimenti fissi lordi e acquisto di terreni	Contributi agli investimenti	Altri trasferimenti in conto capitale	Altre spese in conto capitale	Totale Spese in conto capitale	Acquisizioni di attività finanziarie	Concessione crediti di breve termine	Concessione crediti di medio-lungo termine	Altre spese per incremento di attività finanziarie	Totale Spese per incremento attività finanziarie
	201	202	203	204	205	200	301	302	303	304	300
05 MISSIONE 05 - Tutela e valorizzazione dei beni e delle attività culturali											
01 Valorizzazione dei beni di interesse storico	0,00	0,00	0,00	0,00	0,00	0,00	0,00	0,00	0,00	0,00	0,00
02 Attività culturali e interventi diversi nel settore culturale	0,00	0,00	0,00	0,00	0,00	0,00	0,00	0,00	0,00	0,00	0,00
TOTALE MISSIONE 05 - Tutela e valorizzazione dei beni e delle attività culturali	0,00	0,00	0,00	0,00	0,00	0,00	0,00	0,00	0,00	0,00	0,00

SPESE PER MISSIONI, PROGRAMMI E MACROAGGREGATI
SPESE IN CONTO CAPITALE E SPESE PER INCREMENTO DI ATTIVITA' FINANZIARIE
PREVISIONI DI COMPETENZA
Esercizio finanziario 2022

MISSIONI E PROGRAMMI \ MACROAGGREGATI	Tributi in conto capitale a carico dell'ente	Investimenti fissi lordi e acquisto di terreni	Contributi agli investimenti	Altri trasferimenti in conto capitale	Altre spese in conto capitale	Totale Spese in conto capitale	Acquisizioni di attività finanziarie	Concessione crediti di breve termine	Concessione crediti di medio-lungo termine	Altre spese per incremento di attività finanziarie	Totale Spese per incremento attività finanziarie
	201	202	203	204	205	200	301	302	303	304	300
06 MISSIONE 06 - Politiche giovanili, sport e tempo libero											
01 Sport e tempo libero	0,00	0,00	0,00	0,00	0,00	0,00	0,00	0,00	0,00	0,00	0,00
02 Giovani	0,00	0,00	0,00	0,00	0,00	0,00	0,00	0,00	0,00	0,00	0,00
TOTALE MISSIONE 06 - Politiche giovanili, sport e tempo libero	0,00	0,00	0,00	0,00	0,00	0,00	0,00	0,00	0,00	0,00	0,00

SPESE PER MISSIONI, PROGRAMMI E MACROAGGREGATI
SPESE IN CONTO CAPITALE E SPESE PER INCREMENTO DI ATTIVITA' FINANZIARIE
PREVISIONI DI COMPETENZA

Esercizio finanziario 2022

MISSIONI E PROGRAMMI \ MACROAGGREGATI	Tributi in conto capitale a carico dell'ente	Investimenti fissi lordi e acquisto di terreni	Contributi agli investimenti	Altri trasferimenti in conto capitale	Altre spese in conto capitale	Totale Spese in conto capitale	Acquisizioni di attività finanziarie	Concessione crediti di breve termine	Concessione crediti di medio-lungo termine	Altre spese per incremento di attività finanziarie	Totale Spese per incremento attività finanziarie
	201	202	203	204	205	200	301	302	303	304	300
07 MISSIONE 07 - Turismo											
01 Sviluppo e la valorizzazione del turismo	0,00	0,00	0,00	0,00	0,00	0,00	0,00	0,00	0,00	0,00	0,00
TOTALE MISSIONE 07 - Turismo	0,00	0,00	0,00	0,00	0,00	0,00	0,00	0,00	0,00	0,00	0,00

SPESE PER MISSIONI, PROGRAMMI E MACROAGGREGATI
SPESE IN CONTO CAPITALE E SPESE PER INCREMENTO DI ATTIVITA' FINANZIARIE
PREVISIONI DI COMPETENZA
Esercizio finanziario 2022

MISSIONI E PROGRAMMI \ MACROAGGREGATI	Tributi in conto capitale a carico dell'ente	Investimenti fissi lordi e acquisto di terreni	Contributi agli investimenti	Altri trasferimenti in conto capitale	Altre spese in conto capitale	Totale Spese in conto capitale	Acquisizioni di attività finanziarie	Concessione crediti di breve termine	Concessione crediti di medio-lungo termine	Altre spese per incremento di attività finanziarie	Totale Spese per incremento attività finanziarie
	201	202	203	204	205	200	301	302	303	304	300
08 MISSIONE 08 - Assetto del territorio ed edilizia abitativa											
01 Urbanistica e assetto del territorio	0,00	0,00	0,00	0,00	0,00	0,00	0,00	0,00	0,00	0,00	0,00
02 Edilizia residenziale pubblica e locale e piani di edilizia economico-popolare	0,00	0,00	0,00	0,00	0,00	0,00	0,00	0,00	0,00	0,00	0,00
TOTALE MISSIONE 08 - Assetto del territorio ed edilizia abitativa	0,00	0,00	0,00	0,00	0,00	0,00	0,00	0,00	0,00	0,00	0,00

SPESE PER MISSIONI, PROGRAMMI E MACROAGGREGATI
SPESE IN CONTO CAPITALE E SPESE PER INCREMENTO DI ATTIVITA' FINANZIARIE
PREVISIONI DI COMPETENZA
Esercizio finanziario 2022

MISSIONI E PROGRAMMI \ MACROAGGREGATI	Tributi in conto capitale a carico dell'ente	Investimenti fissi lordi e acquisto di terreni	Contributi agli investimenti	Altri trasferimenti in conto capitale	Altre spese in conto capitale	Totale Spese in conto capitale	Acquisizioni di attività finanziarie	Concessione crediti di breve termine	Concessione crediti di medio-lungo termine	Altre spese per incremento di attività finanziarie	Totale Spese per incremento attività finanziarie
	201	202	203	204	205	200	301	302	303	304	300
09 MISSIONE 09 - Sviluppo sostenibile e tutela del territorio e dell'ambiente											
01 Difesa del suolo	0,00	0,00	0,00	0,00	0,00	0,00	0,00	0,00	0,00	0,00	0,00
02 Tutela, valorizzazione e recupero ambientale	0,00	0,00	0,00	0,00	0,00	0,00	0,00	0,00	0,00	0,00	0,00
03 Rifiuti	0,00	0,00	0,00	0,00	0,00	0,00	0,00	0,00	0,00	0,00	0,00
04 Servizio idrico integrato	0,00	0,00	0,00	0,00	0,00	0,00	0,00	0,00	0,00	0,00	0,00
05 Aree protette, parchi naturali, protezione naturalistica e forestazione	0,00	117.129,00	0,00	0,00	0,00	117.129,00	0,00	0,00	0,00	0,00	0,00
06 Tutela e valorizzazione delle risorse idriche	0,00	0,00	0,00	0,00	0,00	0,00	0,00	0,00	0,00	0,00	0,00
07 Sviluppo sostenibile territorio montano piccoli Comuni	0,00	0,00	0,00	0,00	0,00	0,00	0,00	0,00	0,00	0,00	0,00
08 Qualità dell'aria e riduzione dell'inquinamento	0,00	0,00	0,00	0,00	0,00	0,00	0,00	0,00	0,00	0,00	0,00
TOTALE MISSIONE 09 - Sviluppo sostenibile e tutela del territorio e dell'ambiente	0,00	117.129,00	0,00	0,00	0,00	117.129,00	0,00	0,00	0,00	0,00	0,00

SPESE PER MISSIONI, PROGRAMMI E MACROAGGREGATI
SPESE IN CONTO CAPITALE E SPESE PER INCREMENTO DI ATTIVITA' FINANZIARIE
PREVISIONI DI COMPETENZA

Esercizio finanziario 2022

MISSIONI E PROGRAMMI \ MACROAGGREGATI	Tributi in conto capitale a carico dell'ente	Investimenti fissi lordi e acquisto di terreni	Contributi agli investimenti	Altri trasferimenti in conto capitale	Altre spese in conto capitale	Totale Spese in conto capitale	Acquisizioni di attività finanziarie	Concessione crediti di breve termine	Concessione crediti di medio-lungo termine	Altre spese per incremento di attività finanziarie	Totale Spese per incremento attività finanziarie
	201	202	203	204	205	200	301	302	303	304	300
10 MISSIONE 10 - Trasporti e diritto alla mobilità											
01 Trasporto ferroviario	0,00	0,00	0,00	0,00	0,00	0,00	0,00	0,00	0,00	0,00	0,00
02 Trasporto pubblico locale	0,00	0,00	0,00	0,00	0,00	0,00	0,00	0,00	0,00	0,00	0,00
03 Trasporto per vie d'acqua	0,00	0,00	0,00	0,00	0,00	0,00	0,00	0,00	0,00	0,00	0,00
04 Altre modalità di trasporto	0,00	0,00	0,00	0,00	0,00	0,00	0,00	0,00	0,00	0,00	0,00
05 Viabilità e infrastrutture stradali	0,00	446.295,00	0,00	0,00	0,00	446.295,00	0,00	0,00	0,00	0,00	0,00
TOTALE MISSIONE 10 - Trasporti e diritto alla mobilità	0,00	446.295,00	0,00	0,00	0,00	446.295,00	0,00	0,00	0,00	0,00	0,00

SPESE PER MISSIONI, PROGRAMMI E MACROAGGREGATI
SPESE IN CONTO CAPITALE E SPESE PER INCREMENTO DI ATTIVITA' FINANZIARIE
PREVISIONI DI COMPETENZA
Esercizio finanziario 2022

MISSIONI E PROGRAMMI \ MACROAGGREGATI	Tributi in conto capitale a carico dell'ente	Investimenti fissi lordi e acquisto di terreni	Contributi agli investimenti	Altri trasferimenti in conto capitale	Altre spese in conto capitale	Totale Spese in conto capitale	Acquisizioni di attività finanziarie	Concessione crediti di breve termine	Concessione crediti di medio-lungo termine	Altre spese per incremento di attività finanziarie	Totale Spese per incremento attività finanziarie
	201	202	203	204	205	200	301	302	303	304	300
11 MISSIONE 11 - Soccorso civile											
01 Sistema di protezione civile	0,00	50.000,00	0,00	0,00	0,00	50.000,00	0,00	0,00	0,00	0,00	0,00
02 Interventi a seguito di calamità naturali	0,00	0,00	0,00	0,00	0,00	0,00	0,00	0,00	0,00	0,00	0,00
TOTALE MISSIONE 11 - Soccorso civile	0,00	50.000,00	0,00	0,00	0,00	50.000,00	0,00	0,00	0,00	0,00	0,00

SPESE PER MISSIONI, PROGRAMMI E MACROAGGREGATI
SPESE IN CONTO CAPITALE E SPESE PER INCREMENTO DI ATTIVITA' FINANZIARIE
PREVISIONI DI COMPETENZA

Esercizio finanziario 2022

MISSIONI E PROGRAMMI \ MACROAGGREGATI	Tributi in conto capitale a carico dell'ente	Investimenti fissi lordi e acquisto di terreni	Contributi agli investimenti	Altri trasferimenti in conto capitale	Altre spese in conto capitale	Totale Spese in conto capitale	Acquisizioni di attività finanziarie	Concessione crediti di breve termine	Concessione crediti di medio-lungo termine	Altre spese per incremento di attività finanziarie	Totale Spese per incremento attività finanziarie
	201	202	203	204	205	200	301	302	303	304	300
12 MISSIONE 12 - Diritti sociali, politiche sociali e famiglia											
01 Interventi per l'infanzia e i minori e per asili nido	0,00	0,00	0,00	0,00	0,00	0,00	0,00	0,00	0,00	0,00	0,00
02 Interventi per la disabilità	0,00	0,00	0,00	0,00	0,00	0,00	0,00	0,00	0,00	0,00	0,00
03 Interventi per gli anziani	0,00	0,00	0,00	0,00	0,00	0,00	0,00	0,00	0,00	0,00	0,00
04 Interventi per i soggetti a rischio di esclusione sociale	0,00	0,00	0,00	0,00	0,00	0,00	0,00	0,00	0,00	0,00	0,00
05 Interventi per le famiglie	0,00	0,00	0,00	0,00	0,00	0,00	0,00	0,00	0,00	0,00	0,00
06 Interventi per il diritto alla casa	0,00	0,00	0,00	0,00	0,00	0,00	0,00	0,00	0,00	0,00	0,00
07 Programmazione e governo della rete dei servizi socio-sanitari e sociali	0,00	0,00	0,00	0,00	0,00	0,00	0,00	0,00	0,00	0,00	0,00
08 Cooperazione e associazionismo	0,00	0,00	0,00	0,00	0,00	0,00	0,00	0,00	0,00	0,00	0,00
09 Servizio necroscopico e cimiteriale	0,00	0,00	0,00	0,00	0,00	0,00	0,00	0,00	0,00	0,00	0,00
TOTALE MISSIONE 12 - Diritti sociali, politiche sociali e famiglia	0,00	0,00	0,00	0,00	0,00	0,00	0,00	0,00	0,00	0,00	0,00

**SPESA PER MISSIONI, PROGRAMMI E MACROAGGREGATI
 SPESE IN CONTO CAPITALE E SPESE PER INCREMENTO DI ATTIVITA' FINANZIARIE
 PREVISIONI DI COMPETENZA**

Esercizio finanziario 2022

MISSIONI E PROGRAMMI \ MACROAGGREGATI	Tributi in conto capitale a carico dell'ente	Investimenti fissi lordi e acquisto di terreni	Contributi agli investimenti	Altri trasferimenti in conto capitale	Altre spese in conto capitale	Totale Spese in conto capitale	Acquisizioni di attività finanziarie	Concessione crediti di breve termine	Concessione crediti di medio-lungo termine	Altre spese per incremento di attività finanziarie	Totale Spese per incremento attività finanziarie
	201	202	203	204	205	200	301	302	303	304	300
13 MISSIONE 13 - Tutela della salute											
04 Servizio sanitario regionale - ripiano di disavanzi sanitari relativi ad esercizi pregressi	0,00	0,00	0,00	0,00	0,00	0,00	0,00	0,00	0,00	0,00	0,00
05 Servizio sanitario regionale - investimenti sanitari	0,00	0,00	0,00	0,00	0,00	0,00	0,00	0,00	0,00	0,00	0,00
07 Ulteriori spese in materia sanitaria	0,00	0,00	0,00	0,00	0,00	0,00	0,00	0,00	0,00	0,00	0,00
TOTALE MISSIONE 13 - Tutela della salute	0,00	0,00	0,00	0,00	0,00	0,00	0,00	0,00	0,00	0,00	0,00

SPESE PER MISSIONI, PROGRAMMI E MACROAGGREGATI
SPESE IN CONTO CAPITALE E SPESE PER INCREMENTO DI ATTIVITA' FINANZIARIE
PREVISIONI DI COMPETENZA

Esercizio finanziario 2022

MISSIONI E PROGRAMMI \ MACROAGGREGATI	Tributi in conto capitale a carico dell'ente	Investimenti fissi lordi e acquisto di terreni	Contributi agli investimenti	Altri trasferimenti in conto capitale	Altre spese in conto capitale	Totale Spese in conto capitale	Acquisizioni di attività finanziarie	Concessione crediti di breve termine	Concessione crediti di medio-lungo termine	Altre spese per incremento di attività finanziarie	Totale Spese per incremento attività finanziarie
	201	202	203	204	205	200	301	302	303	304	300
14 MISSIONE 14 - Sviluppo economico e competitività											
01 Industria, PMI e Artigianato	0,00	0,00	103.405,00	0,00	0,00	103.405,00	0,00	0,00	0,00	0,00	0,00
02 Commercio - reti distributive - tutela dei consumatori	0,00	0,00	0,00	0,00	0,00	0,00	0,00	0,00	0,00	0,00	0,00
03 Ricerca e innovazione	0,00	0,00	0,00	0,00	0,00	0,00	0,00	0,00	0,00	0,00	0,00
04 Reti e altri servizi di pubblica utilità	0,00	0,00	0,00	0,00	0,00	0,00	0,00	0,00	0,00	0,00	0,00
TOTALE MISSIONE 14 - Sviluppo economico e competitività	0,00	0,00	103.405,00	0,00	0,00	103.405,00	0,00	0,00	0,00	0,00	0,00

SPESE PER MISSIONI, PROGRAMMI E MACROAGGREGATI
SPESE IN CONTO CAPITALE E SPESE PER INCREMENTO DI ATTIVITA' FINANZIARIE
PREVISIONI DI COMPETENZA

Esercizio finanziario 2022

MISSIONI E PROGRAMMI \ MACROAGGREGATI	Tributi in conto capitale a carico dell'ente	Investimenti fissi lordi e acquisto di terreni	Contributi agli investimenti	Altri trasferimenti in conto capitale	Altre spese in conto capitale	Totale Spese in conto capitale	Acquisizioni di attività finanziarie	Concessione crediti di breve termine	Concessione crediti di medio-lungo termine	Altre spese per incremento di attività finanziarie	Totale Spese per incremento attività finanziarie
	201	202	203	204	205	200	301	302	303	304	300
15 MISSIONE 15 - Politiche per il lavoro e la formazione professionale											
01 Servizi per lo sviluppo del mercato del lavoro	0,00	0,00	0,00	0,00	0,00	0,00	0,00	0,00	0,00	0,00	0,00
02 Formazione professionale	0,00	0,00	0,00	0,00	0,00	0,00	0,00	0,00	0,00	0,00	0,00
03 Sostegno all'occupazione	0,00	0,00	0,00	0,00	0,00	0,00	0,00	0,00	0,00	0,00	0,00
TOTALE MISSIONE 15 - Politiche per il lavoro e la formazione professionale	0,00	0,00	0,00	0,00	0,00	0,00	0,00	0,00	0,00	0,00	0,00

SPESE PER MISSIONI, PROGRAMMI E MACROAGGREGATI
SPESE IN CONTO CAPITALE E SPESE PER INCREMENTO DI ATTIVITA' FINANZIARIE
PREVISIONI DI COMPETENZA
Esercizio finanziario 2022

MISSIONI E PROGRAMMI \ MACROAGGREGATI	Tributi in conto capitale a carico dell'ente	Investimenti fissi lordi e acquisto di terreni	Contributi agli investimenti	Altri trasferimenti in conto capitale	Altre spese in conto capitale	Totale Spese in conto capitale	Acquisizioni di attività finanziarie	Concessione crediti di breve termine	Concessione crediti di medio-lungo termine	Altre spese per incremento di attività finanziarie	Totale Spese per incremento attività finanziarie
	201	202	203	204	205	200	301	302	303	304	300
16 MISSIONE 16 - Agricoltura, politiche agroalimentari e pesca											
01 Sviluppo del settore agricolo e del sistema agroalimentare	0,00	0,00	0,00	0,00	0,00	0,00	0,00	0,00	0,00	0,00	0,00
02 Caccia e pesca	0,00	0,00	0,00	0,00	0,00	0,00	0,00	0,00	0,00	0,00	0,00
TOTALE MISSIONE 16 - Agricoltura, politiche agroalimentari e pesca	0,00	0,00	0,00	0,00	0,00	0,00	0,00	0,00	0,00	0,00	0,00

SPESE PER MISSIONI, PROGRAMMI E MACROAGGREGATI
SPESE IN CONTO CAPITALE E SPESE PER INCREMENTO DI ATTIVITA' FINANZIARIE
PREVISIONI DI COMPETENZA

Esercizio finanziario 2022

MISSIONI E PROGRAMMI \ MACROAGGREGATI	Tributi in conto capitale a carico dell'ente	Investimenti fissi lordi e acquisto di terreni	Contributi agli investimenti	Altri trasferimenti in conto capitale	Altre spese in conto capitale	Totale Spese in conto capitale	Acquisizioni di attività finanziarie	Concessione crediti di breve termine	Concessione crediti di medio-lungo termine	Altre spese per incremento di attività finanziarie	Totale Spese per incremento attività finanziarie
	201	202	203	204	205	200	301	302	303	304	300
17 MISSIONE 17 - Energia e diversificazione delle fonti energetiche											
01 Fonti energetiche	0,00	0,00	0,00	0,00	0,00	0,00	0,00	0,00	0,00	0,00	0,00
TOTALE MISSIONE 17 - Energia e diversificazione delle fonti energetiche	0,00	0,00	0,00	0,00	0,00	0,00	0,00	0,00	0,00	0,00	0,00

SPESE PER MISSIONI, PROGRAMMI E MACROAGGREGATI
SPESE IN CONTO CAPITALE E SPESE PER INCREMENTO DI ATTIVITA' FINANZIARIE
PREVISIONI DI COMPETENZA
Esercizio finanziario 2022

MISSIONI E PROGRAMMI \ MACROAGGREGATI	Tributi in conto capitale a carico dell'ente	Investimenti fissi lordi e acquisto di terreni	Contributi agli investimenti	Altri trasferimenti in conto capitale	Altre spese in conto capitale	Totale Spese in conto capitale	Acquisizioni di attività finanziarie	Concessione crediti di breve termine	Concessione crediti di medio-lungo termine	Altre spese per incremento di attività finanziarie	Totale Spese per incremento attività finanziarie
	201	202	203	204	205	200	301	302	303	304	300
18 MISSIONE 18 - Relazioni con le altre autonomie territoriali e locali											
01 Relazioni finanziarie con le altre autonomie territoriali	0,00	0,00	0,00	0,00	0,00	0,00	0,00	0,00	0,00	0,00	0,00
TOTALE MISSIONE 18 - Relazioni con le altre autonomie territoriali e locali	0,00	0,00	0,00	0,00	0,00	0,00	0,00	0,00	0,00	0,00	0,00

SPESA PER MISSIONI, PROGRAMMI E MACROAGGREGATI
SPESA IN CONTO CAPITALE E SPESA PER INCREMENTO DI ATTIVITA' FINANZIARIE
PREVISIONI DI COMPETENZA

Esercizio finanziario 2022

MISSIONI E PROGRAMMI \ MACROAGGREGATI	Tributi in conto capitale a carico dell'ente	Investimenti fissi lordi e acquisto di terreni	Contributi agli investimenti	Altri trasferimenti in conto capitale	Altre spese in conto capitale	Totale Spese in conto capitale	Acquisizioni di attività finanziarie	Concessione crediti di breve termine	Concessione crediti di medio-lungo termine	Altre spese per incremento di attività finanziarie	Totale Spese per incremento attività finanziarie
	201	202	203	204	205	200	301	302	303	304	300
19 MISSIONE 19 - Relazioni internazionali											
01 Relazioni internazionali e Cooperazione allo sviluppo	0,00	0,00	0,00	0,00	0,00	0,00	0,00	0,00	0,00	0,00	0,00
TOTALE MISSIONE 19 - Relazioni internazionali	0,00	0,00	0,00	0,00	0,00	0,00	0,00	0,00	0,00	0,00	0,00

SPESE PER MISSIONI, PROGRAMMI E MACROAGGREGATI
SPESE IN CONTO CAPITALE E SPESE PER INCREMENTO DI ATTIVITA' FINANZIARIE
PREVISIONI DI COMPETENZA
Esercizio finanziario 2022

MISSIONI E PROGRAMMI \ MACROAGGREGATI	Tributi in conto capitale a carico dell'ente	Investimenti fissi lordi e acquisto di terreni	Contributi agli investimenti	Altri trasferimenti in conto capitale	Altre spese in conto capitale	Totale Spese in conto capitale	Acquisizioni di attività finanziarie	Concessione crediti di breve termine	Concessione crediti di medio-lungo termine	Altre spese per incremento di attività finanziarie	Totale Spese per incremento attività finanziarie
	201	202	203	204	205	200	301	302	303	304	300
20 MISSIONE 20 - Fondi e accantonamenti											
02 Fondo crediti di dubbia esigibilità	0,00	0,00	0,00	0,00	0,00	0,00	0,00	0,00	0,00	0,00	0,00
03 Altri fondi	0,00	0,00	0,00	0,00	0,00	0,00	0,00	0,00	0,00	0,00	0,00
TOTALE MISSIONE 20 - Fondi e accantonamenti	0,00	0,00	0,00	0,00	0,00	0,00	0,00	0,00	0,00	0,00	0,00
TOTALE MACROAGGREGATI	0,00	634.424,00	103.405,00	0,00	0,00	737.829,00	0,00	0,00	0,00	0,00	0,00

SPESE PER MISSIONI, PROGRAMMI E MACROAGGREGATI
SPESE PER RIMBORSO DI PRESTITI - PREVISIONI DI COMPETENZA

Esercizio finanziario 2020

MISSIONI E PROGRAMMI \ MACROAGGREGATI					
50 Debito pubblico					
	Rimborso di titoli obbligazionari	Rimborso prestiti a breve termine	Rimborso mutui e altri finanziamenti a medio lungo termine	Rimborso di altre forme di indebitamento	Totale
	401	402	403	404	4
02 Quota capitale ammortamento mutui e prestiti obbligazionari	7.597.731,00	0,00	14.514.575,00	0,00	22.112.306,00
TOTALE MISSIONE 50 - Debito pubblico	7.597.731,00	0,00	14.514.575,00	0,00	22.112.306,00
TOTALE MACROAGGREGATI	7.597.731,00	0,00	14.514.575,00	0,00	22.112.306,00

SPESE PER MISSIONI, PROGRAMMI E MACROAGGREGATI
SPESE PER RIMBORSO DI PRESTITI - PREVISIONI DI COMPETENZA

Esercizio finanziario 2021

MISSIONI E PROGRAMMI \ MACROAGGREGATI					
50 Debito pubblico					
	Rimborso di titoli obbligazionari	Rimborso prestiti a breve termine	Rimborso mutui e altri finanziamenti a medio lungo termine	Rimborso di altre forme di indebitamento	Totale
	401	402	403	404	4
02 Quota capitale ammortamento mutui e prestiti obbligazionari	7.928.345,00	0,00	15.010.190,00	0,00	22.938.535,00
TOTALE MISSIONE 50 - Debito pubblico	7.928.345,00	0,00	15.010.190,00	0,00	22.938.535,00
TOTALE MACROAGGREGATI	7.928.345,00	0,00	15.010.190,00	0,00	22.938.535,00

SPESE PER MISSIONI, PROGRAMMI E MACROAGGREGATI
SPESE PER RIMBORSO DI PRESTITI - PREVISIONI DI COMPETENZA

Esercizio finanziario 2022

MISSIONI E PROGRAMMI \ MACROAGGREGATI					
50 Debito pubblico					
	Rimborso di titoli obbligazionari	Rimborso prestiti a breve termine	Rimborso mutui e altri finanziamenti a medio lungo termine	Rimborso di altre forme di indebitamento	Totale
	401	402	403	404	4
02 Quota capitale ammortamento mutui e prestiti obbligazionari	8.276.268,00	0,00	15.526.181,00	0,00	23.802.449,00
TOTALE MISSIONE 50 - Debito pubblico	8.276.268,00	0,00	15.526.181,00	0,00	23.802.449,00
TOTALE MACROAGGREGATI	8.276.268,00	0,00	15.526.181,00	0,00	23.802.449,00

SPESE PER MISSIONI, PROGRAMMI E MACROAGGREGATI
SPESE PER SERVIZI PER CONTO TERZI E PARTITE DI GIRO - - PREVISIONI DI COMPETENZA
Esercizio finanziario 2020

MISSIONI E PROGRAMMI \ MACROAGGREGATI			
99 Servizi per conto terzi			
	Uscite per partite di giro	Uscite per conto terzi	Totale
	701	702	7
01 Servizi per conto terzi e Partite di giro	38.440.800,00	2.222.850,00	40.663.650,00
02 Anticipazioni per il finanziamento del sistema sanitario nazionale	0,00	0,00	0,00
TOTALE MISSIONE 99 - Servizi per conto terzi	38.440.800,00	2.222.850,00	40.663.650,00
TOTALE MACROAGGREGATI	38.440.800,00	2.222.850,00	40.663.650,00

SPESE PER MISSIONI, PROGRAMMI E MACROAGGREGATI
SPESE PER SERVIZI PER CONTO TERZI E PARTITE DI GIRO - - PREVISIONI DI COMPETENZA
Esercizio finanziario 2021

MISSIONI E PROGRAMMI \ MACROAGGREGATI			
99 Servizi per conto terzi			
	Uscite per partite di giro	Uscite per conto terzi	Totale
	701	702	7
01 Servizi per conto terzi e Partite di giro	25.084.000,00	1.520.300,00	26.604.300,00
02 Anticipazioni per il finanziamento del sistema sanitario nazionale	0,00	0,00	0,00
TOTALE MISSIONE 99 - Servizi per conto terzi	25.084.000,00	1.520.300,00	26.604.300,00
TOTALE MACROAGGREGATI	25.084.000,00	1.520.300,00	26.604.300,00

SPESE PER MISSIONI, PROGRAMMI E MACROAGGREGATI
SPESE PER SERVIZI PER CONTO TERZI E PARTITE DI GIRO - - PREVISIONI DI COMPETENZA
Esercizio finanziario 2022

MISSIONI E PROGRAMMI \ MACROAGGREGATI			
99 Servizi per conto terzi			
	Uscite per partite di giro	Uscite per conto terzi	Totale
	701	702	7
01 Servizi per conto terzi e Partite di giro	25.084.000,00	1.520.300,00	26.604.300,00
02 Anticipazioni per il finanziamento del sistema sanitario nazionale	0,00	0,00	0,00
TOTALE MISSIONE 99 - Servizi per conto terzi	25.084.000,00	1.520.300,00	26.604.300,00
TOTALE MACROAGGREGATI	25.084.000,00	1.520.300,00	26.604.300,00

**SPESE PER TITOLI E MACROAGGREGATI
PREVISIONI DI COMPETENZA**

TITOLI E MACROAGGREGATI DI SPESA		PREVISIONI ANNO 2020		PREVISIONI ANNO 2021		PREVISIONI ANNO 2022	
		Totale	- di cui non ricorrenti	Totale	- di cui non ricorrenti	Totale	- di cui non ricorrenti
	TITOLO 1 - Spese correnti						
101	Redditi da lavoro dipendente	40.509.941,00	508.303,00	43.374.158,00	261.405,00	43.236.382,00	123.629,00
102	Imposte e tasse a carico dell'ente	3.999.737,00	25.234,00	4.081.208,00	18.383,00	4.073.437,00	11.037,00
103	Acquisto di beni e servizi	55.602.396,00	8.076.921,00	46.598.164,00	2.167.750,00	45.841.957,00	1.727.157,00
104	Trasferimenti correnti	214.074.300,00	10.437.580,00	203.351.164,00	4.768.968,00	199.019.629,00	2.468.096,00
107	Interessi passivi	20.275.484,00	1.750,00	19.101.951,00	900,00	17.956.505,00	900,00
108	Altre spese per redditi da capitale	0,00	0,00	0,00	0,00	0,00	0,00
109	Rimborsi e poste correttive delle entrate	701.984,00	19.450,00	464.700,00	14.200,00	464.700,00	14.200,00
110	Altre spese correnti	10.414.728,00	2.891.958,00	10.680.045,00	3.348.053,00	11.610.399,00	3.304.882,00
100	Totale TITOLO 1	345.578.570,00	21.961.196,00	327.651.390,00	10.579.659,00	322.203.009,00	7.649.901,00

**SPESE PER TITOLI E MACROAGGREGATI
PREVISIONI DI COMPETENZA**

TITOLI E MACROAGGREGATI DI SPESA		PREVISIONI ANNO 2020		PREVISIONI ANNO 2021		PREVISIONI ANNO 2022	
		Totale	- di cui non ricorrenti	Totale	- di cui non ricorrenti	Totale	- di cui non ricorrenti
	TITOLO 2 - Spese in conto capitale						
201	Tributi in conto capitale a carico dell'ente	0,00	0,00	0,00	0,00	0,00	0,00
202	Investimenti fissi lordi e acquisto di terreni	66.176.045,00	66.176.045,00	21.057.164,00	21.057.164,00	634.424,00	634.424,00
203	Contributi agli investimenti	17.988.529,00	17.988.529,00	3.665.216,00	3.665.216,00	103.405,00	103.405,00
204	Altri trasferimenti in conto capitale	0,00	0,00	0,00	0,00	0,00	0,00
205	Altre spese in conto capitale	11.989.532,00	11.989.532,00	0,00	0,00	0,00	0,00
200	Totale TITOLO 2	96.154.106,00	96.154.106,00	24.722.380,00	24.722.380,00	737.829,00	737.829,00

**SPESE PER TITOLI E MACROAGGREGATI
PREVISIONI DI COMPETENZA**

TITOLI E MACROAGGREGATI DI SPESA		PREVISIONI ANNO 2020		PREVISIONI ANNO 2021		PREVISIONI ANNO 2022	
		Totale	- di cui non ricorrenti	Totale	- di cui non ricorrenti	Totale	- di cui non ricorrenti
	<i>TITOLO 3 - Spese per incremento attività finanziarie</i>						
301	Acquisizioni di attività finanziarie	0,00	0,00	0,00	0,00	0,00	0,00
302	Concessione crediti di breve termine	0,00	0,00	0,00	0,00	0,00	0,00
303	Concessione crediti di medio-lungo termine	0,00	0,00	0,00	0,00	0,00	0,00
304	Altre spese per incremento di attività finanziarie	0,00	0,00	0,00	0,00	0,00	0,00
300	Totale TITOLO 3	0,00	0,00	0,00	0,00	0,00	0,00

**SPESE PER TITOLI E MACROAGGREGATI
PREVISIONI DI COMPETENZA**

TITOLI E MACROAGGREGATI DI SPESA		PREVISIONI ANNO 2020		PREVISIONI ANNO 2021		PREVISIONI ANNO 2022	
		Totale	- di cui non ricorrenti	Totale	- di cui non ricorrenti	Totale	- di cui non ricorrenti
	<i>TITOLO 4 - Rimborso Prestiti</i>						
401	Rimborso di titoli obbligazionari	7.597.731,00	0,00	7.928.345,00	0,00	8.276.268,00	0,00
402	Rimborso prestiti a breve termine	0,00	0,00	0,00	0,00	0,00	0,00
403	Rimborso mutui e altri finanziamenti a medio lungo termine	14.514.575,00	158.200,00	15.010.190,00	0,00	15.526.181,00	0,00
404	Rimborso di altre forme di indebitamento	0,00	0,00	0,00	0,00	0,00	0,00
400	Totale TITOLO 4	22.112.306,00	158.200,00	22.938.535,00	0,00	23.802.449,00	0,00

**SPESE PER TITOLI E MACROAGGREGATI
PREVISIONI DI COMPETENZA**

TITOLI E MACROAGGREGATI DI SPESA		PREVISIONI ANNO 2020		PREVISIONI ANNO 2021		PREVISIONI ANNO 2022	
		Totale	- di cui non ricorrenti	Totale	- di cui non ricorrenti	Totale	- di cui non ricorrenti
	TITOLO 5 - Chiusura Anticipazioni ricevute da istituto tesoriere/cassiere						
501	Chiusura Anticipazioni ricevute da istituto tesoriere/cassiere	30.000.000,00	30.000.000,00	30.000.000,00	30.000.000,00	30.000.000,00	30.000.000,00
500	Totale TITOLO 5	30.000.000,00	30.000.000,00	30.000.000,00	30.000.000,00	30.000.000,00	30.000.000,00

**SPESE PER TITOLI E MACROAGGREGATI
PREVISIONI DI COMPETENZA**

TITOLI E MACROAGGREGATI DI SPESA		PREVISIONI ANNO 2020		PREVISIONI ANNO 2021		PREVISIONI ANNO 2022	
		Totale	- di cui non ricorrenti	Totale	- di cui non ricorrenti	Totale	- di cui non ricorrenti
	TITOLO 7 - Spese per conto terzi e partite di giro						
701	Uscite per partite di giro	38.440.800,00	0,00	25.084.000,00	0,00	25.084.000,00	0,00
702	Uscite per conto terzi	2.222.850,00	0,00	1.520.300,00	0,00	1.520.300,00	0,00
700	Totale TITOLO 7	40.663.650,00	0,00	26.604.300,00	0,00	26.604.300,00	0,00
	TOTALE	534.508.632,00	148.273.502,00	431.916.605,00	65.302.039,00	403.347.587,00	38.387.730,00



BILANCIO DI PREVISIONE 2020 - 2022

NOTA INTEGRATIVA
ai sensi dell'art. 11 c. 3 lett. g) e c. 5
del D.Lgs 118/2011
I parte

ELEMENTI SINTETICI RIEPILOGATIVI

Concetto di Nota integrativa

L'articolo 11 del D.Lgs. n. 118/2011 e s.m.i. prevede che al bilancio di previsione finanziario degli enti locali sia allegata, tra gli altri, la Nota Integrativa redatta secondo le modalità previste dal comma 5 del medesimo articolo.

Si tratta di un documento nel quale debbono essere esplicitati i criteri e le modalità di definizione delle poste e dei fondi iscritti nel bilancio medesimo, nonché tutte le informazioni utili per la dimostrazione della quantificazione delle previsioni, con riferimento ai vincoli normativi, in attuazione dei principi contabili generali e applicati.

I contenuti minimi della nota integrativa

La norma individua il contenuto minimo della Nota Integrativa costituito da:

I criteri di valutazione adottati per la formulazione delle previsioni, con particolare riferimento agli stanziamenti riguardanti gli accantonamenti per le spese potenziali e al fondo crediti di dubbia esigibilità, dando illustrazione dei crediti per i quali non è previsto l'accantonamento a tale fondo.

L'elenco analitico delle quote vincolate e accantonate del risultato di amministrazione presunto al 31 dicembre dell'esercizio precedente, distinguendo i vincoli derivanti dalla legge e dai principi contabili, dai trasferimenti, da mutui e altri finanziamenti, vincoli formalmente attribuiti dall'ente.

L'elenco analitico degli utilizzi delle quote vincolate e accantonate del risultato di amministrazione presunto, distinguendo i vincoli derivanti dalla legge e dai principi contabili, dai trasferimenti, da mutui e altri finanziamenti, vincoli formalmente attribuiti dall'ente.

L'elenco degli interventi programmati per spese di investimento finanziati col ricorso al debito e con le risorse disponibili.

Tale elenco deve essere articolato secondo la differente natura delle risorse disponibili ed è predisposto con riferimento a ciascun esercizio considerato nel bilancio di previsione, attraverso l'indicazione degli articoli/capitoli e dei relativi investimenti.

Nel caso in cui gli stanziamenti riguardanti il fondo pluriennale vincolato comprendono anche investimenti ancora in corso di definizione, le cause che non hanno reso possibile porre in essere la programmazione necessaria alla definizione dei relativi crono programmi.

L'elenco delle garanzie principali o sussidiarie prestate dall'ente a favore di enti e di altri soggetti ai sensi delle leggi vigenti.

Gli oneri e gli impegni finanziari stimati e stanziati in bilancio, derivanti da contratti relativi a strumenti finanziari derivati o da contratti di finanziamento che includono una componente derivata.

A tal fine, il principio contabile applicato relativo alla programmazione elenca nel dettaglio le informazioni richieste, che devono essere esplicitate per ciascuna delle operazioni in derivati in corso.

L'elenco dei propri enti e organismi strumentali, precisando che i relativi bilanci consuntivi sono consultabili nel proprio sito internet.

L'elenco delle partecipazioni possedute con l'indicazione della relativa quota percentuale.

Altre informazioni riguardanti le previsioni, richieste dalla legge o necessarie per l'interpretazione del bilancio.

Attraverso la Nota Integrativa pertanto i dati quantitativi esposti negli schemi di bilancio vengono arricchiti e completati, al fine di rendere più chiara e significativa la lettura del bilancio stesso, mediante uno strumento che di fatto sostituisce, integrandola, la Relazione Tecnica precedentemente allegata al bilancio.

Proroga dei termini di approvazione del bilancio al 31/03/2020

Il termine di approvazione del bilancio di previsione 2020/2022, normativamente fissato al 31 dicembre 2019, è stato differito al 31/03/2020.

Il Decreto è stato adottato dal Ministro dell'Interno d'intesa con il Ministero dell'Economia e delle Finanze, a

seguito del parere favorevole reso dalla Conferenza Stato-città ed autonomie locali nella seduta dell'11/12/2019, ai sensi dell'art. 151 del D.Lgs. 18 agosto 2000, n. 267 e s.m.i.

Approvazione dello schema di bilancio da parte della Sindaca metropolitana della CMTO

Con proposta di Decreto Sindacale n. 15 è stato approvato lo schema del bilancio di previsione finanziario. Lo schema viene quindi sottoposto all'approvazione del Consiglio metropolitano secondo l'iter previsto dal vigente Statuto.

Unitamente allo schema di delibera di approvazione del bilancio, viene trasmessa la proposta di articolazione delle tipologie in categorie e dei programmi in macroaggregati (Allegato 4.1 – punto 9.3 D.Lgs. 23/06/2011 n. 118 e s.m.i.).

Il bilancio comprende le previsioni di competenza e di cassa del primo esercizio del periodo considerato e le previsioni di competenza degli esercizi successivi ed è redatto, secondo gli schemi previsti dall'allegato 9 del presente decreto, i relativi riepiloghi, i prospetti riguardanti il quadro generale riassuntivo e gli equilibri di bilancio, e i gli allegati previsti dal succitato punto 9.3 Allegato 4.1.

NOVITA' NORMATIVE

Legge di bilancio 2020 27 dicembre 2019 , n. 160

La legge 160/2019, pubblicata nella Gazzetta Ufficiale n. 304 del 30.12.2019, prevede le seguenti novità normative di interesse degli enti locali, in corso d'anno verranno recepite le novità in correlazione con una maggiore definizione degli interventi.

Contributi agli enti locali per investimenti.

La legge stanZIA significative risorse a favore degli enti locali per investimenti e progettazione degli interventi, in un arco temporale pluriennale e che interessano vari settori strategici. (commi 29-80) in relazione alle seguenti tematiche:

sviluppo territoriale sostenibile per gli anni 2020-2024 (commi 29-37);

opere pubbliche di messa in sicurezza degli edifici e del territorio per gli anni 2021-2034 (commi 38-40).

promozione e potenziamento della mobilità ciclistica per gli anni 2022-2024 (commi 47-50);

progettazione definitiva ed esecutiva, per messa in sicurezza del territorio a rischio idrogeologico, efficientamento energetico delle scuole, degli edifici pubblici e del patrimonio comunale, messa in sicurezza di strade per gli anni 2020-2034 (commi 51-58);

Contributi per interventi straordinari sulla viabilità e efficientamento energetico scuole (commi 62-64)

Si autorizza la concessione di contributi, per un importo complessivo di 6,1 miliardi di euro (aggiuntivi rispetto a quanto già previsto dalla legislazione vigente) per il periodo 2020 -2034, destinati al finanziamento degli interventi relativi a programmi straordinari di manutenzione della rete viaria di province e città metropolitane, nonché degli interventi relativi ad opere pubbliche di messa in sicurezza delle strade e di manutenzione straordinaria ed efficientamento energetico delle scuole degli enti medesimi. In particolare, il comma 62, riscrivendo il comma 1076 dell'art. 1 della legge di bilancio 2018 (L. 205/2017), prevede che per il finanziamento degli interventi relativi a programmi straordinari di manutenzione della rete viaria di province e città metropolitane è autorizzata la spesa di 120 milioni di euro per l'anno 2018, di 300 milioni di euro per l'anno 2019, di 350 milioni di euro per l'anno 2020, di 400 milioni di euro per l'anno 2021, di 550 milioni di euro per ciascuno degli anni 2022 e 2023 e di 250 milioni di euro per ciascuno degli anni dal 2024 al 2034

Fondo crediti di dubbia esigibilità. (commi 79-80).

Si prevede la facoltà di calcolare nel 2020 e nel 2021 il FCDE applicando la percentuale del 90%, piuttosto che quella, rispettivamente, del 95% e del 100%, purché i Comuni abbiano registrato indicatori di tempestività dei pagamenti rispettosi dei termini previsti dal comma 859, lettere a) e b), della Legge di Bilancio 2019. Si prevede inoltre quale importante novità che in corso d'anno i Comuni possano rettificare l'accontamento sulla base del miglioramento degli indici della capacità di riscossione

Green Economy (comma 107)

Si prevede che le pubbliche amministrazioni siano tenute, in occasione del rinnovo dei relativi autoveicoli in dotazione, a procedere, dal 1° gennaio 2020, all'acquisto o al noleggio, in misura non inferiore al 50 %, di veicoli adibiti al trasporto su strada alimentati ad energia elettrica, ibrida o a idrogeno.

Superamento dei vincoli per lo scorrimento delle graduatorie (commi 145/8).

Si prevede che le graduatorie concorsuali approvate dal 2012 al 2017 siano utilizzabili sino al 30 settembre 2020; le graduatorie approvate negli anni 2018 e 2019 sono utilizzabili entro tre anni dalla loro approvazione. A regime, a partire dal 2020, le graduatorie avranno una vigenza biennale.

Nuova disciplina del credito d'imposta per investimenti in beni strumentali (commi 185/190)

La norma prevede, in sintesi, la concessione di un credito d'imposta utilizzabile esclusivamente in compensazione alle imprese che, a decorrere dal 01.01.2020 e fino al 31.12.2020 (ovvero entro il 30.06.2021, a condizione che entro la data del 31.12.2020 il relativo ordine risulti accettato dal venditore e sia avvenuto il pagamento di acconti in misura almeno pari al 20% del costo di acquisizione), effettuino investimenti in beni strumentali nuovi destinati a strutture produttive ubicate nel territorio dello Stato. Questa agevolazione sostituisce il "super ammortamento" per certe tipologie di veicoli e tutto questo impatta positivamente sul potenziale gettito IPT.

Interventi per l'edilizia scolastica (commi 258/9).

Si tratta di una quota delle risorse assegnate al MIUR, a seguito di quanto previsto dall'art. 1, co. 1072, della L. 205/2017, con D.P.C.M. 28 novembre 2018 e non impegnate, alla messa in sicurezza degli edifici scolastici per l'annualità 2023.

Scuole innovative (commi 261-262)

Le eventuali economie non assegnate, nei limiti delle risorse che l'INAIL destinava ad un piano di messa in sicurezza delle scuole e di costruzione di nuovi edifici scolastici, possono ora essere destinate alla costruzione di scuole innovative, in favore di progetti finanziati solo parzialmente con le risorse attribuite alle singole regioni, nonché per eventuali progetti in graduatoria non interamente finanziati con riguardo alla realizzazione dei poli per l'infanzia.

Efficientamento energetico edifici scolastici (commi 263/264)

Il comma 263 affida ad un decreto del MIUR la definizione di un piano nazionale di interventi di efficientamento energetico degli edifici pubblici adibiti ad uso scolastico, individuati secondo precisi criteri, utilizzando le risorse del Fondo per il finanziamento di investimenti e lo sviluppo infrastrutturale del Paese già assegnate al MIUR per la messa in sicurezza degli edifici scolastici. Il piano riguarda gli edifici pubblici adibiti ad uso scolastico che abbiano già tutti i requisiti della sicurezza strutturale, individuati anche in base a criteri che tengano conto: del consumo energetico; della stima del risparmio energetico; della riduzione dei costi di gestione per gli enti locali proprietari o gestori; della popolazione scolastica presente; dell'ampiezza degli edifici.

Anticipazione di tesoreria(comma 555).

Dal 2020 al 2022 l'anticipazione rimane fissata ai 5/12 delle entrate correnti.

Anticipazione di liquidità CDP. (comma 556)

È prevista anche per il 2020 la possibilità di usufruire di ulteriore liquidità per pagamenti di debiti certi liquidi ed esigibili al 31/12/2019, il limite massimo passa da 3 a 5 dodicesimi.

Debito degli enti locali (comma 557)

A partire dal 2020 (ma con effetti prevedibili dal 2021) si avvia un'operazione di abbattimento dei tassi di interessi praticati agli enti locali attraverso la ristrutturazione del debito. Entro il 28 febbraio 2020 verranno stabiliti modalità e criteri per la riduzione della spesa per interessi dei mutui, anche attraverso accollo e ristrutturazione degli stessi da parte dello Stato.

Riduzione del 10% destinato alle spese correnti del settore informatico (commi 610-615)

Obbligo di un risparmio di spesa annuale pari al 10 per cento della spesa annuale media per la gestione corrente del settore informatico sostenuta nel biennio 2016/2017.

Locazioni passive degli enti locali – valore locativo riducibile del 15% (commi 616 e seguenti)

Tutte le amministrazioni dello Stato, compresi gli enti locali, entro 150 giorni dall'entrata in vigore della norma potranno richiedere alla proprietà degli immobili locati di rivedere i termini dei contratti vigenti alla data di entrata in vigore della norma stessa, cioè il 1° gennaio 2020.

Prima di formulare una proposta, va concertata l'effettiva convenienza con l'Agenzia del demanio. L'eventuale nuovo contratto di locazione che ne scaturisce dovrà avere nove anni di durata e un canone annuo commisurato al valore minimo locativo fissato dall'Osservatorio del mercato immobiliare ridotto del 15%. Il che si traduce

in una valutazione ben distante dai valori di mercato.

Fondo di garanzia dei debiti commerciali (FGDC, commi 854-855).

È prorogata al 2021 l'entrata in vigore del nuovo fondo di accantonamento a carico degli enti locali per il mancato rispetto dei tempi di pagamento dei debiti commerciali, norma introdotta dalla Legge di Bilancio 2019 art. 1 c. 859.

Tari comunale (comma 738).

L'imposta unica comunale (Iuc) con decorrenza dall'anno 2020 è abolita, ad eccezione delle disposizioni relative alla tassa sui rifiuti comunale (Tari). Il TEFA metropolitano incassa il 5% della Tari.

Riscossione (commi 784-815).

Viene rivisto il sistema di riscossione, degli affidamenti, dei compiti del responsabile della riscossione e le rateizzazioni. Si avvia una riforma della riscossione locale, finalizzata a migliorare la capacità di gestione delle entrate degli enti locali, assegnando strumenti più efficaci, con particolare riferimento agli strumenti per l'esercizio della potestà impositiva, fermo restando l'attuale assetto dei soggetti abilitati alla riscossione delle entrate locali. Resta comunque ferma la riscossione delle entrate mediante ruolo, ai sensi dell'art. 17 del d.lgs. 26 febbraio 1999, n. 46

Novità in materia di IPT (comma 813)

Viene previsto un pagamento in misura fissa a 50 euro per i casi trasferimenti coattivi di beni mobili registrati. Dovrebbe trattarsi di passaggi di proprietà di veicoli disposti verso i custodi giudiziali o per sentenza, e quelli ceduti all'asta o trattativa privata previo sequestro/confisca. Trattasi di ipotesi marginale.

Nuovo canone di concessione (ex cosap e canoni di cui all'art. 27 del CDS)- (art. 817-836)

A decorrere dal 2021 viene istituito il canone patrimoniale di concessione, autorizzazione o esposizione pubblicitaria che sostituisce: la tassa per l'occupazione di spazi e aree pubbliche, il canone per l'occupazione di spazi e aree pubbliche, l'imposta comunale sulla pubblicità e il diritto sulle pubbliche affissioni, il canone per l'installazione dei mezzi pubblicitari e il canone del codice della strada, limitatamente alle strade di pertinenza dei comuni, delle province e delle città metropolitane. Il canone è comunque comprensivo di qualunque canone ricognitorio o concessorio previsto da norme di legge e dai regolamenti comunali e provinciali, fatti salvi quelli connessi a prestazioni di servizi. Il canone è disciplinato dagli enti in modo da assicurare un gettito pari a quello conseguito dai canoni e dai tributi che sono sostituiti dal canone, fatta salva, in ogni caso, la possibilità di variare il gettito attraverso la modifica delle tariffe.

LEGGE 19 dicembre 2019, n. 157

Conversione in legge, con modificazioni, del Decreto Legge 26 ottobre 2019, n. 124, recante disposizioni urgenti in materia fiscale e per esigenze indifferibili.

Il Decreto presenta sinteticamente le seguenti novità:

Per quanto riguarda la finanza pubblica, la modifica di maggior rilievo è forse quello che cancella una dozzina di vincoli massimi di spesa.

Dal 1° gennaio 2020 saranno infatti **ABROGATE** diverse norme che stabilivano, fino ad oggi, tetti di spesa o adempimenti.

L'obbligo di diminuire dal 1 gennaio 2009 del 50% (rispetto ai valori del 2007) la spesa per la stampa delle relazioni e di ogni altra pubblicazione prevista da leggi e regolamenti e distribuita gratuitamente od inviata ad altre amministrazioni

Art.27, c. 1 D.L. 112/2008
(convertito con modificazioni in legge 6 agosto 2008, n. 133.)

Il limite massimo della spesa annua per studi e incarichi di consulenza

Art. 6, c. 7, del D.L. 78/2010
(convertito con modificazioni in legge 30 luglio 2010, n. 122.)

Il limite massimo per le spese per relazioni pubbliche, convegni, mostre, pubblicità e di rappresentanza

Art. 6, c. 8, del D.L. 78/2010
(convertito con modificazioni in legge 30 luglio 2010, n. 122.)

Il limite massimo per le spese di sponsorizzazioni

Art. 6, c. 9, del D.L. 78/2010
(convertito con modificazioni in legge 30 luglio 2010, n. 122.)

Il limite massimo per le spese per missioni

Art. 6, c. 12, del D.L. 78/2010
(convertito con modificazioni in legge 30 luglio 2010, n. 122.)

Il limite massimo per le spese per la formazione

Art. 6, c. 13, del D.L. 78/2010
(convertito con modificazioni in legge 30 luglio 2010, n. 122.)

L'obbligo di riduzione delle spese per l'acquisto, la manutenzione, il noleggio e l'esercizio di autovetture

Art. 5, c. 2, del D.L. 95/2012
(convertito con modificazioni, in legge 7 agosto 2012, n. 135)

L'obbligo di comunicazione annuale al Garante delle telecomunicazioni delle spese pubblicitarie sostenute

Art. 5, c. 4 e 5, della legge 67/1987

NOTA INTEGRATIVA AL BILANCIO DI PREVISIONE 2020/2022



L'obbligo di adottare i piani di razionalizzazione delle dotazioni strumentali, delle autovetture di servizio e dei beni immobili a uso abitativo o di servizio

L'obbligo, a fronte di acquisti di immobili, di attestare con idonea documentazione da parte del responsabile del procedimento l'indispensabilità e l'indilazionabilità, e di far attestare la congruità del prezzo dall'Agenzia del demanio

L'obbligo di riduzione delle spese per locazione e manutenzione di immobili

Art. 2, c. 594, della legge 244/2007

Art. 12, c. 1-ter, del D.L. 98/2011
(convertito con modificazioni, in legge 15 luglio 2011 n. 111)

Art. 24 del D.L. 66/2014
(convertito con modificazioni in legge 23 giugno 2014, n. 89)

TESORIERE

Il tesoriere non dovrà più controllare il rispetto da parte dell'ente dei limiti di bilancio e non deve più allegare al conto della gestione gli allegati di svolgimento di ogni singola tipologia di entrata e di ogni singolo programma di spesa.

RINEGOZIAZIONE MUTUI

L'art. 57 proroga a tutto il 2023 la facoltà prevista dal comma 867 dell'art. 1 della Legge n. 205/2017, che prevede la possibilità (già operante dal 2015 al 2017), per gli anni dal 2018 al 2020, di utilizzare senza vincoli di destinazione, quindi anche per la spesa corrente ripetitiva, le risorse derivanti da operazioni di rinegoiazione di mutui nonché dal riacquisto dei titoli obbligazionari emessi.

NOVITA' IN MATERIA DI IPT

Viene recepita l'osservazione a suo tempo inviata dalla CMTO al Ministero dell'Economia e delle Finanze (nota 115950 del 15/10/2018) nella quale si evidenziava la necessità che il Legislatore aggiornasse ai tempi attuali l'esenzione prevista dalla legge 27/12/1997, n. 449 - art. 8 commi 3 e 4, a favore di soggetti disabili in caso di acquisto di veicoli a benzina o a gasolio. Inserendo una estensione normativa per i veicoli a doppia alimentazione (ibride o totalmente elettriche).

NOVITA' IN MATERIA DI TEFA(art. 38 bis legge 157/2019)

A decorrere dal 1° giugno 2020, viene previsto che nel caso di pagamenti effettuati con F24, l'Agenzia delle Entrate provvederà al riversamento diretto del tributo per l'esercizio delle funzioni di tutela, protezione e igiene dell'ambiente (TEFA), ex art. 19 del D.Lgs. 504/1992, alla Provincia o alla Città metropolitana, al netto della commissione dello 0,30% spettante al Comune. A decorrere dal 1° gennaio 2020, salvo diversa deliberazione da parte della Provincia o della Città metropolitana, da comunicarsi all'Agenzia delle Entrate entro il 28 febbraio 2020, la misura del TEFA è fissata al 5%. I criteri e le modalità attuative, anche con riferimento ai pagamenti effettuati tramite conto corrente, saranno stabiliti con decreto del MEF da emanarsi entro il 31 maggio 2020.

D.L. 30-12-2019 n. 162

Art. 17. Personale delle città metropolitane

A decorrere dalla data individuata da apposito decreto, le città metropolitane possono procedere ad assunzioni di personale a tempo indeterminato in coerenza con i piani triennali dei fabbisogni di personale e fermo restando il rispetto pluriennale dell'equilibrio di bilancio asseverato dall'organo di revisione, sino ad una spesa complessiva per tutto il personale dipendente, al lordo degli oneri riflessi a carico dell'amministrazione, non superiore al valore soglia definito come percentuale, differenziata per fascia demografica, della media delle entrate correnti relative agli ultimi tre rendiconti approvati, considerate al netto del fondo crediti dubbia esigibilità stanziato in bilancio di previsione. Con decreto del Ministro della Pubblica Amministrazione entro sessanta giorni sono individuati le fasce demografiche, i relativi valori soglia prossimi al valore medio per fascia demografica e le relative percentuali massime annuali di incremento del personale in servizio per le città metropolitane che si collocano al di sotto del predetto valore soglia. Le città metropolitane in cui il rapporto fra la spesa di personale, al lordo degli oneri riflessi a carico dell'amministrazione, e la media delle predette entrate correnti relative agli ultimi tre rendiconti approvati risulta superiore al valore soglia di cui al primo periodo, adottano un percorso di graduale riduzione annuale del suddetto rapporto fino al conseguimento nell'anno 2025 del predetto valore soglia anche applicando un turnover inferiore al cento per cento.

Art. 39. Misure organizzative urgenti per la riduzione dell'onere del debito degli enti locali

Le città metropolitane che abbiano contratto con banche o intermediari finanziari mutui in essere alla data del 30 giugno 2019, con scadenza successiva al 31 dicembre 2024 e con debito residuo superiore a 50.000 euro, o di valore inferiore nei casi di enti con un'incidenza degli oneri complessivi per rimborso prestiti e interessi sulla spesa corrente media del triennio 2016-2018 superiore al 8 per cento, possono presentare al Ministero dell'Economia e delle Finanze, con le modalità e nei termini stabiliti con decreto del Ministro dell'Economia e delle Finanze da adottare entro novanta giorni dall'entrata in vigore del presente decreto, apposita istanza affinché tali mutui vengano ristrutturati dallo stesso Ministero, con accollo da parte dello Stato, al fine di



conseguire una riduzione totale del valore finanziario delle passività totali a carico delle finanze pubbliche. Le operazioni possono prevedere l'emissione di apposite obbligazioni da parte dello Stato in sostituzione dei mutui oggetto di accollo, purché da tali emissioni non derivi un aumento del debito delle pubbliche amministrazioni come definito dal Regolamento UE 479/2009. Ad esito dell'operazione di accollo è ammessa la possibilità di surroga del mutuante da parte di un soggetto terzo che diventa il nuovo soggetto creditore dello Stato.

Possono essere oggetto di ristrutturazione e di conseguente accollo da parte dello Stato anche eventuali operazioni derivate connesse ai mutui di cui al comma 1 e rientranti nelle tipologie di cui all'articolo 3 del decreto del Ministro dell'Economia e delle Finanze del 1° dicembre 2003, n. 389.

NOTA INTEGRATIVA AL BILANCIO DI PREVISIONE 2020/2022



ELEMENTI SINTETICI RIEPILOGATIVI	1
Concetto di Nota integrativa	1
I contenuti minimi della nota integrativa	1
Proroga dei termini di approvazione del bilancio al 31/03/2020	1
Approvazione dello schema di bilancio da parte della Sindaca metropolitana della CMTO	2
NOVITA' NORMATIVE	2
D.L. 30-12-2019 n. 162	5
SINTESI DEI DATI DI BILANCIO 2020-2022	19
EQUILIBRI DI PARTE CORRENTE 2020/2022:	19
EQUILIBRI DI PARTE CAPITALE 2020/2022:	19
Sintesi fonti di finanziamento del titolo II:	20
Equilibri di bilancio:	21
A) CRITERI DI VALUTAZIONE ADOTTATI PER LA FORMULAZIONE DELLE PREVISIONI, con particolare riferimento agli stanziamenti riguardanti gli accantonamenti per le spese potenziali e al fondo crediti di dubbia esigibilità, dando illustrazione dei crediti per i quali non è previsto l'accantonamento a tale fondo.	23
TITOLO I DI ENTRATA	24
Imposta Provinciale di Trascrizione - IPT	26
Imposta sulle assicurazioni contro la responsabilità civile -	33
RC AUTO	33
Possibili azioni di intervento future – tassazione veicoli circolanti senza assicurazione	34
Tributo per l'esercizio delle funzioni ambientali (TEFA)	37
SOVRACANONI IMPIANTI IDROELETTRICI - Cap. 1168	39
DIRITTI DI CONCESSIONI E PERMESSI DI RICERCA PER ACQUE MINERALI E TERMALI - Cap. 9664	40
CANONI PER RILASCIO AUTORIZZAZIONI PER DISTRIBUTORI DI CARBURANTE ED ALTRI CANONI DI CONCESSIONE Cap. 638	40
TITOLO II DI ENTRATA	42
TRASFERIMENTI A CARICO DELLO STATO NON FISCALIZZATI DA FEDERALISMO - NON VINCOLATI - Cap. 15404/QA3	45
TRASFERIMENTI CORRENTI DALLO STATO EX ART. 1 COMMA 754 LEGGE 208/2015- NON VINCOLATI - Cap. 17772/QA3	45
RIMBORSO DAL MINISTERO DELL'INTERNO PER RECUPERO IPT SOCIETA' DI LEASING (art. 1, co. 165 legge N. 147/2013)- NON VINCOLATI - Cap. 17773/QA3	46
TRASFERIMENTI PER FUNZIONI FONDAMENTALI a favore della Città Metropolitana di Torino = 0,00 (solo nell'anno 2018 =14,8 milioni).	46
CONTRIBUTO REGIONALE PER FUNZIONI ATTRIBUITE - L.R. 9 del 19/03/2019 art. 10 - NON VINCOLATI - Cap. 17708/QA41	46
TRASFERIMENTI DALLA REGIONE PIEMONTE. RIMBORSO SPESE DEL PERSONALE - NON VINCOLATI - Cap. 17777 - 17779/QA4	47
TRASFERIMENTI CORRENTI DA ALTRI SOGGETTI - AGENZIA METROPOLITA PIEMONTESE- PER IL FINANZIAMENTO DEL PERSONALE IN MATERIA DI TPL - NON VINCOLATI - Cap. 16364/UA2	47
CONTRIBUTO DELLA COMUNITA' EUROPEA PER LO SPORTELLO "EUROPE DIRECT TORINO" - Cap. 6033/QA5	48
TRASFERIMENTI CORRENTI DALLA FONDAZIONE C.R.T. - PROGETTO ORGANALIA. - Cap. - 10035/QA5	48
TRASFERIMENTI CORRENTI DALLA COMUNITA' EUROPEA PROGETTO "GRAIESLAB" FESR - Cap. - 20041/QA5	48
TRASFERIMENTI CORRENTI DA AMMINISTRAZIONI CENTRALI - PROGETTO "GRAIESLAB" - Cap. 20042/QA5	49
TRASFERIMENTI CORRENTI DALL'UNIONE EUROPEA PROGETTO "GRAIESLAB" FESR - Cap. 20049/QA5	49
TRASFERIMENTI CORRENTI DALL'UNIONE EUROPEA PROGETTO "CUORE DELLE ALPI" FESR Cap. 20052/QA5	49
TRASFERIMENTI CORRENTI DA AMMINISTRTRAZIONI CENTRALI - PROGETTO "CUORE DELLE ALPI" - Cap. 20053/QA5	49
TRASFERIMENTI DALLA REGIONE PIEMONTE INIZIATIVA "CONSERVARE I RARI PIEMONTESI" - Cap. 20565/QA5	50
TRASFERIMENTI DA ATO3 PER IL PROGETTO "CLIC3 - DALLA PARTE DEL FIUME" Cap. 20638 /QA5	50
TRASFERIMENTI CORRENTI DALL'UNIONE EUROPEA PROGETTO "LUIGI" - Cap. 20640/QA5	50
TRASFERIMENTI CORRENTI DALL'UNIONE EUROPEA PROGETTO "LUIGI" - CPN - Cap. 20641/QA5	51
TRASFERIMENTI CORRENTI DALL'UNIONE EUROPEA PITEM "DECXPROM" FESR - Cap. 20646/QA5	51
TRASFERIMENTI CORRENTI DALL'UNIONE EUROPEA PITEM "DECXPROM" - CPN - Cap. 20647/QA5	51
TRASFERIMENTI CORRENTI DA AMMINISTRAZIONI CENTRALI - FONDO AGGREGAZIONE ACQUISTI E SERVIZI	

NOTA INTEGRATIVA AL BILANCIO DI PREVISIONE 2020/2022



- Cap. 17592/RA3	52
TRASFERIMENTI CORRENTI DA IMPRESE A TITOLO DI RIMBORSO FORFETTARIO DEGLI ONERI PER LO SVOLGIMENTO ATTIVITA' DI CONTROLLO E VIGILANZA DEL SERVIZIO DI DISTRIBUZIONE DEL GAS NATURALE	
- Cap. 20360/RA5	52
TRASFERIMENTI CORRENTI DALL'UNIONE EUROPEA. -PROGETTO "ECORIS3". FONDI FESR. - Cap. 17949/SA0	52
TRASFERIMENTI CORRENTI DA AMMINISTRAZIONI CENTRALI - MEF - INTERVENTI DI RIQUALIFICAZIONE - Cap.19115/SA0	53
TRASFERIMENTI CORRENTI DA AMMINISTRAZIONI CENTRALI - MEF - INTERVENTI DI RIQUALIFICAZIONE - Cap. 17946/SA0	53
PROGETTO "LIFE 18 - LIFE WOLFALPS EU". TRASFERIMENTI CORRENTI DALL'UNIONE EUROPEA - Cap. 20557/SA02	53
TRASFERIMENTI DALLA REGIONE PIEMONTE. RIVERSAMENTO ALLE PROVINCE DELLA SOPRATASSA ALLA TASSA DI CONCESSIONE REGIONALE PER L'ESERCIZIO DELLA PESCA. - Cap. 682/SA02	54
TRASFERIMENTI CORRENTI DALLA REGIONE PIEMONTE. RIVERSAMENTO ED INDENNIZZO DEI DANNI PROVOCATI ALLE PRODUZIONI AGRICOLE DALLA FAUNA SELVATICA. - Cap. 684/SA02	54
TRASFERIMENTI CORRENTI DALL'UNIONE EUROPEA. PROGETTO "AL.CO.TRA - V.A.L.E. VALORE ALL'ESPERIENZA". - Cap. 17941/SA2	54
TRASFERIMENTI CORRENTI DALL'UNIONE EUROPEA. PROGETTO "FFWD FAST FORWARD EUROPE". - Cap. 17956/SA2	55
TRASFERIMENTI CORRENTI DALL'UNIONE EUROPEA. PROGETTO "DES ALPS - PROGRAMMA SPAZIO ALPINO". - Cap. 17970/SA2	55
TRASFERIMENTI CORRENTI DA AMMINISTRAZIONI CENTRALI - PROGETTO AL.CO.TRA - V.A.L.E. - Cap. 17939/SA2	56
TRASFERIMENTI CORRENTI DA AMMINISTRAZIONI CENTRALI - PROGETTO FFWD PROGRAMMA INTERREG EUROPE - Cap. 17954/SA2	56
TRASFERIMENTI CORRENTI DA AMMINISTRAZIONI CENTRALI - PROGETTO DES ALPS - Cap. 17968/SA2	56
TRASFERIMENTI CORRENTI DA REGIONE PIEMONTE. - PROGETTO A.F.R.I.MONT - ASSISTENZA FAMILIARE RETI INTEGRATE MONTAGNA - Cap. 17039/SA2	56
TRASFERIMENTI CORRENTI DALL'UNIONE EUROPEA. PROGETTO AL.CO.TRA "SOCIALAB". - QUOTA FESR A CITTA' METROPOLITANA - Cap. 20492/SA3	57
TRASFERIMENTI CORRENTI DALL'UNIONE EUROPEA. PROGETTO AL.CO.TRA "VI.A". - QUOTA FESR A FAVORE DEI PARTNERS - Cap. 17989/SA3	57
TRASFERIMENTI CORRENTI DALL'UNIONE EUROPEA. PROGETTO AL.CO.TRA "V.I.A". - QUOTA FESR CITTA' METROPOLITANA - Cap. 17992/SA3	57
TRASFERIMENTI CORRENTI DALL'UNIONE EUROPEA. PROGETTO AL.CO.TRA "COEUR SOLIDAIRE". - QUOTA FESR CITTA' METROPOLITANA - Cap. 20128-20129/SA3	58
TRASFERIMENTI CORRENTI DA AMMINISTRAZIONI CENTRALI. PROGETTO AL.CO.TRA "SOCIALAB". - QUOTA CPN CITTA' METROPOLITANA - Cap. 20496/SA3	58
TRASFERIMENTI CORRENTI DA AMMINISTRAZIONI CENTRALI. - PRESIDENZA DEL CONSIGLIO DEI MINISTRI - INTERVENTI DI RIQUALIFICAZIONE - Cap. 19058/SA3	59
TRASFERIMENTI CORRENTI DA AMMINISTRAZIONI CENTRALI - PROGETTO AL.CO.TRA VI.A - QUOTA CPN CITTA' METROPOLITANA - Cap. 17996/SA3	59
TRASFERIMENTI CORRENTI DA AMMINISTRAZIONI CENTRALI - PROGETTO AL.CO.TRA VI.A - QUOTA CPN CITTA' METROPOLITANA - cap . 20130/SA3	59
TRASFERIMENTI CORRENTI DA REGIONE PIEMONTE - PROGETTO A.F.R.I.MONT - ASSISTENZA FAMILIARE RETI INTEGRATE MONTAGNA - cap . 20317/SA3	60
PROGETTO "MAGICLANDSCAPES". TRASFERIMENTI CORRENTI DALL'UE - Cap. 19064/TA3	63
TRASFERIMENTI CORRENTI DA AMMINISTRAZIONI LOCALI - CONVENZIONI CON I COMUNI PER I SERVIZI DELLE G.E.V. - Cap. 19547/TA3	64
PROGETTO "MAGICLANDSCAPES". TRASFERIMENTI CORRENTI DA REGIONE PIEMONTE - Cap. 20333/TA3	64
TRASFERIMENTI CORRENTI DALL'UNIONE EUROPEA. PROGETTO AL.CO.TRA "CO&GO". - Cap 19446/UA0	64
TRASFERIMENTI CORRENTI DALL'UNIONE EUROPEA. PROGETTO AL.CO.TRA "GRAIES LAB-MOBILAB". - Cap. 20091/UA0	65
TRASFERIMENTI CORRENTI DALL'UNIONE EUROPEA. PROGETTO AL.CO.TRA "COEUR ALP-COEUR EN MOUVEMENT". - Cap. 20158/UA0	65
TRASFERIMENTI CORRENTI DALL'UNIONE EUROPEA. PROGETTO "ARTACLIM" QUOTA FESR 85%. - cap. 19078/UA0	65
TRASFERIMENTI CORRENTI DA AMMINISTRAZIONI CENTRALI - FINANZIAMENTO PER LA REDAZIONE DEL PUMS E ATTUAZIONE DEL PSM - Cap. 20626/UA0	66
TRASFERIMENTI CORRENTI DA AMMINISTRAZIONI CENTRALI - FINANZIAMENTO PROGETTO "ARTACLIM"	

NOTA INTEGRATIVA AL BILANCIO DI PREVISIONE 2020/2022



CPN 15%– Cap. 19083/UA0	66
TRASFERIMENTI CORRENTI DA AMMINISTRAZIONI CENTRALI - FINANZIAMENTO PER IL PROGETTO CO&GO– Cap. 19447/UA0	66
TRASFERIMENTI CORRENTI DA AMMINISTRAZIONI CENTRALI - FINANZIAMENTO PER IL PROGETTO PASCAL– Cap. 19459/UA0	67
TRASFERIMENTI CORRENTI DA AMMINISTRAZIONI CENTRALI - FINANZIAMENTO PER IL PROGETTO GRAIES LAB-MOBILAB – Cap. 20174/UA0	67
TRASFERIMENTI CORRENTI DA AMMINISTRAZIONI CENTRALI - FINANZIAMENTO PER IL PROGETTO “CUORE DINAMICO” – Cap. 20159/UA0	67
TRASFERIMENTI CORRENTI DALL’UNIONE EUROPEA. PROGETTO “RESBA”. – Cap. 19236/UA1	68
TRASFERIMENTI CORRENTI DALL’UNIONE EUROPEA. PROGETTO “RISKFOR”. – Cap 20138/UA1	68
TRASFERIMENTI CORRENTI DALL’UNIONE EUROPEA. PROGETTO “RISKGEST”. – Cap. 20148/UA1	68
TRASFERIMENTI CORRENTI DALL’UNIONE EUROPEA. PROGETTO “PITER CUORE RESILIENTE”. FESR – cap 20508/UA1	69
PROGETTO “RISK-FOR”. TRASFERIMENTI CORRENTI DA AMMINISTRAZIONI CENTRALI – QUOTA CPN – Cap. 20139/UA1	69
TRASFERIMENTI CORRENTI DA AMMINISTRAZIONI CENTRALI PROGETTO “RISK-GEST”. – QUOTA CPN – Cap. 20149/UA1	70
TRASFERIMENTI CORRENTI DA AMMINISTRAZIONI CENTRALI. PROGETTO “RESBA”. – QUOTA CPN – cap. 19234/UA1	70
PROGETTO “RESBA”. TRASFERIMENTI CORRENTI DA AMMINISTRAZIONI CENTRALI – QUOTA CPN – cap. 20521/UA1	70
TRASFERIMENTI CORRENTI DALLA REGIONE AUTONOMA VALLE D’AOSTA PER LO SVOLGIMENTO DEGLI ESAMI PER L’ACCERTAMENTO DELL’IDONEITA’ PROFESSIONALE. D.LGS. 112/98 ART. 105 Co. 3 L. C) E D). – Cap . 17390/UA2	71
TRASFERIMENTI CORRENTI DALLE PROVINCE DI ASTI, CUNEO, BIELLA, NOVARA, VERCELLI, V.C.O. PER LO SVOLGIMENTO DEGLI ESAMI PER L’ACCERTAMENTO DELL’IDONEITA’ PROFESSIONALE. D.LGS. 112/98 ART. 105 Co. 3 L. C) E D). – Cap . 10996/UA2	71
TRASFERIMENTI CORRENTI DA COMUNI PER LO SVOLGIMENTO DI FUNZIONI IN MATERIA DI T.P.L. – Cap . 8042/UA2	71
TRASFERIMENTI CORRENTI DALLA REGIONE AUTONOMA DELLA VALLE D’AOSTA PER MANUTENZIONE ORDINARIA SULLA S.P. N. 50 DEL COLLE DEL NIVOLET - Cap . 17334/UA3	72
TRASFERIMENTI CORRENTI DALLA REGIONE PIEMONTE - FINANZIAMENTO DI ATTIVITA’ DI FORMAZIONE PROFESSIONALE PER DISOCCUPATI NELL’AMBITO DEL PIANO OPERATIVO REGIONALE - Cap. 8928/VA2	72
TRASFERIMENTI CORRENTI DALLA REGIONE PIEMONTE - FINANZIAMENTO DI ATTIVITA’ DI FORMAZIONE PROFESSIONALE PER APPRENDISTI NELL’AMBITO DEL PIANO OPERATIVO REGIONALE – Cap. 8919/VA2	73
TRASFERIMENTI CORRENTI DALLA REGIONE PIEMONTE - FINANZIAMENTO DI ATTIVITA’ DI FORMAZIONE PROFESSIONALE PER LAVORATORI OCCUPATI NELL’AMBITO DEL PIANO OPERATIVO REGIONALE – Cap .9393/VA2	73
TRASFERIMENTI CORRENTI DALLA REGIONE PIEMONTE – FINANZIAMENTO DI ATTIVITA’ DI ISTRUZIONE E FORMAZIONE PROFESSIONALE (IeFP) PER GIOVANI IN OBBLIGO DI ISTRUZIONE NELL’AMBITO DEL PIANO OPERATIVO REGIONALE - Cap . 10799/VA2	74
TRASFERIMENTI CORRENTI DALLA REGIONE PIEMONTE - FINANZIAMENTO DI ATTIVITA’ DI ORIENTAMENTO E ACCOMPAGNAMENTO FORMATIVO DI ADOLESCENTI E GIOVANI NELL’AMBITO DEL PIANO OPERATIVO REGIONALE – Cap. 12478/VA2	74
TRASFERIMENTI CORRENTI DALLA PRESIDENZA DEL CONSIGLIO DEI MINISTRI (UFFICIO NAZIONALE DEL SERVIZIO CIVILE) - CONTRIBUTO FINALIZZATO A SOSTENERE LE ATTIVITA’ SVOLTE DA CITTA’ METROPOLITANA, PER LA FORMAZIONE EROGATA ANNUALMENTE AI VOLONTARI AVVIATI AL SERVIZIO CIVILE UNIVERSALE - Cap. 12066/VA3	74
TRASFERIMENTI CORRENTI DALLA REGIONE PIEMONTE - TRASFERIMENTI FINALIZZATI A GARANTIRE GLI INTERVENTI PREVISTI DALLA L.R. 28 DICEMBRE 2007, N. 28 IN MATERIA DI DIRITTO ALO STUDIO PER STUDENTI CON DISABILITA’ - Cap. 13415/VA3	75
TRASFERIMENTI CORRENTI DALLA REGIONE PIEMONTE - FINANZIAMENTO DI UN PROGETTO CHE MIRA A SVILUPPARE UNA RETE DI SOSTEGNO A FAVORE DEGLI AUTORI DI VIOLENZA DI GENERE - Cap. 20485/VA3	75
TITOLO III DI ENTRATA	76
RECUPERI PER RISARCIMENTO DANNI PATRIMONIALI – NON VINCOLATI Cap. 704/QA3	76
RIMBORSO DA PARTE DELLE PROVINCE PIEMONTESI DI ONERI DI FUNZIONAMENTO DELLA DIREZIONE REGIONALE SCOLASTICA – NON VINCOLATI – Cap. 1173/QA3	77
RIMBORSI SPESE DA CONDUTTORI DI PROPRIETA’ DELL’ENTE – NON VINCOLATI - Cap.1180/QA3	77
LOCAZIONI ED AFFITTI DI IMMOBILI CONCESSI A TERZI - NON VINCOLATE – CAP. 4408/QA3	77

NOTA INTEGRATIVA AL BILANCIO DI PREVISIONE 2020/2022



CORRISPETTIVO PER AVVALIMENTO di ATO3 verso CMT0 - Convenzione – NON VINCOLATE - Cap. 8092/QA3	78
RIMBORSI SPESE DA CONCESSIONARI ALLOGGI DI CUSTODIA – NON VINCOLATE – Cap. 10994/QA3	78
UTILIZZO AREE PER INSTALLAZIONE DISTRIBUTORI AUTOMATICI – NON VINCOLATE – Cap. 12246/QA3	78
RIMBORSI ONERI DI GESTIONE CONCESSIONARI – NON VINCOLATI - Cap.14145/QA3	79
RIMBORSI IMPOSTA DI REGISTRO O ALTRE IMPOSTE DA LOCATARI – NON VINCOLATI - Cap.17404/QA3	79
CORRISPETTIVI PER UTILIZZO AUDITORIUM E SALE INCONTRI PRESSO SEDI ISTITUZIONALI - NON VINCOLATI - Cap.13869/QA3	79
INTROITO “GAMBA ATTIVA” SWAP - NON VINCOLATI – Cap. 9382/QA3	80
PROVENTI DA MULTE, AMMENDE, SANZIONI E OBLAZIONI UFFICIO TRIBUTI – NON VINCOLATI - Cap. 17407-17408/QA3	80
INTERESSI ATTIVI BANCARI – NON VINCOLATI - Cap. 19593/QA3	81
RIMBORSI DALLA REGIONE PIEMONTE E ALTRI ENTI PUBBLICI DI SPESE DI PERSONALE – NON VINCOLATI - Cap. 19266/QA4	83
DIRITTI DI SEGRETERIA – NON VINCOLATI - cap. 720/RA3	83
IMPOSTA DI BOLLO VIRTUALE – NON VINCOLATI - Cap. 4834/RA3	83
INCENTIVI SULLA PRODUZIONE DI ENERGIA ELETTRICA DA IMPIANTI FOTOVOLTAICI – NON VINCOLATI – Cap. 14608/RA3	84
INCENTIVI ALLE FUNZIONI TECNICHE DI GARA IN QUALITÀ DI STAZIONE UNICA APPALTANTE – Cap. 20501/RA3	84
INCENTIVI ALLE FUNZIONI TECNICHE PER LE ATTIVITA' DI ASSISTENZA TECNICO-SPECIALISTICA - Cap. 17650/RA5	84
PROVENTI DERIVANTI DALLA ATTIVITA' DI CONTROLLO DELLA FAUNA SELVATICA - ARTT. 28,29,33 E 53 L.R. 70/96 – NON VINCOLATI - Cap. 6991/SA02	87
SANZIONI AMMINISTRATIVE A FAMIGLIE IN MATERIA DI PESCA AI SENSI DELLA L.R. N. 37/2006 – NON VINCOLATI - Cap. 12406/SA02	88
INTROITO DI SPESE SORVEGLIANZA E TARGA CONCESSIONI IDRICHE – NON VINCOLATI - Cap. 17551/TA2	96
INTROITI DI ONERI STRUTTORI E CONTROLLO DOVUTI DA IMPRESE IPPC – Cap. 13624/TA2	96
SPESE ISTRUTTORIE PER RILASCIO CONCESSIONI STRADALI - NON VINCOLATI – Cap. 734/UA3	98
CANONI SUI DISTRIBUTORI DI CARBURANTE –NON VINCOLATI - Art. 27 Cds - Cap. 638/UA3	98
CANONE OCCUPAZIONE SPAZI ED AREE PUBBLICHE – COSAP – Cap. 6580/UA3	99
TRANSITO VEICOLI ECCEZIONALI SU STRADE - ONERI USURA Cap. 7755/UA3	99
CORRISPETTIVI SU AUTORIZZAZIONE A MEZZI PUBBLICITARI Cap. 17345/UA3	99
RIVERSAMENTO DAI COMUNI PER INTROITI DAI COMUNI PER SANZIONI DA CODICE DELLA STRADA CON AUTOVELOX FISSO (CONVENZIONE) ART. 142 CDS – Cap. 17841/UA3	100
RIVERSAMENTO DEGLI INTROITI DAI COMUNI PER SANZIONI ORDinarie DA CODICE DELLA STRADA -ART. 146 CDS – Cap. 17842/UA3	101
USI EXTRASCOLASTICI LOCALI PALESTRE - NON VINCOLATI - Cap. 721 -19222/UA5	102
TITOLO IV – ENTRATE IN CONTO CAPITALE	103
GESTIONE PATRIMONIALE	105
VALORIZZAZIONE O DISMISSIONE DI BENI IMMOBILI NON STRUMENTALI ALLE FUNZIONI ISTITUZIONALI DELLA CMTO Art. 58 D.L. 25/06/2008, n. 112 (Legge di Conversione 6 agosto 2008, n. 133)	106
CONTRIBUTI AGLI INVESTIMENTI DALL'UNIONE EUROPEA. PROGETTO PCC “GRAIESLAB” – Cap. 20440/QA5	113
CONTRIBUTI AGLI INVESTIMENTI DALL'UNIONE EUROPEA. PROGETTO PCC “CUORE DELLE ALPI” – Cap. 20442/QA5	113
RIMBORSO INDENNITA' DI ESPROPRIO – Cap. 16369/RA2	113
CONTRIBUTI AGLI INVESTIMENTI DALLA REGIONE PIEMONTE PER ATTIVITA' DI ASSISTENZA TECNICO-AMMINISTRATIVA “PROGETTAZIONE PROGRAMMA OPERATIVO PIANO GESTIONE SEDIMENTI TORRENTE ORCO – Cap. 20066/RA5	114
CONTRIBUTI AGLI INVESTIMENTI DALLA REGIONE PIEMONTE PER ATTIVITA' DI ASSISTENZA TECNICO-AMMINISTRATIVA PROGETTO “PERCORSI CICLABILI SICURI” - Cap. 19995/RA5	114
CONTRIBUTI AGLI INVESTIMENTI DA AMMINISTRAZIONI CENTRALI – BANDO DI RIQUALIFICAZIONE E LA SICUREZZA DELLE PERIFERIE - Cap. 19117/SA0	114
CONTRIBUTI AGLI INVESTIMENTI DALLA REGIONE PIEMONTE – BANDO DI RIQUALIFICAZIONE E LA SICUREZZA DELLE PERIFERIE - Cap. 20674/SA02	115
CONTRIBUTI AGLI INVESTIMENTI DA AMMINISTRAZIONI CENTRALI – BANDO DI RIQUALIFICAZIONE E LA SICUREZZA DELLE PERIFERIE - Cap. 19119/SA2	115
CONTRIBUTI AGLI INVESTIMENTI DALLA REGIONE PIEMONTE - PER REALIZZAZIONE OPERE RELATIVE AL PSR 2014-2020 “SALVAGUARDIA, RIPRISTINO E MIGLIORAMENTO DELLA BIODIVERSITA’” - Cap. 20171/TA3	115
CONTRIBUTI AGLI INVESTIMENTI DA AMMINISTRAZIONI CENTRALI PER REALIZZAZIONE DEL PROGETTO PER IL RECUPERO DELLE PROPRIETA' FORESTALI PUBBLICHE PERCORSE DAL FUOCO “MONTE TRE DENTI –	

NOTA INTEGRATIVA AL BILANCIO DI PREVISIONE 2020/2022



FREIDOUR” - Cap. 20658/TA3	116
CONTRIBUTI AGLI INVESTIMENTI DALLA REGIONE PIEMONTE PER LA REALIZZAZIONE OPERE RELATIVE AL PSR 2014-2020. - Cap. 20682/TA3	116
CONTRIBUTI AGLI INVESTIMENTI DALLA REGIONE PIEMONTE PER OPERE DI COMPENSAZIONE TERMOVALORIZZATORE. - Cap. 20670/UA0	116
CONTRIBUTI AGLI INVESTIMENTI DALL’UNIONE EUROPEA PER IL PROGETTO “CO&GO”. - Cap. 20675/UA0	116
CONTRIBUTI AGLI INVESTIMENTI DALL’UNIONE EUROPEA – PROGETTO “PITER CUORE RESILIENTE” - Cap. 20507/UA1	117
CONTRIBUTI AGLI INVESTIMENTI DALL’UNIONE EUROPEA – PROGETTO “RESBA” - Cap. 20362/UA1	117
CONTRIBUTI AGLI INVESTIMENTI DA AMMINISTRAZIONI CENTRALI (CNP) PER IL PROGETTO “RESBA” - Cap. 20363/UA1	117
CONTRIBUTI AGLI INVESTIMENTI DA AMMINISTRAZIONI CENTRALI (CNP) PER IL PROGETTO “PITER – CUORE RESILIENTE” - Cap. 20520/UA1	118
CONTRIBUTI AGLI INVESTIMENTI DA AMMINISTRAZIONI CENTRALI PER INTERVENTI DI MANUTENZIONE DELLA RETE VIARIA DI PROVINCE E CITTA’ METROPOLITANE - Cap. 19741/UA3	118
CONTRIBUTI AGLI INVESTIMENTI DA AMMINISTRAZIONI LOCALI PER LA REALIZZAZIONE ROTATORIA INCROCIO TRA SP 41 E SP 56. - Cap. 20120/UA3	118
CONTRIBUTI AGLI INVESTIMENTI DALLA REGIONE PIEMONTE. PIANO OPERATIVO FSC INFRASTRUTTURE - Cap. 20396/UA3	119
CONTRIBUTI AGLI INVESTIMENTI DALLA REGIONE PIEMONTE. RIMODULAZIONE PAR FSC 2007-2013 - Cap. 20387/UA3	119
CONTRIBUTI AGLI INVESTIMENTI DALLA REGIONE PIEMONTE E DA AMMINISTRAZIONI CENTRALI. INTERVENTI MESSA IN SICUREZZA ALLUVIONE 2000 OM 18/10/2000 VIABILITA’ E INFRASTRUTTURE STRADALI - Cap. 19184/UA3	120
CONTRIBUTI AGLI INVESTIMENTI DA AMMINISTRAZIONI CENTRALI PER INTERVENTI DI MANUTENZIONE DELLA RETE VIARIA DI PROVINCE E CITTA’ METROPOLITANE - Cap. 19739/UA4	120
CONTRIBUTI AGLI INVESTIMENTI DALLA REGIONE PIEMONTE. OPERE VIABILITA’ E INFRASTRUTTURE STRADALI - Cap. 17388/UA4	120
CONTRIBUTI AGLI INVESTIMENTI DALLA REGIONE PIEMONTE. PIANO OPERATIVO FSC INFRASTRUTTURE 2010-2020. - cap. 20393/UA4	121
CONTRIBUTI AGLI INVESTIMENTI DA REGIONE PIEMONTE. RIMODULAZIONE PAR FSC 2007-2013 – cap. 20389/UA4	121
CONTRIBUTI AGLI INVESTIMENTI DA REGIONE PIEMONTE. INTERVENTI RELATIVI AGLI EVENTI METEOROLOGICI DEL MESE DI MARZO 2011 – Cap. 17328/UA4	122
CONTRIBUTI AGLI INVESTIMENTI DA REGIONE PIEMONTE. RIQUALIFICAZIONE CORPI IDRICI – DGR 6589/2018. – cap. 20402/UA4	122
CONTRIBUTI AGLI INVESTIMENTI DA AMMINISTRAZIONI CENTRALI. ADEGUAMENTO DELLA NORMATIVA ANTINCENDIO DEGLI EDIFICI SCOLASTICI. - Cap. 14098/UA5	122
CONTRIBUTI AGLI INVESTIMENTI DA AMMINISTRAZIONI CENTRALI. ADEGUAMENTO STRUTTURALE E ANTISISMICO DEGLI EDIFICI SCOLASTICI. - Cap. 19260/UA5	123
CONTRIBUTI AGLI INVESTIMENTI DA AMMINISTRAZIONI CENTRALI. ADEGUAMENTO DELLA NORMATIVA ANTINCENDIO DEGLI EDIFICI SCOLASTICI. - Cap. 19558/UA5	123
CONTRIBUTI AGLI INVESTIMENTI DA AMMINISTRAZIONI CENTRALI. INTERVENTI DI MESSA IN SICUREZZA DEGLI EDIFICI SCOLASTICI. - Cap. 20663/UA5	123
CONTRIBUTI AGLI INVESTIMENTI DA AMMINISTRAZIONI LOCALI. INTERVENTI DI MANUTENZIONE STRAORDINARIA SU EDIFICI SCOLASTICI. - Cap. 19173/UA5	124
CONTRIBUTI AGLI INVESTIMENTI DA AMMINISTRAZIONI CENTRALI. INTERVENTI DI MESSA IN SICUREZZA DEGLI EDIFICI SCOLASTICI. - Cap. 20668/UA6	124
CONTRIBUTI AGLI INVESTIMENTI DA AMMINISTRAZIONI CENTRALI. INTERVENTI DI MESSA IN SICUREZZA DEGLI EDIFICI SCOLASTICI. - Cap. 14105/UA6	124
CONTRIBUTI AGLI INVESTIMENTI DA AMMINISTRAZIONI CENTRALI. - Cap. 19556/UA6	125
CONTRIBUTI AGLI INVESTIMENTI DALLA REGIONE PIEMONTE. - Cap. 20505/UA6	125
CONTRIBUTI AGLI INVESTIMENTI DALLA REGIONE PIEMONTE. - Cap. 19169/UA6	125
Analisi del c. 1076 dell’art. 1 della legge di bilancio 2018 (L. 205/2017) (Legge di bilancio 2020 Commi 62-64 n. 160/2019	127
TITOLO VI – ACCENSIONE DI PRESTITI	129
RISPETTO DEL LIMITE DI INDEBITAMENTO	131
(B) Negli interessi non viene ricompresa la gamba passiva dello swap, in quanto le operazioni di finanza derivata non risultano rientrare nella tipologia del calcolo dell’indebitamento	132
TITOLO VII – ANTICIPAZIONI DA ISTITUTO TESORIERE	133
ANTICIPAZIONE DI TESORERIA NOVITA’ PREVISTA DALLA LEGGE DI BILANCIO 2020 (legge 160/2019) = 5/12	

NOTA INTEGRATIVA AL BILANCIO DI PREVISIONE 2020/2022



.....	133
ANTICIPAZIONE DI TESORERIA – DECRETO SINDACALE ANNUALE = 3/12	133
BENI IMPIGNORABILI da notificare al Tesoriere - DECRETO SINDACALE SEMESTRALE	134
CONSISTENZA FONDO CASSA AL 31 DICEMBRE 2019	134
ANALISI DELLA TESORERIA METROPOLITANA	136
Novità sui controlli di cassa del tesoriere	138
TITOLO IX – ENTRATE PER CONTO TERZI E PARTITE DI GIRO	140
TITOLO I - SPESA	142
CONTRIBUTI DELLA CMTO VERSO L'ERARARIO DAL 2012	143
CONTRIBUZIONE VERSO L'ERARIO (sulla base dei dati attuali): ANNI 2020-2022 - SINTESI	145
(A) - FONDO SPERIMENTALE DI RIEQUILIBRIO = -33.824.295,51	145
(B) - CONTRIBUTO PER LA RIDUZIONE DEI COSTI DELLA POLITICA = - 2.872.875,22	146
(C) - CONTRIBUTO AL CONCORSO PER IL CONTENIMENTO DELLA SPESA PUBBLICA = -52.778.347,39	146
RATEIZZAZIONE VENTENNALE A CARICO DELLA CMTO (rif: debiti 1999-2002 e 2003) = -1.330.719,08 (durata: 2010/2029)	147
MACROAGGR. 1.01: REDDITI DA LAVORO DIPENDENTE:	148
CONTENIMENTO DEL COSTO DEL PERSONALE ENTRO IL LIMITE DEL TRIENNIO 2011/2013 art. 1 comma 557 e 557 quater L. 296/2006	150
PESO PERCENTUALE DELLE SPESE DI PERSONALE SUL TOTALE DELLE ENTRATE CORRENTI (art. 1 c. 845 legge 205/2017: max 20%)	151
CONTENIMENTO DELLA SPESA PER CONTRATTI DI LAVORO FLESSIBILE - art. 9 comma 28 del D.L. 78/2010 (50% anno 2009)	152
CESSAZIONE DAL 2020 DI ALTRI LIMITI DI SPESA SUL PERSONALE	153
FONDI PER CONTRATTAZIONE DECENTRATA	153
MACROAGGREG. 1.02 IMPOSTE E TASSE A CARICO DELL'ENTE	155
MACROAGGREG. 1.03 - ACQUISTO DI BENI E SERVIZI	155
MACROAGGR. 1.04: TRASFERIMENTI CORRENTI	157
MACROAGGR. 1.07: INTERESSI PASSIVI	158
FONDI ACCANTONAMENTI	159
FONDO DI RISERVA ORDINARIO – FONDO DI RISERVA DI CASSA	159
FONDO CREDITI DUBBIA ESIGIBILITA'	161
FONDO RISCHI CAUSE PENDENTI	168
FONDO ACCANTONAMENTO PER ASSUNZIONI NUOVO PERSONALE	170
ANALISI SUGLI ELEMENTI RELATIVI ALLA PROGRAMMAZIONE DEL FABBISOGNO DI RISORSE UMANE	170
FONDO GARANZIA DEBITI COMMERCIALI (FGDC)	171
FONDO COPERTURA PERDITE PARTECIPATE	175
TITOLO II - SPESA	177
TITOLO III - SPESA	178
TITOLO IV – SPESA	178
NOVITA' NORMATIVE	178
ANALISI DELLA QUOTA CAPITALE DELLE RATE DI AMMORTAMENTO NEL TRIENNIO	178
TITOLO VII - SPESE PER CONTO DI TERZI E PARTITE DI GIRO	182
B) Elenco analitico delle quote vincolate e accantonate del risultato di amministrazione presunto al 31 dicembre dell'esercizio precedente, distinguendo i vincoli derivanti dalla legge e dai principi contabili, dai trasferimenti, da mutui e altri finanziamenti, vincoli formalmente attribuiti dall'ente.	183
C) Elenco analitico degli utilizzi delle quote vincolate e accantonate del risultato di amministrazione presunto, distinguendo i vincoli derivanti dalla legge e dai principi contabili, dai trasferimenti, da mutui e altri finanziamenti, vincoli formalmente attribuiti dall'ente.	183
TABELLA DIMOSTRATIVA DEL RISULTATO DI AMMINISTRAZIONE PRESUNTO 2019	183
ELENCO RISORSE ACCANTONATE NEL RISULTATO DI AMMINISTRAZIONE PRESUNTO 2019	184
ELENCO RISORSE VINCOLATE NEL RISULTATO DI AMMINISTRAZIONE PRESUNTO 2019	185
ELENCO RISORSE DESTINATE AD INVESTIMENTI NEL RISULTATO DI AMMINISTRAZIONE PRESUNTO 2019	188
AVANZO VINCOLATO 2018 APPLICATO AL BILANCIO DI PREVISIONE 2020	188
D) Elenco degli interventi programmati per spese di investimento finanziati col ricorso al debito e con le risorse disponibili.	192
PRESUPPOSTI PER LA COSTITUZIONE DELL'FPV X INVESTIMENTI	195
FPV DI ENTRATA PARTE CORRENTE:	196
FPV DI ENTRATA CONTO CAPITALE:	196
E) nel caso in cui gli stanziamenti riguardanti il fondo pluriennale vincolato comprendono anche investimenti ancora in corso di definizione, le cause che non hanno reso possibile porre in essere la programmazione necessaria alla definizione dei relativi cronoprogrammi	198
F) Elenco delle garanzie principali o sussidiarie prestate dall'ente a favore di enti e di altri soggetti ai sensi delle leggi vigenti	199
G) Oneri e gli impegni finanziari stimati e stanziati in bilancio, derivanti da contratti relativi a strumenti finanziari derivati o da contratti di finanziamento che includono una componente derivata.	200
CONCETTO DI SWAP	200
CONCETTO DI MARK TO MARKET	201
H) Elenco dei propri enti ed organismi strumentali, precisando che i relativi bilanci consuntivi sono consultabili nel proprio sito internet	

NOTA INTEGRATIVA AL BILANCIO DI PREVISIONE 2020/2022



fermo restando quanto previsto per gli enti locali dall'art. 172, comma 1, lettera a) del decreto legislativo 18 agosto 2000, n. 267	202
I) <u>Elenco delle partecipazioni possedute con l'indicazione della relativa quota percentuale</u>	206
J) <u>Altre informazioni riguardanti le previsioni, richieste dalla legge o necessarie per l'interpretazione del bilancio</u>	208
DEBITI FUORI BILANCIO AL 31/12/2019	208
ENTRATE E SPESE DI CARATTERE NON RIPETITIVO	209
RISPETTO LIMITI VARI DI SPESA ABROGATI DAL 2020	212
RISPETTO LIMITI VARI DI SPESA NON ABROGATI	213

NOTA INTEGRATIVA AL BILANCIO DI PREVISIONE 2020/2022



Legenda:

FONTI DI FINANZIAMENTO	
AM	= Avanzo da mutui devoluti
AV	= Avanzo destinato o vincolato
FE	= Fondi europei
FP	= Fondi propri (eccedenza parte corrente)
FR	= Fondi regionali
MU	= mutui
OE	= oneri espropri incassati
RI	= reinvestimenti patrimoniali
TV	= trasferimenti vincolati

COD.	STRUTTURA CDC (CENTRO DI COSTO)
A00	SEGRETARIO GENERALE
A50	DIREZIONE GENERALE
QA1	PERFORMANCE, INNOVAZIONE; ICT
QA2	SERVIZI ISTITUZIONALI
QA3	FINANZA E PATRIMONIO
QA4	RISORSE UMANE
QA5	COMUNICAZIONE E RAPPORTI CON I CITTADINI E I TERRITORI
QA6	ORGANIZZAZIONE
RA1	CONTABILITA' DECENTRATA
RA2	PROGRAMMAZIONE E MONITORAGGIO OO.PP. BENI E SERVIZI
RA3	CENTRALE UNICA APPALTI E CONTRATTI
RA4	FLUSSI INFORMATIVI
RA5	AZIONI INTEGRATE CON GLI EE.LL.
SA0	DIPARTIMENTO SVILUPPO ECONOMICO
SA1	SERVIZI ALLE IMPRESE, SPL E PARTECIPAZIONI
SA2	ATTIVITA' PRODUTTIVE
SA3	SVILUPPO RURALE E MONTANO
TA0	DIPARTIMENTO AMBIENTE E VIGILANZA AMBIENTALE
TA1	RIFIUTI, BONIFICHE E SICUREZZA SITI PRODUTTIVI
TA2	RISORSE IDRICHE E TUTELA DELL'ATMOSFERA
TA3	SISTEMI NATURALI
UA0	DIPARTIMENTO TERRITORIO, EDILIZIA E VIABILITA'
UA1	PROTEZIONE CIVILE
UA2	TERRITORIO E TRASPORTI
UA3	COORDINAMENTO VIABILITA' - VIABILITA' 1
UA4	VIABILITA' 2
UA5	COORDINAMENTO EDILIZIA - EDILIZIA SCOLASTICA 1
UA6	EDILIZIA SCOLASTICA 2
VA0	DIPARTIMENTO EDUCAZIONE E WELFARE
VA1	AMMINISTRAZIONE, MONITORAGGIO E CONTROLLI
VA2	FORMAZIONE PROFESSIONALE E ORIENTAMENTO
VA3	ISTRUZIONE, PARI OPPORTUNITA', WELFARE

PREMESSE ESPLICATIVE: RISPETTO DELLE CONDIZIONI DI EQUILIBRIO E DEI PRINCIPI

Il bilancio di previsione finanziario 2020/2022 è stato predisposto nel rispetto dei principi contabili generali contenuti nel richiamato D.Lgs.118/2011 e s.m.i., che garantiscono il coordinamento e la trasparenza dei conti pubblici secondo le Direttive dell'Unione Europea e l'adozione di sistemi informativi omogenei e interoperabili.

I citati principi sono qui di seguito elencati:

- 1.principio dell'annualità;
- 2.principio dell'unità;
- 3.principio dell'universalità;
- 4.principio dell'integrità
- 5.principio della veridicità, attendibilità, correttezza e comprensibilità
- 6.principio della significatività e rilevanza
- 7.principio della flessibilità
- 8.principio della congruità
- 9.principio della prudenza
- 10.principio della coerenza
- 11.principio della continuità e costanza
- 12.principio della comparabilità e della verificabilità
- 13.principio della neutralità o imparzialità
- 14.principio della pubblicità
- 15.principio dell'equilibrio di bilancio
- 16.principio della competenza finanziaria
- 17.principio della competenza economica
- 18.principio della prevalenza della sostanza sulla forma

Il bilancio di previsione degli enti locali viene redatto sulla base delle norme dell'ordinamento finanziario e contabile di cui al D.Lgs. 118/2011 e definite dal D.Lgs. 267/2000, in particolare dall'art. 162. In tale contesto occorre rispettare una serie di condizioni di equilibrio.

Queste ultime, nelle intenzioni del legislatore, rappresentano un presupposto necessario (ancorché non sufficiente) sia per garantire una gestione corretta e razionale dell'ente, sia per prevenire il possibile determinarsi di situazioni critiche dal punto di vista finanziario.

Va precisato che si tratta di condizioni che devono sussistere non solo al momento della formazione del bilancio di previsione, ma anche durante la gestione e nelle variazioni di bilancio, così come puntualmente richiesto dall'art. 193 del D.Lgs. 267/2000.

Tali equilibri interessano complessivamente il bilancio di previsione, ma altresì alcuni aggregati parziali, rappresentativi di una parte soltanto della gestione dell'ente locale (gestione corrente, gestione in conto capitale, servizi per conto terzi, ecc.).

Il riferimento ad alcune aree di gestione parziale rappresenta un vincolo che riduce la portata del principio dell' "unità" e amplia la rigidità del bilancio ma che, altresì, genera talune correlazioni positive (dal punto di vista

degli equilibri) tra determinati flussi di entrata e di spesa.

È ovvio che l'efficacia di tali condizioni (in chiave sostanziale) è fortemente correlata all'attendibilità ed all'affidabilità delle previsioni effettuate (sia per le entrate sia per le spese) che, se non sussistenti, conferiscono valore esclusivamente formale agli equilibri necessari riducendone l'effettiva utilità.

Una primo profilo di equilibrio prevista dall'art. 162 del Tuel riguarda il **“pareggio finanziario complessivo”**, il quale si ottiene in presenza di una corrispondenza tra l'ammontare delle entrate totali e delle spese totali (comprensivo dell'utilizzo dell'avanzo di amministrazione).

Tenendo conto del carattere autorizzatorio del bilancio di previsione, tale logica presenta anche una valenza strumentale, in quanto favorisce (anche se non garantisce poiché occorre tenere conto delle entrate non ricorrenti a finanziamento delle spese ricorrenti) il mantenimento di condizioni di equilibrio nel corso della gestione e a livello pluriennale.

Il vincolo del “pareggio” determina una duplice considerazione: la capacità delle entrate di coprire le spese ipotizzate, la destinazione di tutte le risorse disponibili senza prevedere margini di utili finanziari generati da maggiori contribuzioni chieste a fronte di spese non effettuate.

Un secondo profilo di equilibrio è quello di cassa, con l'armonizzazione contabile, infatti, il bilancio di previsione è deliberato garantendo un fondo di cassa finale non negativo, al fine di rispettare un ulteriore fondamentale condizione che nasce dall'introduzione della dimensione monetaria tra le variabili che assumono rilievo nell'ambito della programmazione di bilancio.

Un terzo profilo di equilibrio è quello economico, secondo il quale le *“previsioni di competenza relative alle spese correnti sommate alle previsioni di competenza relative ai trasferimenti in c/capitale, al saldo negativo delle partite finanziarie e alle quote di capitale delle rate di ammortamento dei mutui e degli altri prestiti, con l'esclusione dei rimborsi anticipati, non possono essere complessivamente superiori alle previsioni di competenza dei primi tre titoli dell'entrata, ai contributi destinati al rimborso dei prestiti e all'utilizzo dell'avanzo di competenza di parte corrente e non possono avere altra forma di finanziamento, salvo le eccezioni tassativamente indicate nel principio applicato alla contabilità finanziaria necessarie a garantire elementi di flessibilità degli equilibri di bilancio ai fini del rispetto del principio dell'integrità”*.

La sussistenza del “pareggio economico”, così come definito dal legislatore, dell'ente locale è importante, in quanto sancisce:

1. l'obbligo di esclusivo finanziamento delle spese correnti mediante l'utilizzo di entrate correnti, fatte salve le eccezioni stabilite dalla legge (è il caso, ad esempio, dei proventi dalle alienazioni patrimoniali destinate per un 10% all'abbattimento del debito);
2. l'obbligo di esclusivo finanziamento delle esigenze di rimborso di mutui e prestiti obbligazionari mediante le entrate derivanti dalla gestione corrente;
3. l'obbligo di individuare un ammontare di risorse finanziarie correnti (entrate) che consenta di coprire non soltanto le esigenze finanziarie indotte dalla gestione corrente (titolo I di spesa), ma anche le esigenze correlate al rimborso dei finanziamenti (per mutui e prestiti obbligazionari, sul titolo IV di spesa) in precedenza ottenuti.

Una quarta condizione di equilibrio riguarda il rapporto tra gli interessi passivi per indebitamento e le entrate correnti (seppure del penultimo anno precedente). L'art. 204 del D.Lgs. 267/2000 stabilisce, infatti, che l'ente locale può assumere nuovi mutui e accedere ad altre forme di finanziamento reperibili sul mercato solo se l'importo annuale degli interessi, sommato a quello dei mutui precedentemente contratti, a quello dei prestiti obbligazionari precedentemente emessi, a quello delle aperture di credito stipulate e a quello derivante da

garanzie prestate, al netto dei contributi statali e regionali in conto interessi, non supera il 10%, a decorrere dall'anno 2015, delle entrate relative ai primi tre titoli delle entrate del rendiconto del penultimo anno precedente quello in cui viene prevista l'assunzione dei mutui.

Un sesto presupposto di equilibrio riguarda il finanziamento degli investimenti, posto che, per ciascuna spesa in conto capitale riportata nel bilancio di previsione dell'ente locale, deve essere indicata la relativa fonte di finanziamento.

È importante segnalare che le spese in conto capitale (contrariamente alle spese correnti) possono essere finanziate mediante il ricorso all'indebitamento e quindi al capitale di credito così come da entrate correnti secondo logiche di autofinanziamento. In alcuni casi si può poi utilizzare parte corrente per finanziare spese in conto capitale: "avanzo economico" (ossia eccedenze di entrate correnti rispetto a spese correnti e spese per il rimborso di prestiti) ovvero ricorre agli ammortamenti finanziari (ormai del tutto facoltativi), mentre in altri casi è imposta dalla legge, che vincola determinate entrate correnti al finanziamento di spese d'investimento (si pensi, ad esempio, alle entrate connesse a sanzioni per violazione del codice della strada, al contributo per l'utilizzo di risorse geotermiche per la produzione di energia elettrica, ecc.) determinando, appunto, un autofinanziamento imposto.

Ancora rileva il requisito di equilibrio riguarda le entrate a destinazione vincolata, che devono corrispondere a specifici stanziamenti nella parte spesa, i quali, a loro volta, devono risultare coerenti con il particolare vincolo di destinazione.

FONTE DATI: CEL guide contabili 2020

Una settima ipotesi di equilibrio potrebbe riguardare l'esito della deliberazione n. 20/2019 delle Sezioni riunite della Corte dei conti – pronunciatasi sulla questione di massima sollevata dalla Sezione regionale di controllo per il Trentino Alto Adige/Südtirol con la deliberazione n. 52/2019: "*gli enti territoriali hanno l'obbligo di rispettare l'equilibrio sancito dall'art. 9, commi 1 e 1-bis, della legge n. 243, anche quale presupposto per la legittima contrazione di indebitamento finalizzato a investimenti (art. 10, comma 3, legge n. 243), da interpretare secondo i principi di diritto enucleati dalla Corte costituzionale, fermo rimanendo anche l'obbligo degli stessi enti territoriali di rispetto degli equilibri finanziari complessivi prescritti dall'ordinamento contabile di riferimento e delle altre norme di finanza pubblica che pongono limiti, qualitativi o quantitativi, all'accensione di mutui o al ricorso ad altre forme di indebitamento*".

In pratica, secondo i giudici contabili, il pareggio sopravviverebbe sia pure in versione riveduta e corretta, ossia come obbligo di conseguire un saldo non negativo fra accertamenti delle entrate finali (primi 5 titoli) maggiorate di avanzo e (si ritiene) fondo pluriennale vincolato, da un lato, e impegni di spese finali (primi 2 titoli) dall'altro.

Tale vincolo si affianca (senza essere sostituito) da quelli previsti dalla legge 145/2018 e recentemente rinforzati dall'undicesimo correttivo al D.Lgs. 118/2011 (si legga, al riguardo, "Equilibri: da Arconet le indicazioni operative sui nuovi saldi"). Le conseguenze della reintroduzione del pareggio di bilancio possono essere assai pesanti per i bilanci degli enti, specialmente laddove questi ultimi abbiano effettuato o programmato spese finanziate a debito. In tal caso, infatti, il saldo finale è abbassato dalle uscite senza poter conteggiare in esso le entrate.

La legislazione vigente non prevede più le sanzioni legate in passato allo sfioramento del vincolo di finanza pubblica, ma in base all'art. 9, comma 2, della L. 243/2012 qualora, in sede di rendiconto di gestione, emerga un delta negativo l'amministrazione è tenuta ad assicurarne il recupero entro il triennio successivo. La prima questione che si pone è se tale verifica debba essere effettuata già in sede di rendiconto 2019: ovviamente, la risposta di buon senso sarebbe negativa, visto che la pronuncia delle Sezioni riunite è arrivata ad esercizio ormai concluso. Ma in punto di diritto la disciplina è sempre stata vigente, quindi c'è il rischio che le Sezioni regionali ne pretendano il rispetto fin da subito.

Per la Corte il saldo di finanza pubblica rilevante ai fini comunitari, come declinato dall'articolo 9 della legge 243/2012 (saldo non negativo in termini di competenza tra le entrate finali e le spese finali) e quello degli equilibri propri del bilancio del singolo ente, previsti dall'articolo 40 del D.Lgs. 118/2011 per le regioni e dall'articolo 162, comma 6, del D.Lgs. 267/2000 per gli enti locali (equilibrio di competenza, complessivo e di parte corrente, sia in fase di previsione iniziale che di variazioni), rimangono separati sotto il profilo concettuale, ma devono trovare applicazione congiunta sotto il profilo operativo.

Il D.M. dell'Economia del 1° agosto 2019 ha articolato il risultato di fine esercizio in termini di competenza previsto, per gli enti territoriali, dal comma 821 della legge 145/2018, in tre distinti equilibri:

Risultato di competenza,

Equilibrio di bilancio;

Equilibrio complessivo.

Vengono pertanto modificati i prospetti del quadro generale riassuntivo e dell'equilibrio di bilancio allegati al rendiconto, facendo concorrere al relativo conseguimento anche gli stanziamenti, iscritti nel bilancio di competenza dell'esercizio, a titolo di accantonamenti e vincoli.

A fronte di questa complicata situazione normativa, per la Corte dei conti rimane l'obbligo per gli enti territoriali di rispettare il «pareggio di bilancio» sancito dall'articolo 9, commi 1 e 1-bis, della legge 243/2012, anche quale presupposto per la contrazione di indebitamento finalizzato a investimenti (articolo 10 della legge 243) da interpretare secondo i principi di diritto enucleati dalla Corte costituzionale nelle sentenze 247/2017, 252/2017 e 101/2018, che hanno consentito l'integrale rilevanza di risultato di amministrazione applicato e fondo pluriennale vincolato. Inoltre, vanno rispettati gli equilibri finanziari complessivi prescritti dagli articoli 40 e 42 del D.Lgs. 118/2011, per le regioni, e dagli articoli 162, 187 e 188 D.Lgs. 267/2000, per gli enti locali, e, da ultimo, quelli posti dal comma 821 della legge 145/2018. Anche per il ricorso al debito vanno osservate anche le altre disposizioni che pongono limiti qualitativi o quantitativi, fra cui l'articolo 3, commi 17 e seguenti, della legge 350/2003, l'articolo 62 del D.Lgs. 118/2011 per le regioni e gli articoli 202 e seguenti del D.Lgs. 267/2000 per gli enti locali. La questione dell'effettiva azione posta dalla Corte dei conti è però poi stata posta all'attenzione del Governo da parte di ANCI.

NOTA INTEGRATIVA AL BILANCIO DI PREVISIONE 2020/2022



SINTESI DEI DATI DI BILANCIO 2020-2022

EQUILIBRI DI PARTE CORRENTE 2020/2022:

EQUILIBRIO DI PARTE CORRENTE			anno 2020	anno 2021	anno 2022
ENTRATE		FPV CORRENTE	5.380.151,00	67.858,00	52.560,00
Titolo					
Titolo	1	ENTRATE TRIBUTARIE	201.737.500,00	202.647.500,00	203.127.500,00
Titolo	2	TRASFERIMENTI CORRENTI	148.977.718,00	139.562.660,00	134.736.789,00
TOTALE	3	ENTRATE EXTRATRIBUTARIE	10.250.858,00	8.351.001,00	8.109.609,00
			366.346.227,00	350.629.019,00	346.026.458,00
Vedasi punto C)		AVANZO CORRENTE vincolato 2018	+ 1.236.296,00		
cap/u	15139	10% alienazioni patrimoniali ad abbattimento del debito (titolo IV E su Titolo IV U)	+ 158.200,00		
cap/u	19995	Quota del fondo innovazione da parte corrente a conto capitale	- 25.847,00	-18.094,00	0,00
gruppo	2063	Quota di entrata del titolo III E (incentivi ricevuti dai comuni per la progettazione) destinata a fondo innovazione al titolo II spesa	- 3.000,00	0,00	0,00
gruppo	2118	Quota di entrata del titolo II E (trasferimento dallo Stato per fondo aggregazione degli acquisti) destinata a fondo innovazione al titolo II spesa	- 21.000,00	-21.000,00	-21.000,00
Titolo			1.344.649,00	- 39.094,00	- 21.000,00
Titolo					
		SALDO	367.690.876,00	350.589.925,00	346.005.458,00
	1	SPESE CORRENTI	345.578.570,00	327.651.390,00	322.203.009,00
	4	Rimborso Prestiti	22.112.306,00	22.938.535,00	23.802.449,00
			367.690.876,00	350.589.925,00	346.005.458,00
SALDO			-	-	-

EQUILIBRI DI PARTE CAPITALE 2020/2022:

EQUILIBRIO DI CONTO CAPITALE			anno 2020	anno 2021	anno 2022
ENTRATE		FPV CONTO CAPITALE	38.433.315,00	11.675.732,00	
Vedasi punto c)		AVANZO CONTO CAPITALE	64.799,00		
Titolo	4	ENTRATE IN CONTO CAPITALE	57.580.656,00	13.007.554,00	716.829,00
Titolo	5	ENTRATE DA RIDUZIONE DI ATTIVITA' FINANZIARIE			
Titolo	6	ACCENSIONE PRESTITI	183.689,00	-	-
Titolo			96.262.459,00	24.683.286,00	716.829,00
TOTALE					
cap/u	15139	10% alienazioni patrimoniali ad abbattimento del debito (titolo IV E su Titolo IV U)	- 158.200,00		
cap/u	19995	Quota del fondo innovazione da parte corrente a conto capitale	+ 25.847,00	18.094,00	-
gruppo	2063	Quota di entrata del titolo III E (incentivi ricevuti dai comuni per la progettazione) destinata a fondo innovazione al titolo II spesa	+ 3.000,00	-	-
gruppo	2118	Quota di entrata del titolo II E (trasferimento dallo Stato per fondo aggregazione degli acquisti) destinata a fondo innovazione al titolo II spesa	+ 21.000,00	21.000,00	21.000,00
			-108.353,00	39.094,00	21.000,00
SPESE					
Titolo		saldo	96.154.106,00	24.722.380,00	737.829,00
	2	Spese in conto capitale	96.154.106,00	24.722.380,00	737.829,00
			96.154.106,00	24.722.380,00	737.829,00
SALDO			-	-	-

NOTA INTEGRATIVA AL BILANCIO DI PREVISIONE 2020/2022



Sintesi fonti di finanziamento del titolo II:

Le fonti di finanziamento, comprensive di FPV, sono le seguenti:

	FONTI DI FINANZIAMENTO INVESTIMENTI	Anno 2020	Anno 2021	Anno 2022
A	ENTRATE IN CONTO CAPITALE	57.580.656,00	13.007.554,00	716.829,00
A 1)	ALIENAZIONI PATRIMONIALI	1.582.000,00	0,00	0,00
A 2)	CONTRIBUTI AGLI INVESTIMENTI DA AMMINISTRAZIONI CENTRALI, DI CUI:	33.362.073,00	3.522.230,00	228.034,00
A 3)	CONTRIBUTI AGLI INVESTIMENTI DA AMMINISTRAZIONI LOCALI, DI CUI:	22.010.800,00	9.442.824,00	446.295,00
A 4)	CONTRIBUTI AGLI INVESTIMENTI DA IMPRESE, DI CUI CONTRIBUTI AGLI INVESTIMENTI DA IMPRESE - FINANZIAMENTO FINPIEMONTE SPA BANDO REGIONALE FESR 2014-2020	367.378,00	0,00	0,00
A 5)	CONTRIBUTI AGLI INVESTIMENTI DALL'UNIONE EUROPEA, DI CUI:	238.405,00	42.500,00	42.500,00
A 6)	ENTRATA DA RIMBORSI INDENNITA' DI ESPROPRIO	20.000,00	0,00	0,00
B	ACCENSIONE PRESTITI (INANZIAMENTO FINPIEMONTE SPA A FRONTE BANDO REGIONALE FESR 2014-2020)	183.689,00	-	-
C	ENTRATE DI PARTE CORRENTE DESTINATE A SPESE DI INVESTIMENTO	49.847,00	39.094,00	21.000,00
D	AVANZO VINCOLATO DI PARTE CAPITALE	64.799,00	-	-
E	FONDO PLURIENNALE VINCOLATO DESTINATO AL FINANZIAMENTO DI SPESA IN CONTO CAPITALE	38.433.315,00	11.675.732,00	-
F	RISORSE DI PARTE CAPITALE DESTINATE AL FINANZIAMENTO RIMBORSO PRESTITI (10% alienazioni patrimoniali ad abbattimento del debito)	-158.200,00		
	TOTALE RISORSE FINANZIARIE DESTINATE AL FINANZIAMENTO DELLE SPESE IN CONTO CAPITALE (A+B+C+D+E-F=)	96.154.106,00	24.722.380,00	737.829,00
	TOTALE SPESE TITOLO II	96.154.106,00	24.722.380,00	737.829,00

NOTA INTEGRATIVA AL BILANCIO DI PREVISIONE 2020/2022



Equilibri di bilancio:

EQUILIBRIO ECONOMICO-FINANZIARIO		COMPETENZA ANNO 2020	COMPETENZA ANNO 2021	COMPETENZA ANNO 2022
Fondo di cassa all'inizio dell'esercizio		253.889.482,92		
A) Fondo pluriennale vincolato di entrata per spese correnti	(+)	5.380.151,00	67.858,00	52.560,00
AA) Recupero disavanzo di amministrazione esercizio precedente	(-)	0,00	0,00	0,00
B) Entrate Titoli 1.00 - 2.00 - 3.00	(+)	360.966.076,00	350.561.161,00	345.973.898,00
di cui per estinzione anticipata di prestiti		0,00	0,00	0,00
C) Entrate Titolo 4.02.06 - Contributi agli investimenti direttamente destinati al rimborso dei prestiti da amministrazioni pubbliche	(+)	0,00	0,00	0,00
D) Spese Titolo 1.00 - Spese correnti	(-)	345.578.570,00	327.651.390,00	322.203.009,00
di cui:				
- fondo pluriennale vincolato		67.858,00	52.560,00	16.972,00
- fondo crediti di dubbia esigibilità		3.395.204,00	2.531.857,00	2.518.328,00
E) Spese Titolo 2.04 - Altri trasferimenti in conto capitale	(-)	0,00	0,00	0,00
F) Spese Titolo 4.00 - Quote di capitale amm.to dei mutui e prestiti obbligazionari	(-)	22.112.306,00	22.938.535,00	23.802.449,00
di cui per estinzione anticipata di prestiti		0,00	0,00	0,00
di cui Fondo anticipazioni di liquidità		0,00	0,00	0,00
G) Somma finale (G=A-AA+B+C-D-E-F)		- 1.344.649,00	39.094,00	21.000,00
ALTRE POSTE DIFFERENZIALI, PER ECCEZIONI PREVISTE DA NORME DI LEGGE E DA PRINCIPI CONTABILI, CHE HANNO EFFETTO SULL'EQUILIBRIO EX ARTICOLO 162, COMMA 6, DEL TESTO UNICO DELLE LEGGI SULL'ORDINAMENTO DEGLI ENTI LOCALI				
H) Utilizzo risultato di amministrazione presunto per spese correnti ⁽²⁾	(+)	1.236.296,00	-	-
di cui per estinzione anticipata di prestiti		0,00		
I) Entrate di parte capitale destinate a spese correnti in base a specifiche disposizioni di legge o dei principi contabili	(+)	158.200,00	0,00	0,00
di cui per estinzione anticipata di prestiti		158.200,00	0,00	0,00
L) Entrate di parte corrente destinate a spese di investimento in base a specifiche disposizioni di legge o dei principi contabili	(-)	49.847,00	39.094,00	21.000,00
M) Entrate da accensione di prestiti destinate a estinzione anticipata dei prestiti	(+)	0,00	0,00	0,00
EQUILIBRIO DI PARTE CORRENTE ⁽³⁾				
O=G+H+I-L+M				
		-	-	-
P) Utilizzo risultato di amministrazione presunto per spese di investimento ⁽²⁾	(+)	64.799,00	-	-
Q) Fondo pluriennale vincolato di entrata per spese in conto capitale	(+)	38.433.315,00	11.675.732,00	0,00
R) Entrate Titoli 4.00-5.00-6.00	(+)	57.764.345,00	13.007.554,00	716.829,00
C) Entrate Titolo 4.02.06 - Contributi agli investimenti direttamente destinati al rimborso dei prestiti da amministrazioni pubbliche	(-)	0,00	0,00	0,00
I) Entrate di parte capitale destinate a spese correnti in base a specifiche disposizioni di legge o dei principi contabili	(-)	158.200,00	0,00	0,00
S1) Entrate Titolo 5.02 per Riscossione crediti di breve termine	(-)	0,00	0,00	0,00
S2) Entrate Titolo 5.03 per Riscossione crediti di medio-lungo termine	(-)	0,00	0,00	0,00
T) Entrate Titolo 5.04 relative a Altre entrate per riduzioni di attività finanziaria	(-)	0,00	0,00	0,00
L) Entrate di parte corrente destinate a spese di investimento in base a specifiche disposizioni di legge o dei principi contabili	(+)	49.847,00	39.094,00	21.000,00
M) Entrate da accensione di prestiti destinate a estinzione anticipata dei prestiti	(-)	0,00	0,00	0,00
U) Spese Titolo 2.00 - Spese in conto capitale	(-)	96.154.106,00	24.722.380,00	737.829,00
di cui fondo pluriennale vincolato di spesa		0,00	0,00	0,00
V) Spese Titolo 3.01 per Acquisizioni di attività finanziarie	(-)	0,00	0,00	0,00
E) Spese Titolo 2.04 - Altri trasferimenti in conto capitale	(+)	0,00	0,00	0,00
EQUILIBRIO DI PARTE CAPITALE				
Z = P+Q+R-C-I-S1-S2-T+L-M-U-V+E				
		0,00	0,00	0,00
S1) Entrate Titolo 5.02 per Riscossione crediti di breve termine	(+)	0,00	0,00	0,00
S2) Entrate Titolo 5.03 per Riscossione crediti di medio-lungo termine	(+)	0,00	0,00	0,00
T) Entrate Titolo 5.04 relative a Altre entrate per riduzioni di attività finanziaria	(+)	0,00	0,00	0,00
X1) Spese Titolo 3.02 per Concessione crediti di breve termine	(-)	0,00	0,00	0,00
X2) Spese Titolo 3.03 per Concessione crediti di medio-lungo termine	(-)	0,00	0,00	0,00
Y) Spese Titolo 3.04 per Altre spese per acquisizioni di attività finanziarie	(-)	0,00	0,00	0,00
EQUILIBRIO FINALE				
W = O+Z+S1+S2+T-X1-X2-Y				
		0,00	0,00	0,00
Saldo corrente ai fini della copertura degli investimenti pluriennali ⁽⁴⁾:				
Equilibrio di parte corrente (O)		0,00	0,00	0,00
Utilizzo risultato di amministrazione per il finanziamento di spese correnti (H)	(-)	1.236.296,00		
Equilibrio di parte corrente ai fini della copertura degli investimenti pluriennali		- 1.236.296,00	0,00	0,00

C) Si tratta delle entrate in conto capitale relative ai soli contributi agli investimenti destinati al rimborso prestiti corrispondenti alla voce del piano dei conti finanziario con codifica E.4.02.06.00.000.

E) Si tratta delle spese del titolo 2 per trasferimenti in conto capitale corrispondenti alla voce del piano dei conti finanziario con codifica U.2.04.00.00.000.

S1) Si tratta delle entrate del titolo 5 limitatamente alle riscossione crediti di breve termine corrispondenti alla voce del piano dei conti finanziario con codifica E.5.02.00.00.000.

NOTA INTEGRATIVA AL BILANCIO DI PREVISIONE 2020/2022



S2) Si tratta delle entrate del titolo 5 limitatamente alle riscossione crediti di medio-lungo termine corrispondenti alla voce del piano dei conti finanziario con codifica E.5.03.00.00.000.

T) Si tratta delle entrate del titolo 5 limitatamente alle altre entrate per riduzione di attività finanziarie corrispondenti alla voce del piano dei conti finanziario con codifica E.5.04.00.00.000.

X1) Si tratta delle spese del titolo 3 limitatamente alle concessione crediti di breve termine corrispondenti alla voce del piano dei conti finanziario con codifica U.3.02.00.00.000.

X2) Si tratta delle spese del titolo 3 limitatamente alle concessione crediti di medio-lungo termine corrispondenti alla voce del piano dei conti finanziario con codifica U.3.03.00.00.000.

Y) Si tratta delle spese del titolo 3 limitatamente alle altre spese per incremento di attività finanziarie corrispondenti alla voce del piano dei conti finanziario con codifica U.3.04.00.00.000.

(1) Indicare gli anni di riferimento N, N+1 e N+2.

(2) In sede di approvazione del bilancio di previsione è consentito l'utilizzo della sola quota vincolata del risultato di amministrazione presunto. Nel corso dell'esercizio è consentito l'utilizzo anche della quota accantonata se il bilancio è deliberato a seguito dell'approvazione del prospetto concernente il risultato di amministrazione presunto dell'anno precedente aggiornato sulla base di un pre-consuntivo dell'esercizio precedente. E' consentito l'utilizzo anche della quota destinata agli investimenti e della quota libera del risultato di amministrazione dell'anno precedente se il bilancio (o la variazione di bilancio) è deliberato a seguito dell'approvazione del rendiconto dell'anno precedente.

(3) La somma algebrica finale non può essere inferiore a zero per il rispetto della disposizione di cui all'articolo 162 del testo unico delle leggi sull'ordinamento degli enti locali.

(4) Con riferimento a ciascun esercizio, il saldo positivo dell'equilibrio di parte corrente in termini di competenza finanziaria può costituire copertura agli investimenti imputati agli esercizi successivi per un importo non superiore al minore valore tra la media dei saldi di parte corrente in termini di competenza e la media dei saldi di parte corrente in termini di cassa registrati negli ultimi tre esercizi rendicontati, se sempre positivi, determinati al netto dell'utilizzo dell'avanzo di amministrazione, del fondo di cassa, e delle entrate non ricorrenti che non hanno dato copertura a impegni, o pagamenti.

A) CRITERI DI VALUTAZIONE ADOTTATI PER LA FORMULAZIONE DELLE PREVISIONI, con particolare riferimento agli stanziamenti riguardanti gli accantonamenti per le spese potenziali e al fondo crediti di dubbia esigibilità, dando illustrazione dei crediti per i quali non è previsto l'accantonamento a tale fondo.

Il principio contabile applicato relativo alla programmazione (allegato 4/2 al D.Lgs. n. 118/2011 e s.m.i.), nell'analizzare i contenuti della Nota Integrativa prevede che tali criteri vengano esplicitati relativamente agli stanziamenti di entrata e di spesa per ciascuna delle annualità considerate nel bilancio, con riferimento alle disposizioni legislative vigenti, con particolare riguardo alle entrate tributarie e agli accantonamenti ai fondi di spesa. La nota inoltre analizzerà l'articolazione e la relazione tra le entrate e le spese ricorrenti e quelle non ricorrenti, come definite dal suddetto principio contabile applicato.

NOVITA' INTRODOLTA DALLA LEGGE DI BILANCIO 2020: RIFORMA DELLA RISCOSSIONE

Nella legge di Bilancio 2020 trova spazio anche la riforma della riscossione delle entrate degli Enti locali. In particolare, la riforma potenzia le attività di riscossione relative agli atti degli enti emessi a partire dal 1° gennaio 2020, prevedendo il ricorso all'istituto dell'accertamento esecutivo, sulla falsariga di quanto già accade per le entrate erariali: l'accertamento esecutivo consente di emettere un unico atto di accertamento avente i requisiti del titolo esecutivo.

Per le entrate degli enti locali, tributarie e patrimoniali, con esclusione delle contravvenzioni stradali, è introdotto l'istituto dell'accertamento esecutivo, in analogia a quanto disposto per le entrate erariali. L'accertamento esecutivo è destinato a operare a partire **dal 2020**, con riferimento alle annualità non ancora prescritte. L' **avviso di accertamento** relativo ai tributi degli enti locali, nonché agli atti finalizzati alla riscossione delle entrate patrimoniali, emessi dagli enti medesimi e dai soggetti affidatari dei servizi di riscossione, nonché il connesso **provvedimento di irrogazione delle sanzioni** devono contenere anche l' **intimazione ad adempiere** entro il termine di presentazione del ricorso, ovvero entro 60 giorni dalla notifica dell'atto finalizzato alla riscossione delle entrate patrimoniali, all'obbligo di pagamento degli importi ivi indicati, oppure, in caso di tempestiva proposizione del ricorso, l'indicazione dell'applicazione delle disposizioni generali in tema di esecuzione delle sanzioni tributarie. Gli avvisi di accertamento devono recare espressamente l'indicazione che gli stessi costituiscono **titolo esecutivo idoneo** ad attivare le **procedure esecutive e cautelari**, nonché l'indicazione del soggetto che, decorsi 30 giorni dal termine ultimo per il pagamento, procede alla riscossione delle somme richieste, anche ai fini dell'esecuzione forzata.

Per quanto riguarda la procedura di esecuzione forzata è chiarito che gli atti di accertamento esecutivo acquistano efficacia di titolo esecutivo decorso il termine utile per la proposizione del ricorso, ovvero decorsi 60 giorni dalla notifica dell'atto finalizzato alla riscossione delle entrate patrimoniali, senza la preventiva notifica della cartella di pagamento e dell'ingiunzione fiscale.

Decorso il termine di 30 giorni dal termine ultimo per il pagamento, la riscossione delle somme richieste è affidata in carico al soggetto legittimato alla riscossione forzata.

NOTA INTEGRATIVA AL BILANCIO DI PREVISIONE 2020/2022



Si sta provvedendo ad adeguare i vari regolamenti tributari e quello delle entrate.

TITOLO I DI ENTRATA

TIT	CAP	Descrizione Capitolo	CDC	FIN	ANNO 2020	ANNO 2021	ANNO 2022
1	638	CANONI PER RILASCIO AUTORIZZAZIONI PER DISTRIBUTORI DI CARBURANTE ED ALTRI CANONI DI CONCESSIONE	UA3	FP	405.000,00	405.000,00	405.000,00
1	1168	INTROITI DERIVANTI DA SOVRACANONI SU IMPIANTI IDROELETTRICI	TA0	FP	605.000,00	605.000,00	605.000,00
1	6578	IMPOSTA PROVINCIALE DI TRASCRIZIONE, ANNOTAZIONE, ISCRIZIONE VEICOLI AL P.R.A. (I.P.T.)	QA3	FP	93.000.000,00	93.850.000,00	94.100.000,00
1	6579	IMPOSTA SULLE ASSICURAZIONI RESPONSABILITA' CIVILE VEICOLI	QA3	FP	87.200.000,00	87.500.000,00	87.600.000,00
1	6905	TASSA PARTECIPAZIONE A CONCORSI	QA4	FP	30.000,00	20.000,00	0,00
1	8823	IMPOSTA SUL CONSUMO DELL'ENERGIA ELETTRICA IN LOCALI DIVERSI DALLE ABITAZIONI -ANNI PREGRESSI	QA3	FP	1.000,00	1.000,00	1.000,00
1	9664	DIRITTI DI CONCESSIONI E PERMESSI DI RICERCA PER ACQUE MINERALI E TERMALI	TA0	FP	31.500,00	31.500,00	31.500,00
1	11053	TRIBUTO PROVINCIALE PER L'ESERCIZIO DELLE FUNZIONI DI TUTELA PROTEZIONE E IGIENE DELL'AMBIENTE	QA3	FP	17.500.000,00	17.600.000,00	17.750.000,00
1	15319	IMPOSTA PROVINCIALE DI TRASCRIZIONE - ACCERTAMENTI PER EVASIONE	QA3	FP	130.000,00	130.000,00	130.000,00
1	19442	TRIBUTO PROVINCIALE PER L'ESERCIZIO DELLE FUNZIONI DI TUTELA PROTEZIONE E IGIENE DELL'AMBIENTE - quote arretrate	QA3	FP	1.305.000,00	1.305.000,00	1.305.000,00
1	19584	INTROITI DI ONERI PER IL DIRITTO DI ESCAVAZIONE DI CUI ALLA L.R N. 23/2016 (RIF. GR. 3326 - U 19585-19586-19587)	TA2	FP	30.000,00	0,00	0,00
1	20451	TRIBUTO PROVINCIALE PER L'ESERCIZIO DELLE FUNZIONI DI TUTELA PROTEZIONE E IGIENE DELL'AMBIENTE - RECUPERI DA COMUNI QUOTE ARRETRATE	QA3	FP	1.500.000,00	1.200.000,00	1.200.000,00
					,00	,00	,00

La fiscalità delle province e delle città metropolitane sconta il fatto di trovare il proprio presupposto in una gestione indiretta delle proprie imposte (IPT incassato e gestito dal PRA, RC auto riversato dalle società di assicurazione direttamente all'Agenzia delle Entrate e poi successivamente riversato all'Ente, TEFA incassato in uno con la TARI comunale) e di subire (per IPT ed RC auto) non solo l'andamento altalenante di un mercato complesso come quello dell'auto, ma anche la variabilità della propria base imponibile che, a parità di parco circolante sul proprio territorio viene immatricolato o trascritto ai soli fini fiscali su altre Province autonome o Regioni a statuto speciale (cosiddetto dumping fiscale operato da parte delle Regioni a statuto speciale e dalla Province Autonome che hanno attratto presso i propri territori le immatricolazioni di flotte automobilistiche di società poi effettivamente operanti sul territorio metropolitano).

Da anni si è avviata un'attenta gestione tributaria con scambio di dati con l'Agenzia delle Entrate, la Regione Piemonte e la Città di Torino (protocollo d'intesa del 14 settembre 2015) per la collaborazione e lo scambio di informazioni utili alle rispettive attività di competenza e per il contrasto all'evasione fiscale

In relazione invece al TEFA si è provveduto ad approvare apposito regolamento al fine di gestire attivamente il controllo sul riversamento dei flussi di cassa provenienti dai comuni in relazione alla somma TARI incassata (Deliberazione del Consiglio metropolitano n. 12709/2017 del 29 novembre 2017).

Si riporta sinteticamente (dati in milioni di euro) una tabella di raffronto sull'andamento negli ultimi dieci anni del gettito tributario per autofinanziamento della Città metropolitana (già Provincia di Torino).

NOTA INTEGRATIVA AL BILANCIO DI PREVISIONE 2020/2022



anno	IPT		RC AUTO		TEFA		Tributo In Discarica ¹	Contributo In Discarica ²	Addiz. Energia Elettrica
	milioni	Tariffe	milioni	Aliquota	milioni	Aliquota	milioni	milioni	milioni
2008	64,5	+20 % IVA (fissa) +30 % NON IVA	83,4	12,50%	13,8	5%	0,5	2,6	31,8
2009	55,8	+20 % IVA (fissa) +30 % NON IVA	75,7	12,50%	14,6	5%	0,5	2,4	30,4
2010	59,6	+20 % iva (fissa. Prop. da settembre) +30 % NON IVA	83,1	12,50%	15,6	5%	0,6	2,4	30
2011	63,6	+20 %.IVA +30 % NON IVA	90,9	12,50%	13,9	5%	0,7	2,8	33
2012	69,8	+0 % IVA +30% NON IVA	113,3	16,00%	23,2	5%	0,4	2	
2013	69,7	+10%. IVA +30% NON IVA	102,2	16,00%	16,7	5%	0,5	2,2	
2014	68,6	+10%. IVA +30% NON IVA	97,6	16,00%	18,6	5%	0,2	2,1	
2015	73,9	+10%. IVA +30% NON IVA	74,9	16,00%	16,5	5%	0,2	1,5	
2016	86,1	+10%. IVA +30% NON IVA	85,5	16,00%	21,4	5%	0,3	2,3	
2017	105,4	+10%. IVA +30% NON IVA	85	16,00%	17,5	5%	0,3	2,2	
2018	97,6	+10%. IVA +30% NON IVA	86,4	16,00%	18,1	5%		1,6	
2019 (*)	93,1	+20%. IVA +30% NON IVA	86,9	16,00%	25,5	5%			
2020	93,0	+20%. IVA +30% NON IVA	87,2	16,00%	20,3	5%			
2021	93,8	+20%. IVA +30% NON IVA	87,5	16,00%	20,1	5%			
2022	94,1	+20%. IVA +30% NON IVA	87,6	16,00%	20,2	5%			

(*) importo non definitivo

¹ Tributo Speciale Regionale per il Deposito in Discarica dei Rifiuti Solidi Urbani.

La Città metropolitana dal 1997 fino ad oggi ha esercitato le funzioni delegate dalla Regione Piemonte (art. 4 e 7 della legge regionale 3 luglio 1996, n. 39) in materia di riscossione e gestione del tributo regionale in discarica. Per tale attività è stata riconosciuta una quota del 10% del gettito riscosso, oltre sanzioni ed interessi su somme riscosse per accertamenti elusivi/evasivi effettuati, negli ultimi anni la somma riscossa di competenza dell'Ente si aggira attorno ai 250/300 mila euro. Il restante 90% viene invece riversato alla Regione.

La Regione con propria legge (art. 27 L.R. 29-7-2016 n. 16, successivamente reiterata fino al 31/12/2018 dall'art. 34 L.R. 10 gennaio 2018 N.1) ha cancellato la previsione dell'avvalimento delle province Piemontesi in relazione alla gestione del proprio tributo, cancellando di conseguenza la quota del 10% a favore delle stesse. Senza considerare però che la Città metropolitana si è nel tempo dotata di una struttura organizzativa specializzata che genera, comunque, costi fissi.

mancato gettito medio annuo: - 250/300 mila euro.

² Contributo Provinciale/Metropolitano sui Rifiuti

DI CUI ALL'ART. 16, COMMA 6, DELLA L.R. 24/10/2002, N. 24. Alle province Piemontesi fino al 28 giugno 2018 è stato riconosciuto dalla Regione Piemonte, con propria legge (art. 16, comma 6, della L.R. n. 24/2002), un contributo in materia di riscossione e gestione del delle discariche. La Regione Piemonte con propria legge (Art. 23 delle L.R. 7 del 29/06/2018) ha abrogato il contributo.

mancato gettito medio annuo: - 2,5/3 milioni di euro

Imposta Provinciale di Trascrizione - IPT

È un'imposta derivata da normativa nazionale che trova il suo presupposto giuridico nel passaggio di proprietà di un veicolo da registrarsi al pubblico registro automobilistico (P.R.A.) (art. 56, D.Lgs. 15 dicembre 1997, n. 446). Le tariffe base sono stabilite da apposito Decreto Ministeriale (DM 435/1998).

La manovra fiscale consentita all'Ente locale è relativa alla possibilità di decretare annualmente una variazione tariffaria in aumento dallo zero fino ad un massimo del trenta per cento sulle tariffe base fissate dal decreto del 1998.

ANALISI STORICA- (dati 2005-2018) Città Metropolitana di Torino

Di seguito si analizza l'andamento negli anni dei trasferimenti di proprietà e di immatricolazioni, fra veicoli nel loro complesso e la sottocategoria delle autovetture, in Italia e nella Città Metropolitana di Torino. Lo scopo di partire dal 2005 è quello di evidenziare una annualità del periodo ante crisi dell'ultimo decennio.

Di seguito si prende in considerazione il solo trasferimento di proprietà delle autovetture³ usate (trasferimento di proprietà) rapportate alla totalità dei veicoli⁴.

TRASFERIMENTI DI PROPRIETA'

confronto Italia con la Città Metropolitana di Torino.

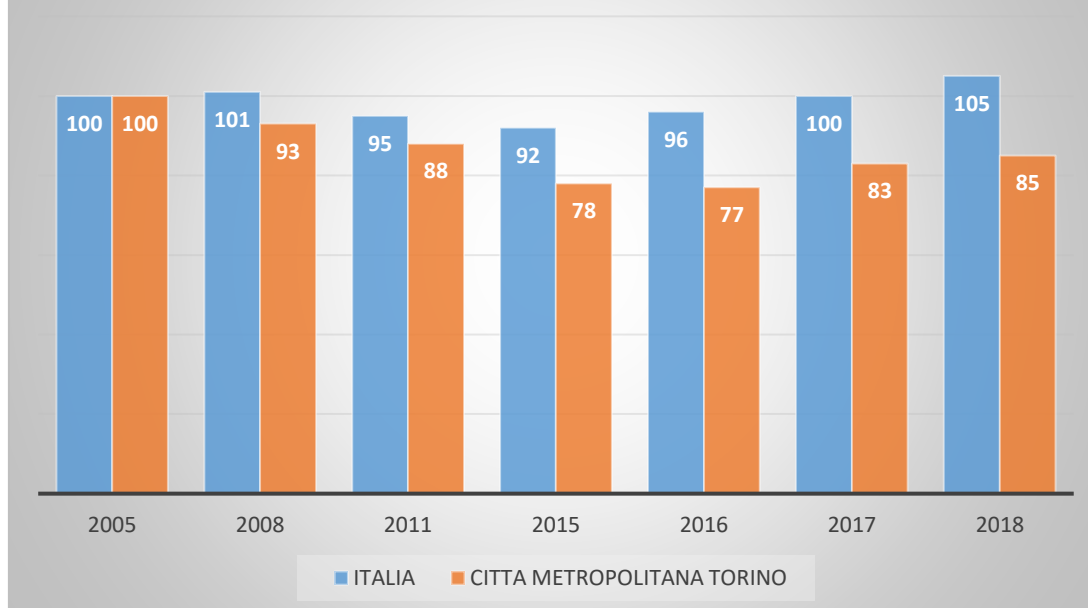
ANNI	ITALIA			Città Metropolitana di Torino (CMTO)		
	VEICOLI	AUTOVETTURE (*)	anno 2005 = 100	VEICOLI	AUTOVETTURE (*)	anno 2005 = 100
2005	3.916.429	2.940.363	100	164.428	138.874	100
.....						
2008	4.085.444	2.967.723	101	157.352	129.018	93
...						
2011	3.866.259	2.792.216	95	149.748	122.782	88
.....						
2015	3.687.533	2.707.680	92	127.064	108.619	78
2016	3.806.172	2.818.440	96	127.844	107.426	77
2017	3.937.866	2.950.705	100	134.069	115.609	83
2018	4.058.441	3.087.957	105	135.866	118.224	85

Fonte: dati ACI Statistiche automobilistiche e Data mart statistico ACI

³ le autovetture sono una delle tipologie di classificazione dei VEICOLI

⁴ per veicoli si intendono: autovetture, motocicli, motocarri, autobus, motrici e altri veicoli industriali (art. 54 CDS).

ANNI 2005-2018 - TRASCRIPTIONI DI AUTOVETTURE IN ITALIA E NELLA CMTO
(ANNO 2005=100)



Di seguito si prende in considerazione i soli acquisti di veicoli nuovi di autovetture ⁵ (immatricolazione al PRA) rapportate alla totalità dei veicoli ⁶.

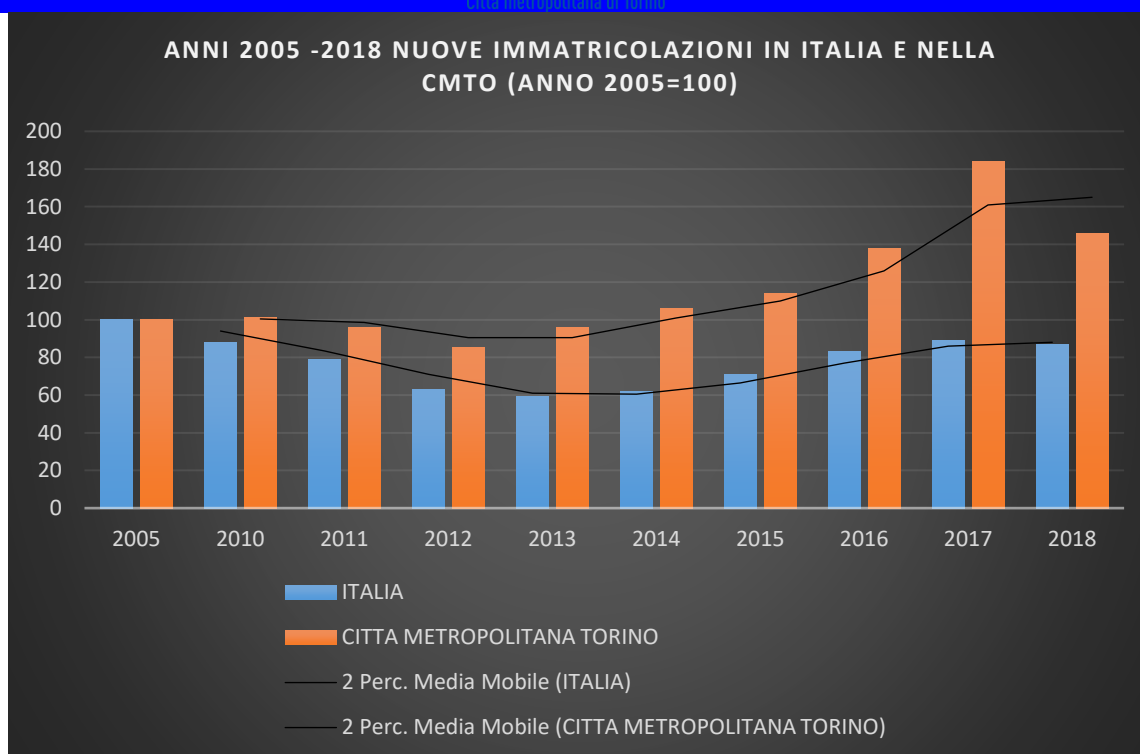
NUOVE IMMATRICOLAZIONI di autovetture:
confronto Italia con la Città Metropolitana di Torino.

ANNI	ITALIA			Città Metropolitana di Torino (CMTO)		
	VEICOLI	AUTOVETTURE (*)	anno 2005 = 100	VEICOLI	AUTOVETTURE (*)	anno 2005 = 100
2005	2.963.467	2.238.344	100	146.719	116.709	100
2010	2.504.501	1.972.070	88	137.657	117.397	101
2011	2.235.462	1.765.011	79	129.650	111.648	96
2012	1.756.563	1.403.463	63	114.345	98.644	85
2013	1.592.471	1.311.950	59	129.399	121.035	96
2014	1.679.604	1.376.667	62	139.078	123.402	106
2015	1.930.866	1.594.259	71	148.743	132.730	114
2016	2.281.446	1.849.608	83	190.922	161.626	138
2017	2.441.963	1.994.407	89	238.399	214.220	184
2018	2.396.986	1.945.120	87	192.422	170.855	146

Fonte: dati ACI Statistiche automobilistiche

⁵ le autovetture sono una delle tipologie di classificazione dei VEICOLI

⁶ per veicoli si intendono: autovetture, motocicli, motocarri, autobus, motrici e altri veicoli industriali (art. 54 CDS).



CONSIDERAZIONI

In sintesi il raffronto fra trascrizioni ed iscrizioni di veicoli correlato al gettito tributario IPT della CMTO è il seguente:

ANNI	TRASCRIZIONE VEICOLI USATI		ISCRIZIONE VEICOLI NUOVI		TOTALE REGISTRAZ. AL PRA	
	NUMERO	%	NUMERO	%	NUMERO	%
2007	168.271	52%	156.344	48%	324.615	100%
.....						
2013	122.086	49%	129.399	51%	251.485	100%
2014	121.021	47%	139.078	53%	260.099	100%
2015	127.064	46%	148.743	54%	275.807	100%
2016	127.844	40%	190.922	60%	318.766	100%
2017	134.069	36%	238.399	64%	372.468	100%
2018	135.866	41%	192.422	59%	328.288	100%

Dall'analisi del trend storico del gettito negli ultimi tredici anni (suddiviso fra autoveicoli nuovi ed usati) si evidenzia una forte propensione del tributo locale IPT della CMTO verso una registrazione al PRA del parco veicoli concentrato sulle nuove immatricolazioni, piuttosto che ad un mercato basato sulle trascrizioni di veicoli usati (come invece, al contrario, accade nella stragrande maggioranza delle province).

L'anomalia torinese è molto probabilmente generata dalla presenza nel territorio del sistema "FIAT/FCA" che genera una politica di mercato con una forte propensione all'auto immatricolazione a Torino di veicoli propri, da destinare al mercato del "Km zero", oltre che alla sede legale delle società di noleggio e leasing legate al sistema FIAT/FCA.

ANALISI ATTUALI DEL MERCATO DELL'AUTO E TENDENZE FUTURE NEI PROSSIMI TRE ANNI

NOTA INTEGRATIVA AL BILANCIO DI PREVISIONE 2020/2022



L'analisi è effettuata in base agli ultimi dati di mercato desunti da UNRAE (unione nazionale rappresentanti autoveicoli esteri) per il mese di novembre e dicembre e da DATAFORCE (società di analisi di mercato che opera a livello internazionale)

Comunicato stampa di novembre 2019 UNRAE

“Il mercato delle autovetture registra un segno “più”, grazie al forte incremento di noleggio a lungo termine e autoimmatricolazioni che congiuntamente guadagnano 10 punti percentuali di quota. Ciò – tuttavia - descrive un trend solo apparentemente positivo, vista l’instabilità delle vendite che continua a presentarsi con risultati altalenanti ad ogni chiusura mese. Novembre, dunque, archivia un lieve incremento: secondo quanto diffuso oggi dal Ministero delle Infrastrutture e dei Trasporti, infatti, con 150.587 unità l’aumento è di circa il 2,2% rispetto allo stesso mese dello scorso anno, quando si immatricolarono 147.386 veicoli. Con questo risultato è dello 0,6% la flessione del periodo gennaio-novembre 2019, che ha fatto archiviare 1.775.884 immatricolazioni, verso lo stesso periodo dello scorso anno quando i veicoli venduti furono 1.786.170, già in calo del 6,1% rispetto all’anno precedente.”.

IMMATRICOLAZIONI AUTOVETTURE	GENNAIO- NOVEMBRE		VAR. %
	2018	2019	
Società ed Enti Diversi	91.624	89.830	-2,0%
Noleggio a Lungo Termine	249.217	263.166	5,6%
Noleggio a Breve Termine	128.199	134.193	4,7%
Autoimmatricolazioni uso noleggio effettuate da concessionari e Case auto	37.110	36.799	-0,8%
Autoimmatricolazioni	277.040	241.163	-13,0%
TOTALE PERSONE GIURIDICHE	783.190	765.151	
TOTALE PERSONE FISICHE	1.015.379	1.019.341	-0,40%
TOTALE MERCATO	1.798.569	1.784.492	-0,8%

Fonte: UNRAEE

Comunicato stampa di dicembre 2019 UNRAE

Nonostante la robusta crescita di dicembre, grazie alla vigorosa spinta di noleggio a lungo termine e auto immatricolazioni, il mercato delle autovetture conferma la propria debolezza nell’arco dell’intero 2019, anno caratterizzato da accentuata volatilità delle vendite.

Secondo i dati diffusi dal Ministero delle Infrastrutture e dei Trasporti, infatti, a dicembre aumenta del 12,5% la domanda di autovetture, con 140.075 unità immatricolate rispetto alle 124.535 dello stesso mese dello scorso anno. Nell’intero anno le immatricolazioni sono state 1.916.320, un flebile incremento dello 0,3% rispetto al 2018, quando furono venduti 1.910.701 veicoli e si registrò un calo del 3,3% rispetto al 2017.

Articolo del 18 dicembre 2019 DATAFORCE

Per il 2020 le previsioni degli analisti di Dataforce indicano un volume di nuove targhe pari a quasi 1.840.000 unità, con un arretramento in volumi ma non in quota sul canale delle vendite ai privati: da 1.100.000 a 1.070.000 vetture e una quota di mercato che dovrebbe crescere fino al 58,2% dall’attuale 57,9% per effetto della contrazione maggiore del mercato nel suo complesso. Anche le immatricolazioni alle flotte aziendali acquistate in proprietà e leasing potrebbero attestarsi su livelli più bassi rispetto al 2019: 90.000 nuove targhe rispetto alle 96.000 ipotizzate per la chiusura di quest’anno, con una market share che potrebbe diminuire dal 5,1% al 4,9%.

Continuerà, invece, l’aumento del gradimento per la formula del noleggio a lungo termine, che potrebbe crescere da 275.000 a 280.000 consegne nel corso del nuovo anno. Significativo l’aumento di quota del NLT: potrebbe crescere dal 14,5% al 15,2%. Se è probabile che il 2020 rappresenti una buona annata per questo comparto, la previsione di Dataforce è ancora più ottimistica per i due anni seguenti, come vedremo tra breve.

In ulteriore flessione, come già avvenuto quest’anno, le auto-immatricolazioni dei concessionari e delle case automobilistiche: circa 238.000 dovrebbero essere le immatricolazioni di questo canale, a fronte delle 252.000 del 2019, con una market share sostanzialmente stabile al 13%. Occorre considerare che nel 2018 le auto-immatricolazioni raggiunsero un livello record di 300.000 unità.

Previsioni decisamente migliori per il 2021 e 2022 per il canale del noleggio a lungo termine: secondo le stime di Dataforce l’auto in affitto di lungo periodo potrebbe sfiorare le 300.000 targhe tra due anni e raggiungere le 315.000 nel 2022. Andamento altalenante per i privati: in discesa fino a 1.060.000 nel 2021, in ripresa fino a 1.080.000 nell’anno seguente. La contrazione degli acquisti automobilistici delle famiglie italiane porterà, come conseguenza logica, un ritorno alla crescita delle auto-immatricolazioni nel 2021, e poi a una discesa l’anno seguente, quando le immatricolazioni ai privati torneranno a salire.

FORECAST	2020	Peso %	2021	Peso %	2022	Peso %
Private	1.070.115	58,20%	1.060.095	56,70%	1080044	57,20%
Company Cars	90.992	4,90%	95.588	5,10%	90501	4,80%
Long Term Rentals	279.909	15,20%	299.911	16,10%	314906	16,70%

NOTA INTEGRATIVA AL BILANCIO DI PREVISIONE 2020/2022



Consorzio Municipale di Torino

Short Term Rentals	159.344	8,70%	164.411	8,80%	159440	8,40%
Dealer & Manufacturer	238.607	13,00%	248.565	13,30%	243513	12,90%
Mercato Italia Vetture	1.838.967	100,00%	1.868.570	100,00%	1.888.404	100,00%

Questa fotografia del mercato, però, non è completa senza un accenno alle importazioni parallele. Le auto nuove che provengono da altri mercati senza essere distribuite dai canali ufficiali sono in costante aumento: quest'anno supereranno le 190.000 unità, con una crescita di quasi 30 punti percentuali, nel 2020 infrangeranno la barriera delle 200.000, con un identico risultato nel 2021 e un leggero calo, a quota 190.000, nel 2022. Se quest'anno le "parallele" sfioreranno il 10% del mercato, nei prossimi 2 anni raggiungeranno il 12% delle vendite complessive.

Sul versante delle marche preferite dagli automobilisti italiani, Fiat manterrà la leadership anche nel prossimo triennio, ma con una erosione di quota nel 2020, che dovrebbe scendere dagli attuali 15,1 punti al 14,7% del 2020, con un leggero incremento nel 2021 (14,8) e una flessione più accentuata nel 2022 (12,8%). Stabile al secondo posto la Volkswagen, con una quota di mercato sempre attorno al 10%. In terza posizione rimarrà anche nei prossimi anni la Ford, ma con vendite in leggero calo. Medesima situazione per le due posizioni successive, che verranno occupate da Renault e da Peugeot.

Mercato Italia Vetture Top 30 Forecast	Genuine						Imported					
	2020	Peso %	2021	Peso %	2022	Peso %	2020	Peso %	2021	Peso %	2022	Peso %
1 FIAT	270.614	14,72%	276.119	14,78%	242.076	12,82%	45.093	22,43%	45.928	22,81%	40.505	21,15%
2 VW	181.655	9,88%	179.316	9,60%	193.878	10,27%	23.700	11,79%	21.393	10,63%	22.733	11,87%
3 FORD	147.180	8,00%	142.148	7,61%	139.497	7,39%	10.148	5,05%	10.285	5,11%	8.882	4,64%
4 RENAULT	132.178	7,19%	121.871	6,52%	120.431	6,38%	8.265	4,11%	7.323	3,64%	6.295	3,29%
5 PEUGEOT	126.679	6,89%	116.537	6,24%	115.722	6,13%	4.507	2,24%	4.152	2,06%	3.331	1,74%
6 TOYOTA	85.295	4,64%	85.999	4,60%	100.990	5,35%	4.381	2,18%	4.384	2,18%	4.614	2,41%
7 JEEP	72.758	3,96%	77.275	4,14%	80.053	4,24%	11.931	5,93%	12.305	6,11%	13.947	7,28%
8 CITROEN	72.704	3,95%	66.705	3,57%	55.188	2,92%	2.988	1,49%	3.268	1,62%	2.211	1,15%
9 OPEL	66.800	3,63%	73.282	3,92%	76.141	4,03%	4.486	2,23%	4.368	2,17%	4.897	2,56%
10 BMW	63.447	3,45%	61.687	3,30%	62.424	3,31%	10.073	5,01%	10.029	4,98%	10.123	5,29%
11 MERCEDES	60.617	3,30%	64.138	3,43%	63.925	3,39%	13.029	6,48%	13.246	6,58%	12.724	6,64%
12 DACIA	55.561	3,02%	63.838	3,42%	62.952	3,33%	2.769	1,38%	3.155	1,57%	2.599	1,36%
13 AUDI	54.576	2,97%	59.189	3,17%	58.203	3,08%	17.050	8,48%	16.403	8,15%	15.578	8,13%
14 NISSAN	52.711	2,87%	64.865	3,47%	65.731	3,48%	10.424	5,18%	12.423	6,17%	10.068	5,26%
15 HYUNDAI	52.393	2,85%	63.507	3,40%	71.199	3,77%	3.145	1,56%	4.123	2,05%	4.219	2,20%
16 LANCIA	48.947	2,66%	50.409	2,70%	51.931	2,75%	2.076	1,03%	2.096	1,04%	1.935	1,01%
17 KIA	46.865	2,55%	44.487	2,38%	49.887	2,64%	2.887	1,44%	2.663	1,32%	2.686	1,40%
18 SKODA	31.535	1,71%	32.407	1,73%	34.135	1,81%	2.234	1,11%	2.096	1,04%	1.999	1,04%
19 ALFA ROMEO	30.606	1,66%	33.659	1,80%	38.284	2,03%	3.282	1,63%	3.432	1,70%	3.783	1,98%
20 SUZUKI	29.377	1,60%	33.732	1,81%	38.229	2,02%	2.234	1,11%	2.617	1,30%	2.547	1,33%
21 SEAT	25.794	1,40%	26.393	1,41%	25.055	1,33%	1.531	0,76%	1.468	0,73%	1.259	0,66%
22 LAND ROVER	17.598	0,96%	17.618	0,94%	19.022	1,01%	2.610	1,30%	2.533	1,26%	2.634	1,38%
23 MINI	17.213	0,94%	17.713	0,95%	18.162	0,96%	2.155	1,07%	2.112	1,05%	2.048	1,07%
24 VOLVO	17.028	0,93%	17.194	0,92%	17.278	0,91%	742	0,37%	652	0,32%	616	0,32%
25 MAZDA	13.944	0,76%	12.578	0,67%	11.635	0,62%	951	0,47%	785	0,39%	728	0,38%
26 JAGUAR	9.891	0,54%	9.454	0,51%	9.027	0,48%	708	0,35%	654	0,32%	611	0,32%
27 HONDA	9.485	0,52%	8.573	0,46%	13.213	0,70%	556	0,28%	480	0,24%	631	0,33%
28 DS	9.274	0,50%	10.641	0,57%	10.646	0,56%	374	0,19%	385	0,19%	355	0,19%
29 LEXUS	6.974	0,38%	6.401	0,34%	7.918	0,42%	238	0,12%	240	0,12%	252	0,13%
30 SMART	5.739	0,31%	5.948	0,32%	6.198	0,33%	994	0,49%	978	0,49%	1.008	0,53%
# ALTRI MARCHI	23.529	1,28%	24.887	1,33%	29.374	1,56%	5.510	2,74%	5.365	2,66%	5.692	2,97%
Mercato Italia Vetture	1.838.967	100,00%	1.868.570	100,00%	1.888.404	100,00%	201.071	100,00%	201.341	100,00%	191.510	100,00%

ANALISI NOVITA' NORMATIVE RILEVANTI AI FINI IPT- credito d'imposta sui beni strumentali

La Legge di Bilancio 2020, (art. 1. Co. 185 e seguenti della legge 160/2019) ha introdotto un credito d'imposta per investimenti in beni strumentali nuovi commisurato al loro costo di acquisizione.

La norma sostituisce le precedenti discipline di Super e Iper Ammortamento, rispettivamente introdotte dall'articolo 1, commi 91-94, L. 208/2015 (c.d. Legge di Stabilità 2016) e dall'articolo 1, commi 8-11, L. 232/2016 (c.d. Legge di Bilancio 2017), poi recentemente prorogate dal D.L. 34/2019 (c.d. Decreto Crescita), per quanto concerne il Super Ammortamento, e dalla L. 145/2018 (c.d. Legge di Bilancio 2019) per quanto concerne l'iper ammortamento, resta applicabile agli investimenti in beni strumentali "prenotati al 31.12.2019.

La nuova disciplina è applicabile in un ambito temporale circoscritto al periodo d'imposta 2020, per gli investimenti effettuati a decorrere dal 01.01.2020 fino al 31.12.2020, ovvero entro il 30.06.2021 a condizione che entro la data del 31.12.2020 sia soddisfatta la duplice condizione relativa all'ordine e all'acconto minimo del 20%.

Il credito d'imposta è riconosciuto, come nella formulazione previgente, per gli investimenti in beni strumentali nuovi destinati a strutture produttive localizzate nel territorio dello Stato.

Il comma 813 prevede invece un pagamento in misura fissa a 50 euro per i casi trasferimenti coattivi di beni

mobili registrati.

ANALISI GETTITO IPT NEL TRIENNIO 2020-2022

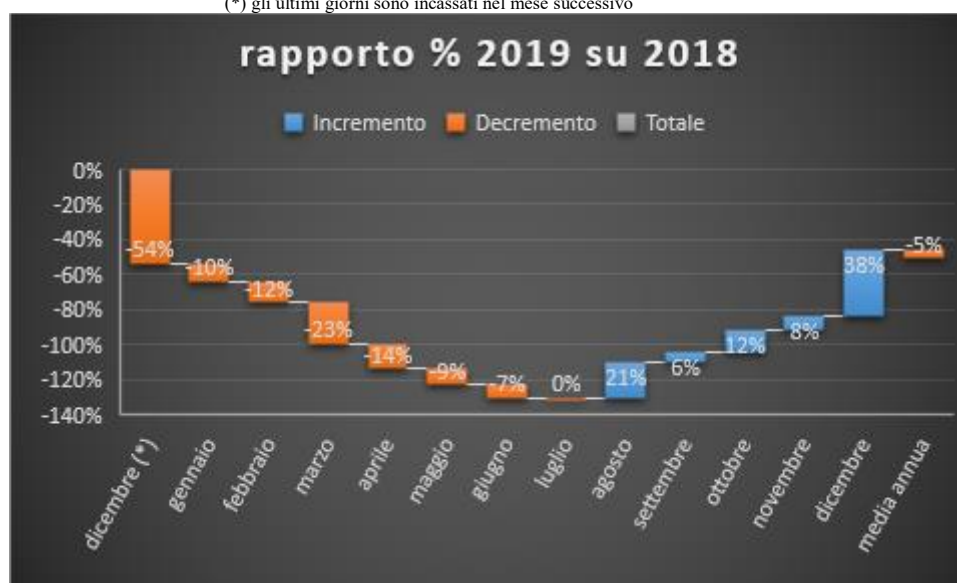
In base a quanto riportato precedentemente, sia in relazione ai dati storici che alle proiezioni future, emerge chiaramente che il mercato dell'auto torinese è ancora caratterizzato da una forte tendenza verso l'immatricolazione di veicoli nuovi, rispetto a quelli usati. In relazione poi alla prima categoria, hanno un peso notevole il noleggio di lungo periodo e l'autoimmatricolazione di case produttrici o concessionari.

La proiezione del gettito tributario IPT per il prossimo triennio tiene quindi conto di una serie di fattori, fra i quali l'andamento anomalo ed altalenante del 2019.

L'anno passato è stato caratterizzato da una forte anomalia esogena che ha determinato una contrazione delle vendite del mercato dell'auto. Anomalia essenzialmente generata dall'introduzione, con la Legge di Bilancio 2019, dell'ecotassa sulla vendita di veicoli più inquinanti. Nel secondo semestre con la reintroduzione del Super Ammortamento i saldi sono nettamente migliorati e tornati alla normalità. A fine giugno 2019 è stato infatti convertito in legge il D.L. 34/2019. L'art. 1 Co.1 del D.L. conferma la reintroduzione per il 2019 dell'incentivo del Super Ammortamento sui beni mobili strumentali (fino al 30 giugno 2020 con ordine di acquisto effettuato al 31 dicembre 2019 e pagamento del 20%). Nei beni strumentali rientrano anche i veicoli immatricolati al PRA da parte dei titolari di reddito d'impresa e di lavoro autonomo (esclusi i forfetari).

Solo competenza IPT	Anno 2017	Anno 2018		Anno 2019
dicembre (*)	2,80	2,77	53,75%	1,28
gennaio	8,17	9,43	10,39%	8,45
febbraio	8,89	8,60	12,00%	7,56
marzo	10,42	10,59	23,26%	8,13
aprile	8,54	9,12	14,38%	7,81
maggio	11,78	9,71	-9,36%	8,80
giugno	9,94	8,75	-7,41%	8,10
luglio	9,66	9,27	-0,38%	9,24
agosto	5,70	4,61	20,78%	5,56
settembre	8,65	6,46	6,29%	6,87
ottobre	8,31	7,05	12,02%	7,89
novembre	7,94	6,75	7,69%	7,27
dicembre	4,40	4,46	37,89%	6,15
PROIEZIONE ANNUA	105,21	97,56	-4,56%	93,11

(*) gli ultimi giorni sono incassati nel mese successivo



Il mercato ha registrato una progressiva implementazione di vendite negli ultimi anni, dopo quasi un decennio di stagnazione. Le motivazioni alla base di tale incremento di vendite si possono ricondurre anche alla necessità

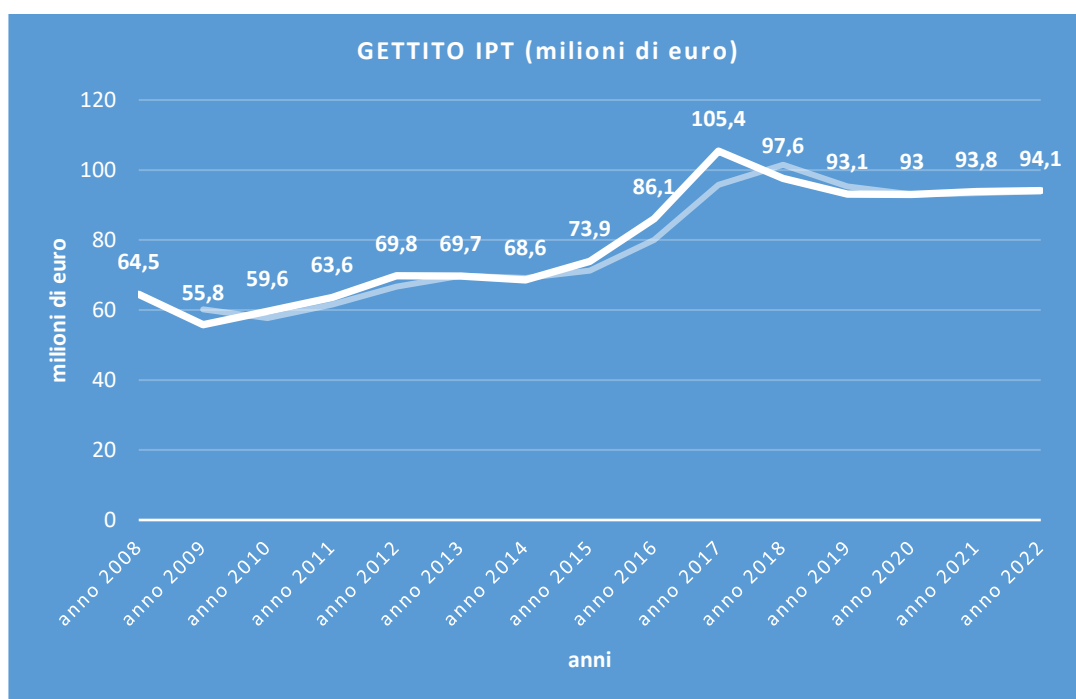
NOTA INTEGRATIVA AL BILANCIO DI PREVISIONE 2020/2022



fisiologica di sostituzione di un parco auto vetusto. In tale ambito l'introduzione dal 2019 dell'ecotassa sui veicoli nuovi inquinanti/ecoincentivo per la produzione di auto a bassa emissione inquinante ha determinato un effetto negativo sui primi mesi del 2019, il progressivo allineamento di alcune case produttrici di auto, non preparate alla innovazione, verso veicoli a doppia alimentazione e ibridi dovrebbe portare ad un aumento delle vendite.

L'introduzione nella legge di bilancio 2020, al posto del Super Ammortamento, del nuovo credito di imposta per investimenti in beni strumentali (art. 1 Co. 185/87 L. 160/2019) dovrebbe garantire una continuità di aumento del gettito.

In base a tali premesse risulta estremamente probabile una buona ripresa del gettito tributario IPT verso il trend degli ultimi due anni. In via prudenziale però si prevede uno stanziamento allineato al 2019 ed in lieve crescita nel corso del successivo biennio, in corso d'anno si prevede un costante monitoraggio del gettito ai fini del mantenimento degli equilibri di bilancio.



TARIFFE:

Con Decreto del Sindaco n. 501-13762/2019 sono state confermate le tariffe già in vigore nel 2019.

Le tariffe sintetiche per l'anno 2020 saranno le seguenti:

Tipologia	Tariffe 2019	(riferimento)
ATTI SOGGETTI AD IVA	= + 20 %	Rispetto alle tariffe base del D.M. 435/1998
ALTRI ATTI E ATTI NON SOGGETTI AD IVA	= + 30 %	Rispetto alle tariffe base del D.M. 435/1998

Imposta sulle assicurazioni contro la responsabilità civile – RC AUTO

L'imposta sulle assicurazioni contro la responsabilità civile derivante dalla circolazione dei veicoli a motore, esclusi i ciclomotori, costituisce tributo proprio derivato delle province dal 2012 (art. 17, co. 1 del D.Lgs. 6 maggio 2011, n. 68). Su tale tributo continuano ad applicarsi le disposizioni dell'articolo 60, commi 1, 3 e 5, del citato Decreto legislativo n. 446 del 1997. L'imposta è corrisposta con le modalità del capo III del Decreto legislativo 9 luglio 1997, n. 241.

L'accertamento delle violazioni alle norme in materia di R.C. Auto compete alle province/città metropolitane a decorrere dall'anno 2012. Le province/città metropolitane possono stipulare convenzioni non onerose con l'Agenzia delle Entrate per l'espletamento, in tutto o in parte, delle attività di liquidazione, accertamento e riscossione dell'imposta, nonché per le attività concernenti il relativo contenzioso. Sino alla stipula delle predette convenzioni, le predette funzioni sono svolte dall'Agenzia delle entrate. Ad oggi UPI e Agenzia delle Entrate non hanno ancora approvato una bozza standard di convenzione.

L'Agenzia delle Entrate, ha invece adeguato il modello di dichiarazione prevedendo l'obbligatorietà della segnalazione, da parte delle Società di Assicurazione che versano mensilmente all'Agenzia: degli importi, distinti per contratto ed ente di destinazione, annualmente versati alle province. Le province essendo convenzionate con l'Agenzia delle Entrate tramite il sistema "Siatel-punto fisco" riceveranno i dati relativi alle dichiarazioni al fine dell'espletamento, delle attività di liquidazione, accertamento e riscossione dell'imposta, nonché per le attività concernenti il relativo contenzioso. Ad oggi, nulla però è ancora trasmesso. E' un'imposta derivante dalla circolazione dei veicoli a motore, esclusi i ciclomotori (R.C. Auto) E' un'imposta basata su una percentuale sul premio assicurativo pagato dal proprietario del veicolo circolante (art. 60, D.Lgs. 15 dicembre 1997, n. 446). La tariffa è basata su una percentuale base (12,50%). La manovra fiscale consentita all'Ente locale è relativa alla possibilità di decretare annualmente una variazione tariffaria in aumento/diminuzione di +/- 3,5 punti percentuali. Occorre ancora valutare appieno quale impatto potrebbe avere sul gettito dell'imposta RC auto la nuova normativa che estende l'obbligo per l'impresa di assicurazione di assegnare al contratto relativo a un ulteriore veicolo, anche di diversa tipologia, la medesima classe di merito risultante dall'ultimo attestato di rischio conseguito sul veicolo già assicurato, anche in tutti i casi di rinnovo di contratti già stipulati in precedenza (articolo 55 bis legge conversione del D.L. n. 124/2019).

ANALISI ANNI 2020/2022

Il gettito tributario RC auto è correlato ad una percentuale fissa del premio pagato sui veicoli circolanti, esclusi i motocicli, per l'assicurazione contro la responsabilità civile.

PARCO VEICOLI NEL TERRITORIO DELLA CITTA' METROPOLITANA DI TORINO

Il parco veicoli della Città Metropolitana di Torino, denota una sostanziale staticità nel corso degli anni. In via prudenziale è stata prevista una contrazione del gettito, fatto salvo un non ancora preventivabile aumento della base imponibile con una nuova espansione del mercato o uno spostamento di immatricolazione dei veicoli delle società da sedi secondarie alla sede legale, oltre che ad una efficiente lotta all'elusione fiscale scaturente dalla circolazione di veicoli senza assicurazione. In tale contesto sarebbe auspicabile un intervento legislativo che estendesse la sanzione amministrativa del codice della strada derivante dalla circolazione del veicolo senza assicurazione, anche ad un ristoro forfettario del danno generato alla provincia dove il veicolo è stato registrato.

anno	parco veicoli CMTO (*)	milioni	aliquota	incasso medio a veicolo
ANNO 2010	1.805.225	83,11	12,50%	46,04 €
ANNO 2011	1.822.159	90,9	16,00%	49,89 €
ANNO 2012	1.828.734	113,25	16,00%	61,93 €
ANNO 2013	1.844.363	102,19	16,00%	55,41 €
ANNO 2014	1.848.770	97,62	16,00%	52,80 €
ANNO 2015	1.854.729	74,87	16,00%	40,37 €
ANNO 2016	1.885.179	85,49	16,00%	45,35 €

NOTA INTEGRATIVA AL BILANCIO DI PREVISIONE 2020/2022



ANNO 2017	1.927.555	84,96	16,00%	44,08 €
ANNO 2018	1.917.859	86,42	16,00%	45,06 €
ANNO 2019 (**)	1.917.859	86,98	16,00%	45,35 €

(*) Fonte: dati ACI Statistiche automobilistiche 2010-2018 –

(**) Il 2019: è ancora previsionale sull'ultimo mese come gettito per cui sono state considerate le somme stanziare. Il parco veicoli è lasciato immutato rispetto al 2018

Possibili azioni di intervento future – tassazione veicoli circolanti senza assicurazione

Da recenti indagini sul territorio metropolitano si stima una forte circolazione di veicoli senza assicurazione RCAuto e conseguente omesso pagamento del tributo. Da un articolo del giornale la Stampa del 2 ottobre 2018 si rileva una forte tendenza alla circolazione di veicoli senza assicurazione sul territorio di Torino e della provincia: *“Un'auto su tre di proprietà di un residente nel Comune di Torino non è in regola con l'assicurazione. Una su cinque non ha effettuato la revisione nei tempi stabiliti. Il trionfo dell'illegalità, si direbbe a giudicare dai dati della piattaforma del Ministero dei Trasporti che raccoglie i veicoli immatricolati presenti in Italia. Torino mostra una delle situazioni più critiche in un Paese dove - secondo l'ultimo aggiornamento dello scorso giugno, basato sui mezzi registrati nell'archivio nazionale gestito dalla Motorizzazione - la quota di veicoli non assicurati supera il 15 per cento. A Torino i dati sono ben diversi: su 755.560 mezzi immatricolati in città, 264.400 al ministero non risultano in regola con l'assicurazione (il 35 per cento) e 175.985 con la revisione (il 23,3 per cento). La situazione non si discosta più di tanto se si escludono i motocicli e considerano soltanto le autovetture, che in città sono 681.128: il 32,9 per cento - vale a dire 224.336 - sembrerebbe circolare senza assicurazione mentre il 20,4 per cento (138.928 vetture) sarebbe senza revisione.*

Il quadro si fa leggermente meno allarmante se si allarga il raggio dell'ispezione all'intera provincia di Torino con i 538.462 veicoli che circolano senza assicurazione (27,4 per cento), 423.038 senza revisione (21,5 per cento). L'analisi del ministero si basa sul confronto tra le vetture immatricolate e in circolazione e quelle che secondo i database dell'Ania - l'associazione che raggruppa tutte le compagnie assicurative - hanno regolarmente sottoscritto una polizza. La Motorizzazione tiene conto in tempo pressoché reale dei mezzi che vengono rottamati e che dunque scompaiono dal parco circolante; Ania, dal canto suo, fa la stessa cosa con i veicoli: nuove polizze, rinnovi, cancellazioni e sospensioni (caso, quest'ultimo che riguarda per lo più chi d'inverno non usa il motorino e interrompe la copertura assicurativa). Il fenomeno è in preoccupante esplosione da qualche anno e si spiegano con alcuni fattori: i principali sono la crisi delle famiglie, le tariffe alte, l'illegalità diffusa. Ma non è tutto. La casistica dei mezzi non assicurati è vasta e aiuta a spiegare quel 35 per cento di veicoli "illegali" a Torino: oltre ai mezzi lasciati in garage durante l'inverno ci sono quelli sottoposti a fermo o sequestro, e quelli abbandonati in strada. E ci sono i veicoli fermi nelle rivendite in attesa di un nuovo proprietario: in questi casi, normalmente, il precedente proprietario trasferisce la sua polizza sul nuovo mezzo acquistato. Infine esiste anche l'errore umano: veicoli la cui assicurazione non è stata trascritta nei registri.

Insomma, le statistiche non sono del tutto attendibili.

A Torino, in ogni caso, hanno deciso che non si può lasciar correre e si preparano ad aumentare gli strumenti di contrasto. Da alcuni anni i vigili hanno due auto dotate di telecamere che fanno una sorta di pesca a strascico: mentre circolano fotografano le targhe di tutti i veicoli e le elaborano; così possono individuare mezzi rubati o senza assicurazione. Tra qualche giorno ne arriverà una terza, di ultima generazione. In parallelo la Città vuole investire su un sistema integrato di video sorveglianza: abbiamo partecipato a un bando del ministero, contiamo di ricevere i finanziamenti per allestire con sensori e telecamere alcuni pannelli sui corsi di accesso alla città».

Se si ipotizza una percentuale di evasione prudenzialmente ridotta ad un terzo rispetto al 27,40% riportato nel precedente articolo e lo si rapporta al parco circolante rilevante ai fini RC Auto (senza motocicli), si ottiene una potenziale stima di 154.908 veicoli; ricordando che l'incasso medio del 2018 (rapporto fra incasso effettivo RC auto e parco circolante) è pari a 45,06 euro, si ottiene un minor gettito di circa 8 milioni di euro.

A	parco circolante ai fini RCA ANNO 2018	1.917.859	
B	incasso medio RCA ANNO 2018		45,06 €
C = 27,40% A	% evasione stimata dall'articolo della Stampa	525.493	
D = C/3	POTENZIALE EVASIONE riduzione più reale ad un terzo di 27,40%		175.164
E = B * D	potenziale gettito perso		7.892.571,94 €

Poiché però l'azione di lotta all'elusione fiscale ha come presupposto la valutazione dell'esatta debenza (16%) su un premio assicurativo a natura variabile evaso (presupposto impositivo dell'RC auto) il recupero sul passato non è attuabile. Quello che però si potrebbe attivare a livello normativo è la previsione di una sanzione aggiuntiva fissa a favore della provincia dove ha sede legale o residenza l'intestatario del veicolo, nel caso di riscontro da parte delle forze dell'ordine di circolazione di un veicolo senza assicurazione (rif. art. 193 CdS). Nella riforma del Nuovo Codice della strada (D.Lgs. n. 285/1992) occorrerebbe far inserire nelle audizioni all'apposita commissione parlamentare un emendamento sul codice della strada che preveda che: in caso di sanzioni amministrative per controlli effettuati dagli organi di polizia sulla CIRCOLAZIONE DEI VEICOLI SENZA ASSICURAZIONE sia prevista, in aggiunta, una sanzione amministrativa fissa (es. 50 euro) a favore della Provincia/Città metropolitana dove il veicolo è immatricolato.

Questo porterebbe nelle casse dell'Ente, in base alla potenziale evasione su evidenziata di 175.164 veicoli

rapportati a 50 euro di sanzione, un potenziale gettito di circa 8 milioni di euro.

TRIBUTI LOCALI CONNESSI AI VEICOLI

In materia di tributi propri locali connessi al trasporto su gomma, si riscontrano tre tipologie di tassazione:

- la tassa automobilistica regionale, che ha come soggetto passivo il residente intestatario di un veicolo in Regione Piemonte;
- l'imposta provinciale di trascrizione, che ha come soggetto passivo l'acquirente di un veicolo iscritto o trascritto al PRA territorialmente competente (per CMTO, Torino);
- l'imposta provinciale sul premio assicurativo pagato per la responsabilità civile di un veicolo circolante (RCAuto), che ha come soggetto passivo il proprietario di un veicolo iscritto o trascritto al PRA territorialmente competente (per CMTO, Torino).

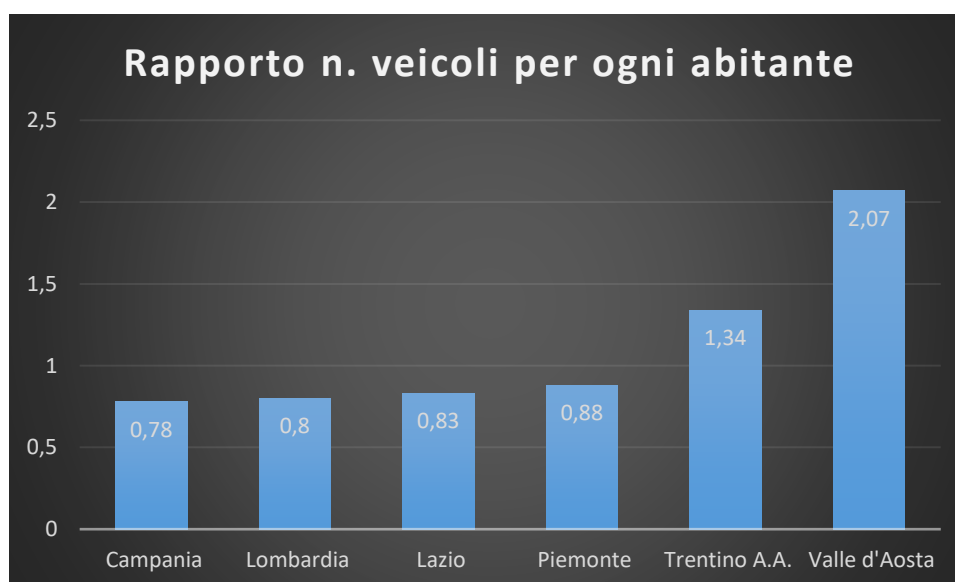
Tutti questi tributi hanno il difetto di avere un base imponibile (il veicolo circolante) che per definizione è "mobile" e può quindi facilmente essere oggetto di facili manovre fiscali elusive (immatricolazione in una provincia/regione con tariffe più agevolate, ma circolazione del veicolo in un'altra provincia/regione dove, magari, ha effettivamente residenza/sede legale l'acquirente); può essere il caso ad esempio delle "flotte aziendali".

A conferma dell'esistenza di tale fenomeno di "turismo fiscale" si riportano due esempi:

Rapporto fra veicoli e intera popolazione (al 31/12/2018) in alcune Regioni italiane e nelle province autonome:

REGIONI	POPOLAZIONE AL 31/12/2018	VEICOLI	Rapporto n. veicoli per ogni abitante
Piemonte	4.375.865	3.852.819	0,88
Valle d'Aosta	126.202	261.434	2,07
Lombardia	10.036.258	8.054.725	0,80
Trentino A.A.	1.067.648	1.432.545	1,34
Lazio	5.896.693	4.889.666	0,83
Campania	5.826.860	4.566.329	0,78

Fonte: ISTAT - Bollettino mensile, ACI - Statistiche automobilistiche



Il numero delle sole autovetture immatricolate nell'anno 2019 nelle principali Città metropolitane e quelle immatricolate nelle Province autonome e Regioni a statuto speciale

Province/Città metropolitana	n. autovetture immatricolate anno 2019	POPOLAZIONE AL 31/12/2018



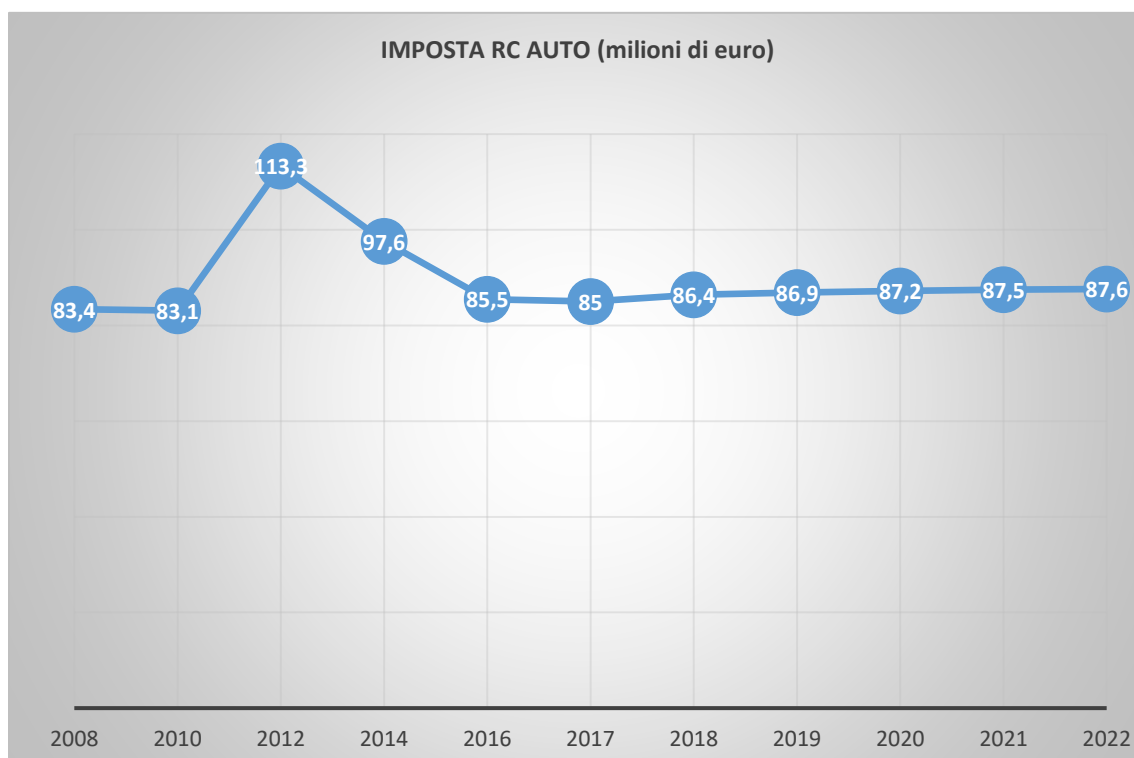
AOSTA	75.610	125.666
BOLZANO	151.954	531.178
TRENTO	145.410	541.098
TORINO	88.820	2.259.523
NAPOLI	31.586	3.084.890
MILANO	111.340	3.250.315
ROMA	131.572	4.342.212

fonte UNRAE con dati del Ministero delle infrastrutture e trasporti dati veicoli Istat per popolazione

PREVISIONI DI GETTITO 2020-2022

A fronte di una sostanziale staticità del parco veicoli si riscontra una tendenza ad una progressiva staticità del gettito, in correlazione con la progressiva ricezione del mercato delle novità introdotte sull'assicurazione RCauto per effetto del decreto sulle liberalizzazioni. Il settore delle assicurazioni è in continua evoluzione, proponendo, infatti, agli utenti servizi sempre più innovativi e al passo con le nuove esigenze sociali. Un report pubblicato dall'ANIA (Associazione Nazionale Imprese Assicuratrici) sul focus dei premi delle assicurazioni RC AUTO dice: *“Per il totale dei contratti, il premio medio delle polizze rinnovate prima delle tasse è risultato ancora in diminuzione, tra settembre 2018 e settembre 2019, da 348 a 344 euro I dati evidenziano che prosegue, quindi, il calo dei premi medi R.C. Auto e la flessione del mese di settembre (-1,1%), più accentuata rispetto a quelle dei precedenti trimestri, protrae il più lungo periodo di riduzione dei premi medi che il mercato italiano abbia mai registrato e che ha avuto inizio nell'autunno del 2012”.*

In base a tali premesse risulta prudentiale prevedere uno stanziamento di poco superiore a quello del 2019, in corso d'anno si prevede un costante monitoraggio del gettito ai fini del mantenimento degli equilibri di bilancio



TARIFFE:

La tariffa rimane fissata al 16% del premio assicurativo pagato (Decreto del Sindaco metropolitano n. 501-13762/2019).

Tributo per l'esercizio delle funzioni ambientali (TEFA)

È un tributo riguardante l'organizzazione dello smaltimento dei rifiuti, il rilevamento, la disciplina ed il controllo degli scarichi e delle emissioni e la tutela, difesa e valorizzazione del suolo. Il tributo è percentualmente commisurato alla superficie degli immobili assoggettata dai Comuni alla tassa per lo smaltimento dei rifiuti solidi urbani (ora TARI) (art. 19, D.Lgs. 30 dicembre 1992, n. 504). La tariffa è basata su una percentuale della TARI. La manovra fiscale consentita all'Ente locale è relativa alla possibilità di decretare annualmente una variazione tariffaria fino ad un massimo del 5% della TARI comunale.

ANALISI DEL TRIBUTO

Il presupposto del credito tributario metropolitano TEFA nasce al momento dell'effettivo incasso comunale TARI (registrazione del provvisorio di entrata in tesoreria comunale da parte del singolo comune territorialmente competente), incasso comprendente il 5% TEFA; solo in quel momento il credito TEFA diventa esigibile verso il comune o suo soggetto incaricato. Sempre nello stesso momento si perfeziona l'obbligazione giuridica passiva TEFA del singolo comune nei confronti della Città Metropolitana di Torino (principio contabile 5.1, Allegato 4/2 del D.Lgs. n. 118/2011 e s.m.i.⁷).

Il punto 3.7.2 dell'Allegato 4/2 del D.Lgs. n. 118/2011 e s.m.i, in relazione alle modalità di contabilizzazione delle entrate, stabilisce, che "Le entrate tributarie riscosse attraverso il bilancio dello Stato o di altra Amministrazione Pubblica sono accertate nell'esercizio in cui è adottato l'atto amministrativo di impegno della corrispondente spesa nel bilancio dello Stato e dell'amministrazione pubblica che ha incassato direttamente il tributo".

Il presupposto 3.2 dell'allegato 4/2 del D.Lgs. n. 118/2011 indica: l'iscrizione della posta contabile nel bilancio avviene in relazione al criterio della scadenza del credito rispetto a ciascun esercizio finanziario. L'accertamento delle entrate è effettuato nell'esercizio in cui sorge l'obbligazione attiva con imputazione contabile all'esercizio in cui scade il credito

I comuni contabilizzano la spesa per la liquidazione del tributo TEFA in partite di giro (Codice piano dei conti: U 7.02.02.02.002 Trasferimenti per conto terzi a Province); si è rilevato, dall'analisi della rendicontazione presentata dai comuni, che l'impegno di spesa per la liquidazione del TEFA viene registrato con criteri diversi; sostanzialmente si possono evidenziare le seguenti casistiche:

1. comuni che assumono l'impegno di spesa a bilancio sulla base dell'importo TEFA riscosso dal 1 gennaio al 31 dicembre (mantengono quindi in c/residuo del bilancio dell'anno successivo l'importo del tributo TEFA riscosso nel 6° bimestre dell'anno precedente che, da regolamento, va riversato alla CMTO entro il 28 febbraio dell'anno dopo);
1. comuni che assumono l'impegno di spesa a bilancio sulla base dell'importo TEFA riscosso dal 1° novembre dell'anno precedente al 31 ottobre dell'anno in considerazione del fatto che il termine di versamento alla CMTO dei suddetti bimestri solari scade nel corso dell'anno (in questo caso non ci sono impegni in c/residuo del bilancio dell'anno successivo);
2. comuni che assumono l'impegno di spesa sulla base dell'importo TEFA ricompreso nel ruolo TARI e con l'approvazione del ruolo medesimo (mantengono quindi in c/residuo dei bilanci degli anni successivi le somme non ancora riscosse).

Inoltre, proprio perché l'impegno è registrato in partite di giro, l'importo dello stesso è a volte anche sovrastimato da parte del Comune, non rilevando al fine degli equilibri di bilancio comunale, e quindi il rischio è di registrare un accertamento TEFA non corretto sul bilancio metropolitano se si applica il principio contabile 3.7.2 dell'allegato 4/2 del D.Lgs. n. 118/2011, in tale contesto l'FCDE che ogni comune crea è correlato al rischio di mancato incasso verso il cittadino contribuente, ma il credito TEFA di riversamento da parte del Comune basandosi sull'effettivo incasso tributario non genera un rischio di mancato riversamento.

NOVITA' NORMATIVE IMPATTANTI SUL TEFA

In relazione al D.L. 124/2019 (convertito nella legge 157/2019) alcune novità relative alla TARI comunale hanno un effetto diretto sul gettito TEFA:

- **L'art. 57-bis** fissa al 30 aprile 2020 il termine per l'approvazione della deliberazione delle tariffe TARI per l'anno 2020. Il predetto termine viene quindi "sganciato" da quello per l'approvazione del bilancio di previsione 2020/2022, che è stato rinviato al 31 marzo 2020 dal D.M. 13 dicembre 2019. Il differimento al 30 aprile è giustificato dalle difficoltà che stanno incontrando i Comuni a recepire, entro il termine ordinario del 31 dicembre 2019, le nuove metodologie per la redazione dei piani finanziari del servizio di nettezza urbana, introdotte con la delibera n.443 del 31 ottobre 2019 dell'Arera, a cui il comma 527 dell'art. 1 della legge n. 205/2017. Quest'ultima ha attribuito funzioni di regolazione e controllo del ciclo dei rifiuti. Sempre l'art. 57-bis proroga, fino a diversa regolamentazione disposta dall'Arera e in attesa di una revisione complessiva del D.P.R. n. 158/1999, recante le norme per la elaborazione del metodo normalizzato per definire la tariffa del servizio di gestione del ciclo dei rifiuti urbani, la facoltà prevista, per gli anni dal 2014 al 2019, dal comma 652 dell'art. 1 della legge n. 147/2013, che consente ai Comuni di prevedere l'adozione dei coefficienti di cui alle tabelle 2, 3a, 3b, 4a e 4b dell'allegato 1 al regolamento di cui al D.P.R. n. 158/1999, inferiori ai minimi o superiori ai massimi ivi indicati del 50%, e altresì di non considerare i coefficienti di cui alle tabelle 1a e 1b del medesimo allegato 1.
- **L'art. 58-quinquies** equipara (in termini di coefficienti da utilizzare per il calcolo della TARI, ai sensi del D.P.R. n. 158/1999) gli studi professionali alle banche e agli istituti di credito. La modifica consiste nello spostamento degli studi professionali dalla categoria "uffici, agenzie, studi professionali", in cui sono attualmente contenuti, alla categoria che attualmente riguarda "banche ed istituti di credito", i cui coefficienti da utilizzare per il calcolo della tassa sono inferiori alla categoria di origine degli studi professionali.

Infine, **l'art. 38-bis**, inserito dalla Legge di Conversione 19 dicembre 2019, n. 157, **reca disposizioni in materia di riversamento del tributo per l'esercizio delle funzioni ambientali**. L'attuale gestione degli incassi TEFA (tributo ambientale di spettanza provinciale in forma di sovrimposta TARI) è particolarmente complessa; l'attuale sistema genera costi gestionali indotti non indifferenti, sia per il Comune, (determinazione e liquidazione periodica degli importi dovuti), sia per la Provincia o Città metropolitana (ritardi nei riversamenti, solleciti e controlli). I ritardi nei flussi di cassa effettivi finiscono per penalizzare, in particolare, gli enti di area vasta in condizione di difficoltà finanziaria. L'articolo 38-bis interviene sull'art. 19, co. 7, del d.lgs. n. 504/1992, razionalizzando il percorso di acquisizione delle somme attraverso: - l'esplicitazione delle Città metropolitane tra i beneficiari del TEFA (lett.a); l'assegnazione all'Agenzia delle Entrate (Struttura di gestione F24) del compito di scorporare, a decorrere dal 1° giugno 2020, l'importo del TEFA dovuto alle Province e Città metropolitane e di riversarlo direttamente all'ente beneficiario al netto dello 0,30% di commissione spettante al Comune; la semplificazione della misura di applicazione del tributo, fissata al 5% dell'importo dovuto al comune dal contribuente a titolo di prelievo sul servizio RSU, salva possibilità di indicare da parte della Provincia o della Città metropolitana la minore misura applicabile in forza di propria deliberazione, entro il 28 febbraio 2020; la regolamentazione per via amministrativa (Decreto del MEF, previa intesa in conferenza stato città ed autonomie locali, entro il 31 maggio 2020) di modalità di semplificazione del riversamento del TEFA alle Province e Città metropolitane, anche nel caso, molto frequente, di utilizzo del pagamento in conto corrente postale.

GETTITO ANNO 2019

	STANZIAMENTO	RISCOSSO AL 31/12/19
CAP. 11053	17,2	17,23
CAP. 19442	1,7	3,34
CAP. 20451	3,78	5,00

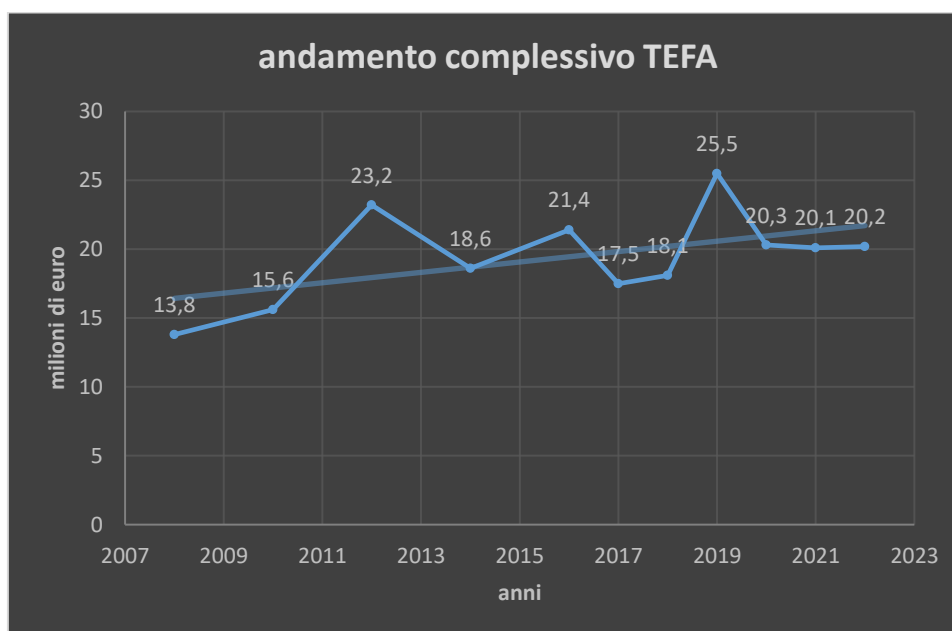
La somma riscossa sul 2019 deriva da una forte gestione attiva tributaria di recupero, di somme arretrate non rendicontate o versate dai comuni, secondo la vigente normativa. Molti Comuni nel corso degli anni non avevano infatti comunicato né pagato il TEFA riscosso in uno con la TARI. Si è pertanto proceduto ad effettuare un monitoraggio del credito potenziale su SIOPE degli anni pregressi di incasso TARI (di cui il 5%, al netto

dello 0,30% per legge è un tributo metropolitano TEFA), in base a questo si è provveduto ad effettuare una contestazione d'ufficio del credito vantato e ad iniziare a contestare il debito al comune.

ANALISI ANNI 2020/2022

La gestione attiva del 2019 ha, di fatto, portato al progressivo consolidamento della base imponibile. La nuova metodologia di versamento da metà del 2020 (nella quale però si precisa che sfuggono a questo controllo i versamenti dei contribuenti effettuati non con F24, ma con bollettino postale e quelli del TEFA scuole versato, in uno con la TARI comunale, direttamente dal MIUR ai singoli comuni dove hanno sede le scuole pubbliche), unita alla potenziale manovra tariffaria in aumento dei comuni (attualmente non conosciuta per la citata proroga normativa) e alla progressiva introduzione del metodo normalizzato del ciclo dei rifiuti con il concetto di "chi inquina paga" vedranno un aumento del gettito TARI e di conseguenza TEFA.

In via prudenziale viene però previsto un gettito in contrazione rispetto al 2019, al fine di non sovrastimare entrate di recupero tributario che possono rilevarsi non sempre ripetitive nel tempo (il massiccio processo di recupero delle partite pregresse dovrebbe concludersi entro due/tre anni e consolidarsi poi nel gettito ordinario). Il tributo sarà oggetto di attento monitoraggio in corso d'anno ai fini del mantenimento degli equilibri di bilancio.



TARIFFE

L'aliquota del TEFA è pari al 5% del gettito tributario comunale TARI (Decreto Sindacale 501-13762/2019). Occorre però precisare che ai sensi dell'art. 38 bis della legge 157/2019. A decorrere dal 1° gennaio 2020, salvo diversa deliberazione da parte della Provincia o della Città metropolitana, da comunicarsi all'Agenzia delle Entrate entro il 28 febbraio 2020, la misura del TEFA è fissata al 5%.

SOVRACANONI IMPIANTI IDROELETTRICI – Cap. 1168

PRESUPPOSTO DEL CREDITO: concessione di derivazioni d'acqua per idroelettrico

OGGETTO ENTRATA: sovracanone spettante agli enti rivieraschi (provincia e comuni) delle derivazioni d'acqua ad uso idroelettrico con potenza nominale media superiore a 220 kw

NORMA DI RIFERIMENTO: art. 53 del R.D. 11.12.1933, n. 1775; art. 2 della legge 22.12.1980, n. 925; decreto Agenzia Demanio 6 dicembre 2017

SOGGETTO PASSIVO: concessionari di derivazioni d'acqua per idroelettrico

TARIFFE:

da 220 Kw a 3.000 kw: $nKw * x$ percentuale stabilita da convenzione con Comuni
oltre 3.000 kw: $nKw * y$ percentuale da convenzione con Comuni

NOTA INTEGRATIVA AL BILANCIO DI PREVISIONE 2020/2022



(x=importo stabilito biennialmente con Decreto Agenzia Demanio; per il biennio 2018-2019 è stato di Euro 5,78;

y= importo stabilito biennialmente con Decreto Agenzia Demanio; per il biennio 2018-2019 è stato di Euro 7,67)

ANALISI 2020/2022

Sulla base degli accertamenti degli esercizi precedenti, dell'esercizio in corso e dei possibili sviluppi, si prevedono i seguenti stanziamenti per il triennio 2020-2022

CAP NUM	Capitolo Oggetto	2018 Consuntivo	2019 ACC/IMP (*)	ANNO 2020	ANNO 2021	ANNO 2022
1168	INTROITI DERIVANTI DA SOVRACANONI SU IMPIANTI IDROELETTRICI	605.323,06	604.911,78	605.000,00	605.000,00	605.000,00

(*) importo non definitivo

DIRITTI DI CONCESSIONI E PERMESSI DI RICERCA PER ACQUE MINERALI E TERMALI – Cap. 9664

PRESUPPOSTO DEL CREDITO: concessione e permessi di ricerca per acque minerali e termali

OGGETTO ENTRATA: canone annuo a carico del titolare di concessioni o permessi di ricerca di acque minerali e di sorgente

NORMA DI RIFERIMENTO: L.R. 12/07/94 n. 25; Decreto del Presidente della Giunta regionale 7 ottobre 2013, n. 8/R.

SOGGETTO PASSIVO: titolari di concessioni e permessi di ricerca per acque minerali e termali

TARIFFE: canone annuo rapportato all'estensione della superficie dell'area oggetto di concessione e al quantitativo d'acqua imbottigliato (art. 25 c. 4 bis L.R. 12/07/94 n. 25), importo da determinarsi con D.D. Regione Piemonte.

PREVISIONE 2020/2022

CAP	Descrizione Capitolo	CDC	ANNO 2020	ANNO 2021	ANNO 2022
9664	DIRITTI DI CONCESSIONI E PERMESSI DI RICERCA PER ACQUE MINERALI E TERMALI	TA0	31.500,00	31.500,00	31.500,00

CANONI PER RILASCIO AUTORIZZAZIONI PER DISTRIBUTORI DI CARBURANTE ED ALTRI CANONI DI CONCESSIONE Cap. 638

PRESUPPOSTI DEL CREDITO: Deliberazione del Consiglio Provinciale n. 124-c/1233/2/91 e deliberazione della Giunta Provinciale prot. n. 62-52665/94 del 22/04/1994, che ha confermato i canoni di concessione;

art. 27 commi 7 – 8 del D.Lgs. 285/1992 che e stabilisce:

“...7 La somma dovuta per l'uso o l'occupazione delle strade e loro pertinenze può essere stabilita dell'ente proprietario della strada in annualità o in unica soluzione.

“...8. Nel determinare la misura della somma si ha riguardo alle soggezioni che derivano alla strada o autostrada, quando la concessione costituisce l'oggetto principale dell'impresa, al valore economico risultante dal provvedimento di autorizzazione o concessione e al vantaggio che l'utente ne ricava.”

OGGETTO ENTRATA: Canoni per concessioni stradali relativi ai distributori di carburante.

SOGGETTO PASSIVO: persone giuridiche titolari di autorizzazioni/nulla osta per impianti di distribuzione carburanti.

TARIFFE: stabilite in base ai seguenti parametri (si veda per maggior dettaglio Decreto 507-25858/2018):

- tipo di impianto con relativa graduazione del canone in rapporto all'importanza dell'impianto oltreché

ai servizi accessori dell'impianto stesso;

- importanza delle sp ripartite su 4 categorie.

Le tariffe sono stabilite con un prezzario annuale, predisposto e reso pubblico entro il 31 ottobre dell'anno precedente a quello di applicazione del listino.

TIT	CAP	Descrizione Capitolo	CDC	2018 Consuntivo	2019 ACC/IMP (*)	ANNO 2020	ANNO 2021	ANNO 2022
1	638	Canoni Per Rilascio Autorizzazioni Per Distributori Di Carburante Ed Altri Canoni Di Concessione	UA3	405.723,00	413.466,00	405.000,00	405.000,00	405.000,00

(*) importo non definitivo

RIFORMA DELLA RISCOSSIONE – NECESSITA' DI ADEGUAMENTO REGOLAMENTO DELLE ENTRATE

Nella Legge di Bilancio 2020 trova spazio anche la riforma della riscossione delle entrate degli Enti locali. In particolare, la riforma potenzia le attività di riscossione relative agli atti degli enti emessi a partire dal 1° gennaio 2020, prevedendo il ricorso all'istituto dell'accertamento esecutivo, sulla falsariga di quanto già accade per le entrate erariali: l'accertamento esecutivo consente di emettere un unico atto di accertamento avente i requisiti del titolo esecutivo.

Per le entrate degli enti locali, tributarie e patrimoniali, con esclusione delle contravvenzioni stradali, è introdotto l'istituto dell'accertamento esecutivo, in analogia a quanto disposto per le entrate erariali. L'accertamento esecutivo è destinato a operare a partire **dal 2020**, con riferimento alle annualità non ancora prescritte. L' **avviso di accertamento** relativo ai tributi degli enti locali, nonché agli atti finalizzati alla riscossione delle entrate patrimoniali, emessi dagli enti medesimi e dai soggetti affidatari dei servizi di riscossione, nonché il connesso **provvedimento di irrogazione delle sanzioni** devono contenere anche l' **intimazione ad adempiere** entro il termine di presentazione del ricorso, ovvero entro 60 giorni dalla notifica dell'atto finalizzato alla riscossione delle entrate patrimoniali, all'obbligo di pagamento degli importi ivi indicati, oppure, in caso di tempestiva proposizione del ricorso, l'indicazione dell'applicazione delle disposizioni generali in tema di esecuzione delle sanzioni tributarie. Gli avvisi di accertamento devono recare espressamente l'indicazione che gli stessi costituiscono **titolo esecutivo idoneo** ad attivare le **procedure esecutive e cautelari**, nonché l'indicazione del soggetto che, decorsi 30 giorni dal termine ultimo per il pagamento, procede alla riscossione delle somme richieste, anche ai fini dell'esecuzione forzata.

Per quanto riguarda la procedura di esecuzione forzata è chiarito che gli atti di accertamento esecutivo acquistano efficacia di titolo esecutivo decorso il termine utile per la proposizione del ricorso, ovvero decorsi 60 giorni dalla notifica dell'atto finalizzato alla riscossione delle entrate patrimoniali, senza la preventiva notifica della cartella di pagamento e dell'ingiunzione fiscale.

Decorso il termine di 30 giorni dal termine ultimo per il pagamento, la riscossione delle somme richieste è affidata in carico al soggetto legittimato alla riscossione forzata.

Si sta provvedendo ad adeguare i vari regolamenti tributari e quello delle entrate.

NOTA INTEGRATIVA AL BILANCIO DI PREVISIONE 2020/2022



TITOLO II DI ENTRATA

Descrizione Categoria	ANNO 2020	ANNO 2021	ANNO 2022
Altri trasferimenti correnti da imprese Totale	605.252,00	655.252,00	655.252,00
Trasferimenti correnti da Amministrazioni Centrali Totale	29.559.590,00	25.814.346,00	25.456.363,00
Trasferimenti correnti da Amministrazioni Locali Totale	113.260.741,00	110.476.635,00	107.430.562,00
Trasferimenti correnti da Istituzioni Sociali Private Totale	50.000,00	50.000,00	50.000,00
Trasferimenti correnti dall'Unione Europea Totale	5.502.135,00	2.566.427,00	1.144.612,00
Totale complessivo	148.977.718,00	139.562.660,00	134.736.789,00

Nel dettaglio:

TIT	Descrizione Categoria	CAP	Descrizione Capitolo	ANNO 2020	ANNO 2021	ANNO 2022
2	Altri trasferimenti correnti da imprese	11581	TRASFERIMENTI DA TRM S.P.A. PER FUNZIONAMENTO COMITATO LOCALE DI CONTROLLO TERMOVALORIZZATORE ZONA SUD (RIF. 11.582, 11.664, 12.093 14822 U)	50.000,00	50.000,00	50.000,00
2	Altri trasferimenti correnti da imprese	15561	TRASFERIMENTI DA TRM SPA PER IL PIANO DI SORVEGLIANZA SANITARIA RELATIVO AL TERMOVALORIZZATORE ZONA SUD (RIF. 15562 U)	350.000,00	400.000,00	400.000,00
2	Altri trasferimenti correnti da imprese	20360	TRASFERIMENTO DALL'AGGIUDICATARIO A TITOLO DI RIMBORSO FORFETTARIO DEGLI ONERI PER LO SVOLGIMENTO DELLE ATTIVITA' DI CONTROLLO E VIGILANZA DEL SERVIZIO DI DISTRIBUZIONE DEL GAS NATURALE AMBITO TERRITORIALE "TORINO 2" (RIF. 20361 U)	191.000,00	191.000,00	191.000,00
2	Altri trasferimenti correnti da imprese	20457	TRASFERIMENTI DA CONCESSIONARIA PER COMPENSO PRESIDENTE COMMISSIONE PARITETICA PROGETTO 2020 TOGETHER (RIF. 20329 U)	14.252,00	14.252,00	14.252,00
	Altri trasferimenti correnti da imprese Totale			605.252,00	655.252,00	655.252,00
2	Trasferimenti correnti da Amministrazioni Centrali	12066	CONTRIBUTI DALLA PRESIDENZA DEL CONSIGLIO DEI MINISTRI U.N.S.C. (UFFICIO NAZIONALE PER IL SERVIZIO CIVILE) PER LE ATTIVITA' DEL SERVIZIO CIVILE NAZIONALE VOLONTARIO (RIF. 12067 U)	15.000,00	-	-
2	Trasferimenti correnti da Amministrazioni Centrali	15404	TRASFERIMENTI A CARICO DELLO STATO NON FISCALIZZATI DA FEDERALISMO	93.000,00	93.000,00	93.000,00
2	Trasferimenti correnti da Amministrazioni Centrali	17592	TRASFERIMENTI DALLO STATO PER FONDO AGGREGAZIONE DEGLI ACQUISTI E SERVIZI ART. 9 C. 9 DL 66/2014	50.000,00	50.000,00	50.000,00
2	Trasferimenti correnti da Amministrazioni Centrali	17772	TRASFERIMENTI CORRENTI DALLO STATO EX ART. 1 COMMA 754 LEGGE 208/2015 (QUOTA PARTE TRASFERIMENTO 2016 DEI 250 MILIONI COMPARTO C.M.)	24.399.621,00	24.399.621,00	24.399.621,00
2	Trasferimenti correnti da Amministrazioni Centrali	17773	RIMBORSO DAL MINISTERO DELL'INTERNO PER RECUPERO IPT SOCIETA' DI LEASING	657.264,00	657.264,00	657.264,00
2	Trasferimenti correnti da Amministrazioni Centrali	17924	TRASFERIMENTI CORRENTI DA AMMINISTRAZIONI CENTRALI PER LA REALIZZAZIONE DEL PROGETTO A.P.P. VER (RIF. 17925 17926 U)	66.992,00	-	-
2	Trasferimenti correnti da Amministrazioni Centrali	17939	TRASFERIMENTI CORRENTI DA AMMINISTRAZIONI CENTRALI PER IL PROGETTO VALE - PROGRAMMA ALCOTRA (RIF. 17940 U)	1.619,00	-	-
2	Trasferimenti correnti da Amministrazioni Centrali	17946	TRASFERIMENTI CORRENTI DA AMMINISTRAZIONI CENTRALI PER IL PROGETTO ECORIS3 - PROGRAMMA INTERREG EUROPE (RIF. 17947 U)	14.930,00	1.906,00	-
2	Trasferimenti correnti da Amministrazioni Centrali	17954	TRASFERIMENTI CORRENTI DA AMMINISTRAZIONI CENTRALI PER IL PROGETTO FFWD - PROGRAMMA INTERREG EUROPE (RIF. 17955 U)	2.962,00	2.074,00	2.074,00
2	Trasferimenti correnti da Amministrazioni Centrali	17968	TRASFERIMENTI CORRENTI DA AMMINISTRAZIONI CENTRALI PER IL PROGETTO DES ALP - PROGRAMMA SPAZIO ALPINO (RIF. 17969 U)	3.000,00	-	-
2	Trasferimenti correnti da Amministrazioni Centrali	17996	PROGETTO ALCOTRA VI.A TRASFERIMENTI CORRENTI DA AMMINISTRAZIONI CENTRALI - QUOTA CPN CITTA' METROPOLITANA (RIF. 17997 U)	80.899,00	-	-
2	Trasferimenti correnti da Amministrazioni Centrali	19058	TRASFERIMENTI CORRENTI DA AMMINISTRAZIONI CENTRALI -PRESIDENZA DEL CONSIGLIO DEI MINISTRI PER INTERVENTI DI RIQUALIFICAZIONE DELLE PERIFERIE(RIF. 19059 U)	145.890,00	102.637,00	-
2	Trasferimenti correnti da Amministrazioni Centrali	19083	TRASFERIMENTI DALLO STATO (CNP) PER IL PROGETTO ARTACLIM (RIF. 19084 U)	12.375,00	-	-
2	Trasferimenti correnti da Amministrazioni Centrali	19115	TRASFERIMENTI CORRENTI DA AMMINISTRAZIONI CENTRALI -PRESIDENZA DEL CONSIGLIO DEI MINISTRI PER INTERVENTI DI RIQUALIFICAZIONE DELLE PERIFERIE(RIF. 19116 U)	1.058.049,00	266.270,00	50.000,00
2	Trasferimenti correnti da Amministrazioni Centrali	19234	TRASFERIMENTI CORRENTI DA AMMINISTRAZIONI CENTRALI (CNP) PER IL PROGETTO RESBA (RIF. 19235-19236 U)	14.650,00	-	-
2	Trasferimenti correnti da Amministrazioni Centrali	19447	TRASFERIMENTI DALLO STATO (CPN) PER IL PROGETTO CO&GO (RIF. GR. 3309)	12.231,00	-	-
2	Trasferimenti correnti da Amministrazioni Centrali	19459	TRASFERIMENTI DALLO STATO PER IL PROGETTO PASCAL (RIF. GR. 3310)	302.287,00	-	-
2	Trasferimenti correnti da Amministrazioni Centrali	20042	PCC "GRAIESLAB" - TRASFERIMENTI CORRENTI DA AMMINISTRAZIONI CENTRALI CPN PER LA CITTA' METROPOLITANA DI TORINO (RIF. 20043 20044 20045 20046 20047 20048 U)	6.200,00	6.500,00	5.800,00
2	Trasferimenti correnti da Amministrazioni Centrali	20053	PCC "CUORE DELLE ALPI" - TRASFERIMENTI CORRENTI DA AMMINISTRAZIONI CENTRALI CPN PER LA CITTA' METROPOLITANA DI TORINO (RIF. U)	9.000,00	7.400,00	3.630,00
2	Trasferimenti correnti	20130	PROGETTO ALCOTRA "COEUR SOLIDAIRE" - TRASFERIMENTI CORRENTI	32.251,00	43.600,00	-

NOTA INTEGRATIVA AL BILANCIO DI PREVISIONE 2020/2022



da Amministrazioni Centrali		DA AMMINISTRAZIONI CENTRALI - QUOTA CPN CITTA' METROPOLITANA (RIF. 20135 20136 20137 U)				
2	Trasferimenti correnti da Amministrazioni Centrali	20139	PROGETTO "RISKFOR" - TRASFERIMENTI CORRENTI DA AMMINISTRAZIONI CENTRALI - QUOTA CPN (RIF. U)	8.250,00	8.250,00	8.250,00
2	Trasferimenti correnti da Amministrazioni Centrali	20149	PROGETTO "RISKGEST" - TRASFERIMENTI CORRENTI DA AMMINISTRAZIONI CENTRALI - QUOTA CPN (RIF. U)	8.355,00	7.184,00	7.184,00
2	Trasferimenti correnti da Amministrazioni Centrali	20159	PROGETTO "CUORE DINAMICO" - TRASFERIMENTI CORRENTI DA AMMINISTRAZIONI CENTRALI - QUOTA CPN (RIF. U)	28.671,00	11.305,00	11.305,00
2	Trasferimenti correnti da Amministrazioni Centrali	20496	PROGETTO ALCOTRA "SOCIALAB" - TRASFERIMENTI CORRENTI DA AMMINISTRAZIONI CENTRALI - QUOTA CPN CITTA' METROPOLITANA (RIF. 20497 20498 20499 U)	45.974,00	500,00	25.800,00
2	Trasferimenti correnti da Amministrazioni Centrali	20521	TRASFERIMENTI DALLO STATO PER IL PROGETTO "PITER - CUORE RESILIENTE" (RIF. 20522 20523 20524 20526 20527 20528 20531 20532 20533 U)	39.400,00	28.664,00	28.664,00
2	Trasferimenti correnti da Amministrazioni Centrali	20534	TRASFERIMENTI DALLO STATO PER RIASSEGNAZIONE 70% PROVENTI DERIVANTI DA SANZIONI AMMINISTRATIVE PREVISTE IN MATERIA DI INQUINAMENTO ACUSTICO (L. 447/95 E L.R. 52/00) (RIF. 20535 U)	1.470,00	-	-
2	Trasferimenti correnti da Amministrazioni Centrali	20552	TRASFERIMENTI CORRENTI DA MINISTERO AMBIENTE PER LA REALIZZAZIONE DELL'AGENDA PER LO SVILUPPO SOSTENIBILE DELLA CITTA' METROPOLITANA TORINO (RIF. 20553-20554 U)	72.000,00	106.571,00	106.571,00
2	Trasferimenti correnti da Amministrazioni Centrali	20626	PUMS-MINISTERO DELLE INFRASTRUTTURE E TRASPORTI - FINANZIAMENTO PER LA REDAZIONE DEL PUMS E DEI SUOI PIANI ATTUATIVI E ATTUAZIONE DEL PSM (RIF. U)	1.964.000,00	-	-
2	Trasferimenti correnti da Amministrazioni Centrali	20641	PROGETTO "LUIGI" - TRASFERIMENTI CORRENTI DA AMMINISTRAZIONI CENTRALI CPN PER LA CITTA' METROPOLITANA DI TORINO (RIF. 20643 20644 20645 U)	6.900,00	8.250,00	2.900,00
2	Trasferimenti correnti da Amministrazioni Centrali	20647	PITEM "DECXPROM" - TRASFERIMENTI CORRENTI DA AMMINISTRAZIONI CENTRALI CPN PER LA CITTA' METROPOLITANA DI TORINO (RIF. 20649 20651 20653 20655 U)	19.350,00	13.350,00	4.300,00
2	Trasferimenti correnti da Amministrazioni Centrali	20684	TRASFERIMENTI CORRENTI DALLO STATO PER INDAGINI E VERIFICHE SOLAI E CONTROSOFFITTI - MIUR 2/2020 (RIF. 20686 U)	250.000,00	-	-
2	Trasferimenti correnti da Amministrazioni Centrali	20685	TRASFERIMENTI CORRENTI DALLO STATO PER INDAGINI E VERIFICHE SOLAI E CONTROSOFFITTI - MIUR 2/2020 (RIF. 20687 U)	137.000,00	-	-
Trasferimenti correnti da Amministrazioni Centrali Totale				29.559.590,00	25.814.346,00	25.456.363,00
2	Trasferimenti correnti da Amministrazioni Locali	682	PIANIFICAZIONE, TUTELA E GESTIONE DEI BENI FAUNISTICO AMBIENTALI E VIGILANZA VENATORIA (RIF. 1575, 1578, 1590, 11.513 14297, 14527 SPESA)	150.000,00	-	-
2	Trasferimenti correnti da Amministrazioni Locali	684	CONTRIBUTO DELLA REGIONE PIEMONTE PER RISARCIMENTO ED INDENNIZZO DANNI (RIF. 1572 1599 1595 16385 U)	150.000,00	-	-
2	Trasferimenti correnti da Amministrazioni Locali	718	TRASFERIMENTO DAI COMUNI PER ICIAP - QUOTE ARRETRATE	100,00	100,00	100,00
2	Trasferimenti correnti da Amministrazioni Locali	8042	TRASFERIMENTI DA COMUNI PER LO SVOLGIMENTO DI FUNZIONI IN MATERIA DI TRASPORTI PUBBLICI LOCALI (L.R. 4/1/2000) (RIF. 8044, 10237, 10238, 10239, 14241 16514 16539 U)	243.000,00	-	-
2	Trasferimenti correnti da Amministrazioni Locali	8919	TRASFERIMENTO DALLA REGIONE PIEMONTE PER LO SVOLGIMENTO DELLE FUNZIONI CONFERITE IN MATERIA DI FORMAZIONE PROFESSIONALE (L.R. 44/00 -P.O.R.) APPRENDISTATO (RIF. 8920, 10819, 11005, 11444 16185 16209 16210 16090 U)	12.000.000,00	9.500.000,00	9.500.000,00
2	Trasferimenti correnti da Amministrazioni Locali	8928	TRASFERIMENTI DALLA REGIONE PIEMONTE PER LO SVOLGIMENTO DELLE FUNZIONI CONFERITE IN MATERIA DI FORMAZIONE PROFESSIONALE (L.R. 44/00 -P.O.R.) DISOCCUPATI. (RIF. 8921, 8922, 8923 16186 16187 16376 U)	25.000.000,00	25.000.000,00	25.000.000,00
2	Trasferimenti correnti da Amministrazioni Locali	9393	TRASFERIMENTI DALLA REGIONE PIEMONTE PER LO SVOLGIMENTO DELLE FUNZIONI CONFERITE IN MATERIA DI FORMAZIONE PROFESSIONALE (L.R. 44/00 P.O.R.). FORMAZIONE CONTINUA A DOMANDA INDIVIDUALE. (RIF. 9394, 9395, 9396 16201 16202 16203 16558 U)	5.000.000,00	4.500.000,00	4.500.000,00
2	Trasferimenti correnti da Amministrazioni Locali	10799	TRASFERIMENTI DALLA REGIONE PIEMONTE PER LA REALIZZAZIONE DI ATTIVITA' SPERIMENTALI IN AMBITO DI OBBLIGO DI ISTRUZIONE. (RIF. 10800, 10801, 11179, 12089 16207 16208 16211 19204 U)	55.000.000,00	55.000.000,00	55.000.000,00
2	Trasferimenti correnti da Amministrazioni Locali	10996	TRASFERIMENTI DA PROVINCE PER LO SVOLGIMENTO DEGLI ESAMI PER L'ACCERTAMENTO DELL'IDONEITA' PROFESSIONALE. ART. 105, III COMMA LETTERA C) E G) DEL D.LGS. 112/98. (RIF. 10.997 U)	5.000,00	5.000,00	5.000,00
2	Trasferimenti correnti da Amministrazioni Locali	12478	TRASFERIMENTI DALLA REGIONE PIEMONTE PER LA REALIZZAZIONE DI AZIONI SPERIMENTALI DI ORIENTAMENTO. (RIF. 12479, 12480, 12481, 12614, 12679, 12680, 13327, 14062, 14063, 14064, 14065 U)	1.011.295,00	2.022.589,00	-
2	Trasferimenti correnti da Amministrazioni Locali	13415	TRASFERIMENTI DALLA REGIONE PIEMONTE AI SENSI DELLA L.R. N. 28/2007 (RIF. 13416, 13712 17043 17251 U)	7.000.000,00	7.000.000,00	7.000.000,00
2	Trasferimenti correnti da Amministrazioni Locali	16364	TRASFERIMENTI DALL'AGENZIA METROPOLITANA PER IL FINANZIAMENTO DEL PERSONALE IN MATERIA DI T.P.L.	28.000,00	28.000,00	28.000,00
2	Trasferimenti correnti da Amministrazioni Locali	17039	TRASFERIMENTI DELLA REGIONE PIEMONTE PER LA REALIZZAZIONE DEL POR 2014-2020 AZIONE 8.1.1.2 PERCORSI DI SOSTEGNO ALLA CREAZIONE DI IMPRESA (RIF. 17040 17041 U)	1.661.875,00	1.661.875,00	664.750,00
2	Trasferimenti correnti da Amministrazioni Locali	17334	TRASFERIMENTI DALLA REGIONE AUTONOMA DELLA VALLE D'AOSTA PER MANUTENZIONE ORDINARIA SULLA S.P. N. 50 DEL COLLE DEL NIVOLET (RIF. 17335 17336 U)	20.000,00	20.000,00	20.000,00
2	Trasferimenti correnti da Amministrazioni Locali	17390	TRASFERIMENTI DALLA REGIONE VALLE D'AOSTA PER LO SVOLGIMENTO DEGLI ESAMI PER L'ACCERTAMENTO DELL'IDONEITA' PROFESSIONALE. ART. 105, III COMMA LETTERA C) E G) DEL D.LGS. 112/98. (RIF. 17391 U)	600,00	600,00	600,00
2	Trasferimenti correnti da Amministrazioni Locali	17708	TRASFERIMENTO DALLA REGIONE PIEMONTE ART. 24 COMMA 4 LEGGE REGIONALE 23/2015 (FUNZIONAMENTO)	2.000.000,00	2.000.000,00	2.000.000,00
2	Trasferimenti correnti da Amministrazioni Locali	17777	TRASFERIMENTO DALLA REGIONE PIEMONTE PER RIMBORSO SPESE DEL PERSONALE POLIZIA AMMINISTRATIVA	1.571.000,00	1.571.000,00	1.571.000,00
2	Trasferimenti correnti da Amministrazioni Locali	17779	TRASFERIMENTO DALLA REGIONE PIEMONTE 40% PERSONALE CON FUNZIONI AMBIENTALI (ART. 10 COMMA 4 L.R. 23/2015)	2.141.112,00	2.141.112,00	2.141.112,00
2	Trasferimenti correnti	19547	TRASFERIMENTI CORRENTI DA AMMINISTRAZIONI LOCALI - CONVENZIONI	9.400,00	-	-

NOTA INTEGRATIVA AL BILANCIO DI PREVISIONE 2020/2022



Consorzio Metropolitanum di Torino

	da Amministrazioni Locali		CON I COMUNI PER I SERVIZI DELLE G.E.V. (RIF. 19548 U)			
2	Trasferimenti correnti da Amministrazioni Locali	20317	PROGETTO A.F.R.I.MONT - ASSISTENZA FAMILIARE RETI INTEGRATE MONTAGNA - TRASFERIMENTI CORRENTI DA REGIONE PIEMONTE (RIF. 20318 20319 20320 20321 U)	175.900,00	-	-
2	Trasferimenti correnti da Amministrazioni Locali	20333	TRASFERIMENTI CORRENTI REGIONE PIEMONTE PER REALIZZAZIONE OPERE RELATIVE AL PSR 2014-2020 "SALVAGUARDIA, RIPRISTINO E MIGLIORAMENTO DELLA BIODIVERSITA" OPERAZIONE 4.3.3 (RIF. 20332 U)	71.556,00	26.359,00	-
2	Trasferimenti correnti da Amministrazioni Locali	20485	TRASFERIMENTI DALLA REGIONE PIEMONTE PER INTERVENTI IN MATERIA DI CONTRASTO ALLA VIOLENZA DI GENERE E PER IL SOSTEGNO ALLE VITTIME - L.R. 24/02/2016 N. 4 (RIF. 20487 20488 U)	3.095,00	-	-
2	Trasferimenti correnti da Amministrazioni Locali	20565	L.R. 11/2018 - TRASFERIMENTI DALLA REGIONE PIEMONTE PER INIZIATIVA "CONSERVARE I RARI PIEMONTESI" (RIF. 20566 U)	2.808,00	-	-
2	Trasferimenti correnti da Amministrazioni Locali	20590	TRASFERIMENTI REGIONE PIEMONTE PER IL PROGETTO FORMAZIONE GIOVANI AMMINISTRATORI (RIF. 20591-20592-20593-20594 U)	15.000,00	-	-
2	Trasferimenti correnti da Amministrazioni Locali	20638	TRASFERIMENTI CORRENTI DA ATO3 PER IL PROGETTO "CLIC3 - DALLA PARTE DEL FIUME (RIF. 20639 U)	1.000,00	-	-
Trasferimenti correnti da Amministrazioni Locali Totale				113.260.741,00	110.476.635,00	107.430.562,00
2	Trasferimenti correnti da Istituzioni Sociali Private	10035	TRASFERIMENTO DALLA FONDAZIONE C.R.T. PER IL PROGETTO "ORGANALIA" (RIF. 10.036 U)	50.000,00	50.000,00	50.000,00
Trasferimenti correnti da Istituzioni Sociali Private Totale				50.000,00	50.000,00	50.000,00
2	Trasferimenti correnti dall'Unione Europea	6033	CONTRIBUTO DELLA COMUNITA' EUROPEA PER L'ANTENNA "EUROPE DIRECT" (RIF. 6034, 15642 15784 16188 16380 16381 17129 17237 U)	31.600,00	31.600,00	31.600,00
2	Trasferimenti correnti dall'Unione Europea	17914	TRASFERIMENTI CORRENTI DALL'UNIONE EUROPEA PER IL PROGETTO A.P.P. VER (RIF. GRUPPO 2077)	844.591,00	-	-
2	Trasferimenti correnti dall'Unione Europea	17941	TRASFERIMENTI CORRENTI DALL'UNIONE EUROPEA PER IL PROGETTO VALE PROGRAMMA ALCOTRA (RIF. 17942 17943 17944 17945 U)	15.001,00	-	-
2	Trasferimenti correnti dall'Unione Europea	17949	TRASFERIMENTI CORRENTI DALL'UNIONE EUROPEA PER IL PROGETTO ECORIS3 - PROGRAMMA INTERREG EUROPE (RIF. 17950 17951 17952 17953 U)	19.873,00	12.523,00	1.905,00
2	Trasferimenti correnti dall'Unione Europea	17956	TRASFERIMENTI CORRENTI DALL'UNIONE EUROPEA PER IL PROGETTO FFVD - PROGRAMMA INTERREG EUROPE (RIF. 17957 17958 17959 17960 U)	25.035,00	15.301,00	1.856,00
2	Trasferimenti correnti dall'Unione Europea	17970	TRASFERIMENTI CORRENTI ALL'UNIONE EUROPEA PER IL PROGETTO DES ALP PROGRAMMA SPAZIO ALPINO (RIF. 17971 17972 17973 17974 U)	17.481,00	-	-
2	Trasferimenti correnti dall'Unione Europea	17989	PROGETTO ALCOTRA VI.A TRASFERIMENTI CORRENTI DALL'UNIONE EUROPEA QUOTE FESR A FAVORE DEI PARTNERS (RIF. 17990 17991 U)	1.489.183,00	-	-
2	Trasferimenti correnti dall'Unione Europea	17992	PROGETTO ALCOTRA VI.A TRASFERIMENTI CORRENTI DALL'UNIONE EUROPEA QUOTE FESR CITTA' METROPOLITANA (RIF. 17993 17995 17998 U)	89.831,00	-	-
2	Trasferimenti correnti dall'Unione Europea	19064	TRASFERIMENTI CORRENTI DALL'UNIONE EUROPEA PER IL PROGETTO MAGICLANDSCAPES (RIF. U 19068 - 19069 - 19085 - 19067 - 19070 - 19071 - 19072)	20.656,00	-	-
2	Trasferimenti correnti dall'Unione Europea	19078	TRASFERIMENTI DALL'UNIONE EUROPEA PER IL PROGETTO ARTACLIM (RIF. 19079 19080 19081 19082 U)	61.915,00	-	-
2	Trasferimenti correnti dall'Unione Europea	19236	TRASFERIMENTI CORRENTI DALL'UNIONE EUROPEA PER IL PROGETTO RESBA (RIF. 19237-19238-19239-19240-19241 U)	48.928,00	-	-
2	Trasferimenti correnti dall'Unione Europea	19446	TRASFERIMENTI DALL'UNIONE EUROPEA (FESR) PER IL PROGETTO CO&GO (RIF. GR. 3308)	167.584,00	-	-
2	Trasferimenti correnti dall'Unione Europea	20041	PCC "GRAIESLAB" - TRASFERIMENTI CORRENTI DALL'UNIONE EUROPEA FESR PER LA CITTA' METROPOLITANA (RIF. 20043 20044 20045 20046 20047 20048 U)	32.200,00	36.850,00	32.900,00
2	Trasferimenti correnti dall'Unione Europea	20049	PCC "GRAIESLAB" - TRASFERIMENTI CORRENTI DALL'UNIONE EUROPEA FESR PER I PARTNER DEL PROGETTO (RIF. 20050 - 20051 U)	36.000,00	60.000,00	67.603,00
2	Trasferimenti correnti dall'Unione Europea	20052	PCC "CUORE DELLE ALPI" - TRASFERIMENTI CORRENTI DALL'UNIONE EUROPEA FESR PER LA CITTA' METROPOLITANA (RIF. U)	48.900,00	41.900,00	20.570,00
2	Trasferimenti correnti dall'Unione Europea	20091	TRASFERIMENTI DALL'UNIONE EUROPEA (FESR) PER IL PROGETTO MOBILAB (RIF. 20092 20093 20094 20095 20096 20097 U)	635.895,00	416.712,00	-
2	Trasferimenti correnti dall'Unione Europea	20128	PROGETTO ALCOTRA "COEUR SOLIDAIRE" - TRASFERIMENTI CORRENTI DALL'UNIONE EUROPEA - QUOTA FESR A FAVORE PARTNER (RIF. 20131 20132 20133 20134 U)	320.025,00	640.050,00	-
2	Trasferimenti correnti dall'Unione Europea	20129	PROGETTO ALCOTRA "COEUR SOLIDAIRE" - TRASFERIMENTI CORRENTI DALL'UNIONE EUROPEA - QUOTA FESR CITTA' METROPOLITANA (RIF. 20131 20132 20133 20134 U)	221.508,00	21.750,00	-
2	Trasferimenti correnti dall'Unione Europea	20138	PROGETTO "RISKFOR" - TRASFERIMENTI CORRENTI DALL'UNIONE EUROPEA - (RIF. U)	47.350,00	47.350,00	47.350,00
2	Trasferimenti correnti dall'Unione Europea	20148	PROGETTO "RISKGEST" - TRASFERIMENTI CORRENTI DALL'UNIONE EUROPEA - (RIF. U)	47.780,00	41.071,00	41.071,00
2	Trasferimenti correnti dall'Unione Europea	20158	PROGETTO "CUORE DINAMICO" - TRASFERIMENTI CORRENTI DALL'UNIONE EUROPEA - (RIF. U)	139.736,00	64.061,00	-
2	Trasferimenti correnti dall'Unione Europea	20174	TRASFERIMENTI DALLO STATO (CPN) PER IL PROGETTO MOBILAB (RIF. U)	69.109,00	26.294,00	26.294,00
2	Trasferimenti correnti dall'Unione Europea	20492	PROGETTO ALCOTRA "SOCIALAB" - TRASFERIMENTI CORRENTI DALL'UNIONE EUROPEA - QUOTA FESR CITTA' METROPOLITANA (RIF. 20493 20494 30495 U)	134.038,00	197.020,00	40.868,00
2	Trasferimenti correnti dall'Unione Europea	20508	TRASFERIMENTI CORRENTI DALL'UNIONE EUROPEA (FESR) PER IL PROGETTO "PITER - CUORE RESILIENTE" (RIF. 20509 20510 20512 20513 20514 20515 20516 20517 20519 U)	683.376,00	622.535,00	622.535,00
2	Trasferimenti correnti dall'Unione Europea	20557	TRASFERIMENTI CORRENTI DALL'UNIONE EUROPEA PER IL PROGETTO LIFE 18 NAT/IT/000972 "LIFE WOLFALPS EU" (RIF. 20558U)	105.140,00	167.660,00	167.660,00
2	Trasferimenti correnti dall'Unione Europea	20640	PROGETTO "LUIGI" - TRASFERIMENTI CORRENTI DALL'UNIONE EUROPEA FESR PER LA CITTA' METROPOLITANA (RIF. 20642 U)	39.400,00	46.750,00	16.400,00
2	Trasferimenti correnti dall'Unione Europea	20646	PITEM "DECXPROM" - TRASFERIMENTI CORRENTI DALL'UNIONE EUROPEA FESR PER LA CITTA' METROPOLITANA (RIF. 20648 20650 20652 20654 U)	110.000,00	77.000,00	26.000,00
Trasferimenti correnti dall'Unione Europea Totale				5.502.135,00	2.566.427,00	1.144.612,00
TOTALE COMPLESSIVO				148.977.718,00	139.562.660,00	134.736.789,00

NOTA INTEGRATIVA AL BILANCIO DI PREVISIONE 2020/2022



TRASFERIMENTI RICEVUTI A FRONTE DI CONTRIBUTI VERSO L'ERARIO A CARICO DI CMTO

A fronte dei trasferimenti ricevuti e di seguito elencati occorre precisare che a fronte di ciò sussistono ben superiori oneri contributivi a carico dell'Ente per un saldo di oltre 89 milioni (vedasi Titolo I di spesa contributi all'Erario a carico dell'Ente).

TIT	CAP	Descrizione Capitolo	ANNO 2020	ANNO 2021	ANNO 2022
1/U	17760	TAGLIO SPESA PUBBLICA E CONTRIBUTI ALLO STATO ANCHE MEDIANTE RETROCESSIONE RCA E IPT EX DL 95/2012 - DL 66/2014 - LEGGE 190/2014	- 89.509.000,00	-89.509.000,00	- 89.509.000,00

TRASFERIMENTO DAI COMUNI PER ICIAP - QUOTE ARRETRATE NON VINCOLATI - Cap. 718/QA3

Analisi pluriennale:

	TIT	CDC	CAP	Descrizione Capitolo	ANNO 2020	ANNO 2021	ANNO 2022
E	2	QA3	718	TRASFERIMENTO DAI COMUNI PER ICIAP - QUOTE ARRETRATE	100,00	100,00	100,00

TRASFERIMENTI A CARICO DELLO STATO NON FISCALIZZATI DA FEDERALISMO - NON VINCOLATI - Cap. 15404/QA3

PRESUPPOSTO DEL CREDITO: Trasferimenti correnti dell'Erario non vincolati.

I trasferimenti erariali sono pubblicati sul sito Ministeriale.

Attribuzioni	Importo
CONTRIBUTO PER MOBILITÀ DEL PERSONALE	36.103,80
CONTRIBUTO ASPETTATIVA SINDACALE	58.075,87
TOTALE	94.179,67

In considerazione della volubilità del contributo per aspettativa sindacale si stanziava prudenzialmente una somma lievemente inferiore, quale media degli ultimi due anni.

Analisi pluriennale:

TIT	CDC	CAP	Descrizione Capitolo	ANNO 2020	ANNO 2021	ANNO 2022
2	QA3	15404	TRASFERIMENTI A CARICO DELLO STATO NON FISCALIZZATI DA FEDERALISMO	93.000,00	93.000,00	93.000,00

TRASFERIMENTI CORRENTI DALLO STATO EX ART. 1 COMMA 754 LEGGE 208/2015- NON VINCOLATI - Cap. 17772/QA3

PRESUPPOSTO DEL CREDITO: Trasferimenti correnti dell'Erario non vincolati (quota Parte del trasferimento 2016 di complessivi 250 Milioni del comparto C.M.)

Normativa di riferimento: l'art. 1, comma 754 della Legge 28 dicembre 2015, n. 208, ha previsto l'attribuzione di un contributo finalizzato al finanziamento delle spese connesse alle funzioni relative alla viabilità e all'edilizia scolastica a favore delle città metropolitane di 250 milioni di euro. Per gli anni 2017 e seguenti l'art. 16 Co. 3 D.L. 24/04/2017, n. 50 (rif. tabella 3 del D.L. 50/2017) ne ha stabilito l'ammontare a favore della Città Metropolitana di Torino pari ad euro 24.617.035,53.

La Legge di Bilancio 2019 ha poi previsto una rettifica di tali importi. Il Decreto del Ministero dell'Interno 9/4/2019, in base ai dati pubblicati sul sito del Ministero, fa registrare un nuovo importo pari a **24.399.620,44** euro in relazione alla L.232/2016 - art. 1 co. 438 "Fondo finanziamento enti territoriali".

Analisi pluriennale:

TIT	CDC	CAP	Descrizione Capitolo	ANNO 2020	ANNO 2021	ANNO 2022
-----	-----	-----	----------------------	-----------	-----------	-----------

NOTA INTEGRATIVA AL BILANCIO DI PREVISIONE 2020/2022



Città metropolitana di Torino

2	QA3	17772	TRASFERIMENTI CORRENTI DALLO STATO EX ART. 1 COMMA 754 LEGGE 208/2015 (QUOTA PARTE TRASFERIMENTO 2016 DEI 250 MILIONI COMPARTO C.M.)	24.399.621,00	24.399.621,00	24.399.621,00
---	-----	-------	--	---------------	---------------	---------------

RIMBORSO DAL MINISTERO DELL'INTERNO PER RECUPERO IPT SOCIETA' DI LEASING (art. 1, co. 165 legge N. 147/2013)- NON VINCOLATI – Cap. 17773/QA3

PRESUPPOSTO DEL CREDITO: Trasferimenti correnti dell'Erario non vincolati

Normativa di riferimento: Il Decreto del Ministero dell'Interno - Dipartimento per gli Affari Interni e Territoriali del 28 settembre 2016, ha previsto un contributo compensativo a seguito dei minori introiti derivanti dall'attuazione dell'articolo 1, comma 165 della legge 27 dicembre 2013, n. 147, che aveva esteso l'esenzione dal pagamento dell'imposta provinciale di trascrizione per le cessioni dei mezzi di trasporto a seguito di esercizio di riscatto da parte del locatario a titolo di locazione finanziaria. I trasferimenti compensativi per l'importo di 18,1 milioni di euro annui a regime dal 2016 nelle quote indicate nell'allegato C), per la Città metropolitana di Torino pari ad euro **657.263,41**.

Analisi pluriennale:

TIT	CDC	CAP	Descrizione Capitolo	ANNO 2020	ANNO 2021	ANNO 2022
2	QA3	17773	RIMBORSO DAL MINISTERO DELL'INTERNO PER RECUPERO IPT SOCIETA' DI LEASING	657.264,00	657.264,00	657.264,00

TRASFERIMENTI PER FUNZIONI FONDAMENTALI a favore della Città Metropolitana di Torino = 0,00 (solo nell'anno 2018 =14,8 milioni).

(D.L. 20/06/2017 N. 91 Art. 15 quinquies, co. 2, convertito con modificazione nella legge 3/8/2017 n. 123).

CONTRIBUTO REGIONALE PER FUNZIONI ATTRIBUITE – L.R. 9 del 19/03/2019 art. 10 – NON VINCOLATI – Cap. 17708/QA41

PRESUPPOSTO DEL CREDITO: Trasferimenti correnti NON VINCOLATI della Regione Piemonte per funzioni attribuite.

Normativa di riferimento: Con Legge Regionale n. 23 il 29 ottobre 2015 la Regione Piemonte ha approvato il piano di riordino delle funzioni amministrative conferite alle Province in attuazione della legge 7 aprile 2014, n. 56 (Disposizioni sulle città metropolitane, sulle province, sulle unioni e fusioni di comuni).

L'art. 24, comma 4 della suddetta legge ha riconosciuto alla Città metropolitana di Torino un contributo annuale di euro 2.000.000,00 per specifiche funzioni attribuite.

L'art. 22 della Legge Regionale n. 4 del 5 aprile 2018 (Bilancio di previsione finanziario 2018-2020) ha stabilizzato il contributo annuale di cui sopra, a decorrere dall'anno 2018, confermando l'importo di euro 2.000.000,00.

L'Art. 10 della legge di bilancio della Regione Piemonte (LR 9 del 19/3/2019) ha stabilizzato il contributo alla Città metropolitana di Torino e alla Provincia del Verbano-Cusio-Ossola. A decorrere dall'esercizio di bilancio 2019, il contributo annuale previsto dall'articolo 24, comma 4, della legge regionale 29 ottobre 2015, n. 23 (Riordino delle funzioni amministrative conferite alle Province in attuazione della legge 7 aprile 2014, n. 56 'Disposizioni sulle città metropolitane, sulle province, sulle unioni e fusioni di comuni') al fine di garantire la continuità dell'esercizio delle specifiche funzioni conferite dalla Regione alla Provincia del Verbano-Cusio-Ossola ed alla Città metropolitana di Torino, è stabilito rispettivamente in euro 4.000.000,00 e in euro 2.000.000,00 da iscriverne nella missione 18 (Relazioni con le altre autonomie territoriali e locali), programma 18.01 (Relazioni finanziarie con le altre autonomie territoriali) del bilancio di previsione finanziario 2019-2021.

NOTA INTEGRATIVA AL BILANCIO DI PREVISIONE 2020/2022



Ente erogatore: Regione Piemonte

Analisi pluriennale:

TIT	CDC	CAP	Descrizione Capitolo	ANNO 2020	ANNO 2021	ANNO 2022
2	QA41	17708	TRASFERIMENTO DALLA REGIONE PIEMONTE ART. 24 COMMA 4 LEGGE REGIONALE 23/2015 (FUNZIONAMENTO)	2.000.000,00	2.000.000,00	2.000.000,00

TRASFERIMENTI DALLA REGIONE PIEMONTE. RIMBORSO SPESE DEL PERSONALE – NON VINCOLATI - Cap. 17777 – 17779/QA4.

PRESUPPOSTO DEL CREDITO: Trasferimenti correnti dell'Erario non vincolati.

Normativa di riferimento. La Regione Piemonte rimborsa, come previsto dalla Legge Regionale 29/10/2015 e dalle sue modalità applicative, i seguenti importi, previsti per il triennio 2020-2022: per rimborso 40% spese di personale con funzioni ambientali: euro 2.141.112,00 e per rimborso spese di personale polizia amministrativa: euro 1.571.000,00.

Ente erogatore: Regione Piemonte

Analisi pluriennale:

TIT	CDC	CAP	Descrizione Capitolo	ANNO 2020	ANNO 2021	ANNO 2022
2	QA4	17779	TRASFERIMENTO DALLA REGIONE PIEMONTE 40% PERSONALE CON FUNZIONI AMBIENTALI (ART. 10 COMMA 4 L.R. 23/2015)	2.141.112,00	2.141.112,00	2.141.112,00
2	QA4	17777	TRASFERIMENTO DALLA REGIONE PIEMONTE PER RIMBORSO SPESE DEL PERSONALE POLIZIA AMMINISTRATIVA	1.571.000,00	1.571.000,00	1.571.000,00

TRASFERIMENTI CORRENTI DA ALTRI SOGGETTI - AGENZIA METROPOLITA PIEMONTESE- PER IL FINANZIAMENTO DEL PERSONALE IN MATERIA DI TPL – NON VINCOLATI - Cap. 16364/UA2

PRESUPPOSTO DEL CREDITO: Trasferimenti correnti da altri soggetti non vincolati.

Normativa di riferimento: Il Decreto del Sindaco della Città Metropolitana di Torino n. 135 – 8690/2018 del 13/4/2018 approvò lo schema di convenzione per l'utilizzo da parte dell'Agenzia della Mobilità Piemontese di personale, ai sensi dell'art. 8 della legge regionale 4 gennaio 2000, n. 1 e dell'art. 3, comma 10 della legge regionale 29 ottobre 2015, n. 22.

In esecuzione della determinazione del Direttore Generale dell'Agenzia della Mobilità Piemontese n. 565 del 29/10/2018 e della determinazione del Dirigente del Servizio Acquisizione e gestione risorse umane, servizi sociali ai dipendenti della Città Metropolitana di Torino n. 64-26701 del 24/10/2018 venne indetto l'avviso per la manifestazione di interesse riservato ai/alle dipendenti a tempo indeterminato della Città Metropolitana ai sensi dell'art.8 della legge regionale 4 gennaio 2000, n. 1 e s.m.i. e dell'art. 3, comma 10 della Legge Regionale 29 ottobre 2015, n. 23, al fine dell'individuazione del personale di cui l'Agenzia potrà avvalersi per lo svolgimento delle funzioni trasferite o delegate in materia di trasporto pubblico.

A conclusione di predetta procedura l'Agenzia individuò il personale dell'Ente da acquisire in comando in 6 persone dei quali uno al 40%.

La disposizione dirigenziale prot. nr. 11079 del 5.2.2019 autorizzò il comando all'Agenzia della Mobilità Piemontese dei succitati dipendenti per un periodo di anni 3 a decorrere dal 1° gennaio 2019.

La nota prot. nr. 3748 del 16/4/2019 dell'Agenzia della Mobilità Piemontese comunicò di aver richiesto in data 27.3.2019 a 3 dipendenti comandati a tempo pieno l'assenso alla mobilità presso l'Agenzia a decorrere dal 1° maggio 2019. Analoga richiesta è stata fatta per un quarto dipendente.

Le spese del costo del personale vengono attualmente anticipate dall'Ente e successivamente rimborsate da TPL.

Dal 2019 si è passati da un rimborso forfettario ad un rimborso a rendiconto del costo del personale comandato. Parte del personale in corso d'anno è stato trasferito definitivamente all'Agenzia (e quindi non sono più oggetto di rimborso).

Protocollo decreto	Oggetto	Repertorio	Emanazione	Pubblicazione
7027/2019	TRASFERIMENTO DEL SIG...xxxxxx... DIPENDENTE DI RUOLO (CAT. D) ALL'AGENZIA DELLA MOBILITA' PIEMONTESE. (E/A EURO 37510,00=ANNO 2019)	57	01/07/2019	02/07/2019

NOTA INTEGRATIVA AL BILANCIO DI PREVISIONE 2020/2022



4419/2019	TRASFERIMENTO DI N. 3 DIPENDENTI DI RUOLO (CAT. D) ALL'AGENZIA DELLA MOBILITA' PIEMONTESE	23	23/04/2019	29/04/2019
-----------	---	----	------------	------------

Restano in comando una persona al 100% (che però è stato collocato a riposo entro il 31/12/2019) e una funzionaria apicale per il 40% del suo tempo; quest'ultima figura resterà l'unica della quale verrà rimborsato parte del costo per gli anni successivi.

Ente erogatore: AMP

Analisi pluriennale:

TIT	CDC	CAP	Descrizione Capitolo	ANNO 2020	ANNO 2021	ANNO 2022
2	UA2	16364	TRASFERIMENTI DALL'AGENZIA METROPOLITANA PER IL FINANZIAMENTO DEL PERSONALE IN MATERIA DI T.P.L.	28.000,00	28.000,00	28.000,00

CONTRIBUTO DELLA COMUNITA' EUROPEA PER LO SPORTELLO "EUROPE DIRECT TORINO" - Cap. 6033/QA5

PRESUPPOSTO DEL CREDITO: Trasferimenti correnti dell'Unione Europea (GESTIONE DELLO SPORTELLO COME PIANO DI ATTIVITA' 2020 - SUPPORTO AL PROGETTO "L'EUROPA A SCUOLA", SPESE PER ORGANIZZAZIONE EVENTI, TIROCINI EXTRACURRICULARI).

Normativa di riferimento: Programma europeo "Centri di informazione – Europe direct 2018-2020" - n. convenzione quadro 24/2018.

Ente erogatore: Commissione Europea

Analisi pluriennale:

	TIT	CDC	CAP	Descrizione Capitolo	ANNO 2020	ANNO 2021	ANNO 2022
E	2	QA5	6033	CONTRIBUTO DELLA COMUNITA' EUROPEA PER L'ANTENNA "EUROPE DIRECT" (RIF. 6034, 15642 15784 16188 16380 16381 17129 17237 U)	31.600,00	31.600,00	31.600,00
U	1	QA5	20436	IRAP PER TIROCINIO FORMATIVO EXTRACURRICOLARE PER ANTENNA "EUROPE DIRECT" (RIF. 6033 E)	400,00	400,00	400,00
U	1	QA5	19012	ALTRE PRESTAZIONI DI SERVIZI PER LA REALIZZAZIONE DELLE ATTIVITA' DELL'ANTENNA EUROPE DIRECT(RIF. 6033 E)	23.668,00	23.668,00	23.668,00
U	1	QA5	17637	SPESE PER ORGANIZZAZIONE EVENTI E PUBBLICITA' PER L'ANTENNA "EUROPE DIRECT" (RIF. 6033 E)	2.932,00	2.932,00	2.932,00
U	1	QA5	20435	TIROCINIO FORMATIVO EXTRACURRICOLARE PER ANTENNA "EUROPE DIRECT" (RIF. 6033 E)	4.600,00	4.600,00	4.600,00

TRASFERIMENTI CORRENTI DALLA FONDAZIONE C.R.T. - PROGETTO ORGANALIA. - Cap. - 10035/QA5

PRESUPPOSTO DEL CREDITO: Trasferimenti correnti della Fondazione C.R.T.- Progetto "ORGANALIA"

(CONTRIBUTO PER ORGANIZZAZIONE EVENTI)

Ente erogatore: Fondazione C.R.T.

Analisi pluriennale:

	TIT	CDC	CAP	Descrizione Capitolo	ANNO 2020	ANNO 2021	ANNO 2022
U	1	QA5	10036	TRASFERIMENTI PER LA REALIZZAZIONE DEL PROGETTO "ORGANALIA" (RIF. 10.035 E)	50.000,00	50.000,00	50.000,00
E	2	QA5	10035	TRASFERIMENTO DALLA FONDAZIONE C.R.T. PER IL PROGETTO "ORGANALIA" (RIF. 10.036 U)	50.000,00	50.000,00	50.000,00

TRASFERIMENTI CORRENTI DALLA COMUNITA' EUROPEA PROGETTO "GRAIESLAB" FESR - Cap. - 20041/QA5

PRESUPPOSTO DEL CREDITO: Trasferimenti correnti dell'Unione Europea - Progetto "GRAIESLAB"

NOTA INTEGRATIVA AL BILANCIO DI PREVISIONE 2020/2022



(SERVIZI DI ASSISTENZA TECNICA E MANAGEMENT – ORGANIZZAZIONE EVENTI – SERVIZI DI TRADUZIONE – ACQUISTO ATTREZZATURE).

Normativa di riferimento: Programma di cooperazione Territoriale Europea Interreg V A – Italia-Francia “Al.co.tra” n. 2014TC16RFCB034.

Ente erogatore: Conseil Régional Auvergne Rhone-Alpes

TRASFERIMENTI CORRENTI DA AMMINISTRAZIONI CENTRALI - PROGETTO “GRAIESLAB” - Cap. 20042/QA5

PRESUPPOSTO DEL CREDITO: Trasferimenti correnti dell’Unione Europea - Progetto “GRAIESLAB” (SERVIZI DI ASSISTENZA TECNICA E MANAGEMENT – ORGANIZZAZIONE EVENTI – SERVIZI DI TRADUZIONE – ACQUISTO ATTREZZATURE).

Normativa di riferimento: Deliberazione CIPE 10/2015.

Ente erogatore: Agenzia per la coesione territoriale.

Analisi pluriennale capp. 20041-20042:

	TIT	CDC	CAP	Descrizione Capitolo	ANNO 2020	ANNO 2021	ANNO 2022
E	2	QA5	20042	PCC "GRAIESLAB" - TRASFERIMENTI CORRENTI DA AMMINISTRAZIONI CENTRALI CPN PER LA CITTA' METROPOLITANA DI TORINO (RIF. 20043 20044 20045 20046 20047 20048 U)	6.200,00	6.500,00	5.800,00
E	2	QA5	20041	PCC "GRAIESLAB" - TRASFERIMENTI CORRENTI DALL'UNIONE EUROPEA FESR PER LA CITTA' METROPOLITANA (RIF. 20043 20044 20045 20046 20047 20048 U)	32.200,00	36.850,00	32.900,00
U	1	QA5	20046	PCC "GRAIESLAB" - SPESE PER ALTRI SERVIZI (RIF. 20041 - 20042 E)	31.400,00	42.050,00	35.012,00
U	1	QA41	20048	SPESE PER TRASFERTE DEL PERSONALE DIPENDENTE PER LA REALIZZAZIONE DEL PROGETTO "GRAIESLAB" (RIF. 20041 - 20042 E)	2.000,00	1.300,00	188,00
U	1	QA5	20044	PCC "GRAIESLAB" - SPESE PER ORGANIZZAZIONE EVENTI, PUBBLICITA' E SERVIZI PER TRASFERTA (RIF. 20041 - 20042 E)	5.000,00	0,00	3.500,00

TRASFERIMENTI CORRENTI DALL'UNIONE EUROPEA PROGETTO “GRAIESLAB” FESR - Cap. 20049/QA5

PRESUPPOSTO DEL CREDITO: Trasferimenti correnti dell’Unione Europea Progetto “GRAIESLAB” (TRASFERIMENTO AI PARTNERS DI PROGETTO)

Normativa di riferimento: Programma di cooperazione Territoriale Europea Interreg V A – Italia-Francia “Al.co.tra” n. 2014TC16RFCB034.

Ente erogatore: Conseil Régional Auvergne Rhone-Alpes

Analisi pluriennale:

	TIT	CDC	CAP	Descrizione Capitolo	ANNO 2020	ANNO 2021	ANNO 2022
E	2	QA5	20049	PCC "GRAIESLAB" - TRASFERIMENTI CORRENTI DALL'UNIONE EUROPEA FESR PER I PARTNER DEL PROGETTO (RIF. 20050 - 20051 U)	36.000,00	60.000,00	67.603,00
U	1	QA5	20051	PCC "GRAIESLAB" - TRASFERIMENTI CORRENTI AI PARTNER U.E. (RIF. 20049 E)	18.000,00	40.000,00	46.197,00
U	1	QA5	20050	PCC "GRAIESLAB" - TRASFERIMENTI CORRENTI AD AMMINISTRAZIONI LOCALI (RIF. 20049 E)	18.000,00	20.000,00	21.406,00

TRASFERIMENTI CORRENTI DALL'UNIONE EUROPEA PROGETTO “CUORE DELLE ALPI” FESR Cap. 20052/QA5

PRESUPPOSTO DEL CREDITO: Trasferimenti correnti dell’Unione Europea Progetto “CUORE DELLE ALPI”(Servizi di assistenza tecnica e management, organizzazione eventi, servizi di traduzione, acquisto attrezzature)

Normativa di riferimento: Programma di cooperazione Territoriale Europea Interreg V A – Italia-Francia “Al.co.tra” n. 2014TC16RFCB034.

Ente erogatore: Syndacat du Pays de Maurienne

TRASFERIMENTI CORRENTI DA AMMINISTRRAZIONI CENTRALI -

NOTA INTEGRATIVA AL BILANCIO DI PREVISIONE 2020/2022



PROGETTO "CUORE DELLE ALPI" - Cap. 20053/QA5

PRESUPPOSTO DEL CREDITO: Trasferimenti correnti dell'Unione Europea Progetto "CUORE DELLE ALPI" (Servizi di assistenza tecnica e management, organizzazione eventi, servizi di traduzione, acquisto attrezzature).

Normativa di riferimento: Deliberazione CIPE N. 10/2015

Ente erogatore: Agenzia per la coesione territoriale.

Analisi pluriennale 20052-20053:

	TIT	CDC	CAP	Descrizione Capitolo	ANNO 2020	ANNO 2021	ANNO 2022
E	2	QA5	20052	PCC "CUORE DELLE ALPI" - TRASFERIMENTI CORRENTI DALL'UNIONE EUROPEA FESR PER LA CITTA' METROPOLITANA (RIF. U)	48.900,00	41.900,00	20.570,00
E	2	QA5	20053	PCC "CUORE DELLE ALPI" - TRASFERIMENTI CORRENTI DA AMMINISTRAZIONI CENTRALI CPN PER LA CITTA' METROPOLITANA DI TORINO (RIF. U)	9.000,00	7.400,00	3.630,00
U	1	QA5	20056	PCC "CUORE DELLE ALPI" - PRESTAZIONI PROFESSIONALI E SPECIALISTICHE (RIF. 20052 20053 E)	3.000,00	1.000,00	2.000,00
U	1	QA5	20054	PCC "CUORE DELLE ALPI" - SPESE PER ACQUISTO ALTRI BENI DI CONSUMO (RIF. 20052 20053 E)	2.500,00	0,00	0,00
U	1	QA5	20055	PCC "CUORE DELLE ALPI" - SPESE PER ORGANIZZAZIONE EVENTI, PUBBLICITA' E SERVIZI PER TRASFERTA (RIF. 20052 20053 E)	14.000,00	8.000,00	0,00
U	1	QA5	20057	PCC "CUORE DELLE ALPI" - SPESE PER ALTRI SERVIZI (RIF. 20052 20053 E)	33.400,00	35.500,00	22.200,00
U	1	QA41	20058	SPESE PER TRASFERTE DEL PERSONALE DIPENDENTE PER LA REALIZZAZIONE DEL PROGETTO "CUORE DELLE ALPI" (RIF. 20052 20053 E)	5.000,00	4.800,00	0,00

TRASFERIMENTI DALLA REGIONE PIEMONTE INIZIATIVA "CONSERVARE I RARI PIEMONTESI" - Cap. 20565/QA5

PRESUPPOSTO DEL CREDITO: Trasferimenti dalla Regione Piemonte per l'INIZIATIVA "CONSERVARE I RARI PIEMONTESI" (servizio depolveratura materiale librario)

Normativa di riferimento: Legge Regionale n. 11/2018

Ente erogatore: Regione Piemonte

Analisi pluriennale:

	TIT	CDC	CAP	Descrizione Capitolo	ANNO 2020	ANNO 2021	ANNO 2022
E	2	QA5	20565	L.R. 11/2018 - TRASFERIMENTI DALLA REGIONE PIEMONTE PER INIZIATIVA "CONSERVARE I RARI PIEMONTESI" (RIF. 20566 U)	2.808,00	0,00	0,00
U	1	QA5	20566	L.R. 11/2018 - PRESTAZIONI DI SERVIZI PER LA REALIZZAZIONE DEL PROGETTO "CONSERVARE I RARI PIEMONTESI" (RIF. 20565 E)	2.808,00	0,00	0,00

TRASFERIMENTI DA ATO3 PER IL PROGETTO "CLIC3 - DALLA PARTE DEL FIUME" Cap. 20638 /QA5

PRESUPPOSTO DEL CREDITO: Trasferimenti da ATO3 per il progetto "CLIC3 - DALLA PARTE DEL FIUME" (servizi di comunicazione)

Normativa di riferimento: Deliberazione dell'Autorità d'ambito torinese n. 632 del 15/12/2016.

Ente erogatore: HYDROAID

Analisi pluriennale:

	TIT	CDC	CAP	Descrizione Capitolo	ANNO 2020	ANNO 2021	ANNO 2022
E	2	QA5	20638	TRASFERIMENTI CORRENTI DA ATO3 PER IL PROGETTO "CLIC3 - DALLA PARTE DEL FIUME" (RIF. 20639 U)	1.000,00	0,00	0,00
U	1	QA5	20639	SPESE PER ORGANIZZAZIONE EVENTI E PUBBLICITA' PER IL PROGETTO "CLIC3 - DALLA PARTE DEL FIUME" (RIF. 20639 E)	1.000,00	0,00	0,00

TRASFERIMENTI CORRENTI DALL'UNIONE EUROPEA PROGETTO "LUIGI" - Cap. 20640/QA5

PRESUPPOSTO DEL CREDITO: Trasferimenti correnti dell'Unione Europea Progetto "LUIGI" (SERVIZI DI ASSISTENZA TECNICA)

NOTA INTEGRATIVA AL BILANCIO DI PREVISIONE 2020/2022



Normativa di riferimento: Programma di cooperazione Territoriale Europea Interreg V A – Italia-Francia “Al.co.tra” n. 2014TC16RFCB034.

Ente erogatore: Unione Europea.

Analisi pluriennale:

	TIT	CDC	CAP	Descrizione Capitolo	ANNO 2020	ANNO 2021	ANNO 2022
E	2	QA5	20640	PROGETTO "LUIGI" - TRASFERIMENTI CORRENTI DALL'UNIONE EUROPEA FESR PER LA CITTA' METROPOLITANA (RIF. 20642 U)	39.400,00	46.750,00	16.400,00
U	1	QA5	20642	PROGETTO "LUGI" - SPESE PER ALTRI SERVIZI (RIF. 20640 E)	39.400,00	46.750,00	16.400,00

TRASFERIMENTI CORRENTI DALL'UNIONE EUROPEA PROGETTO "LUIGI" - CPN - Cap. 20641/QA5

PRESUPPOSTO DEL CREDITO: Trasferimenti correnti dell'Unione Europea Progetto "LUIGI" (Servizi di assistenza tecnica, spese per organizzazione eventi).

Normativa di riferimento: Deliberazione CIPE n. 10/2015.

Ente erogatore: Agenzia per la coesione territoriale

Analisi pluriennale:

	TIT	CDC	CAP	Descrizione Capitolo	ANNO 2020	ANNO 2021	ANNO 2022
E	2	QA5	20641	PROGETTO "LUIGI" - TRASFERIMENTI CORRENTI DA AMMINISTRAZIONI CENTRALI CPN PER LA CITTA' METROPOLITANA DI TORINO (RIF. 20643 20644 20645 U)	6.900,00	8.250,00	2.900,00
U	1	QA5	20644	PROGETTO "LUIGI" - SPESE PER ORGANIZZAZIONE EVENTI, PUBBLICITA' E SERVIZI PER TRASFERTA (RIF. 20641 E)	1.500,00	2.300,00	1.500,00
U	1	QA41	20645	PROGETTO "LUIGI" - SPESE PER TRASFERTA PER PERSONALE (RIF. 20641 E)	2.400,00	1.300,00	800,00
U	1	QA5	20643	PROGETTO "LUGI" - SPESE PER ALTRI SERVIZI (RIF. 20641 E)	3.000,00	4.650,00	600,00

TRASFERIMENTI CORRENTI DALL'UNIONE EUROPEA PITEM "DECXPROM" FESR - Cap . 20646/QA5

PRESUPPOSTO DEL CREDITO: PITEM "DECXPROM" (Servizi di assistenza tecnica specialistica, spese per organizzazione eventi e spese per traduzioni)

Normativa di riferimento: Programma di cooperazione Territoriale Europea Interreg V A – Italia-Francia “Al.co.tra” n. 2014TC16RFCB034.

Ente erogatore: Regione Autonoma Valle d'Aosta

Analisi pluriennale:

	TIT	CDC	CAP	Descrizione Capitolo	ANNO 2020	ANNO 2021	ANNO 2022
E	2	QA5	20646	PITEM "DECXPROM" - TRASFERIMENTI CORRENTI DALL'UNIONE EUROPEA FESR PER LA CITTA' METROPOLITANA (RIF. 20648 20650 20652 20654 U)	110.000,00	77.000,00	26.000,00
U	1	QA5	20648	PITEM "DECXPROM" - SPESE PER ALTRI SERVIZI (RIF. 20646 E)	110.000,00	77.000,00	12.000,00

TRASFERIMENTI CORRENTI DALL'UNIONE EUROPEA PITEM "DECXPROM" – CPN - Cap. 20647/QA5

PRESUPPOSTO DEL CREDITO: PITEM "DECXPROM" (Servizi di assistenza tecnica specialistica, spese per organizzazione eventi e spese per traduzioni)

Normativa di riferimento: Deliberazione CIPE n. 10/2015.

Ente erogatore: Agenzia per la coesione Territoriale

Analisi pluriennale:

	TIT	CDC	CAP	Descrizione Capitolo	ANNO 2020	ANNO 2021	ANNO 2022
E	2	QA5	20647	PITEM "DECXPROM" - TRASFERIMENTI CORRENTI DA AMMINISTRAZIONI CENTRALI CPN PER LA CITTA' METROPOLITANA DI TORINO (RIF. 20649 20651 20653 20655 U)	19.350,00	13.350,00	4.300,00

NOTA INTEGRATIVA AL BILANCIO DI PREVISIONE 2020/2022



U	1	QA5	20651	PITEM "DECXPROM" - SPESE PER ORGANIZZAZIONE EVENTI, PUBBLICITA' E SERVIZI PER TRASFERTA (RIF. 20647 E)	8.000,00	8.000,00	0,00
U	1	QA5	20653	PITEM "DECXPROM" - PRESTAZIONI PROFESSIONALI E SPECIALISTICHE (RIF. 20647 E)	0,00	0,00	4.300,00
U	1	QA5	20649	PITEM "DECXPROM" - SPESE PER ALTRI SERVIZI (RIF. 20647 E)	10.500,00	5.000,00	0,00
U	1	QA41	20655	PITEM "DECXPROM" - SPESE PER TRASFERTA PER PERSONALE (RIF. 20647 E)	850,00	350,00	0,00

TRASFERIMENTI CORRENTI DA AMMINISTRAZIONI CENTRALI - FONDO AGGREGAZIONE ACQUISTI E SERVIZI – Cap. 17592/RA3

PRESUPPOSTO DEL CREDITO: Istituzione Fondo Aggregazione degli Acquisti e Servizi (art. 9 c. 9 del D.L. 66/2014).

Normativa di riferimento: Art. 9 co. 9 del D.L. 66/2014.

Ente erogatore: Ministero dell'Economia e delle Finanze - MEF

Analisi pluriennale:

	TIT	CDC	CAP	Descrizione Capitolo	ANNO 2020	ANNO 2021	ANNO 2022
E	2	RA3	17592	TRASFERIMENTO DALLO STATO PER FONDO AGGREGAZIONE DEGLI ACQUISTI E SERVIZI ART. 9 C. 9 D.L. 66/2014 (RIF. 20608 20609 20610 U)	50.000,00	50.000,00	50.000,00
U	1	RA3	20609	CONTRIBUTO ANAC SU CONTRATTI PUBBLICI ART. 113 COMMA 4 D. LGS. 50/2016 (RIF. 17592/E)	3.000,00	3.000,00	3.000,00
U	2	RA3	20610	FONDO INNOVAZIONE ART. 113 COMMA 4 D. LGS. 50/2016 (RIF. 17592 E)	21.000,00	21.000,00	21.000,00
U	1	RA3	20608	INCENTIVAZIONE ALLE FUNZIONI TECNICHE DI GARA ART. 113 COMMA 4 D.LGS. 50/2016 (RIF. 17592 E)	26.000,00	26.000,00	26.000,00

TRASFERIMENTI CORRENTI DA IMPRESE A TITOLO DI RIMBORSO FORFETTARIO DEGLI ONERI PER LO SVOLGIMENTO ATTIVITA' DI CONTROLLO E VIGILANZA DEL SERVIZIO DI DISTRIBUZIONE DEL GAS NATURALE – Cap. 20360/RA5

PRESUPPOSTO DEL CREDITO: Attività di controllo e vigilanza del servizio di distribuzione del Gas naturale ATO2.

Normativa di riferimento: Art. 18 lettera b) del D.M. 226/11 e smi

Ente erogatore: Italgas Reti SpA.

Analisi pluriennale:

	TIT	CDC	CAP	Descrizione Capitolo	ANNO 2020	ANNO 2021	ANNO 2022
E	2	RA5	20360	TRASFERIMENTO DALL'AGGIUDICATARIO A TITOLO DI RIMBORSO FORFETTARIO DEGLI ONERI PER LO SVOLGIMENTO DELLE ATTIVITA' DI CONTROLLO E VIGILANZA DEL SERVIZIO DI DISTRIBUZIONE DEL GAS NATURALE AMBITO TERRITORIALE "TORINO 2" (RIF. 20361 U)	191.000,00	191.000,00	191.000,00
U	1	RA5	20361	ONERI PER ATTIVITA' DI CONTROLLO E VIGILANZA SULLA CONDUZIONE DEL SEVIZIO DI DISTRIBUZIONE DEL GAS - AMBITO TERRITORIALE TORINO 2 (RIF. 20360 E)	191.000,00	191.000,00	191.000,00

TRASFERIMENTI CORRENTI DALL'UNIONE EUROPEA. –PROGETTO "ECORIS3". FONDI FESR. - Cap. 17949/SA0

PRESUPPOSTO DEL CREDITO: Programma Interreg Europe Progetto Ecoris3.

Normativa di riferimento: Programma di cooperazione interregionale, Interreg Europe, approvato dalla Commissione Europea 11/06/2015 ed Art. 13 del Regolamento UE n. 1299/2013. Final approval notification Project: PGI02229ecoRIS3.

Ente erogatore: Fomento de San Sébastian

Analisi pluriennale:

	TIT	CDC	CAP	Descrizione Capitolo	ANNO 2020	ANNO 2021	ANNO 2022
E	2	SA0	17949	TRASFERIMENTI CORRENTI DALL'UNIONE EUROPEA PER IL PROGETTO ECORIS3	19.873,00	12.523,00	1.905,00

NOTA INTEGRATIVA AL BILANCIO DI PREVISIONE 2020/2022



Ente metropolitano di Torino

				- PROGRAMMA INTERREG EUROPE (RIF. 17950 17951 17952 17953 U)			
U	1	SA0	17950	PRESTAZIONI PROFESSIONALI E SPECIALISTICHE PER LA REALIZZAZIONE DEL PROGETTO ECORIS3 - PROGRAMMA INTERREG EUROPE (RIF. 17949 E)	2.081,00	1.905,00	1.905,00
U	1	QA41	17951	INDENNITA' DI MISSIONE E DI TRASFERITA PER IL PROGETTO EUROPEO ECORIS3 - PROGRAMMA INTERREG EUROPE (RIF. 17949 E)	2.100,00	2.100,00	0,00
U	1	SA0	17952	TRASFERIMENTI CORRENTI A FAMIGLIE - SPESE PER LA BORSA DI STUDIO DEI TIROCINI PER IL PROGETTO EUROPEO ECORIS3 - PROGRAMMA INTERREG EUROPE (RIF. 17949 E)	13.532,00	6.616,00	0,00
U	1	SA0	17953	SPESE PER ORGANIZZAZIONE EVENTI, SEMINARI, CONVEGNI DEL PROGETTO ECORIS3 - PROGRAMMA INTERREG EUROPE (RIF. 17949 E)	0,00	1.200,00	0,00
U	1	SA0	20483	IMPOSTA REGIONALE SULLE ATTIVITA' PRODUTTIVE - IRAP PER TIROCINI (RIF. 17949 E)	2.160,00	702,00	0,00

TRASFERIMENTI CORRENTI DA AMMINISTRAZIONI CENTRALI - MEF - INTERVENTI DI RIQUALIFICAZIONE - Cap.19115/SA0

PRESUPPOSTO DEL CREDITO: Riqualificazione urbana e la sicurezza delle Periferie.

Normativa di riferimento: D.P.C.M. 25 Maggio 2016 – Bando per la riqualificazione urbana e la sicurezza delle periferie.

Ente erogatore: MEF su richiesta inoltrata alla Presidenza del Consiglio dei Ministri

Analisi pluriennale:

	TIT	CDC	CAP	Descrizione Capitolo	ANNO 2020	ANNO 2021	ANNO 2022
E	2	SA0	19115	TRASFERIMENTI CORRENTI DA AMMINISTRAZIONI CENTRALI -PRESIDENZA DEL CONSIGLIO DEI MINISTRI PER INTERVENTI DI RIQUALIFICAZIONE DELLE PERIFERIE(RIF. 19116 U)	1.058.049,00	266.270,00	50.000,00
U	1	SA2	19607	TRASFERIMENTI CORRENTI AD IMPRESE PER IL BANDO PERIFERIE (RIF. 19115)	90.000,00	0,00	0,00
U	1	SA0	19116	TRASFERIMENTI AD AMMINISTRAZIONI LOCALI PER IL BANDO DI RIQUALIFICAZIONE DELLE PERIFERIE (RIF. 19115 E)	968.049,00	266.270,00	50.000,00

TRASFERIMENTI CORRENTI DA AMMINISTRAZIONI CENTRALI - MEF - INTERVENTI DI RIQUALIFICAZIONE - Cap. 17946/SA0

PRESUPPOSTO DEL CREDITO: Programma Interreg Europe Progetto Ecoris3.

Normativa di riferimento: Programma di cooperazione interregionale, interreg europe, approvato dalla commissione europea l'11/6/2015 ed art. 13 del Regolamento UE n. 1299/2013.

Ente erogatore: MEF

Analisi pluriennale:

	TIT	CDC	CAP	Descrizione Capitolo	ANNO 2020	ANNO 2021	ANNO 2022
E	2	SA0	17946	TRASFERIMENTI CORRENTI DA AMMINISTRAZIONI CENTRALI PER IL PROGETTO ECORIS3 - PROGRAMMA INTERREG EUROPE (RIF. 17947 20482 U)	14.930,00	1.906,00	0,00
U	1	SA0	17947	PRESTAZIONI PROFESSIONALI E SPECIALISTICHE PER LA REALIZZAZIONE DEL PROGETTO ECORIS3 - PROGRAMMA INTERREG EUROPE (RIF. 17946 E)	1.588,00	1.906,00	0,00
U	1	SA0	20482	TIROCINI FORMATIVI PER IL PROGETTO EUROPEO ECORIS3 - PROGRAMMA INTERREG EUROPE (RIF. 17946 E)	13.342,00	0,00	0,00

PROGETTO "LIFE 18 - LIFE WOLFALPS EU". TRASFERIMENTI CORRENTI DALL'UNIONE EUROPEA - Cap. 20557/SA02

PRESUPPOSTO DEL CREDITO: Progetto Life Wolfalps EU - Life 18 Nat/It/000972.

Normativa di riferimento: Regolamento (CE) n. 1293/2013 G.U. L. 347/185 del 20/12/2013.

Ente erogatore: Ente di gestione delle aree protette delle Alpi marittime.

Analisi pluriennale:

	TIT	CDC	CAP	Descrizione Capitolo	ANNO 2020	ANNO 2021	ANNO 2022
E	2	SA02	20557	TRASFERIMENTI CORRENTI DALL'UNIONE EUROPEA PER IL PROGETTO LIFE 18 NAT/IT/000972 "LIFE WOLFALPS EU" (RIF. 20558U)	105.140,00	167.660,00	167.660,00
U	1	SA02	20558	ACQUISTO SERVIZI PER GESTIONE PROGETTO LIFE 18/NAT/IT/000972 "LIFE	67.553,00	167.660,00	167.660,00

NOTA INTEGRATIVA AL BILANCIO DI PREVISIONE 2020/2022



				WOLFALPS EU" (RIF. 20557 E)			
U	1	SA02	20563	SPESE PER BORSE DI STUDIO TIROCINI PER PROGETTO LIFE 18/NAT/IT/000972 "LIFE WOLFALPS EU" (RIF. 20557 E)	13.232,00	0,00	0,00
U	1	SA02	20564	SPESE PER BORSE DI STUDIO TIROCINI PER PROGETTO LIFE 18/NAT/IT/000972 "LIFE WOLFALPS EU" (RIF. 20557 E)	955,00	0,00	0,00
U	1	QA5	20560	SPESE PER ORGANIZZAZIONE EVENTI E PUBBLICITA' PROGETTO LIFE 18/NAT/IT/000972 "LIFE WOLFALPS EU" (RIF. 20557 E)	10.000,00	0,00	0,00
U	1	SA3	20559	ACQUISTO SERVIZI PER GESTIONE PROGETTO LIFE 18/NAT/IT/000972 "LIFE WOLFALPS EU" (RIF. 20557 E)	13.300,00	0,00	0,00

TRASFERIMENTI DALLA REGIONE PIEMONTE. RIVERSAMENTO ALLE PROVINCE DELLA SOPRATASSA ALLA TASSA DI CONCESSIONE REGIONALE PER L'ESERCIZIO DELLA PESCA. – Cap. 682/SA02

PRESUPPOSTO DEL CREDITO: Riversamento alle province della sopratassa alla tassa di concessione regionale per l'esercizio della pesca nelle acque interne e per la conservazione e la gestione degli ambienti e della fauna acquatica.

Normativa di riferimento: Art. 37 della Legge Regionale n. 37 del 29/12/2006 .

Ente erogatore: Regione Piemonte

Analisi pluriennale:

	TIT	CDC	CAP	Descrizione Capitolo	ANNO 2020	ANNO 2021	ANNO 2022
E	2	SA02	682	PIANIFICAZIONE, TUTELA E GESTIONE DEI BENI FAUNISTICO AMBIENTALI E VIGILANZA VENATORIA (RIF. 1575, 1578, 1590, 11.513 14297, 14527, 19833, 19641, 19642, 19643, 19535 U)	150.000,00	0,00	0,00
E		QA3	19833	FONDO PLURIENNALE VINCOLATO PER SPESE CORRENTI	83.600,00	0,00	0,00
U	1	SA02	19641	UTILIZZO BENI DI TERZI - CACCIA E PESCA (RIF. 682 E)	1.000,00	0,00	0,00
U	1	SA02	19642	ACQUISTO DI SERVIZI PER LA FORMAZIONE E L'ADDESTRAMENTO DEL PERSONALE DIPENDENTE (RIF. 682 E)	2.000,00	0,00	0,00
U	1	SA02	19643	SPESE PER ALTRI SERVIZI - CACCIA E PESCA (RIF. 682 E)	3.000,00	0,00	0,00
U	1	SA02	1578	PRESTAZIONI PROFESSIONALI E SPECIALISTICHE PER LA PROGRAMMAZIONE, PROGETTAZIONE E GESTIONE FAUNISTICO AMBIENTALE (RIF. 682 E)	4.000,00	0,00	0,00
U	1	SA02	19535	ALTRI SERVIZI PER INTERVENTI DI CONTROLLO DELLA FAUNA SELVATICA (RIF. 682 E)	223.600,00	0,00	0,00

TRASFERIMENTI CORRENTI DALLA REGIONE PIEMONTE. RIVERSAMENTO ED INDENNIZZO DEI DANNI PROVOCATI ALLE PRODUZIONI AGRICOLE DALLA FAUNA SELVATICA. – Cap. 684/SA02

PRESUPPOSTO DEL CREDITO: Risarcimento ed indennizzo dei danni provocati alle produzioni agricole dalla fauna selvatica.

Normativa di riferimento: Art. 30 c. 2 lett. a) della Legge Regionale n. 5 del 19/06/2018 .

Ente erogatore: Regione Piemonte

Analisi pluriennale:

	TIT	CDC	CAP	Descrizione Capitolo	ANNO 2020	ANNO 2021	ANNO 2022
E	2	SA02	684	CONTRIBUTO DELLA REGIONE PIEMONTE PER RISARCIMENTO ED INDENNIZZO DANNI (RIF. 1599 1595 16385 U)	150.000,00	0,00	0,00
U	1	SA02	1595	RISARCIMENTO ED INDENNIZZO DANNI PROVOCATI DALLA FAUNA SELVATICA (RIF. 684 E)	130.000,00	0,00	0,00
U	1	SA02	1599	PERIZIE PER DANNI PROVOCATI DALLA FAUNA SELVATICA (RIF. 684 E)	20.000,00	0,00	0,00
U	1	SA02	16385	FONDO PLURIENNALE VINCOLATO PER IL FINANZIAMENTO DEI RISARCIMENTI DANNI PROVOCATI DALLA FAUNA SELVATICA (RIF. 684 E)	0,00	0,00	0,00

TRASFERIMENTI CORRENTI DALL'UNIONE EUROPEA. PROGETTO "AL.CO.TRA – V.A.L.E. VALORE ALL'ESPERIENZA". – Cap. 17941/SA2

PRESUPPOSTO DEL CREDITO: Programma Interreg V A Francia-Italia AL.CO.TRA 2014-2020 .

Normativa di riferimento: Comunicazione dell'Autorità di Gestione del Programma Al.co.tra al Capofila del progetto V.A.L.E. del 28/11/2016 – Parere favorevole.

NOTA INTEGRATIVA AL BILANCIO DI PREVISIONE 2020/2022



Ente erogatore: CIOFS

Analisi pluriennale:

	TIT	CDC	CAP	Descrizione Capitolo	ANNO 2020	ANNO 2021	ANNO 2022
E	2	SA2	17941	TRASFERIMENTI CORRENTI DALL'UNIONE EUROPEA PER IL PROGETTO VALE PROGRAMMA ALCOTRA (RIF. 17942 17943 17944 17945 U)	15.001,00	0,00	0,00
U	1	SA2	17942	PRESTAZIONI PROFESSIONALI E SPECIALISTICHE PER LA REALIZZAZIONE DEL PROGETTO VALE - PROGRAMMA ALCOTRA (RIF. 17941 E)	7.001,00	0,00	0,00
U	1	QA41	17943	INDENNITA' DI MISSIONE E DI TRASFERTA PER IL PROGETTO EUROPEO VALE - PROGRAMMA ALCOTRA (RIF. 17941 E)	1.000,00	0,00	0,00
U	1	SA2	17944	TRASFERIMENTI CORRENTI A FAMIGLIE - SPESE PER LA BORSA DI STUDIO DEI TIROCINI PER IL PROGETTO EUROPEO VALE - PROGRAMMA ALCOTRA (RIF. 17941 E)	7.000,00	0,00	0,00
U	1	SA2	17945	SPESE PER ORGANIZZAZIONE EVENTI, SEMINARI, CONVEGNI DEL PROGETTO VALE - PROGRAMMA ALCOTRA (RIF. 17941 E)	0,00	0,00	0,00

TRASFERIMENTI CORRENTI DALL'UNIONE EUROPEA. PROGETTO "FFWD FAST FORWARD EUROPE". – Cap. 17956/SA2

PRESUPPOSTO DEL CREDITO: Progetto europeo Interreg – Progetto FFWD – Fast Forward Europe .

Normativa di riferimento: Approvazione del Progetto FFWD dall'Interreg Europe Monitoring Committee in data 21/11/2016.

Ente erogatore: Agence de Développement pour la Normandie

Analisi pluriennale:

	TIT	CDC	CAP	Descrizione Capitolo	ANNO 2020	ANNO 2021	ANNO 2022
E	2	SA2	17956	TRASFERIMENTI CORRENTI DALL'UNIONE EUROPEA PER IL PROGETTO FFWD - PROGRAMMA INTERREG EUROPE (RIF. 17957 17958 17959 17960 20491 U)	25.035,00	15.301,00	1.856,00
U	1	SA2	17957	PRESTAZIONI PROFESSIONALI E SPECIALISTICHE PER LA REALIZZAZIONE DEL PROGETTO FFWD - PROGRAMMA INTERREG EUROPE (RIF. 17956 E)	4.965,00	5.701,00	1.856,00
U	1	QA41	17958	INDENNITA' DI MISSIONE E DI TRASFERTA PER IL PROGETTO EUROPEO FFWD - PROGRAMMA INTERREG EUROPE (RIF. 17956 E)	10.110,00	2.800,00	0,00
U	1	SA2	17959	TRASFERIMENTI CORRENTI A FAMIGLIE - SPESE PER LA BORSA DI STUDIO DEI TIROCINI PER IL PROGETTO EUROPEO FFWD PROGRAMMA INTERREG EUROPE (RIF. 17956 E)	9.500,00	6.500,00	0,00
U	1	SA2	17960	SPESE PER ORGANIZZAZIONE EVENTI, SEMINARI, CONVEGNI DEL PROGETTO FFWD - PROGRAMMA INTERREG EUROPE (RIF. 17956 E)	300,00	300,00	0,00
U	1	SA2	20491	IMPOSTA REGIONALE SULLE ATTIVITA' PRODUTTIVE - IRAP PER TIROCINI PROGETTO EUROPEO "FFWD PROGRAMMA INTERREG EUROPE" (RIF. 17956 E)	160,00	0,00	0,00

TRASFERIMENTI CORRENTI DALL'UNIONE EUROPEA. PROGETTO "DES ALPS – PROGRAMMA SPAZIO ALPINO". – Cap. 17970/SA2

PRESUPPOSTO DEL CREDITO: Programma Spazio Alpino – Progetto europeo Des Alps.

Normativa di riferimento: L. 147/2013 ed Accordo di partenariato UE – Italia 29/10/2014.

Ente erogatore: T2i – Technology transfer and innovation S.c.a.r.l

Analisi pluriennale:

	TIT	CDC	CAP	Descrizione Capitolo	ANNO 2020	ANNO 2021	ANNO 2022
E	2	SA2	17970	TRASFERIMENTI CORRENTI ALL'UNIONE EUROPEA PER IL PROGETTO DES ALP PROGRAMMA SPAZIO ALPINO (RIF. 17971 17972 17973 17974 U)	17.481,00	0,00	0,00
U	1	SA2	17971	PRESTAZIONI PROFESSIONALI E SPECIALISTICHE PER LA REALIZZAZIONE DEL PROGETTO DES ALP PROGRAMMA SPAZIO ALPINO (RIF. 17970 E)	11.481,00	0,00	0,00
U	1	QA4	17972	INDENNITA' DI MISSIONE E DI TRASFERTA PER IL PROGETTO EUROPEO DES ALP - PROGRAMMA SPAZIO ALPINO (RIF. 17970 E)	3.000,00	0,00	0,00
U	1	SA2	17973	TRASFERIMENTI CORRENTI A FAMIGLIE - SPESE PER LA BORSA DI STUDIO DEI TIROCINI PER IL PROGETTO EUROPEO DES ALP - PROGRAMMA SPAZIO ALPINO (RIF. 17970 E)	0,00	0,00	0,00
U	1	SA2	17974	SPESE PER ORGANIZZAZIONE EVENTI, SEMINARI, CONVEGNI DEL PROGETTO DES ALP - PROGRAMMA SPAZIO ALPINO (RIF. 17970 E)	3.000,00	0,00	0,00

NOTA INTEGRATIVA AL BILANCIO DI PREVISIONE 2020/2022



TRASFERIMENTI CORRENTI DA AMMINISTRAZIONI CENTRALI – PROGETTO AL.CO.TRA – V.A.L.E. – Cap. 17939/SA2

PRESUPPOSTO DEL CREDITO: Progetto europeo Al.co.tra – Valore all’esperienza. Quota co-finanziamento nazionale a carico del Fondo di rotazione.

Normativa di riferimento: L. 147/2013 (Legge di stabilità). Accordo di partenariato UE – Italia 29/10/2014.

Ente erogatore: Agenzia per la Coesione Territoriale, Area Programmi e Procedure, Ufficio 1.

Analisi pluriennale:

	TIT	CDC	CAP	Descrizione Capitolo	ANNO 2020	ANNO 2021	ANNO 2022
E	2	SA2	17939	TRASFERIMENTI CORRENTI DA AMMINISTRAZIONI CENTRALI PER IL PROGETTO VALE - PROGRAMMA ALCOTRA (RIF. 17940 U)	1.619,00	0,00	0,00
U	1	SA2	17940	PRESTAZIONI PROFESSIONALI E SPECIALISTICHE PER LA REALIZZAZIONE DEL PROGETTO VALE - PROGRAMMA ALCOTRA (RIF. 17939 E)	1.619,00	0,00	0,00

TRASFERIMENTI CORRENTI DA AMMINISTRAZIONI CENTRALI – PROGETTO FFWD PROGRAMMA INTERREG EUROPE – Cap. 17954/SA2

PRESUPPOSTO DEL CREDITO: Progetto europeo Fast Forward Europe. Quota co-finanziamento nazionale a carico del fondo di rotazione.

Normativa di riferimento: L. 147/2013 (Legge di Stabilità). Accordo di partenariato UE – Italia 29/10/2014.

Ente erogatore: Agenzia per la Coesione Territoriale, Area Programmi e Procedure, Ufficio 1.

Analisi pluriennale:

	TIT	CDC	CAP	Descrizione Capitolo	ANNO 2020	ANNO 2021	ANNO 2022
E	2	SA2	17954	TRASFERIMENTI CORRENTI DA AMMINISTRAZIONI CENTRALI PER IL PROGETTO FFWD - PROGRAMMA INTERREG EUROPE (RIF. 17955 U)	2.962,00	2.074,00	2.074,00
U	1	SA2	17955	PRESTAZIONI PROFESSIONALI E SPECIALISTICHE PER LA REALIZZAZIONE DEL PROGETTO FFWD - PROGRAMMA INTERREG EUROPE (RIF. 17954 E)	2.962,00	2.074,00	2.074,00

TRASFERIMENTI CORRENTI DA AMMINISTRAZIONI CENTRALI – PROGETTO DES ALPS – Cap. 17968/SA2

PRESUPPOSTO DEL CREDITO: Progetto europeo Des Alps. Quota co-finanziamento nazionale a carico del fondo di rotazione.

Normativa di riferimento: L. 147/2013 (Legge di Stabilità). Accordo di partenariato UE – Italia 29/10/2014.

Ente erogatore: Agenzia per la Coesione Territoriale, Area Programmi e Procedure, Ufficio 1.

Analisi pluriennale:

	TIT	CDC	CAP	Descrizione Capitolo	ANNO 2020	ANNO 2021	ANNO 2022
E	2	SA2	17968	TRASFERIMENTI CORRENTI DA AMMINISTRAZIONI CENTRALI PER IL PROGETTO DES ALP - PROGRAMMA SPAZIO ALPINO (RIF. 17969 U)	3.000,00	0,00	0,00
U	1	SA2	17969	PRESTAZIONI PROFESSIONALI E SPECIALISTICHE PER LA REALIZZAZIONE DEL PROGETTO DES ALP - PROGRAMMA SPAZIO ALPINO (RIF. 17968 E)	3.000,00	0,00	0,00

TRASFERIMENTI CORRENTI DA REGIONE PIEMONTE. – PROGETTO A.F.R.I.MONT – ASSISTENZA FAMILIARE RETI INTEGRATE MONTAGNA – Cap. 17039/SA2

PRESUPPOSTO DEL CREDITO: Realizzazione dei percorsi di accompagnamento e finanziamento dei servizi trasversali nel programma MIP – Mettersi in proprio.

Normativa di riferimento: L. 56/2014 art. 1 c. 4 lett e)

NOTA INTEGRATIVA AL BILANCIO DI PREVISIONE 2020/2022



Ente erogatore: Regione Piemonte

Analisi pluriennale:

	TIT	CDC	CAP	Descrizione Capitolo	ANNO 2020	ANNO 2021	ANNO 2022
E	2	SA2	17039	TRASFERIMENTI DELLA REGIONE PIEMONTE PER LA REALIZZAZIONE DEL POR 2014-2020 AZIONE 8.1.1.2 PERCORSI DI SOSTEGNO ALLA CREAZIONE DI IMPRESA (RIF. 17040 17041 U)	1.661.875,00	1.661.875,00	664.750,00
U		SA2	17618	FONDO PLURIENNALE VINCOLATO DI PARTE CORRENTE PER IL FINANZIAMENTO DEI TRASFERIMENTI PER LA REALIZZAZIONE DEL POR 2014-2020 AZIONE 8.1.1.2 PERCORSI DI SOSTEGNO PER LA CREAZIONE DI IMPRESA - FONDI REGIONALI (RIF. 17041 U)	1.475.110,00	0,00	0,00
U	1	SA2	17040	PRESTAZIONI PROFESSIONALI E SPECIALISTICHE PER LA REALIZZAZIONE DEL POR 2014-2020 AZIONE 8.1.1.2 PERCORSI DI SOSTEGNO ALLA CREAZIONE DI IMPRESA (RIF. 17039 E)	106.680,00	160.020,00	133.300,00
U	1	SA2	17041	TRASFERIMENTI A IMPRESE PER LA REALIZZAZIONE DEL POR 2014-2020 AZIONE 8.1.1.2 PERCORSI DI SOSTEGNO PER LA CREAZIONE DI IMPRESA (RIF. 17039 17618 E)	3.030.305,00	1.501.855,00	531.450,00

TRASFERIMENTI CORRENTI DALL'UNIONE EUROPEA. PROGETTO AL.CO.TRA "SOCIALAB". - QUOTA FESR A CITTA' METROPOLITANA - Cap. 20492/SA3

PRESUPPOSTO DEL CREDITO: Trasferimenti correnti dell'Unione Europea (Progetto Al.co.tra 2014-2020 - Piter "Graies Lab" - Progetto n. 4951 "SOCIALAB")

Normativa di riferimento: Programma di Cooperazione Territoriale Europea Interreg V A - Italia-Francia "Al.co.tra" n. 2014TC16RFCB034.

Ente erogatore: Syndacat Mixte de l'Avant Pays Savoyard

Analisi pluriennale:

	TIT	CDC	CAP	Descrizione Capitolo	ANNO 2020	ANNO 2021	ANNO 2022
E	2	SA3	20492	PROGETTO ALCOTRA "SOCIALAB" - TRASFERIMENTI CORRENTI DALL'UNIONE EUROPEA - QUOTA FESR CITTA' METROPOLITANA (RIF. 20493 20494 30495 U)	134.038,00	197.020,00	40.868,00
U	1	SA3	20493	PROGETTO ALCOTRA "SOCIALAB" - ACQUISTO SERVIZI PER ORGANIZZAZIONE EVENTI E COMUNICAZIONE (RIF. 20492 E)	4.000,00	0,00	0,00
U	1	SA3	20495	PROGETTO ALCOTRA "SOCIALAB" - TRASFERIMENTI CORRENTI AD AMMINISTRAZIONI LOCALI (SOGETTO ATTUATORE - (RIF. 20492 E)	33.346,00	100.540,00	25.000,00
U	1	SA3	20494	PROGETTO ALCOTRA "SOCIALAB" - ALTRI SERVIZI PER REALIZZAZIONE ATTIVITA' (RIF. 20492 E)	96.692,00	96.480,00	15.868,00

TRASFERIMENTI CORRENTI DALL'UNIONE EUROPEA. PROGETTO AL.CO.TRA "VI.A". - QUOTA FESR A FAVORE DEI PARTNERS - Cap. 17989/SA3

PRESUPPOSTO DEL CREDITO: Trasferimenti correnti dell'Unione Europea (Progetto Al.co.tra 2014-2020 - n. 1540 "Route des Vignobles Alpains - VI.A.")

Normativa di riferimento: Programma di Cooperazione Territoriale Europea Interreg V A - Italia-Francia "Al.co.tra" n. 2014TC16RFCB034.

Ente erogatore: Conseil Régional Auvergne-Rh

Analisi pluriennale:

	TIT	CDC	CAP	Descrizione Capitolo	ANNO 2020	ANNO 2021	ANNO 2022
U	1	SA3	17990	PROGETTO ALCOTRA VI.A. TRASFERIMENTI CORRENTI AI PARTNERS FRANCESI - QUOTA FESR (RIF. 17989 E)	686.013,00	0,00	0,00
U	1	SA3	17991	PROGETTO ALCOTRA VI.A. TRASFERIMENTI CORRENTI AD AMMINISTRAZIONI LOCALI - PARTNERS ITALIANI - QUOTA FESR (RIF. 17989 E)	803.170,00	0,00	0,00
E	2	SA3	17989	PROGETTO ALCOTRA VI.A. TRASFERIMENTI CORRENTI DALL'UNIONE EUROPEA QUOTE FESR A FAVORE DEI PARTNERS (RIF. 17990 17991 U)	1.489.183,00	0,00	0,00

TRASFERIMENTI CORRENTI DALL'UNIONE EUROPEA. PROGETTO

NOTA INTEGRATIVA AL BILANCIO DI PREVISIONE 2020/2022



AL.CO.TRA "V.I.A". - QUOTA FESR CITTA' METROPOLITANA - Cap. 17992/SA3

PRESUPPOSTO DEL CREDITO: Trasferimenti correnti dell'Unione Europea (Progetto Al.co.tra 2014-2020 - n. 1540 "Route des Vignobles Alps - VI.A.")

Normativa di riferimento: Programma di Cooperazione Territoriale Europea Interreg V A - Italia-Francia "Al.co.tra" n. 2014TC16RFCB034.

Ente erogatore: Conseil Régional Auvergne-Rh

Analisi pluriennale:

	TIT	CDC	CAP	Descrizione Capitolo	ANNO 2020	ANNO 2021	ANNO 2022
E	2	SA3	17992	PROGETTO ALCOTRA VI.A TRASFERIMENTI CORRENTI DALL'UNIONE EUROPEA QUOTE FESR CITTA' METROPOLITANA (RIF. 17993 17995 17998 U)	89.831,00	0,00	0,00
U	1	SA3	17998	PROGETTO ALCOTRA VI.A. - ACQUISTO SERVIZI PER ORGANIZZAZIONE EVENTI E COMUNICAZIONE (RIF. 17992 E)	38.560,00	0,00	0,00
U	1	SA3	17995	PROGETTO ALCOTRA VI.A. - ALTRI SERVIZI PER REALIZZAZIONE ATTIVITA' (RIF. 17992 E)	51.271,00	0,00	0,00

TRASFERIMENTI CORRENTI DALL'UNIONE EUROPEA. PROGETTO AL.CO.TRA "COEUR SOLIDAIRE". - QUOTA FESR CITTA' METROPOLITANA - Cap. 20128-20129/SA3

PRESUPPOSTO DEL CREDITO: Trasferimenti correnti dell'Unione Europea (Progetto Al.co.tra 2014-2020 - n. 3926 "PITER - Coeur Alp - Coeur solidaire")

Normativa di riferimento: Programma di Cooperazione Territoriale Europea Interreg V A - Italia-Francia "Al.co.tra" n. 2014TC16RFCB034.

Ente erogatore: Conseil Régional Auvergne-Rh

Analisi pluriennale:

	TIT	CDC	CAP	Descrizione Capitolo	ANNO 2020	ANNO 2021	ANNO 2022
E	2	SA3	20129	PROGETTO ALCOTRA "COEUR SOLIDAIRE" - TRASFERIMENTI CORRENTI DALL'UNIONE EUROPEA - QUOTA FESR CITTA' METROPOLITANA (RIF. 20131 20132 20133 20134 U)	221.508,00	21.750,00	0,00
E	2	SA3	20128	PROGETTO ALCOTRA "COEUR SOLIDAIRE" - TRASFERIMENTI CORRENTI DALL'UNIONE EUROPEA - QUOTA FESR A FAVORE PARTNER (RIF. 20131 20132 20133 20134 U)	320.025,00	640.050,00	0,00
U	1	SA3	20460	PROGETTO ALCOTRA "COEUR SOLIDAIRE" TRASFERIMENTI CORRENTI AD ALTRE IMPRESE (PARTNER ITALIANI) - QUOTA FESR (RIF. 20128-20129 E)	117.300,00	234.600,00	0,00
U	1	SA3	20131	PROGETTO ALCOTRA "COEUR SOLIDAIRE" TRASFERIMENTI CORRENTI AI PARTNERS FRANCESI - QUOTA FESR (RIF. 20128-20129 E)	202.725,00	405.450,00	0,00
U	1	SA3	20133	PROGETTO ALCOTRA "COEUR SOLIDAIRE" - ACQUISTO SERVIZI PER ORGANIZZAZIONE EVENTI E COMUNICAZIONE (RIF. 20128-20129 E)	3.946,00	0,00	0,00
U	1	SA3	20134	PROGETTO ALCOTRA "COEUR SOLIDAIRE" - ALTRI SERVIZI PER REALIZZAZIONE ATTIVITA' (RIF. 20128-20129 E)	217.562,00	21.750,00	0,00

TRASFERIMENTI CORRENTI DA AMMINISTRAZIONI CENTRALI. PROGETTO AL.CO.TRA "SOCIALAB". - QUOTA CPN CITTA' METROPOLITANA - Cap. 20496/SA3

PRESUPPOSTO DEL CREDITO: Trasferimenti correnti dell'Unione Europea (Progetto Al.co.tra 2014-2020 - n. 4951 "PITER - Graies Lab")

Normativa di riferimento: Programma di Cooperazione Territoriale Europea Interreg V A - Italia-Francia "Al.co.tra" n. 2014TC16RFCB034.

Ente erogatore: Conseil Régional Auvergne-Rh

Analisi pluriennale:

	TIT	CDC	CAP	Descrizione Capitolo	ANNO 2020	ANNO 2021	ANNO 2022
--	-----	-----	-----	----------------------	-----------	-----------	-----------

NOTA INTEGRATIVA AL BILANCIO DI PREVISIONE 2020/2022



E	2	SA3	20496	PROGETTO ALCOTRA "SOCIALAB" - TRASFERIMENTI CORRENTI DA AMMINISTRAZIONI CENTRALI - QUOTA CPN CITTA' METROPOLITANA (RIF. 20497 20498 20499 U)	45.974,00	500,00	25.800,00
U	1	QA41	20498	PROGETTO ALCOTRA "SOCIALAB" - SPESE PER IL PERSONALE DIPENDENTE (RIF. 20496 E)	0,00	0,00	25.800,00
U	1	SA3	20499	PROGETTO ALCOTRA "SOCIALAB" - ALTRI SERVIZI PER REALIZZAZIONE ATTIVITA' (RIF. 20496 E)	45.474,00	0,00	0,00
U	1	QA41	20497	PROGETTO ALCOTRA "SOCIALAB" - SPESE PER MISSIONE DEL PERSONALE (RIF. 20496 E)	500,00	500,00	0,00

TRASFERIMENTI CORRENTI DA AMMINISTRAZIONI CENTRALI. - PRESIDENZA DEL CONSIGLIO DEI MINISTRI - INTERVENTI DI RIQUALIFICAZIONE – Cap. 19058/SA3

PRESUPPOSTO DEL CREDITO: Trasferimenti correnti da Amministrazioni Centrali (d.p.c.m. 25/05/2016 – Bando per la riqualificazione urbana e la sicurezza delle Periferie. Progetto “Top Metro” - D3 – CMTO - “Fa Bene”).

Normativa di riferimento: D.P.C.M. 25 Maggio 2016 – Bando per la riqualificazione urbana e la sicurezza delle periferie.

Ente erogatore: Presidenza del Consiglio dei Ministri

Analisi pluriennale:

	TIT	CDC	CAP	Descrizione Capitolo	ANNO 2020	ANNO 2021	ANNO 2022
E	2	SA3	19058	TRASFERIMENTI CORRENTI DA AMMINISTRAZIONI CENTRALI -PRESIDENZA DEL CONSIGLIO DEI MINISTRI PER INTERVENTI DI RIQUALIFICAZIONE DELLE PERIFERIE(RIF. 19059 U)	145.890,00	102.637,00	0,00
U	1	SA3	19597	TRASFERIMENTI A ISTITUZIONI SOCIALI PRIVATE PER INTERVENTI DI RIQUALIFICAZIONE PERIFERIE - PROGETTO "FA BENE" (RIF. 19058 E)	145.890,00	102.637,00	0,00

TRASFERIMENTI CORRENTI DA AMMINISTRAZIONI CENTRALI – PROGETTO AL.CO.TRA VI.A – QUOTA CPN CITTA' METROPOLITANA – Cap. 17996/SA3

PRESUPPOSTO DEL CREDITO: trasferimenti correnti da Amministrazioni Centrali (Progetto Al.co.tra 2014-2020 – n. 1540 “Route des Vignobles Alpains – VI.A.”).

Normativa di riferimento: Programma di Cooperazione Territoriale Europea Interreg V A – Italia-Francia “Al.co.tra” n. 2014TC16RFCB034.

Ente erogatore: Agenzia per la Coesione Territoriale

Analisi pluriennale:

	TIT	CDC	CAP	Descrizione Capitolo	ANNO 2020	ANNO 2021	ANNO 2022
E	2	SA3	17996	PROGETTO ALCOTRA VI.A TRASFERIMENTI CORRENTI DA AMMINISTRAZIONI CENTRALI - QUOTA CPN CITTA' METROPOLITANA (RIF. 17997 U)	80.899,00	0,00	0,00
U	1	QA41	17997	PROGETTO ALCOTRA VI.A - SPESE PER IL PERSONALE DIPENDENTE (RIF. 17996 E)	80.899,00	0,00	0,00

TRASFERIMENTI CORRENTI DA AMMINISTRAZIONI CENTRALI – PROGETTO AL.CO.TRA VI.A – QUOTA CPN CITTA' METROPOLITANA – cap . 20130/SA3

PRESUPPOSTO DEL CREDITO: Trasferimenti correnti da Amministrazioni Centrali (Progetto Al.co.tra 2014-2020 – n. 3926 “Coeur Alp – Coeur Solidaire”).

Normativa di riferimento: Programma di Cooperazione Territoriale Europea Interreg V A – Italia-Francia “Al.co.tra” n. 2014TC16RFCB034.

Ente erogatore: Agenzia per la Coesione Territoriale

Analisi pluriennale:

NOTA INTEGRATIVA AL BILANCIO DI PREVISIONE 2020/2022



	TIT	CDC	CAP	Descrizione Capitolo	ANNO 2020	ANNO 2021	ANNO 2022
E	2	SA3	20130	PROGETTO ALCOTRA "COEUR SOLIDAIRE" - TRASFERIMENTI CORRENTI DA AMMINISTRAZIONI CENTRALI - QUOTA CPN CITTA' METROPOLITANA (RIF. 20135 20136 20137 U)	32.251,00	43.600,00	0,00
U	1	QA4	20136	PROGETTO ALCOTRA "COEUR SOLIDAIRE" - SPESE PER MISSIONE DEL PERSONALE (RIF. 20130 E)	400,00	900,00	0,00
U	1	QA4	20135	PROGETTO ALCOTRA "COEUR SOLIDAIRE" - SPESE PER IL PERSONALE DIPENDENTE (RIF. 20130 E)	0,00	42.700,00	0,00
U	1	SA3	20137	PROGETTO ALCOTRA "COEUR SOLIDAIRE" - ALTRI SERVIZI PER REALIZZAZIONE ATTIVITA' (RIF. 20130E)	31.851,00	0,00	0,00

TRASFERIMENTI CORRENTI DA REGIONE PIEMONTE – PROGETTO A.F.R.I.MONT – ASSISTENZA FAMILIARE RETI INTEGRATE MONTAGNA – cap . 20317/SA3

PRESUPPOSTO DEL CREDITO: Trasferimenti correnti da Regione Piemonte (Progetto A.F.R.I.MONT - Assistenza familiare reti integrate montagna).

Normativa di riferimento: D.G.R. n. 8-4336 del 12/12/2016 – POR FSE 2017/2020 Asse 2 -inclusione sociale e lotta alla povertà – Priorità 9, Specifico 8, Azione 2, Misure regionali 1 e 2.

Ente erogatore: Regione Piemonte

Analisi pluriennale:

	TIT	CDC	CAP	Descrizione Capitolo	ANNO 2020	ANNO 2021	ANNO 2022
E	2	SA3	20317	PROGETTO A.F.R.I.MONT - ASSISTENZA FAMILIARE RETI INTEGRATE MONTAGNA - TRASFERIMENTI CORRENTI DA REGIONE PIEMONTE (RIF. 20318 20319 20320 20321 U)	175.900,00	0,00	0,00
U	1	SA3	20320	PROGETTO A.F.R.I.MONT - ASSISTENZA FAMILIARE RETI INTEGRATE MONTAGNA - TRASFERIMENTI CORRENTI AD ALTRE IMPRESE (RIF. 20317 E)	143.079,00	0,00	0,00
U	1	SA3	20462	PROGETTO A.F.R.I.MONT - ASSISTENZA FAMILIARE RETI INTEGRATE MONTAGNA - TRASFERIMENTI CORRENTI A ISTITUZIONI SOCIALI PRIVATE (RIF. 20317 E)	32.821,00	0,00	0,00

TRASFERIMENTI CORRENTI DALL'UNIONE EUROPEA PER IL PROGETTO A.P.P. VER - PROGETTO ALCOTRA N. 1654 A.P.P.VER. APPRENDERE PER PRODURRE VERDE - Cap. 17914/TA0

PRESUPPOSTO DEL CREDITO: Trasferimenti correnti dall'unione europea per il progetto a.p.p. ver - progetto ALCOTRA n. 1654 a.p.p.ver. apprendere per produrre verde.

Normativa di riferimento: Programma di cooperazione territoriale europea interreg v-a Italia Francia "ALCOTRA" N. 2014TC16RFCB034.

Ente erogatore: Conseil Régional Auvergne RhoneAlps.

Analisi pluriennale:

	TIT	CDC	CAP	Descrizione Capitolo	ANNO 2020	ANNO 2021	ANNO 2022
E	2	TA0	17914	TRASFERIMENTI CORRENTI DALL'UNIONE EUROPEA PER IL PROGETTO A.P.P. VER (RIF. 17915 17917 17918 17920 17921 17922 17923 19073 19097 U)	844.591,00	0,00	0,00
U	1	TA0	17915	TRASFERIMENTI CORRENTI A ENTI DELL'UNIONE EUROPEA PER LA REALIZZAZIONE DEL PROGETTO A.P.P. VER (RIF. 17914 E)	390.150,00	0,00	0,00
U	1	TA0	17917	TRASFERIMENTI CORRENTI AD ALTRE IMPRESE PER LA REALIZZAZIONE DEL PROGETTO A.P.P. VER (RIF. 17914 E)	123.115,00	0,00	0,00
U	1	TA0	17918	TRASFERIMENTI AD AMMINISTRAZIONI LOCALI PER LA REALIZZAZIONE DEL PROGETTO A.P.P. VER (RIF. 17914 E)	117.257,00	0,00	0,00
U	1	TA0	17920	SPESE DI RAPPRESENTANZA, ORGANIZZAZIONE EVENTI E PUBBLICITA' PER LA REALIZZAZIONE DEL PROGETTO A.P.P. VER (RIF. 17914 E)	15.429,00	0,00	0,00
U	1	QA4	17921	TRASFERTE DEL PERSONALE DIPENDENTE PER LA REALIZZAZIONE DEL PROGETTO A.P.P. VER (RIF. 17914 E)	2.950,00	0,00	0,00
U	1	QA4	17922	ASSEGNI AL PERSONALE PER LA REALIZZAZIONE DEL PROGETTO A.P.P. VER (RIF. 17914 E)	69.798,00	0,00	0,00
U	1	QA3	17923	QUOTA SPESE GENERALI PER LA REALIZZAZIONE DEL PROGETTO A.P.P. VER (RIF. 17914 E)	22.869,00	0,00	0,00
U	1	TA0	19073	TRASFERIMENTI CORRENTI AD AMMINISTRAZIONI LOCALI PER LA REALIZZAZIONE DEL PROGETTO A.P.P. VER (RIF. 17914 E)	102.505,00	0,00	0,00
U	1	TA0	19097	SPESE PER ALTRI SERVIZI PER LA REALIZZAZIONE DEL PROGETTO A.P.P. VER (RIF. 17914 E)	518,00	0,00	0,00

NOTA INTEGRATIVA AL BILANCIO DI PREVISIONE 2020/2022



TRASFERIMENTI CORRENTI DA AMMINISTRAZIONI CENTRALI PER LA REALIZZAZIONE DEL PROGETTO A.P.P. VER - PROGETTO ALCOTRA N. 1654 A.P.P.VER. APPRENDERE PER PRODURRE VERDE. - Cap. 17924/TA0

PRESUPPOSTO DEL CREDITO: Trasferimenti correnti da amministrazioni centrali per la realizzazione del progetto a.p.p. ve - progetto alcotra n. 1654 a.p.p.ver. apprendere per produrre verde – finanziamento fondo di rotazione.

Normativa di riferimento: Programmazione 2014-2020 – Obiettivo CTE. Richiesta di erogazione della quota nazionale di cofinanziamento relativa al progetto 1654 “A.P.P. VER. Apprendere per produrre verde – Apprendre pour produire vert” cofinanziato nell’ambito del PO INTERREG V-A FRANCIA-ITALIA (ALCOTRA).

Ente erogatore: Agenzia per la Coesione Territoriale Area Programmi e Procedure Ufficio 1.

Analisi pluriennale:

	TIT	CDC	CAP	Descrizione Capitolo	ANNO 2020	ANNO 2021	ANNO 2022
E	2	TA0	17924	TRASFERIMENTI CORRENTI DA AMMINISTRAZIONI CENTRALI PER LA REALIZZAZIONE DEL PROGETTO A.P.P. VER (RIF. 17925 17926 19074 U)	66.992,00	0,00	0,00
U	1	QA4	17925	ASSEGNI AL PERSONALE PER LA REALIZZAZIONE DEL PROGETTO A.P.P. VER (RIF. 17924 E)	46.476,00	0,00	0,00
U	1	TA0	19074	TRASFERIMENTI CORRENTI AD AMMINISTRAZIONI LOCALI PER LA REALIZZAZIONE DEL PROGETTO A.P.P. VER (RIF. 17924 E)	20.516,00	0,00	0,00

TRASFERIMENTI CORRENTI DALLO STATO PER RIASSEGNAZIONE 70% PROVENTI DERIVANTI DA SANZIONI AMMINISTRATIVE PREVISTE IN MATERIA DI INQUINAMENTO ACUSTICO (L. 447/95 E L.R. 52/00). Cap. 20534/TA0

PRESUPPOSTO DEL CREDITO: Trasferimenti dallo stato per riassegnazione del 70% dei proventi derivanti da sanzioni amministrative previste in materia di inquinamento acustico (L. 447/95 e L.R. 52/00).

Normativa di riferimento: Art. 10, Co. 4, L. 447/95 come modificato dal D.Lgs. 42 del 2017, come da nota del Ministero dell’Ambiente e della Tutela del Territorio e del Mare prot. n. 2824 del 14/02/2019

Ente erogatore: Ministero dell’Ambiente

Analisi pluriennale:

	TIT	CDC	CAP	Descrizione Capitolo	ANNO 2020	ANNO 2021	ANNO 2022
E	2	TA0	20534	TRASFERIMENTI DALLO STATO PER RIASSEGNAZIONE 70% PROVENTI DERIVANTI DA SANZIONI AMMINISTRATIVE PREVISTE IN MATERIA DI INQUINAMENTO ACUSTICO (L. 447/95 E L.R. 52/00) (RIF. 20535 U)	1.470,00	0,00	0,00
U	1	TA0	20535	PERSEGUIMENTO DI FINALITA' DI CUI ALL'ART. 1 L.R. 52/00 ED ESECUZIONE MONITORAGGI MEDIANTE L'UTILIZZO DELLA RIASSEGNAZIONE DALLO STATO DEI PROVENTI DERIVANTI DA SANZIONI AMMINISTRATIVE PREVISTE IN MATERIA DI INQUINAMENTO ACUSTICO (RIF. 20534 E)	1.470,00	0,00	0,00

TRASFERIMENTI CORRENTI DALLO STATO PER LA REALIZZAZIONE DELL'AGENDA PER LO SVILUPPO SOSTENIBILE DELLA CITTA' METROPOLITANA TORINO - Cap. 20552/TA0

PRESUPPOSTO DEL CREDITO: Trasferimenti correnti dal Ministero dell’Ambiente per la realizzazione dell'agenda per lo sviluppo sostenibile della Città metropolitana Torino.

Normativa di riferimento: Avviso pubblico rivolto alle città metropolitane per la presentazione di manifestazioni di interesse per attività di cui all’art. 34 D.Lgs. n. 152/2006 e s.m.i.

NOTA INTEGRATIVA AL BILANCIO DI PREVISIONE 2020/2022



Ente erogatore: Ministero dell'Ambiente

Analisi pluriennale:

	TIT	CDC	CAP	Descrizione Capitolo	ANNO 2020	ANNO 2021	ANNO 2022
E	2	TA0	20552	TRASFERIMENTI CORRENTI DA MINISTERO AMBIENTE PER LA REALIZZAZIONE DELL'AGENDA PER LO SVILUPPO SOSTENIBILE DELLA CITTA' METROPOLITANA TORINO (RIF. 20553 20554 20600 20601 U)	72.000,00	106.571,00	106.571,00
U	1	TA0	20553	PRESTAZIONI DI SERVIZI PER LA REALIZZAZIONE DELL'AGENDA PER LO SVILUPPO SOSTENIBILE DELLA CITTA' METROPOLITANA (RIF. 20552 E)	17.685,00	40.000,00	40.000,00
U	1	TA0	20554	PRESTAZIONI PROFESSIONALI PER LA REALIZZAZIONE DELL'AGENDA PER LO SVILUPPO SOSTENIBILE DELLA CITTA' METROPOLITANA (RIF. 20552 E)	49.000,00	66.571,00	66.571,00
U	1	QA41	20600	TRASFERTE DEL PERSONALE DIPENDENTE PER LA REALIZZAZIONE DELL'AGENDA PER LA SOSTENIBILITA' DELLA CITTA' METROPOLITANA (RIF. 20552 E)	2.315,00	0,00	0,00
U	1	QA3	20601	QUOTA SPESE GENERALI PER LA REALIZZAZIONE DELL'AGENDA PER LA SOSTENIBILITA' DELLA CITTA' METROPOLITANA (RIF. 20552 E)	3.000,00	0,00	0,00

TRASFERIMENTI CORRENTI DA TRM S.P.A. PER FUNZIONAMENTO COMITATO LOCALE DI CONTROLLO DEL TERMOVALORIZZATORE DELLA ZONA SUD. - Cap. 11581/TA1

PRESUPPOSTO DEL CREDITO: Trasferimenti da trm s.p.a. per funzionamento comitato locale di controllo del termovalorizzatore della zona sud.

Normativa di riferimento: Protocollo d'intesa 18/01/2006; disciplina di funzionamento approvata con DCD 144-10428/2016 del 20/04/2016.

Ente erogatore: TRM SPA

Analisi pluriennale:

	TIT	CDC	CAP	Descrizione Capitolo	ANNO 2020	ANNO 2021	ANNO 2022
E	2	TA1	11581	TRASFERIMENTI DA TRM S.P.A. PER FUNZIONAMENTO COMITATO LOCALE DI CONTROLLO TERMOVALORIZZATORE ZONA SUD (RIF. 11582, 11664, 12093 14822 20597, 20598, 11581U)	50.000,00	50.000,00	50.000,00
U	1	TA1	20597	SERVIZI INFORMATICI E DI TELECOMUNICAZIONI PER IL FUNZIONAMENTO DEL COMITATO LOCALE DI CONTROLLO TERMOVALORIZZATORE ZONA SUD (RIF. 11581 E)	20.000,00	20.000,00	20.000,00
U	1	TA1	20598	ORGANIZZAZIONE EVENTI E PUBBLICITA' PER IL FUNZIONAMENTO DEL COMITATO LOCALE DI CONTROLLO TERMOVALORIZZATORE ZONA SUD (RIF. 11581 E)	30.000,00	30.000,00	30.000,00

TRASFERIMENTI CORRENTI DA TRM S.P.A. PER IL PIANO DI SORVEGLIANZA SANITARIA RELATIVO AL TERMOVALORIZZATORE DELLA ZONA SUD. Cap. 15561/TA1

PRESUPPOSTO DEL CREDITO: Trasferimenti da TRM spa per il piano di sorveglianza sanitaria relativo al termovalorizzatore zona sud.

Normativa di riferimento: Accordo 7/10/2019.

Ente erogatore: TRM SPA

Analisi pluriennale:

	TIT	CDC	CAP	Descrizione Capitolo	ANNO 2020	ANNO 2021	ANNO 2022
E	2	TA1	15561	TRASFERIMENTI DA TRM SPA PER IL PIANO DI SORVEGLIANZA SANITARIA RELATIVO AL TERMOVALORIZZATORE ZONA SUD (RIF. 15562 20322 20323 20324 20325 20326 20327 U)	350.000,00	400.000,00	400.000,00
E		TA1	20328	FONDO PLURIENNALE VINCOLATO DI PARTE CORRENTE PER IL FINANZIAMENTO DEL PIANO DI SORVEGLIANZA SANITARIA RELATIVO AL TERMOVALORIZZATORE DEL GERBIDO (RIF. 20322-20323-20324-20325-20326-20327 U)	102.972,00	64.560,00	52.560,00
U	1	TA1	20322	TRASFERIMENTI AD AMMINISTRAZIONI CENTRALI - SPOTT2 (RIF. 15561 E)	68.509,00	85.637,00	102.764,00
U	1	TA1	20323	TRASFERIMENTI AD AMMINISTRAZIONI NON CENTRALI - SPOTT2 (RIF. 15561 E)	316.283,00	322.743,00	329.204,00
U	1	TA1	20324	COMITATO TECNICO SCIENTIFICO SPOTT2 - RIMBORSO SPESE (RIF. 15561 E)	1.843,00	1.843,00	1.843,00
U	1	TA1	20325	IRAP COMITATO TECNICO SCIENTIFICO SPOTT2 - (RIF. 15561 E)	157,00	157,00	157,00
U	1	TA1	20326	SPESE FUNZIONAMENTO SPOTT2 (RIF. 15561 E)	1.620,00	1.620,00	1.620,00

NOTA INTEGRATIVA AL BILANCIO DI PREVISIONE 2020/2022



U	1	TA1	20327	FONDO PLURIENNALE VINCOLATO PER TRASFERIMENTI - SPOTT2 (RIF. 15561 E)	64.560,00	52.560,00	16.972,00
---	---	-----	-------	---	-----------	-----------	-----------

TRASFERIMENTI CORRENTI DA CONCESSIONARIA PER COMPENSO PRESIDENTE COMMISSIONE PARITETICA PROGETTO 2020 TOGETHER - Cap. 20457/TA2

PRESUPPOSTO DEL CREDITO: Trasferimenti da concessionaria per compenso presidente commissione paritetica Progetto "2020 TOGETHER".

Normativa di riferimento: Piano di monitoraggio e verifica delle prestazioni (PMVP) approvato con Decreto 31464/2015 del 15.12.2015.

Ente erogatore: Bosch energy and building solutions italy srl

Analisi pluriennale:

	TIT	CDC	CAP	Descrizione Capitolo	ANNO 2020	ANNO 2021	ANNO 2022
E	2	TA2	20457	TRASFERIMENTI DA CONCESSIONARIA PER COMPENSO PRESIDENTE COMMISSIONE PARITETICA PROGETTO 2020 TOGETHER (RIF. 20329 20458 16521 15809 15810 15811 16597 16596 16595 15807 20457 U)	14.252,00	14.252,00	14.252,00
E	1	TA2	20458	PRESTAZIONE PER COMMISSIONE PARITETICA DEL PROGETTO 2020 TOGETHER - ENERGIA (RIF. 20457 E)	14.252,00	14.252,00	14.252,00

TRASFERIMENTI CORRENTI DALLA REGIONE PIEMONTE PER IL PROGETTO FORMAZIONE GIOVANI AMMINISTRATORI. - Cap. 20590/TA2

PRESUPPOSTO DEL CREDITO: Trasferimenti dalla Regione Piemonte per il Progetto "FORMAZIONE GIOVANI AMMINISTRATORI".

Normativa di riferimento: Bando Regionale "PARTECIPAZIONE DEI GIOVANI ALLA VITA SOCIALE E POLITICA DEI TERRITORI" da realizzare ai sensi della L.R. n. 16/95

Ente erogatore: Regione Piemonte

Analisi pluriennale:

	TIT	CDC	CAP	Descrizione Capitolo	ANNO 2020	ANNO 2021	ANNO 2022
E	2	TA2	20590	TRASFERIMENTI REGIONE PIEMONTE PER IL PROGETTO FORMAZIONE GIOVANI AMMINISTRATORI (RIF. 20591-20592-20593-20594 U)	15.000,00	0,00	0,00
U	1	VA3	20591	TRASFERIMENTO AD ANCI PER IL PROGETTO FORMAZIONE GIOVANI AMMINISTRATORI (RIF 20590 E)	7.300,00	0,00	0,00
U	1	TA2	20592	ACQUISTO DI BENI DI CONSUMO PER PROGETTO FORMAZIONE GIOVANI AMMINISTRATORI (RIF. 20590 E)	220,00	0,00	0,00
U	1	TA2	20593	ACQUISTO SERVIZI EVENTI PER PROGETTO FORMAZIONE GIOVANI AMMINISTRATORI (RIF. 20590 E)	1.160,00	0,00	0,00
U	1	TA2	20594	ACQUISTO ALTRI SERVIZI PER PROGETTO FORMAZIONE GIOVANI AMMINISTRATORI (RIF. 20590 E)	6.320,00	0,00	0,00

PROGETTO "MAGICLANDSCAPES". TRASFERIMENTI CORRENTI DALL'UE - Cap. 19064/TA3

PRESUPPOSTO DEL CREDITO: Realizzazione progetto europeo Magiclandscapes

Normativa di riferimento: Decisione della Commissione Europea n. C(2014)10023 del 16/12/2014 di approvazione del Programma "Interreg Central Europe" CCI n. 2014 TC 16 RF TN 003.

Ente erogatore: Università di Dresda

Analisi pluriennale:

	TIT	CDC	CAP	Descrizione Capitolo	ANNO 2020	ANNO 2021	ANNO 2022
E	2	TA3	19064	TRASFERIMENTI CORRENTI DALL'UNIONE EUROPEA PER IL PROGETTO MAGICLANDSCAPES (RIF.19068 19069 19085 19067 19070 19071 19072 20490 U)	20.656,00	0,00	0,00
U	1	TA3	19068	RETRIBUZIONE PERSONALE DIPENDENTE - PROGETTO MAGICLANDSCAPES (RIF. 19064 E)	9.856,00	0,00	0,00
U	1	TA3	19071	SPESE DI RAPPRESENTANZA, ORGANIZZAZIONE EVENTI E PUBBLICITA' PER LA REALIZZAZIONE DEL PROGETTO MAGICLANDSCAPES (RIF. 19064 E)	2.800,00	0,00	0,00

NOTA INTEGRATIVA AL BILANCIO DI PREVISIONE 2020/2022



U	1	TA3	20490	TRASFERIMENTI CORRENTI A ENTI E ISTITUZIONI DI FORMAZIONE E RICERCA PER IL PROGETTO "MAGICLANDSCAPES" (RIF. 19064 E)	8.000,00	0,00	0,00
---	---	-----	-------	--	----------	------	------

TRASFERIMENTI CORRENTI DA AMMINISTRAZIONI LOCALI - CONVENZIONI CON I COMUNI PER I SERVIZI DELLE G.E.V. - Cap. 19547/TA3

PRESUPPOSTO DEL CREDITO: Convenzione con i Comuni per attività di vigilanza delle G.E.V.

Normativa di riferimento: LL.RR. 32/1982 – 24/2007 – 19/2009.

Ente erogatore: Comuni del Territorio Metropolitano

Analisi pluriennale:

	TIT	CDC	CAP	Descrizione Capitolo	ANNO 2020	ANNO 2021	ANNO 2022
E	2	TA3	19547	TRASFERIMENTI CORRENTI DA AMMINISTRAZIONI LOCALI - CONVENZIONI CON I COMUNI PER I SERVIZI DELLE G.E.V. (RIF. 19548 U)	9.400,00	0,00	0,00
U	1	TA3	19548	ACQUISTO DI BENI PER LA GESTIONE DELLE G.E.V. (RIF. 19547 E)	9.400,00	0,00	0,00

PROGETTO "MAGICLANDSCAPES". TRASFERIMENTI CORRENTI DA REGIONE PIEMONTE – Cap. 20333/TA3

PRESUPPOSTO DEL CREDITO: Realizzazione azioni di conservazione di specie ed habitat – Progetto 4 – P.S.R. 2014-2020. Operazione 4.4.3 – Z.S.C.IT 1110036 “Lago di Candia”.

Normativa di riferimento: Programma di Sviluppo Rurale 2014-2020 del Piemonte (P.S.R.) approvato con Decisione della Commissione Europea n. C(2015)7456 del 28/10/2015 e recepito con Deliberazione della G.R. n. 29-2396 del 9/11/2015.

Ente erogatore: Regione Piemonte

Analisi pluriennale:

	TIT	CDC	CAP	Descrizione Capitolo	ANNO 2020	ANNO 2021	ANNO 2022
E	2	TA3	20333	TRASFERIMENTI CORRENTI REGIONE PIEMONTE PER REALIZZAZIONE OPERE RELATIVE AL PSR 2014-2020 "SALVAGUARDIA, RIPRISTINO E MIGLIORAMENTO DELLA BIODIVERSITA'" OPERAZIONE 4.3.3 (RIF. 20332 U)	71.556,00	23.359,00	0,00
U	1	TA3	20332	PSR 2014-2020 "SALVAGUARDIA, RIPRISTINO E MIGLIORAMENTO DELLA BIODIVERSITA'" - OPERAZIONE 4.4.3 (RIF. 20171 E) - SERVIZI	71.556,00	23.359,00	0,00

TRASFERIMENTI CORRENTI DALL'UNIONE EUROPEA. PROGETTO AL.CO.TRA "CO&GO". – Cap 19446/UA0

PRESUPPOSTO DEL CREDITO: Trasferimenti correnti dell'Unione Europea (Progetto Al.co.tra “CO&GO -Covoiturage et Gouvernance - Progetto n. 1741)

Normativa di riferimento: Programma di Cooperazione Territoriale Europea Interreg V A – Italia-Francia “Al.co.tra” n. 2014TC16RFCB034.

Ente erogatore: Conseil Régional Auvergne Rhone Alpes.

Analisi pluriennale:

	TIT	CDC	CAP	Descrizione Capitolo	ANNO 2020	ANNO 2021	ANNO 2022
E	2	UA0	19446	TRASFERIMENTI DALL'UNIONE EUROPEA (FESR) PER IL PROGETTO CO&GO (RIF. 19448 19449 19451 19452 19453 19454 19455 20347 U)	167.584,00	0,00	0,00
U	1	QA3	19448	VALORIZZAZIONE SPESE GENERALI PROGETTO CO&GO (RIF. 19446 E)	1.289,00	0,00	0,00
U	1	UA0	19449	TRASFERIMENTI AI PARTNER (AMMINISTRAZIONI LOCALI) NELL'AMBITO DEL PROGETTO CO&GO (RIF. 19446 E)	41.433,00	0,00	0,00
U	1	UA0	19451	TRASFERIMENTI AI PARTNER EUROPEI NELL'AMBITO DEL PROGETTO CO&GO (RIF. 19446 E)	41.858,00	0,00	0,00
U	1	UA0	19453	MISSIONI E TRASFERTE NELL'AMBITO DEL PROGETTO CO&GO (RIF. 19446 E)	505,00	0,00	0,00
U	1	UA0	19454	PRESTAZIONI PROFESSIONALI E/O SPECIALISTICHE PER LA REALIZZAZIONE DEL PROGETTO CO&GO (RIF. E 19446)	15.843,00	0,00	0,00
U	1	UA0	20347	SPESE DI RAPPRESENTANZA/ORGANIZZAZIONE EVENTI PER LA REALIZZAZIONE DEL PROGETTO CO&GO (RIF. E 19446)	42.281,00	0,00	0,00
U	1	UA0	19452	TRASFERIMENTI AI PARTNER (IMPRESE) NELL'AMBITO DEL PROGETTO CO&GO (RIF. E 19446)	24.365,00	0,00	0,00

NOTA INTEGRATIVA AL BILANCIO DI PREVISIONE 2020/2022



TRASFERIMENTI CORRENTI DALL'UNIONE EUROPEA. PROGETTO AL.CO.TRA "GRAIES LAB-MOBILAB". – Cap. 20091/UA0

PRESUPPOSTO DEL CREDITO: Trasferimenti correnti dell'Unione Europea (Progetto Al.co.tra "GRAIES LAB-MOBILAB" - Progetto n. 4171)

Normativa di riferimento: Programma di Cooperazione Territoriale Europea Interreg V A – Italia-Francia "Al.co.tra" n. 2014TC16RFCB034.

Ente erogatore: Conseil Régional Auvergne Rhone Alpes.

Analisi pluriennale:

	TIT	CDC	CAP	Descrizione Capitolo	ANNO 2020	ANNO 2021	ANNO 2022
E	2	UA0	19446	TRASFERIMENTI DALL'UNIONE EUROPEA (FESR) PER IL PROGETTO CO&GO (RIF. 19448 19449 19451 19452 19453 19454 19455 20347 U)	167.584,00	0,00	0,00
U	1	QA3	19448	VALORIZZAZIONE SPESE GENERALI PROGETTO CO&GO (RIF. E 19446)	1.289,00	0,00	0,00
U	1	UA0	19449	TRASFERIMENTI AI PARTNER (AMMINISTRAZIONI LOCALI) NELL'AMBITO DEL PROGETTO CO&GO (RIF. E 19446)	41.443,00	0,00	0,00
U	1	UA0	19451	TRASFERIMENTI AI PARTNER EUROPEI NELL'AMBITO DEL PROGETTO CO&GO (RIF. E 19446)	41.858,00	0,00	0,00
U	1	UA0	19452	TRASFERIMENTI AI PARTNER (IMPRESE) NELL'AMBITO DEL PROGETTO CO&GO (RIF. E 19446)	24.365,00	0,00	0,00
U	1	QA4	19453	MISSIONI E TRASFERTE NELL'AMBITO DEL PROGETTO CO&GO (RIF.E 19446)	505,00	0,00	0,00
U	1	UA0	19454	PRESTAZIONI PROFESSIONALI E/O SPECIALISTICHE PER LA REALIZZAZIONE DEL PROGETTO CO&GO (RIF. E 19446)	15.843,00	0,00	0,00
U	1	UA0	20347	SPESE DI RAPPRESENTANZA/ORGANIZZAZIONE EVENTI PER LA REALIZZAZIONE DEL PROGETTO CO&GO (RIF. E 19446)	42.281,00	0,00	0,00

TRASFERIMENTI CORRENTI DALL'UNIONE EUROPEA. PROGETTO AL.CO.TRA "COEUR ALP-COEUR EN MOUVEMENT". – Cap. 20158/UA0

PRESUPPOSTO DEL CREDITO: Trasferimenti correnti dell'Unione Europea (Progetto Al.co.tra "Coeur Alp-Coeur en mouvement" - Progetto n. 4079)

Normativa di riferimento: Programma di Cooperazione Territoriale Europea Interreg V A – Italia-Francia "Al.co.tra" n. 2014TC16RFCB034.

Ente erogatore: Syndacat du Pay de Maurienne.

Analisi pluriennale:

	TIT	CDC	CAP	Descrizione Capitolo	ANNO 2020	ANNO 2021	ANNO 2022
E	2	UA0	20158	PROGETTO "CUORE DINAMICO" - TRASFERIMENTI CORRENTI DALL'UNIONE EUROPEA - (RIF. 20160 20162 20163 20165 20166 20167 U)	139.736,00	64.061,00	0,00
U	1	UA0	20160	PROGETTO "CUORE DINAMICO" TRASFERIMENTI AI SOGGETTI ATTUATORI (AMMINISTRAZIONI LOCALI) (RIF. 20158 E)	29.325,00	21.250,00	0,00
U	1	QA4	20162	PROGETTO "CUORE DINAMICO" - SPESE PER MISSIONE DEL PERSONALE (RIF. 20158 E)	500,00	500,00	0,00
U	1	UA0	20163	PROGETTO "CUORE DINAMICO" - PRESTAZIONI DI SERVIZI PER REALIZZAZIONE ATTIVITA' (RIF. 20158 E)	98.476,00	30.876,00	0,00
U	1	QA4	20166	PROGETTO "CUORE DINAMICO" - VALORIZZAZIONE SPESE PER IL PERSONALE DIPENDENTE (RIF. 20158 E)	9.944,00	9.943,00	0,00
U	1	RA3	20167	PROGETTO "CUORE DINAMICO" - SPESE GENERALI (RIF. 20158 E)	1.491,00	1.492,00	0,00

TRASFERIMENTI CORRENTI DALL'UNIONE EUROPEA. PROGETTO "ARTACLIM" QUOTA FESR 85%. – cap. 19078/UA0

PRESUPPOSTO DEL CREDITO: Trasferimenti correnti dell'Unione Europea (Progetto "Artaclim")

Normativa di riferimento: Programma di Cooperazione Territoriale Europea Interreg V A – Italia-Francia "Al.co.tra" n. 2014TC16RFCB034.

Ente erogatore: Asadac-MDP

NOTA INTEGRATIVA AL BILANCIO DI PREVISIONE 2020/2022



Analisi pluriennale:

	TIT	CDC	CAP	Descrizione Capitolo	ANNO 2020	ANNO 2021	ANNO 2022
E	2	UA0	19078	TRASFERIMENTI DALL'UNIONE EUROPEA PER IL PROGETTO ARTACLIM (RIF. 19079 19080 19081 19082 20624 19444 U)	61.915,00	0,00	0,00
U	1	UA0	19079	PRESTAZIONI PROFESSIONALI E SPECIALISTICHE PER LA REALIZZAZIONE DEL PROGETTO ARTACLIM (RIF. 19078 E)	21.507,00	0,00	0,00
U	1	QA4	19080	ASSEGNI AL PERSONALE PER LA REALIZZAZIONE DEL PROGETTO ARTACLIM (RIF. 19078 E)	1.200,00	0,00	0,00
U	1	QA4	19081	ASSEGNI AL PERSONALE PER LA REALIZZAZIONE DEL PROGETTO ARTACLIM (RIF. 19078 E)	21.868,00	0,00	0,00
U	1	QA3	19082	SPESE GENERALI PER LA REALIZZAZIONE DEL PROGETTO ARTACLIM (RIF. 19078 E)	2.922,00	0,00	0,00
U	1	UA0	20624	SPESE PER PRESTAZIONI DEI SERVIZI DI INTERPRETARIATO E TRADUZIONI PER LA REALIZZAZIONE DEL PROGETTO ARTACLIM (RIF. 19078 E)	2.918,00	0,00	0,00
U	1	UA0	19444	SPESE PER ORGANIZZAZIONE EVENTI E PUBBLICITA' PER LA REALIZZAZIONE DEL PROGETTO ARTACLIM (RIF. 19078 E)	11.500,00	0,00	0,00

TRASFERIMENTI CORRENTI DA AMMINISTRAZIONI CENTRALI - FINANZIAMENTO PER LA REDAZIONE DEL PUMS E ATTUAZIONE DEL PSM - Cap. 20626/UA0

PRESUPPOSTO DEL CREDITO: Redazione del Piano Urbano di mobilità sostenibile, dei suoi piani attuativi e del piano strategico metropolitano.

Normativa di riferimento: Decreto MIT 5/10/2017.

Ente erogatore: Ministero delle Infrastrutture e dei Trasporti

Analisi pluriennale:

	TIT	CDC	CAP	Descrizione Capitolo	ANNO 2020	ANNO 2021	ANNO 2022
E	2	UA0	20626	PUMS-MINISTERO DELLE INFRASTRUTTURE E TRASPORTI - FINANZIAMENTO PER LA REDAZIONE DEL PUMS E DEI SUOI PIANI ATTUATIVI E ATTUAZIONE DEL PSM (RIF. 20627 20628 20629 20630 20631 20632 20633 20634 20635 U)	1.964.000,00	0,00	0,00
U	1	UA0	20627	PUMS - ORGANIZZAZIONE BANCA DATI (RIF. 20626 E)	100.000,00	0,00	0,00
U	1	UA0	20628	PUMS - PRESTAZIONI PROFESSIONALI E SPECIALISTICHE (RIF. 20626 E)	400.000,00	0,00	0,00
U	1	UA0	20629	PUMS - INCARICHI PROFESSIONALI (RIF. 20626 E)	100.000,00	0,00	0,00
U	1	UA0	20630	PUMS - ALTRI SERVIZI (RIF. 20626 E)	488.464,00	0,00	0,00
U	1	UA0	20631	PUMS - BORSE DI STUDIO (RIF. 20626 E)	19.848,00	0,00	0,00
U	1	UA0	20632	PUMS - IRAP PER BORSE DI STUDIO (RIF. 20626 E)	1.688,00	0,00	0,00
U	1	QA5	20633	PUMS - SPESE PER RAPPRESENTANZA ORGANIZZAZIONE EVENTI E PUBBLICITA' (RIF. 20626 E)	300.000,00	0,00	0,00
U	1	SA0	20634	SERVIZI PER PRESTAZIONI PROFESSIONALI E SPECIALISTICHE PER IL PIANO STRATEGICO METROPOLITANO (RIF. 20626 E)	214.000,00	0,00	0,00
U	1	UA3	20635	PUMS - PRESTAZIONI PROFESSIONALI E SPECIALISTICHE (RIF. 20626 E)	340.000,00	0,00	0,00

TRASFERIMENTI CORRENTI DA AMMINISTRAZIONI CENTRALI - FINANZIAMENTO PROGETTO "ARTACLIM" CPN 15% - Cap. 19083/UA0

PRESUPPOSTO DEL CREDITO: Trasferimento dello Stato per il progetto Artaclim - CPN 15%

Normativa di riferimento: Programma di cooperazione territoriale europea Interreg-V A Italia - Francia "Al.co.trà" "Artaclim" - CPN.

Ente erogatore: MEF

Analisi pluriennale:

	TIT	CDC	CAP	Descrizione Capitolo	ANNO 2020	ANNO 2021	ANNO 2022
E	2	UA0	19083	TRASFERIMENTI DALLO STATO (CNP) PER IL PROGETTO ARTACLIM (RIF. 19084 20625 U)	12.375,00	0,00	0,00
U	1	UA0	19084	PRESTAZIONI PROFESSIONALI E SPECIALISTICHE PER LA REALIZZAZIONE DEL PROGETTO ARTACLIM (RIF. 19083 E)	3.793,00	0,00	0,00
U	1	UA0	20625	SPESE PER PRESTAZIONE DEI SERVIZI DI INTERPRETARIATO E TRADUZIONE PER LA REALIZZAZIONE DEL PROGETTO ARTACLIM (RIF. 19083 E)	8.582,00	0,00	0,00

TRASFERIMENTI CORRENTI DA AMMINISTRAZIONI CENTRALI -

NOTA INTEGRATIVA AL BILANCIO DI PREVISIONE 2020/2022



FINANZIAMENTO PER IL PROGETTO CO&GO – Cap. 19447/UA0

PRESUPPOSTO DEL CREDITO: Progetto Al.co.tra n. 1741 - “Co&Go – Condivisione e Governance – Covoiturage et Gouvernance”.

Normativa di riferimento: Programma di cooperazione territoriale europea Interreg-V A Italia – Francia “Al.co.tra” n. 2014TC16RFCBO34.

Ente erogatore: Agenzia per la coesione territoriale

Analisi pluriennale:

	TIT	CDC	CAP	Descrizione Capitolo	ANNO 2020	ANNO 2021	ANNO 2022
E	2	UA0	19447	TRASFERIMENTI DALLO STATO (CPN) PER IL PROGETTO CO&GO (RIF. 20348 19457 U)	12.231,00	0,00	0,00
U	1	UA0	20348	SPESE DI RAPPRESENTANZA/ORGANIZZAZIONE EVENTI PER LA REALIZZAZIONE DEL PROGETTO CO&GO (RIF. E 19447)	10.715,00	0,00	0,00
U	1	QA4	19457	VALORIZZAZIONE SPESE PERSONALE DIPENDENTE ASSEGNATO AL PROGETTO CO&GO (RIF. E 19447)	1.516,00	0,00	0,00

TRASFERIMENTI CORRENTI DA AMMINISTRAZIONI CENTRALI - FINANZIAMENTO PER IL PROGETTO PASCAL – Cap. 19459/UA0

PRESUPPOSTO DEL CREDITO: Programma sperimentale nazionale di mobilità sostenibile casa-scuola e casa-lavoro. Progetto PASCAL (Percorsi partecipati scuola-casa-lavoro).

Normativa di riferimento: Decreto MATTM n. 208 del 20/07/2016.

Ente erogatore: Ministero dell’Ambiente e Tutela del Territorio e del Mare.

Analisi pluriennale:

	TIT	CDC	CAP	Descrizione Capitolo	ANNO 2020	ANNO 2021	ANNO 2022
E	2	UA0	19459	TRASFERIMENTI DALLO STATO PER IL PROGETTO PASCAL (RIF. 19461 19462 19518 19467 19466 19465 19464 19463 U)	302.287,00	0,00	0,00
U	1	UA0	19461	TRASFERIMENTI AI PARTNER (AMMINISTRAZIONI LOCALI) NELL’AMBITO DEL PROGETTO PASCAL (RIF. E 19459)	213.532,00	0,00	0,00
U	1	UA0	19462	SPESE DI RAPPRESENTANZA/ORGANIZZAZIONE EVENTI PER IL PROGETTO PASCAL (RIF. E 19459)	32.305,00	0,00	0,00
U	1	TA2	19518	ALTRI SERVIZI PER LA REALIZZAZIONE DEL PROGETTO PASCAL (RIF. 19459 E)	56.450,00	0,00	0,00

TRASFERIMENTI CORRENTI DA AMMINISTRAZIONI CENTRALI - FINANZIAMENTO PER IL PROGETTO GRAIES LAB-MOBILAB – Cap. 20174/UA0

PRESUPPOSTO DEL CREDITO: Progetto Al.co.tra n. 4171 “Graies Lab-Mobilab”.

Normativa di riferimento: Programma di cooperazione territoriale europea Interreg V A Italia- Francia “Al.co.tra” n. 2014TC16RFCBO34.

Ente erogatore: Agenzia per la coesione territoriale.

Analisi pluriennale:

	TIT	CDC	CAP	Descrizione Capitolo	ANNO 2020	ANNO 2021	ANNO 2022
E	2	UA0	20174	TRASFERIMENTI DALLO STATO (CPN) PER IL PROGETTO MOBILAB (RIF. 20175 20177 U)	10.897,00	1.912,00	1.912,00
U	1	UA0	20175	TRASFERIMENTI CORRENTI AI SOGGETTI ATTUATORI (AMMINISTRAZIONI LOCALI) NELL’AMBITO DEL PROGETTO “MOBILAB” (RIF. 20174 E)	58.212,00	24.382,00	24.382,00
U	1	UA0	20177	PRESTAZIONI DI SERVIZI PER LA REALIZZAZIONE DEL PROGETTO MOBILAB (RIF. 20174 E)	69.109,00	26.294,00	26.294,00

TRASFERIMENTI CORRENTI DA AMMINISTRAZIONI CENTRALI - FINANZIAMENTO PER IL PROGETTO “CUORE DINAMICO” – Cap. 20159/UA0

PRESUPPOSTO DEL CREDITO: Progetto Al.co.tra n. 4079 “COEUR ALP-COEUR EN MOUVEMENT”

NOTA INTEGRATIVA AL BILANCIO DI PREVISIONE 2020/2022



- CUORE DINAMICO”.

Normativa di riferimento: Programma di cooperazione territoriale europea Interreg V A Italia- Francia “Al.co.tra” n. 2014TC16RFCB034.

Ente erogatore: Agenzia per la coesione territoriale.

Analisi pluriennale:

	TIT	CDC	CAP	Descrizione Capitolo	ANNO 2020	ANNO 2021	ANNO 2022
E	2	UA0	20159	PROGETTO "CUORE DINAMICO" - TRASFERIMENTI CORRENTI DA AMMINISTRAZIONI CENTRALI - QUOTA CPN (RIF. 20161 20164 U)	23.496,00	7.555,00	7.555,00
U	1	UA0	20161	PROGETTO "CUORE DINAMICO" TRASFERIMENTI AI SOGGETTI ATTUATORI (AMMINISTRAZIONI LOCALI) - QUOTA CPN (RIF. 20159 E)	5.175,00	3.750,00	3.750,00
U	1	UA0	20164	PROGETTO "CUORE DINAMICO" - PRESTAZIONI DI SERVIZI PER REALIZZAZIONE ATTIVITA' (RIF. 20159 E)	28.671,00	11.305,00	11.305,00

TRASFERIMENTI CORRENTI DALL'UNIONE EUROPEA. PROGETTO "RESBA". – Cap. 19236/UA1

PRESUPPOSTO DEL CREDITO: Programma Al.co.tra 2014-2020 – Progetto “Resilienza degli sbarramenti” - Progetto n. 1729).

Normativa di riferimento: Programma di Cooperazione Territoriale Europea Interreg V A – Italia-Francia “Al.co.tra” n. 2014TC16RFCB034.

Ente erogatore: Regione Valle d’Aosta.

Analisi pluriennale:

	TIT	CDC	CAP	Descrizione Capitolo	ANNO 2020	ANNO 2021	ANNO 2022
E	2	UA1	19236	TRASFERIMENTI CORRENTI DALL'UNIONE EUROPEA PER IL PROGETTO RESBA (RIF. 19237-19238-19239-19240-19241 19244 19531 19532 U)	48.928,00	0,00	0,00
U	1	UA1	19237	PRESTAZIONI PROFESSIONALI E SPECIALISTICHE PER LA REALIZZAZIONE DEL PROGETTO RESBA (RIF. 19236 E)	33.378,00	0,00	0,00
U	1	UA1	19531	ORGANIZZAZIONE EVENTI E PUBBLICITA' PER LA REALIZZAZIONE DEL PROGETTO RESBA (RIF. 19236 E)	15.550,00	0,00	0,00

TRASFERIMENTI CORRENTI DALL'UNIONE EUROPEA. PROGETTO "RISKFOR". – Cap 20138/UA1

PRESUPPOSTO DEL CREDITO: Programma Al.co.tra 2014-2020 – Progetto “Risk-for” - Progetto n. 3824)

Normativa di riferimento: Programma di Cooperazione Territoriale Europea Interreg V A – Italia-Francia “Al.co.tra” n. 2014TC16RFCB034.

Ente erogatore: Service Départemental d’incendie et de Sècours de la Savoie.

Analisi pluriennale:

	TIT	CDC	CAP	Descrizione Capitolo	ANNO 2020	ANNO 2021	ANNO 2022
E	2	UA1	20138	PROGETTO "RISKFOR" - TRASFERIMENTI CORRENTI DALL'UNIONE EUROPEA - (RIF. 20144 20140 20146 20142 U)	47.350,00	47.350,00	47.350,00
U	1	UA1	20144	PROGETTO "RISKFOR" - PRESTAZIONI PROFESSIONALI E SPECIALISTICHE (RIF. 20138 E)	44.200,00	44.200,00	44.200,00
U	1	QA4	20140	PROGETTO "RISKFOR" - SPESE PER IL PERSONALE DIPENDENTE (RIF. 20138 E)	2.125,00	2.125,00	2.125,00
U	1	UA1	20146	PROGETTO "RISKFOR" - SPESE GENERALI (RIF. 20138 E)	600,00	600,00	600,00
U	1	QA4	20142	PROGETTO "RISKFOR" - SPESE PER MISSIONE DEL PERSONALE (RIF. 20138 E)	425,00	425,00	425,00

TRASFERIMENTI CORRENTI DALL'UNIONE EUROPEA. PROGETTO "RISKGEST". – Cap. 20148/UA1

PRESUPPOSTO DEL CREDITO: Programma Al.co.tra 2014-2020 – Progetto “Risk-gest” - Progetto n. 3845)

Normativa di riferimento: Programma di Cooperazione Territoriale Europea Interreg V A – Italia-Francia “Al.co.tra” n. 2014TC16RFCB034.

NOTA INTEGRATIVA AL BILANCIO DI PREVISIONE 2020/2022



Ente erogatore: Fondazione Cima.

Analisi pluriennale:

	TIT	CDC	CAP	Descrizione Capitolo	ANNO 2020	ANNO 2021	ANNO 2022
E	2	UA1	20148	PROGETTO "RISKGEST" - TRASFERIMENTI CORRENTI DALL'UNIONE EUROPEA - (RIF. 20150 20152 20154 20156 U)	47.780,00	41.071,00	41.071,00
U	1	QA4	20150	PROGETTO "RISKGEST" - SPESE PER IL PERSONALE DIPENDENTE (RIF. 20148 E)	2.465,00	2.040,00	2.040,00
U	1	QA4	20152	PROGETTO "RISKGEST" - SPESE PER MISSIONE DEL PERSONALE (RIF. 20149 E)	680,00	676,00	676,00
U	1	UA1	20154	PROGETTO "RISKGEST" - PRESTAZIONI PROFESSIONALI E SPECIALISTICHE (RIF. 20148 E)	44.200,00	37.995,00	37.995,00
U	1	RA3	20156	PROGETTO "RISKGEST" - SPESE GENERALI (RIF. 20148 E)	435,00	360,00	360,00

TRASFERIMENTI CORRENTI DALL'UNIONE EUROPEA. PROGETTO "PITER CUORE RESILIENTE". FESR – cap 20508/UA1

PRESUPPOSTO DEL CREDITO: Programma Al.co.tra 2014-2020 – Progetto "Piter Cuore Resiliente" - Progetto n. 4743)

Normativa di riferimento: Programma di Cooperazione Territoriale Europea Interreg V A – Italia-Francia "Al.co.tra" n. 2014TC16RFCB034.

Ente erogatore: Conseil Régional Auvergne - Rhone-Alpes.

Analisi pluriennale:

	TIT	CDC	CAP	Descrizione Capitolo	ANNO 2020	ANNO 2021	ANNO 2022
E	2	UA1	20508	TRASFERIMENTI CORRENTI DALL'UNIONE EUROPEA (FESR) PER IL PROGETTO "PITER - CUORE RESILIENTE" (RIF. 20509 20510 20512 20513 20514 20515 20516 20517 20519 U)	683.376,00	622.535,00	622.535,00
U	1	UA1	20509	PRESTAZIONI PROFESSIONALI E SPECIALISTICHE PER LA REALIZZAZIONE DEL PROGETTO "PITER - CUORE RESILIENTE" (RIF. 20508 E)	112.140,00	71.339,00	71.339,00
U	1	UA1	20510	ORGANIZZAZIONE EVENTI E PUBBLICITA' PER LA REALIZZAZIONE DEL PROGETTO "PITER - CUORE RESILIENTE" (RIF. 20508 E)	5.100,00	23.800,00	23.800,00
U	1	UA1	20512	TRASFERIMENTI A IMPRESE PARTECIPATE PER IL PROGETTO "PITER - CUORE RESILIENTE" (RIF. 20508 E)	59.607,00	59.607,00	59.607,00
U	1	UA1	20513	TRASFERIMENTI A ISTITUZIONI SOCIALI PRIVATE PER IL PROGETTO "PITER - CUORE RESILIENTE" (RIF. 20508 E)	51.000,00	51.000,00	51.000,00
U	1	UA1	20514	TRASFERIMENTI A UNIONE EUROPEA PER IL PROGETTO "PITER - CUORE RESILIENTE" (RIF. 20508 E)	349.494,00	349.494,00	349.494,00
U	1	UA1	20515	TRASFERIMENTI AD AMMINISTRAZIONI LOCALI PER IL PROGETTO "PITER - CUORE RESILIENTE" (RIF. 20508 E)	51.138,00	51.138,00	51.138,00
U	1	QA42	20516	TRASFERIMENTI A ISTITUZIONI SOCIALI PRIVATE PER IL PROGETTO "PITER - CUORE RESILIENTE" (RIF. 20508 E)	14.826,00	14.390,00	14.390,00
U	1	UA1	20517	MISSIONI E TRASFERTE PER LA REALIZZAZIONE DEL PROGETTO "PITER - CUORE RESILIENTE" (RIF. 20508 E)	1.821,00	1.767,00	1.767,00
U	1	UA1	20519	SERVIZI INFORMATICI E DI TELECOMUNICAZIONE PER LA REALIZZAZIONE DEL PROGETTO "PITER - CUORE RESILIENTE" (RIF. 20508 E)	38.250,00	0,00	0,00

PROGETTO "RISK-FOR". TRASFERIMENTI CORRENTI DA AMMINISTRAZIONI CENTRALI – QUOTA CPN – Cap. 20139/UA1

PRESUPPOSTO DEL CREDITO: Programma Al.co.tra 2014-2020 – Progetto "Risk-for" - Progetto n. 3824)

Normativa di riferimento: Programma di Cooperazione Territoriale Europea Interreg V A – Italia-Francia "Al.co.tra" n. 2014TC16RFCB034.

Ente erogatore: Agenzia per la Coesione Territoriale

Analisi pluriennale:

	TIT	CDC	CAP	Descrizione Capitolo	ANNO 2020	ANNO 2021	ANNO 2022
E	2	UA1	20139	PROGETTO "RISKFOR"C - TRASFERIMENTI CORRENTI DA AMMINISTRAZIONI CENTRALI - QUOTA CPN (RIF. 20141 20143 20145 U)	8.250,00	8.250,00	8.500,00
U	1	QA4	20141	PROGETTO "RISKFOR" - SPESE PER IL PERSONALE DIPENDENTE (RIF. 20139 E)	375,00	375,00	375,00
U	1	QA4	20143	PROGETTO "RISKFOR" - SPESE PER MISSIONE DEL PERSONALE (RIF. 20139 E)	75,00	75,00	75,00
U	1	UA1	20145	PROGETTO "RISKFOR" - PRESTAZIONI PROFESSIONALI E SPECIALISTICHE (RIF. 20139 E)	7.800,00	7.800,00	7.800,00

NOTA INTEGRATIVA AL BILANCIO DI PREVISIONE 2020/2022



TRASFERIMENTI CORRENTI DA AMMINISTRAZIONI CENTRALI PROGETTO "RISK-GEST". – QUOTA CPN – Cap. 20149/UA1

PRESUPPOSTO DEL CREDITO: Programma Al.co.tra 2014-2020 – Progetto "Risk-Gest" - Progetto n. 3845).

Normativa di riferimento: Programma di Cooperazione Territoriale Europea Interreg V A – Italia-Francia "Al.co.tra" n. 2014TC16RFCB034.

Ente erogatore: Agenzia per la Coesione Territoriale

Analisi pluriennale:

	TIT	CDC	CAP	Descrizione Capitolo	ANNO 2020	ANNO 2021	ANNO 2022
E	2	UA1	20149	PROGETTO "RISKGEST" - TRASFERIMENTI CORRENTI DA AMMINISTRAZIONI CENTRALI - QUOTA CPN (RIF. 20151 20153 20155 U)	8.355,00	7.184,00	7.184,00
U	1	QA4	20151	PROGETTO "RISKGEST" - SPESE PER IL PERSONALE DIPENDENTE (RIF. 20149 E)	435,00	360,00	360,00
U	1	QA4	20153	PROGETTO "RISKGEST" - SPESE PER MISSIONE DEL PERSONALE (RIF. 20149 E)	120,00	119,00	119,00
U	1	UA1	20155	PROGETTO "RISKGEST" - PRESTAZIONI PROFESSIONALI E SPECIALISTICHE (RIF. 20149 E)	7.800,00	6.705,00	6.705,00

TRASFERIMENTI CORRENTI DA AMMINISTRAZIONI CENTRALI. PROGETTO "RESBA". – QUOTA CPN – cap. 19234/UA1

PRESUPPOSTO DEL CREDITO: Programma Al.co.tra 2014-2020 – Progetto "Resilienza degli sbarramenti" - Progetto n. 1729)

Normativa di riferimento: Programma di Cooperazione Territoriale Europea Interreg V A – Italia-Francia "Al.co.tra" n. 2014TC16RFCB034.

Ente erogatore: Agenzia per la Coesione Territoriale

Analisi pluriennale:

	TIT	CDC	CAP	Descrizione Capitolo	ANNO 2020	ANNO 2021	ANNO 2022
E	2	UA1	19234	TRASFERIMENTI CORRENTI DA AMMINISTRAZIONI CENTRALI (CNP) PER IL PROGETTO RESBA (RIF. 19984 20463 U)	14.650,00	0,00	0,00
U	1	UA1	19984	PRESTAZIONI PROFESSIONALI E SPECIALISTICHE PER LA REALIZZAZIONE DEL PROGETTO RESBA (RIF. 19234 E)	11.200,00	0,00	0,00
U	1	UA1	20463	ORGANIZZAZIONE EVENTI E PUBBLICITA' PER LA REALIZZAZIONE DEL PROGETTO RESBA (RIF. 19234 E)	3.450,00	0,00	0,00

PROGETTO "RESBA". TRASFERIMENTI CORRENTI DA AMMINISTRAZIONI CENTRALI – QUOTA CPN – cap. 20521/UA1

PRESUPPOSTO DEL CREDITO: Programma Al.co.tra 2014-2020 – Progetto "Piter - Cuore Resiliente" - Progetto n. 4743)

Normativa di riferimento: Programma di Cooperazione Territoriale Europea Interreg V A – Italia-Francia "Al.co.tra" n. 2014TC16RFCB034.

Ente erogatore: Agenzia per la Coesione Territoriale

Analisi pluriennale:

	TIT	CDC	CAP	Descrizione Capitolo	ANNO 2020	ANNO 2021	ANNO 2022
E	2	UA1	20521	TRASFERIMENTI DALLO STATO PER IL PROGETTO "PITER - CUORE RESILIENTE" (RIF. 20522 20523 20524 20526 20527 20528 20531 20532 20533 U)	39.400,00	28.664,00	28.664,00
U	1	UA1	20526	TRASFERIMENTI AD AMMINISTRAZIONI LOCALI PER IL PROGETTO "PITER - CUORE RESILIENTE" (RIF. 20521 E)	9.024,00	0,00	0,00
U	1	QA42	20527	SPESE PER COSTO PERSONALE PER LA REALIZZAZIONE DEL PROGETTO "PITER - CUORE RESILIENTE" (RIF. 20521 E)	2.616,00	2.539,00	2.539,00
U	1	UA1	20528	MISSIONI E TRASFERTE PER LA REALIZZAZIONE DEL PROGETTO "PITER - CUORE RESILIENTE" (RIF. 20521 E)	321,00	312,00	312,00
U	1	UA1	20531	PRESTAZIONI PROFESSIONALI E SPECIALISTICHE PER LA REALIZZAZIONE DEL PROGETTO "PITER - CUORE RESILIENTE" (RIF. 20521 E)	19.789,00	12.589,00	12.589,00
U	1	UA1	20532	SERVIZI INFORMATICI E DI TELECOMUNICAZIONE PER LA REALIZZAZIONE DEL PROGETTO "PITER - CUORE RESILIENTE" (RIF. 20521 E)	6.750,00	0,00	0,00

NOTA INTEGRATIVA AL BILANCIO DI PREVISIONE 2020/2022



U	1	UA1	20533	ORGANIZZAZIONE EVENTI E PUBBLICITA' PER LA REALIZZAZIONE DEL PROGETTO "PITER - CUORE RESILIENTE" (RIF. 20521 E)	900,00	4.200,00	4.200,00
---	---	-----	-------	---	--------	----------	----------

TRASFERIMENTI CORRENTI DALLA REGIONE AUTONOMA VALLE D'AOSTA PER LO SVOLGIMENTO DEGLI ESAMI PER L'ACCERTAMENTO DELL'IDONEITA' PROFESSIONALE. D.LGS. 112/98 ART. 105 Co. 3 L. C) E D). – Cap . 17390/UA2

PRESUPPOSTO DEL CREDITO: Convenzione con la Regione autonoma Valle d'Aosta per lo svolgimento degli esami per l'accertamento dell'idoneità professionale.

Normativa di riferimento: Art. 105, co. 3 l. c) e g) del D. Lgs. 112/98.

Ente erogatore: Regione Valle d'Aosta.

Analisi pluriennale:

	TIT	CDC	CAP	Descrizione Capitolo	ANNO 2020	ANNO 2021	ANNO 2022
E	2	UA2	17390	TRASFERIMENTI DALLA REGIONE VALLE D'AOSTA PER LO SVOLGIMENTO DEGLI ESAMI PER L'ACCERTAMENTO DELL'IDONEITA' PROFESSIONALE . ART 105, III COMMA LETTERA C) E G) DEL D.LGS. 112/98. (RIF. 17391 U)	600,00	600,00	600,00
U	1	UA2	17391	PRESTAZIONI DI SERVIZI PER LO SVOLGIMENTO DI FUNZIONI EX. ART. 105 III COMMA, LETTERA C) E G) DEL D.LGS. 112/98 (RIF. 17390 E)	600,00	600,00	600,00

TRASFERIMENTI CORRENTI DALLE PROVINCE DI ASTI, CUNEO, BIELLA, NOVARA, VERCELLI, V.C.O. PER LO SVOLGIMENTO DEGLI ESAMI PER L'ACCERTAMENTO DELL'IDONEITA' PROFESSIONALE. D.LGS. 112/98 ART. 105 Co. 3 L. C) E D). – Cap . 10996/UA2

PRESUPPOSTO DEL CREDITO: Convenzione con le Province piemontesi per lo svolgimento degli esami per l'accertamento dell'idoneità professionale.

Normativa di riferimento: Art. 105, co. 3 l. c) e g) del D. Lgs. 112/98.

Ente erogatore: Province di Asti, Biella, Cuneo, Novara, Vercelli, V.C.O.

Analisi pluriennale:

	TIT	CDC	CAP	Descrizione Capitolo	ANNO 2020	ANNO 2021	ANNO 2022
E	2	UA2	10996	TRASFERIMENTI DA PROVINCE PER LO SVOLGIMENTO DEGLI ESAMI PER L'ACCERTAMENTO DELL'IDONEITA' PROFESSIONALE . ART. 105, III COMMA LETTERA C) E G) DEL D.LGS. 112/98. (RIF. 10.997 U)	5.000,00	5.000,00	5.000,00
U	1	UA2	10997	PRESTAZIONI DI SERVIZI PER LO SVOLGIMENTO DI FUNZIONI EX. ART. 105 III COMMA, LETTERA C) E G) DEL D.LGS. 112/98 (RIF. 10.996 E)	5.000,00	5.000,00	5.000,00

TRASFERIMENTI CORRENTI DA COMUNI PER LO SVOLGIMENTO DI FUNZIONI IN MATERIA DI T.P.L. – Cap . 8042/UA2

PRESUPPOSTO DEL CREDITO: Trasferimento all'Agenzia della Mobilità Piemontese del Contratto di servizio di TPL.

Normativa di riferimento: L.R. 4/1/2000 .

Ente erogatore: Comune di Ivrea per le annualità pregresse

Analisi pluriennale:

	TIT	CDC	CAP	Descrizione Capitolo	ANNO 2020	ANNO 2021	ANNO 2022
E	2	UA2	8042	TRASFERIMENTI DA COMUNI PER LO SVOLGIMENTO DI FUNZIONI IN MATERIA DI TRASPORTI PUBBLICI LOCALI (L.R. 4/1/2000) (RIF. 8044, 10237, 10238, 10239, 14241 16514 16539 U)	243.000,00	0,00	0,00
U	1	UA2	16514	TRASFERIMENTI ALL'AGENZIA METROPOLITANA PER L'ESERCIZIO DELLE FUNZIONI IN MATERIA DI TPL - FONDI DEI COMUNI (RIF. 8042 E)	243.000,00	0,00	0,00

NOTA INTEGRATIVA AL BILANCIO DI PREVISIONE 2020/2022



TRASFERIMENTI CORRENTI DALLA REGIONE AUTONOMA DELLA VALLE D'AOSTA PER MANUTENZIONE ORDINARIA SULLA S.P. N. 50 DEL COLLE DEL NIVOLET - Cap. 17334/UA3

PRESUPPOSTO DEL CREDITO: Iniziativa "A piedi tra le nuvole" relativa alla regolamentazione della strada del Colle del Nivolet.

Normativa di riferimento: Convenzione stipulata il 7/08/2017

Ente erogatore: Regione Autonoma Valle d'Aosta

Analisi pluriennale:

	TIT	CDC	CAP	Descrizione Capitolo	ANNO 2020	ANNO 2021	ANNO 2022
E	2	UA3	17334	TRASFERIMENTI DALLA REGIONE AUTONOMA DELLA VALLE D'AOSTA PER MANUTENZIONE ORDINARIA SULLA S.P. N. 50 DEL COLLE DEL NIVOLET (RIF. 17335 17336 U)	20.000,00	20.000,00	20.000,00
U	1	UA3	17335	ALTRI BENI DI CONSUMO PER MANUTENZIONE ORDINARIA SULLA S.P. N. 50 DEL COLLE DEL NIVOLET (RIF. 17334 E)	10.000,00	10.000,00	10.000,00
U	1	UA3	17336	MANUTENZIONE ORDINARIA SULLA S.P. N. 50 DEL COLLE DEL NIVOLET (RIF. 17334 E)	10.000,00	10.000,00	10.000,00

TRASFERIMENTI CORRENTI DALLO STATO PER INDAGINI E VERIFICHE SOLAI E CONTROSOFFITTI - MIUR 2/2020 - Cap 20684/UA5

Analisi pluriennale:

	TIT	CDC	CAP	Descrizione Capitolo	ANNO 2020	ANNO 2021	ANNO 2022
E	2	UA5	20684	TRASFERIMENTI CORRENTI DALLO STATO PER INDAGINI E VERIFICHE SOLAI E CONTROSOFFITTI - MIUR 2/2020 (RIF. 20686 U)	250.000,00	-	-
U	1	UA5	20686	PRESTAZIONI DI SERVIZI PROFESSIONALI PER INDAGINI E VERIFICHE SOLAI E CONTROSOFFITTI SU EDIFICI SCOLASTICI - MIUR 2/2020 (RIF. 20684 E)	250.000,00	-	-

TRASFERIMENTI CORRENTI DALLO STATO PER INDAGINI E VERIFICHE SOLAI E CONTROSOFFITTI - MIUR 2/2020 - Cap 20685/UA6

Analisi pluriennale:

	TIT	CDC	CAP	Descrizione Capitolo	ANNO 2020	ANNO 2021	ANNO 2022
E	2	UA6	20685	TRASFERIMENTI CORRENTI DALLO STATO PER INDAGINI E VERIFICHE SOLAI E CONTROSOFFITTI - MIUR 2/2020 (RIF. 20687 U)	137.000,00	0,00	0,00
U	1	UA6	20687	PRESTAZIONI DI SERVIZI PROFESSIONALI PER INDAGINI E VERIFICHE SOLAI E CONTROSOFFITTI SU EDIFICI SCOLASTICI - MIUR 2/2020 (RIF. 20685 E)	137.000,00	0,00	0,00

TRASFERIMENTI CORRENTI DALLA REGIONE PIEMONTE - FINANZIAMENTO DI ATTIVITA' DI FORMAZIONE PROFESSIONALE PER DISOCCUPATI NELL'AMBITO DEL PIANO OPERATIVO REGIONALE - Cap. 8928/VA2

PRESUPPOSTO DEL CREDITO: Finanziamento di attivita' di formazione professionale per disoccupati nell'ambito del piano operativo regionale co-finanziato dal fondo sociale europeo – periodo programmazione

NOTA INTEGRATIVA AL BILANCIO DI PREVISIONE 2020/2022



comunitaria 2014-2020.

Normativa di riferimento: L.R. 29 OTTOBRE 2015, N.23.

Ente erogatore: Regione Piemonte

Analisi pluriennale:

	TIT	CDC	CAP	Descrizione Capitolo	ANNO 2020	ANNO 2021	ANNO 2022
E	2	VA2	8928	TRASFERIMENTI DALLA REGIONE PIEMONTE PER LO SVOLGIMENTO DELLE FUNZIONI CONFERITE IN MATERIA DI FORMAZIONE PROFESSIONALE (L.R. 44/00 -P.O.R.) DISOCCUPATI. (RIF. 8921, 8922, 8923 16186 16187 16376 U)	25.000.000,00	25.000.000,00	25.000.000,00
U	1	VA2	16186	SOVVENZIONI A IMPRESE PER LA REALIZZAZIONE DELLE FUNZIONI CONFERITE IN MATERIA DI FORMAZIONE PROFESSIONALE. MERCATO DEL LAVORO - DISOCCUPATI (P.O.R.) (RIF. 8928 E)	24.700.000,00	24.700.000,00	24.700.000,00
U	1	VA2	16376	SOVVENZIONI A COMUNI PER LA REALIZZAZIONE DELLE FUNZIONI CONFERITE IN MATERIA DI FORMAZIONE PROFESSIONALE. MERCATO DEL LAVORO - DISOCCUPATI (P.O.R.) (RIF. 8928 E)	300.000,00	300.000,00	300.000,00

TRASFERIMENTI CORRENTI DALLA REGIONE PIEMONTE - FINANZIAMENTO DI ATTIVITA' DI FORMAZIONE PROFESSIONALE PER APPRENDISTI NELL'AMBITO DEL PIANO OPERATIVO REGIONALE - Cap. 8919/VA2

PRESUPPOSTO DEL CREDITO: Finanziamento di attività di formazione professionale per apprendisti nell'ambito del piano operativo regionale co-finanziato dal fondo sociale europeo – periodo programmazione comunitaria 2014-2020

Normativa di riferimento: L.R. 29 OTTOBRE 2015, N.23

Ente erogatore: REGIONE PIEMONTE

Analisi pluriennale:

	TIT	CDC	CAP	Descrizione Capitolo	ANNO 2020	ANNO 2021	ANNO 2022
E	2	VA2	8919	TRASFERIMENTO DALLA REGIONE PIEMONTE PER LO SVOLGIMENTO DELLE FUNZIONI CONFERITE IN MATERIA DI FORMAZIONE PROFESSIONALE (L.R. 44/00. P.O.R.) APPRENDISTATO (RIF. 8920, 10819, 11005, 11444 16185 16209 16210 16090 U)	12.000.000,00	9.500.000,00	9.500.000,00
U	1	VA2	16209	SOVVENZIONI PER LA REALIZZAZIONE DELLE FUNZIONI CONFERITE IN MATERIA DI FORMAZIONE PROFESSIONALE - APPRENDISTATO (BIL. STATO) (RIF. 8919 E)	6.500.000,00	5.000.000,00	5.000.000,00
U	1	VA2	16210	SOVVENZIONI PER LA REALIZZAZIONE DELLE FUNZIONI CONFERITE IN MATERIA DI FORMAZIONE PROFESSIONALE - APPRENDISTATO (P.O.R.) (RIF. 8919 E)	5.500.000,00	4.500.000,00	4.500.000,00

TRASFERIMENTI CORRENTI DALLA REGIONE PIEMONTE - FINANZIAMENTO DI ATTIVITA' DI FORMAZIONE PROFESSIONALE PER LAVORATORI OCCUPATI NELL'AMBITO DEL PIANO OPERATIVO REGIONALE - Cap .9393/VA2

PRESUPPOSTO DEL CREDITO: Finanziamento di attività di formazione professionale per lavoratori occupati nell'ambito del piano operativo regionale co-finanziato dal fondo sociale europeo – periodo programmazione comunitaria 2014-2020.

Normativa di riferimento: L.R. 29 OTTOBRE 2015, N.23.

Ente erogatore: REGIONE PIEMONTE

Analisi pluriennale:

	TIT	CDC	CAP	Descrizione Capitolo	ANNO 2020	ANNO 2021	ANNO 2022
E	2	VA2	9393	TRASFERIMENTI DALLA REGIONE PIEMONTE PER LO SVOLGIMENTO DELLE FUNZIONI CONFERITE IN MATERIA DI FORMAZIONE PROFESSIONALE (L.R. 44/00 P.O.R.). FORMAZIONE CONTINUA A DOMANDA INDIVIDUALE. (RIF 9394, 9395, 9396 16201 16202 16203 16558 U)	5.000.000,00	4.500.000,00	4.500.000,00
U	1	VA2	16202	SOVVENZIONI PER AZIONI DI FORMAZIONE CONTINUA A DOMANDA INDIVIDUALE (F.S.E.) (RIF. 9393 E)	5.000.000,00	4.500.000,00	4.500.000,00

NOTA INTEGRATIVA AL BILANCIO DI PREVISIONE 2020/2022



TRASFERIMENTI CORRENTI DALLA REGIONE PIEMONTE – FINANZIAMENTO DI ATTIVITA' DI ISTRUZIONE E FORMAZIONE PROFESSIONALE (IeFP) PER GIOVANI IN OBBLIGO DI ISTRUZIONE NELL'AMBITO DEL PIANO OPERATIVO REGIONALE - Cap . 10799/VA2

PRESUPPOSTO DEL CREDITO: Finanziamento di attività di istruzione e formazione professionale (IeFP) per giovani in obbligo di istruzione nell'ambito del piano operativo regionale co-finanziato dal fondo sociale europeo – periodo programmazione comunitaria 2014-2020.

Normativa di riferimento: L.R. 29 OTTOBRE 2015, N.23.

Ente erogatore: Regione Piemonte

Analisi pluriennale:

	TIT	CDC	CAP	Descrizione Capitolo	ANNO 2020	ANNO 2021	ANNO 2022
E	2	VA2	10799	TRASFERIMENTI DALLA REGIONE PIEMONTE PER LA REALIZZAZIONE DI ATTIVITA' SPERIMENTALI IN AMBITO DI OBBLIGO DI ISTRUZIONE. (RIF. 10800, 10801, 11179, 12069 16207 16208 16211 19204 U)	55.000.000,00	55.000.000,00	55.000.000,00
U	1	VA2	16207	SOVVENZIONI PER LA REALIZZAZIONE DI AZIONI SPERIMENTALI IN AMBITO DI OBBLIGO DI ISTRUZIONE (P.O.R.) (RIF. 10799) E)	25.000.000,00	25.000.000,00	25.000.000,00
U	1	VA2	16208	SOVVENZIONI PER LA REALIZZAZIONE DI AZIONI SPERIMENTALI IN AMBITO DI OBBLIGO DI ISTRUZIONE (BIL. STATO) (RIF. 10799 E)	12.000.000,00	12.000.000,00	12.000.000,00
U	1	VA2	16211	SOVVENZIONI PER LA REALIZZAZIONE DI AZIONI SPERIMENTALI IN AMBITO DI OBBLIGO DI ISTRUZIONE (BIL. REG.) (RIF. 10799 E)	15.000.000,00	15.000.000,00	15.000.000,00

TRASFERIMENTI CORRENTI DALLA REGIONE PIEMONTE - FINANZIAMENTO DI ATTIVITA' DI ORIENTAMENTO E ACCOMPAGNAMENTO FORMATIVO DI ADOLESCENTI E GIOVANI NELL'AMBITO DEL PIANO OPERATIVO REGIONALE – Cap. 12478/VA2

PRESUPPOSTO DEL CREDITO: Finanziamento di attività di orientamento e accompagnamento formativo di adolescenti e giovani nell'ambito del piano operativo regionale co-finanziato dal fondo sociale europeo – periodo programmazione comunitaria 2014-2020.

normativa di riferimento: L.R. 29 ottobre 2015, n.23.

Ente erogatore: Regione Piemonte

Analisi pluriennale:

	TIT	CDC	CAP	Descrizione Capitolo	ANNO 2020	ANNO 2021	ANNO 2022
E	2	VA2	12478	TRASFERIMENTI DALLA REGIONE PIEMONTE PER LA REALIZZAZIONE DI AZIONI SPERIMENTALI DI ORIENTAMENTO. (RIF. 12479, 12480, 12481, 12614, 12679, 12680, 13327, 14062, 14063, 14064, 14065 U)	1.011.295,00	2.022.589,00	0,00
U	1	VA2	12679	SPESE PER LA REALIZZAZIONE DI AZIONI SPERIMENTALI DI ORIENTAMENTO (POR) (RIF. 12.478 E)	1.011.295,00	2.022.589,00	0,00

TRASFERIMENTI CORRENTI DALLA PRESIDENZA DEL CONSIGLIO DEI MINISTRI (UFFICIO NAZIONALE DEL SERVIZIO CIVILE) - CONTRIBUTO FINALIZZATO A SOSTENERE LE ATTIVITA' SVOLTE DA CITTA' METROPOLITANA, PER LA FORMAZIONE EROGATA ANNUALMENTE AI VOLONTARI AVVIATI AL SERVIZIO CIVILE UNIVERSALE - Cap. 12066/VA3

PRESUPPOSTO DEL CREDITO: Contributo finalizzato a sostenere le attività svolte da CITTÀ METROPOLITANA, in quanto soggetto accreditato, per la formazione erogata annualmente ai volontari avviati al servizio civile universale.

Normativa di riferimento: Legge n. 106 del 6/6/2016 in materia di servizio civile universale e circolare della presidenza del consiglio dei ministri del 23/2013.

NOTA INTEGRATIVA AL BILANCIO DI PREVISIONE 2020/2022



Ente erogatore: PRESIDENZA DEL CONSIGLIO DEI MINISTRI

Analisi pluriennale:

	TIT	CDC	CAP	Descrizione Capitolo	ANNO 2020	ANNO 2021	ANNO 2022
E	2	VA3	12066	CONTRIBUTI DALLA PRESIDENZA DEL CONSIGLIO DEI MINISTRI U.N.S.C. (UFFICIO NAZIONALE PER IL SERVIZIO CIVILE) PER LE ATTIVITA' DEL SERVIZIO CIVILE NAZIONALE VOLONTARIO (RIF. 12067 U)	15.000,00	0,00	0,00
U	1	VA3	12067	REALIZZAZIONE DI ATTIVITA' CONNESSE AL SERVIZIO CIVILE NAZIONALE PRESTAZIONI DI SERVIZI (RIF. 12066 E)	15.000,00	0,00	0,00

TRASFERIMENTI CORRENTI DALLA REGIONE PIEMONTE - TRASFERIMENTI FINALIZZATI A GARANTIRE GLI INTERVENTI PREVISTI DALLA L.R. 28 DICEMBRE 2007, N. 28 IN MATERIA DI DIRITTO ALO STUDIO PER STUDENTI CON DISABILITA' - Cap. 13415/VA3

PRESUPPOSTO DEL CREDITO: Trasferimenti finalizzati a garantire gli interventi previsti dalla L.R. 28 dicembre 2007, n. 28 in materia di diritto alo studio per studenti con disabilità.

Normativa di riferimento: L.R. 28 dicembre 2007, n. 28 e s.m.i. in materia di diritto allo studio e L.R. 29 ottobre 2015, n. 23 in materia di riordino delle funzioni amministrative conferite alle province in attuazione della L. 7 aprile 2014, n. 56.

Ente erogatore: Regione Piemonte

Analisi pluriennale:

	TIT	CDC	CAP	Descrizione Capitolo	ANNO 2020	ANNO 2021	ANNO 2022
E	2	VA3	13415	TRASFERIMENTI DALLA REGIONE PIEMONTE AI SENSI DELLA L.R. N. 28/2007 (RIF. 13416, 13712 17043 17251 U)	7.000.000,00	7.000.000,00	7.000.000,00
U		QA3	16218	FONDO PLURIENNALE VINCOLATO PER TRASFERIMENTI DALLA REGIONE PIEMONTE PER LA GESTIONE DELLE FUNZIONI DI CUI ALLA L.R. 28/2007 (RIF. 13416 16217 U)	2.814.861,00	0,00	0,00
U	1	VA3	13416	TRASFERIMENTI PER INTERVENTI AI SENSI DELLA L.R. 28/2007 (RIF. 13415 E)	3.640.000,00	3.240.000,00	3.240.000,00
U	1	VA3	17043	TRASFERIMENTI A SCUOLE PARITARIE PER INTERVENTI AI SENSI DELLA L.R. 28/2007 (RIF. 13415 E)	11.000,00	10.000,00	10.000,00
U	1	VA3	17839	TRASFERIMENTI A AMMINISTRAZIONI LOCALI PER INTERVENTI AI SENSI DELLA L.R. 28/2007 SERVIZI AUSILIARI ALL'ISTRUZIONE (RIF. 13415 16218 E)	6.163.861,00	3.750.000,00	3.750.000,00

TRASFERIMENTI CORRENTI DALLA REGIONE PIEMONTE - FINANZIAMENTO DI UN PROGETTO CHE MIRA A SVILUPPARE UNA RETE DI SOSTEGNO A FAVORE DEGLI AUTORI DI VIOLENZA DI GENERE - Cap. 20485/VA3

PRESUPPOSTO DEL CREDITO: Finanziamento di un progetto che mira a sviluppare una rete di sostegno a favore degli autori di violenza di genere.

Normativa di riferimento: D.G.R. N. 26-8751 DEL 12/4/2019 E L.R. 4/2016.

Ente erogatore: Regione Piemonte

Analisi pluriennale:

	TIT	CDC	CAP	Descrizione Capitolo	ANNO 2020	ANNO 2021	ANNO 2022
E	2	VA3	20485	TRASFERIMENTI DALLA REGIONE PIEMONTE PER INTERVENTI IN MATERIA DI CONTRASTO ALLA VIOLENZA DI GENERE E PER IL SOSTEGNO ALLE VITTIME - L.R. 24/02/2016 N. 4 (RIF. 20487 20488 U)	3.095,00	0,00	0,00
U		VA3	20486	FONDO PLURIENNALE VINCOLATO PER TRASFERIMENTI DALLA REGIONE PIEMONTE PER INTERVENTI IN MATERIA DI CONTRASTO ALLA VIOLENZA DI GENERE E PER IL SOSTEGNO ALLE VITTIME - L.R. 24/02/2016 N. 4 (RIF. 20487 20488 U)	7.222,00	0,00	0,00
U	1	VA3	20488	TRASFERIMENTI AD ASSOCIAZIONI PER LA REALIZZAZIONE DI INTERVENTI IN MATERIA DI CONTRASTO ALLA VIOLENZA DI GENERE E PER IL SOSTEGNO ALLE VITTIME - L.R. 24/02/2016 N. 4 (RIF. 20485 20486 E)	10.317,00	0,00	0,00

TITOLO III DI ENTRATA

Entrate proprie non di natura extra tributaria. In via prudenziale le entrate oltre il primo anno sono state notevolmente contenute nella loro previsione di effettivo realizzo, in particolar modo quelle provenienti dalle sanzioni del codice della strada.

NOVITÀ INTRODOTTA DALLA LEGGE DI BILANCIO 2020 (art.1 commi da 817 a 836 legge 160/2019)

A decorrere dal 2021 il canone patrimoniale di concessione, autorizzazione o esposizione pubblicitaria, denominato « canone », è istituito dai comuni, dalle province e dalle città metropolitane, di seguito denominati « enti », e sostituisce:

- la tassa per l'occupazione di spazi ed aree pubbliche,
- **il canone per l'occupazione di spazi ed aree pubbliche,**
- l'imposta comunale sulla pubblicità e il diritto sulle pubbliche affissioni,
- **il canone per l'installazione dei mezzi pubblicitari e il canone di cui all'articolo 27, commi 7 e 8, del codice della strada,** di cui al Decreto legislativo 30 aprile 1992, n. 285, limitatamente alle strade di pertinenza dei comuni e delle province.

Il canone è comunque comprensivo di qualunque canone ricognitorio o concessorio previsto da norme di legge e dai regolamenti comunali e provinciali, fatti salvi quelli connessi a prestazioni di servizi.

Il canone è disciplinato dagli enti in modo da assicurare un gettito pari a quello conseguito dai canoni e dai tributi che sono sostituiti dal canone, fatta salva, in ogni caso, la possibilità di variare il gettito attraverso la modifica delle tariffe.

Di seguito si riepilogano le entrate nel loro dettaglio per centro di costo.

Descrizione Categoria	ANNO 2020	ANNO 2021	ANNO 2022
Altre entrate correnti n.a.c. Totale	812.900,00	805.400,00	805.400,00
Altri interessi attivi Totale	2.393.032,00	2.276.932,00	2.118.540,00
Entrate da amministrazioni pubbliche derivanti dall'attività di controllo e repressione delle irregolarità e degli illeciti Totale	1.452.100,00	2.100,00	2.100,00
Entrate da famiglie derivanti dall'attività di controllo e repressione delle irregolarità e degli illeciti Totale	499.100,00	494.100,00	494.100,00
Entrate da Imprese derivanti dall'attività di controllo e repressione delle irregolarità e degli illeciti Totale	1.016.100,00	1.016.100,00	1.016.100,00
Entrate dalla vendita e dall'erogazione di servizi Totale	1.540.600,00	1.475.000,00	1.392.000,00
Indennizzi di assicurazione Totale	125.000,00	125.000,00	125.000,00
Proventi derivanti dalla gestione dei beni Totale	1.498.600,00	1.462.000,00	1.462.000,00
Rimborsi in entrata Totale	903.426,00	684.369,00	684.369,00
Vendita di beni Totale	10.000,00	10.000,00	10.000,00
Totale complessivo	10.250.858,00	8.351.001,00	8.109.609,00

RECUPERI PER RISARCIMENTO DANNI PATRIMONIALI – NON VINCOLATI

Cap. 704/QA3

PRESUPPOSTO DEL CREDITO: Trattasi di indennizzi da parte delle assicurazioni di sinistri aperti anche anni fa. L'incertezza relativa alle tempistiche di invio dei certificati di risarcimento da parte delle Compagnie assicuratrici comporta variabilità negli introiti annuali e difficoltà di previsione.

OGGETTO ENTRATA: Recupero per risarcimento danni patrimoniali

SOGGETTI PASSIVI: Società assicuratrici

Analisi pluriennale:

	TIT	CDC	CAP	Descrizione Capitolo	2017 Consuntivo	2018 Consuntivo	2019 ACC/IMP (*)	ANNO 2020	ANNO 2021	ANNO 2022
E	3	QA3	704	RECUPERI PER RISARCIMENTO DANNI PATRIMONIALI.	26.100,00	13.221,26	137.260,00	50.000,00	50.000,00	50.000,00

(*) importo non definitivo

RIMBORSO DA PARTE DELLE PROVINCE PIEMONTESE DI ONERI DI FUNZIONAMENTO DELLA DIREZIONE REGIONALE SCOLASTICA – NON VINCOLATI – Cap. 1173/QA3

PRESUPPOSTO DEL CREDITO: Trattasi di rimborsi spese ai sensi del D.Lgs. 16 aprile 1994 n. 297, inerenti le spese sostenute per il funzionamento degli uffici della Direzione Scolastica. Riguardano spese di manutenzione e imposte sul patrimonio. Gli importi delle manutenzioni hanno carattere variabile.

OGGETTO ENTRATA: Rimborso da parte delle Province Piemontesi di parte degli oneri per il funzionamento della direzione regionale scolastica.

SOGGETTI PASSIVI: Province Piemontesi

L'introito su questo capitolo è a natura variabile e dipende dal valore delle manutenzioni. Lo scostamento con il 2018 e' dovuto a minori cifre spese per manutenzione ordinaria nell'anno da ripartire.

Analisi pluriennale:

	TIT	CDC	CAP	Descrizione Capitolo	2017 Consuntivo	2018 Consuntivo	2019 ACC/IMP (*)	ANNO 2020	ANNO 2021	ANNO 2022
E	3	QA3	1173	RIMBORSO DA PARTE DELLE PROVINCE PIEMONTESE DI PARTE DEGLI ONERI PER IL FUNZIONAMENTO DELLA DIREZIONE REGIONALE SCOLASTICA	8.240,44	13.169,01	10.224,38	10.000,00	10.000,00	10.000,00

(*) importo non definitivo

RIMBORSI SPESE DA CONDUTTORI DI PROPRIETÀ' DELL'ENTE – NON VINCOLATI - Cap.1180/QA3

PRESUPPOSTO DEL CREDITO: Trattasi di rimborsi spese da conduttori su rendicontazione. I rimborsi da terzi non hanno seguito negli ultimi tre anni un trend costante.

OGGETTO ENTRATA: rimborsi spese da conduttori di proprietà dell'Ente

SOGGETTI PASSIVI: locatari, concessionari e utilizzatori

Analisi pluriennale:

L'introito è a natura altalenante poiché correlato al calcolo dei conguagli dei consumi effettivi da parte delle Società erogatrici. L'informazione fornita a posteriore ai competenti uffici deve poi essere successivamente veicolata all'ufficio patrimonio per il correlato riparto degli oneri a rendicontazione.

In tale contesto può accadere che l'informazione pervenga entro le scadenze di chiusura dell'anno finanziario ovvero successivamente, la somma annuale non è pertanto facilmente prevedibile.

Lo scostamento 2018 su 2019 e' dovuto a rendiconti effettuati ad inizio anno 2019 anziché a fine anno 2018 a seguito comunicazione dati da parte degli altri servizi.

	TIT	CDC	CAP	Descrizione Capitolo	2017 Consuntivo	2018 Consuntivo	2019 ACC/IMP (*)	ANNO 2020	ANNO 2021	ANNO 2022
E	3	QA3	1180	RIMBORSI SPESE DA CONDUTTORI DI PROPRIETÀ' PROVINCIALI	501.411,76	97.009,23	304.524,18	320.000,00	320.000,00	320.000,00

(*) importo non definitivo

LOCAZIONI ED AFFITTI DI IMMOBILI CONCESSI A TERZI - NON VINCOLATE – CAP. 4408/QA3

PRESUPPOSTO DEL CREDITO: Trattasi di canoni di locazione o concessione o indennità di occupazione il gettito è dato da contratti vigenti o occupazioni da regolarizzare.

OGGETTO ENTRATA: locazioni ed affitti di immobili concessi a terzi

SOGGETTI PASSIVI: locatari, concessionari e utilizzatori

Analisi pluriennale:

L'introito su questo capitolo ha subito scostamenti dovuti a una inferiore patrimonializzazione a seguito di processi di razionalizzazione immobiliare per i quali si percepiscono minori introiti da canoni a causa delle dismissioni avvenute negli anni precedenti.

Nel 2018 c'è stata una maggiore entrata derivante dall'utilizzo temporaneo della sede di Palazzo Cisterna

NOTA INTEGRATIVA AL BILANCIO DI PREVISIONE 2020/2022



rispetto all'anno 2019.

	TIT	CDC	CAP	Descrizione Capitolo	2017 Consuntivo	2018 Consuntivo	2019 ACC/IMP (*)	ANNO 2020	ANNO 2021	ANNO 2022
E	3	QA3	4408	LOCAZIONI ED AFFITTI DI IMMOBILI CONCESSI A TERZI	355.282,50	364.867,04	344.570,55	330.000,00	330.000,00	330.000,00

(*) importo non definitivo

CORRISPETTIVO PER AVVALIMENTO di ATO3 verso CMT0 - Convenzione – NON VINCOLATE - Cap. 8092/QA3

PRESUPPOSTO DEL CREDITO: Convenzione stipulata con ATO 3 per la disciplina del supporto assicurato dall'Ente per alcuni servizi logistici e per l'avvalimento di risorse umane (n. 10537 del 13/4/2006). L'importo annuo e' stabilito in euro 60.000,00.

OGGETTO ENTRATA: Corrispettivo per i servizi ATO in convenzione.

SOGGETTO PASSIVO: A.T.O. 3

Analisi pluriennale:

L'introito su questo capitolo è fisso e quantificabile in 60.000,00 euro come da cifra stabilita con convenzione n. 10537 del 13-4-06.

	TIT	CDC	CAP	Descrizione Capitolo	2017 Consuntivo	2018 Consuntivo	2019 ACC/IMP	ANNO 2020	ANNO 2021	ANNO 2022
E	3	QA3	8092	CORRISPETTIVO PER I SERVIZI ATO IN CONVENZIONE	60.000,00	60.000,00	60.000,00	60.000,00	60.000,00	60.000,00

RIMBORSI SPESE DA CONCESSIONARI ALLOGGI DI CUSTODIA – NON VINCOLATE – Cap. 10994/QA3

PRESUPPOSTO DEL CREDITO: Trattasi dei rimborsi oneri di gestione da parte dei custodi delle scuole che non hanno utenze direttamente intestate.

OGGETTO ENTRATA: Rimborsi spese da concessionari alloggi di custodia

SOGGETTI PASSIVI: Custodi delle scuole

Analisi pluriennale:

	TIT	CDC	CAP	Descrizione Capitolo	2017 Consuntivo	2018 Consuntivo	2019 ACC/IMP (*)	ANNO 2020	ANNO 2021	ANNO 2022
E	3	QA3	10994	RIMBORSI SPESE DA CONCESSIONARI ALLOGGI DI CUSTODIA	28.204,35	25.624,99	24.673,00	25.000,00	25.000,00	25.000,00

(*) importo non definitivo

UTILIZZO AREE PER INSTALLAZIONE DISTRIBUTORI AUTOMATICI – NON VINCOLATE – Cap. 12246/QA3

PRESUPPOSTO DEL CREDITO: Trattasi dei rimborsi spese da parte dei gestori dei distributori automatici presso le scuole. I contratti di concessione sono stipulati tra dirigenti scolastici e gestori.

OGGETTO ENTRATA: introiti utilizzo aree per installazione distributori automatici.

SOGGETTI PASSIVI: Gestori distributori e bar

TARIFFE: determinazione dirigenziale che stabilisce gli importi dovuti

Analisi pluriennale:

L'introito e' previsto in euro 50.000,00 per ognuno degli anni 2020-2022, la diminuzione rispetto al 2017 e 2018 è dovuta all'aumento del numero di accordi sottoscritti con le scuole che gestiscono direttamente la piccola manutenzione ordinaria, mediante la gestione diretta dei distributori automatici. I dati del 2019 non sono ancora definitivi.

	TIT	CDC	CAP	Descrizione Capitolo	2017 Consuntivo	2018 Consuntivo	2019 ACC/IMP (*)	ANNO 2020	ANNO 2021	ANNO 2022
E	3	QA3	12246	INTROITI UTILIZZO AREE PER INSTALLAZIONE DISTRIBUTORI AUTOMATICI	69.993,01	54.105,53	35.817,77	50.000,00	50.000,00	50.000,00

(*) importo non definitivo

NOTA INTEGRATIVA AL BILANCIO DI PREVISIONE 2020/2022



RIMBORSI ONERI DI GESTIONE CONCESSIONARI – NON VINCOLATI - Cap.14145/QA3

PRESUPPOSTO DEL CREDITO: Trattasi di rimborsi spese da concessionario immobile in gestione su rendicontazione.

OGGETTO ENTRATA: Rimborso oneri di gestione. Fondazione per la scuola di Via Gaudenzio Ferrari

SOGGETTO PASSIVO: Concessionari vari

Analisi pluriennale:

L'introito su questo capitolo è previsto in euro 40.000,00 lo scostamento con l'anno precedente è dovuto a diversa cadenza nella rendicontazione.

	TIT	CDC	CAP	Descrizione Capitolo	2017 Consuntivo	2018 Consuntivo	2019 ACC/IMP (*)	ANNO 2020	ANNO 2021	ANNO 2022
E	3	QA3	14145	RIMBORSO ONERI DI GESTIONE. FONDAZIONE PER LA SCUOLA	81.418,42	0,00	32.709,41	40.000,00	40.000,00	40.000,00

(*) importo non definitivo

RIMBORSI IMPOSTA DI REGISTRO O ALTRE IMPOSTE DA LOCATARI – NON VINCOLATI - Cap.17404/QA3

PRESUPPOSTO DEL CREDITO: Trattasi di rimborsi, ai sensi dei vigenti contratti, di imposte e tasse locali o di registro rimborsati per l'utilizzo di locali ad uso gratuito della Città metropolitana anticipati come spesa dalla Città stessa.

OGGETTO ENTRATA: entrate derivanti da rimborsi di imposte imu - tari - imposta di registro da locatari e concessionari, ai sensi dei vigenti contratti. L'entrata matura spesso a fine anno (caso della IMU –TASI) e pertanto accade che il rimborso di cassa passi sull'esercizio successivo.

SOGGETTI PASSIVI: concessionari e locatari vari.

Analisi pluriennale:

	TIT	CDC	CAP	Descrizione Capitolo	2017 Consuntivo	2018 Consuntivo	2019 ACC/IMP (*)	ANNO 2020	ANNO 2021	ANNO 2022
E	3	QA3	17404	ENTRATE PER RIMBORSI DI IMPOSTE IMU - TARI - IMPOSTA DI REGISTRO DAL LOCATARI E CONCESSIONARI	36.045,00	36.240,00	37.593,50	35.000,00	35.000,00	35.000,00

(*) importo non definitivo

CORRISPETTIVI PER UTILIZZO AUDITORIUM E SALE INCONTRI PRESSO SEDI ISTITUZIONALI - NON VINCOLATI - Cap.13869/QA3

PRESUPPOSTO DEL CREDITO: corrispettivi richiesti agli utilizzatori esterni di auditorium e sale incontri presso sedi istituzionali.

SOGGETTI PASSIVI: soggetti vari

TARIFFE: deliberazione della Giunta Provinciale n. 23-45075/2010 di approvazione indirizzi operativi sull'utilizzo dell'auditorium

Analisi pluriennale:

In via prudenziale, in quanto entrata aleatoria, si prevede di stanziare sul bilancio preventivo solo la prima annualità, in corso di esercizio si monitorerà l'andamento ed il tutto può essere oggetto di variazione pluriennale in corso d'anno.

	TIT	CDC	CAP	Descrizione Capitolo	2017 Consuntivo	2018 Consuntivo	2019 ACC/IMP (*)	ANNO 2020	ANNO 2021	ANNO 2022
--	-----	-----	-----	----------------------	--------------------	--------------------	------------------------	--------------	--------------	--------------

NOTA INTEGRATIVA AL BILANCIO DI PREVISIONE 2020/2022



Comune di Torino

E	3	QA3	13869	INTROITO PER UTILIZZO AUDITORIUM E ALTRE SALE IN SEDI ISTITUZIONALI -SERVIZIO RILEVANTE AI FINI IVA (16298 U)	12.761,00	38.616,06	34.519,50	25.000,00	0,00	0,00
---	---	-----	-------	---	-----------	-----------	-----------	------------------	-------------	-------------

(*) importo non definitivo

INTROITO "GAMBA ATTIVA" SWAP - NON VINCOLATI – Cap. 9382/QA3

Le operazioni di swap della CMTO sono meglio dettagliate nella parte relativa al punto G.

Di seguito si riportano le operazioni di copertura ancora attive al 31/12/2019.

N° Copertura	Nozionale residuo	Durata residua	Prossima rata complessiva	Ricevuto		Pagato	
				Tasso	Rischio	Tasso	Rischio
swap-03-Dexia-Crediop	38.736.003,45	5,50	30/06/2020	Tasso fisso al 5,55 %	Fisso	(Euribor 06 M(In arrears) + Collar 4.55/7 su Euribor 06 M(In arrears)) + 0.75	Variabile coperto

La somma accertata deriva dallo swap 3 con Banca Dexia Crediop. I dati visualizzati sul sistema Insito della Società Finance Active Italia Srl (società che fornisce il software e analizza il debito dell'Ente: *stipula contrattuale su MEPA del 25/07/2018 n. 524815 -288310; determinazione di affidamento n. 52-16184/ 2018 dell'11 luglio 2018: Affidamento alla Società Finance Active Italia s.r.l. del servizio di messa a disposizione di uno strumento informatico di gestione attiva e monitoraggio dell'indebitamento dell'ente (biennio: luglio 2018 - luglio 2020) CIG: ZC623DB2CC – trattativa n. 524815*) in data 8 luglio 2019 determinano i seguenti risultati:

Valori al 31/12/2019

anno	Nozionale	Interessi ricevuti	Tasso di interesse ricevuto	Tipo ricevuto	Interessi pagati	Tasso di interesse pagato	Tipo pagato	Rata complessiva	Data cedola
2020	38.736.003,45	1.074.924,10	5,55%	Conosciuto	1.037.909,69	5,30%	Valutato	-37.014,41	30/06/2020
2020	37.884.961,35	1.051.307,68	5,55%	Conosciuto	1.026.261,51	5,30%	Valutato	-25.046,17	31/12/2020
2020 Totale		2.126.231,78			2.064.171,20			-62.060,58	
2021	37.010.730,53	1.027.047,77	5,55%	Conosciuto	986.233,16	5,30%	Valutato	-40.814,61	30/06/2021
2021	36.112.678,37	1.002.126,82	5,55%	Conosciuto	978.252,33	5,30%	Valutato	-23.874,49	31/12/2021
2021 Totale		2.029.174,59			1.964.485,49			-64.689,10	
2022	35.190.154,96	976.526,80	5,55%	Conosciuto	937.719,88	5,30%	Valutato	-38.806,92	30/06/2022
2022	34.242.492,67	950.229,17	5,55%	Conosciuto	927.591,08	5,30%	Valutato	-22.638,09	31/12/2022
2022 Totale		1.926.755,97			1.865.310,96			-61.445,01	

Analisi pluriennale:

Si mantiene la stessa previsione per il triennio

	TIT	CDC	CAP	Descrizione Capitolo	2017 Consuntivo	2018 Consuntivo	2019 ACC/IMP	ANNO 2020	ANNO 2021	ANNO 2022
E	3	QA3	9382	PROVENTI ED UTILI SU PRODOTTI FINANZIARI DERIVATI (SWAP)	2.387.971,55	2.305.370,99	2.219.000,00	2.126.232,00	2.029.175,00	1.926.756,00
U	1	QA3	12064	INTERESSI PASSIVI SU OPERAZIONI DI SWAP	11.672.407,08	11.180.661,20	10.800.000,00	11.640.183,00	10.977.420,00	10.216.248,00

PROVENTI DA MULTE, AMMENDE, SANZIONI E OBLAZIONI UFFICIO TRIBUTI – NON VINCOLATI - Cap. 17407-17408/QA3

Analisi pluriennale:

	TIT	CDC	CAP	Descrizione Capitolo	2017 Consuntivo	2018 Consuntivo	2019 ACC/IMP (*)	ANNO 2020	ANNO 2021	ANNO 2022
E	3	QA3	17408	PROVENTI DA MULTE, AMMENDE, SANZIONI E OBLAZIONI A CARICO DELLE IMPRESE	48.059,32	44.676,05	53.099,15	50.000,00	50.000,00	50.000,00

NOTA INTEGRATIVA AL BILANCIO DI PREVISIONE 2020/2022



Città metropolitana di Torino

E	3	QA3	17407	PROVENTI DA MULTE, AMMENDE, SANZIONI E OBLAZIONI A CARICO DELLE FAMIGLIE	71.822,23	67.949,62	60.205,82	60.000,00	60.000,00	60.000,00
---	---	-----	-------	--	-----------	-----------	-----------	-----------	-----------	-----------

(*) importo non definitivo

INTERESSI ATTIVI BANCARI – NON VINCOLATI - Cap. 19593/QA3

In relazione agli interessi attivi bancari si fa riferimento non tanto alle giacenze del capitale presso Banca d'Italia (validi solo per il sottocosto fruttifero), né quelli postali o del Tesoriere (da convenzione il tasso attivo è pari ad un aumento zero dello spread sull'euribor a tre mese), ma alle giacenze presso la Cassa Depositi e Prestiti e alla particolare situazione che l'euribor con valore minore di zero genera nello scambio di flussi delle due gambe dello swap.

A causa dei tassi negativi (Euribor fissato a valori inferiori a zero) attualmente la CM sta pagando l'Euribor negativo sulla gamba variabile dello swap, invece di riceverlo

Lo stesso Euribor negativo viene riconosciuto sul finanziamento ma solo in misura pari allo spread, in quanto la CM non può ricevere dalla banca interessi su un contratto di finanziamento, per natura oneroso

Questo disallineamento sta facendo venire meno la caratteristica di copertura degli IRS in quanto la CM è esposta ai tassi variabili negativi e attualmente paga un tasso finito IRS + Debito superiore al tasso obiettivo (tasso IRS + spread). Trattasi dello swap 4.

N° Copertura	Nozionale residuo	Durata residua	Prossima rata complessiva	Ricevuto		Pagato	
				Tasso	Rischio	Tasso	Rischio
swap-04 ML	66.642.825,48	15,49	29/06/2020	Euribor 06 M	Variabile	Tasso fisso al 5.4125 %	Fisso
swap-04 Dexia	66.642.825,48	15,49	29/06/2020	Euribor 06 M	Variabile	Tasso fisso al 5.4125 %	Fisso

I contratti di IRS sottoscritti hanno la finalità di copertura del tasso variabile relativo ai seguenti sottostanti riferiti a prestiti obbligazionari: BOP – Codice ISIN n. IT0003878045 per un importo nominale di Euro 86.085.833,68 e scadenza finale al 27.06.2035; BOP DEPFA 1 per un importo nominale di Euro 11.925.450,00 e scadenza finale al 24.09.2023; BOP DEPFA 2 per un importo nominale di Euro 7.324.450,00 e scadenza finale al 16.12.2022.

Attraverso la sottoscrizione di tale operazione, la Città Metropolitana di Torino ha scelto di contenere il rischio di un possibile rialzo dei tassi d'interesse mediante lo scambio di flussi nel modo seguente: alla scadenza finale dell'operazione la Città Metropolitana di Torino: paga, "gamba passiva", un tasso fisso e riceve, "gamba attiva" ,il valore dell'Euribor 6 mesi nominale annuo, senza alcuna maggiorazione. In considerazione dell'attuale scenario di mercato e delle vigenti condizioni contrattuali, si è concretizzata per alcune semestralità un valore negativo per gli interessi ricevuti dalla Città Metropolitana di Torino (GAMBA ATTIVA), poiché rilevati ad un tasso variabile (Euribor 6m) negativo. Interessi che sono invece destinati alla compensazione degli interessi sui BOP sottostanti. In assenza di un autorevole intervento in merito del Ministero, in deroga alle pattuizioni contrattuali Dexia Crediop, sottoscrittore anche dei BOP, si è resa disponibile in tal senso solo per il primo BOP; Merrill Lynch ha invece richiamato la normativa Sezione 6.4 dell'ISDA, anche nell'accordo transattivo del 2017.

Si segnala che l'interesse attivo bancario riconosciuto dalla Cassa Depositi sulle giacenze di cassa su mutui non erogati è stata nel 2018 pari a circa 2 mila euro.

Situazione al 31/12/2019

Con nota del 28/10/2019 prot. AST/868 la Banca Dexia Crediop SpA ha accettato la retrocessione alla CMTO gli interessi maturati fra il secondo semestre 2018 e il primo semestre 2019 per complessivi euro 154.767,64. La nota fa seguito ad una precisa istanza della CMTO datata 11 Luglio 2019, [Protocollo n 60329/5.10/2019], con la quale è stata richiesta alla Banca la retrocessione - in deroga alle originarie pattuizioni contrattuali - dei maggiori importi pagati nel secondo semestre dell'anno 2018 e nel primo semestre dell'anno 2019 dalla Città Metropolitana, per effetto dei fixing negativi del tasso Euribor 6 mesi, nell'ambito dei contratti di Interest Rate Swap che insistono sui prestiti obbligazionari contraddistinti dai codici (SIN IT0003878045, IE0076772700 e IE0075201701.

La Banca precisa, al riguardo, che la documentazione contrattuale attinente gli Swap prevede l'applicazione, ai fini del calcolo delle somme oggetto di scambio tra le controparti, del "Negative Interest Rate Method" di cui alle ISDA 2000 - 2006 Definitions - Section 6.4, richiamate dall'ISDA Master Agreement sottoscritto tra Dexia Crediop S.p.A. e la Città Metropolitana di Torino in data 6 Agosto 2002.

Ciò nonostante la stessa Banca- limitatamente ai casi nei quali Dexia Crediop abbia strutturato l'operazione in

NOTA INTEGRATIVA AL BILANCIO DI PREVISIONE 2020/2022



derivati e abbia sottoscritto il debito sottostante - ha deciso di retrocedere agli Enti i maggiori interessi pagati per effetto dei fixing negativi del tasso Euribor, quando ciò sia necessario a preservare la finalità di copertura dell'operazione condividendo quanto correttamente rappresentato dall'Ente sulle finalità di copertura dello Swap, diretta al contenimento del rischio di un possibile rialzo del tasso di interesse del prestito obbligazionario regolato a tasso variabile, attraverso l'adozione di un profilo di interessi.

Con esclusivo riferimento al suddetto contratto è stata, pertanto, autorizzata dai competenti Organi deliberanti della scrivente Banca la retrocessione degli importi per il secondo semestre 2018 e primo semestre 2019 per complessivi euro 154.767,74. La Banca precisa inoltre che l'eventuale deroga alle originarie pattuizioni contrattuali - e la conseguente retrocessione di interessi necessaria ad assicurare che il tasso sintetico a carico della Città Metropolitana di Torino nell'ambito dell'operazione di swap in oggetto, non sia superiore a quello originariamente prefissato - è soggetta di volta in volta all'autorizzazione dei competenti organi della scrivente Banca, previa specifica richiesta della stessa Città Metropolitana.

Analisi pluriennale

Anche per il prossimo triennio si fa riferimento al contratto IRS sottoscritto in data 23 dicembre 2005 un contratto di IRS, con finalità di copertura del tasso variabile, relativo al sottostante prestito obbligazionario Codice ISIN n. IT0003878045 per un importo nominale di Euro 86.085.833,68 e scadenza finale al 27.06.2035. Attraverso la sottoscrizione di tale operazione, la Città Metropolitana di Torino ha scelto di contenere il rischio di un possibile rialzo dei tassi d'interesse mediante lo scambio di flussi nel modo seguente: dall'anno 2013 alla scadenza finale dell'operazione la Città Metropolitana di Torino: paga una gamba passiva a tasso fisso di 5,4125% nominale annuo e riceve una gamba attiva a euribor 6 mesi nominale annuo, senza alcuna maggiorazione. In considerazione dell'attuale scenario di mercato e delle vigenti condizioni contrattuali, si sta concretizzando l'ipotesi di consolidamento per alcune semestralità di un valore negativo per gli interessi ricevuti dalla Città Metropolitana di Torino (GAMBA ATTIVA) rilevati ad un tasso variabile (Euribor 6m) negativo. Interessi che sono invece destinati alla compensazione degli interessi sui BOP sottostanti. Tale situazione, in mancanza di un flusso in entrata, altera la natura stessa dell'operazione a suo tempo conclusa ed influisce peraltro sulla sua convenienza economica, nonché, sommando il flusso negativo della gamba pagatrice dello Swap, con un flusso negativo anche sulla gamba ricevitrice (pagamento del tasso variabile negativo), l'Ente corrisponde un importo superiore a quello prefissato contrattualmente a favore della controparte con ciò erodendone la finalità di copertura prescelta.

Annualità 2020

In tale contesto ad inizio del 2020 (nota 15/01/2020 n. 345/5.10) si è provveduto a richiedere nuovamente alla Banca Dexia Crediop SpA (che ha strutturato l'operazione in derivati ed ha sottoscritto il debito sottostante), la propria eventuale disponibilità, in deroga alle originarie pattuizioni contrattuali, a retrocedere alla Città Metropolitana di Torino, relativamente alle scadenze del secondo semestre 2019 e del primo semestre 2020 (quotazione dell'euribor maturata due giorni antecedenti l'inizio del periodo), la parte dei flussi finanziari maturati sulle operazioni di swap relative al contratto di cui trattasi. Il tasso sintetico effettivamente maturato sul secondo semestre 2019 e quello sul primo semestre 2020, a carico dell'Ente, risulta essere il seguente:

Scadenza rata	Data pagamento flussi finanziari	Importo nozionale	Giorni di riferimento	Differenza tra tasso sintetico pagato e tasso sintetico prefissato	Importo da retrocedere
2° Sem. 2019	27.12.2019	67.936.718,08	183/360	0,276%	95.315,22
1° Sem. 2020	27.06.2020	66.642.825,48	183/360	0,304%	102.985,38
				TOTALE	198.300,60

Annualità 2021-2022

ANNO di cassa	INIZIO PERIODO	Data pagamento flussi finanziari	IMPORTO (Debito residuo)	Gamba attiva	Gamba passiva	Euribor al 13/01/2020	spread BOP	Differenza Se <0	Importo da rimborsare da parte di Dexia
	a	b	c	d	e	f	g	h = (f-g)	$I = c * h * (b-a)/36000$
2020	27/06/2020	27/12/2020	65.309.986,28	-105.839,19	1.796.909,03	-0,3188	0,035	-0,2838	-94.219,45
2020	27/12/2020	27/06/2021	63.937.335,00	-96.551,41	1.749.529,73	-0,2987	0,035	-0,2637	-85.238,06
2021	27/06/2021	27/12/2021	62.523.140,68	-82.062,66	1.720.233,04	-0,2582	0,035	-0,2232	-70.938,76
2021	27/12/2021	27/06/2022	61.066.537,84	-63.350,43	1.670.975,55	-0,2052	0,035	-0,1702	-52.545,04
2022	27/06/2022	27/12/2022	59.566.661,00	62.436,78	1.638.889,81	0,2062	0,035	0,2412	0,00
2022	27/12/2022	27/06/2023	58.021.779,20	54.618,48	1.587.661,23	0,1862	0,035	0,2212	0,00

Analisi pluriennale:

TIT	CDC	CAP	Descrizione Capitolo	2017 Consuntivo	2018 Consuntivo	2019 ACC/IMP (*)	ANNO 2020	ANNO 2021	ANNO 2022
-----	-----	-----	----------------------	-----------------	-----------------	------------------	-----------	-----------	-----------

NOTA INTEGRATIVA AL BILANCIO DI PREVISIONE 2020/2022



E	3	QA3	19593	INTERESSI BANCARI ATTIVI	0,00	243.242,55	157.853,25	198.300,00	179.457,00	123.484,00
---	---	-----	-------	--------------------------	------	------------	------------	------------	------------	------------

RIMBORSI DALLA REGIONE PIEMONTE E ALTRI ENTI PUBBLICI DI SPESE DI PERSONALE – NON VINCOLATI - Cap. 19266/QA4

Analisi pluriennale:

	TIT	CDC	CAP	Descrizione Capitolo	2017 Consuntivo	2018 Consuntivo	2019 ACC/IMP (*)	ANNO 2020	ANNO 2021	ANNO 2022
E	3	QA4	19266	RIMBORSI DALLA REGIONE PIEMONTE E ALTRI ENTI PUBBLICI DI SPESE DI PERSONALE	11.621,17	155.046,25	362.316,00	150.000,00	150.000,00	150.000,00

DIRITTI DI SEGRETERIA – NON VINCOLATI - cap. 720/RA3

PRESUPPOSTO DEL CREDITO: Espletamento gare.

Riferimenti normativi: L'art. 89 del R.D. 3 marzo 1934, n. 383 (TU.LC.P), dispone quanto segue: "I segretari comunali possono rogare nell'esclusivo interesse dell'Amministrazione comunale gli atti e contratti di cui all'art. 87". Quest'ultimo recita testualmente: "I contratti dei comuni riguardanti alienazioni, locazioni, acquisti, somministrazioni od appalti di opere...".

La potestà rogatoria del Segretario comunale/provinciale è stata, recentemente, ampliata dall'art. 17, comma 6, lett. b), della legge 15 maggio 1997, n.127 (Bassanini bis), il quale ha disposto che il Segretario stesso "può rogare tutti i contratti nei quali l'Ente è parte ed autenticare scritture private ed atti unilaterali nell'interesse dell'Ente".

L'art. 40 della legge 8 giugno 1962, n. 604, dispone: "E obbligatoria in tutti i comuni la riscossione dei diritti di segreteria, da effettuarsi a mezzo di marche segnatase in conformità alla Tabella D".

L'art. 21, comma 4, del D.P.R. 4 dicembre 1997, n. 465. concernente "Regolamento recante norme di attuazione dell'art. 17, comma 78, della legge 15 maggio 1997, n. 127, in materia di ordinamento dei segretari comunali e provinciali, prevede quanto segue: "Sugli atti di cui all'art. 17, comma 68, lett. b), della legge [n. 127/1997, (Bassanini-bis)] rogati ed autenticati dal Segretario comunale e provinciale, si applicano i diritti di segreteria nella misura prevista dalla Tabella D della legge 8 giugno 1962, n. 604 e successive modificazioni ed integrazioni.

L'art. 30, secondo comma legge 15 novembre 1973, n. 734 —modificato con l'art. 27 del D.L. 28 febbraio 1983, n. 55, convertito, con modificazioni, nella legge 26 aprile 1983, n. 131 — dispone che "il provento annuale dei diritti di segreteria è ripartito nella misura unica del 90% da attribuire al Comune, qualunque sia la classe di appartenenza, od alla Provincia ed il rimanente 10% al fondo di cui all'art. 42 della legge 8 giugno 1962, n. 604, e successive modificazioni".

L'art. 41 della legge 11 luglio 1980, n. 312, dispone che "dal 1° gennaio 1979, una quota del provento spettante al Comune o alta Provincia, ai sensi dell'art. 30, secondo comma, della legge 15 novembre 1973, n. 734, e successive modificazioni, per gli atti di cui ai nn. 1, 2, 3, 4 e 5 della Tabella D allegata alla legge 8 giugno 1962, n. 604, è attribuita al Segretario comunale e provinciale rogante, in misura pari al 75% e fino ad un massimo di un terzo dello stipendio in godimento.

Analisi pluriennale

Si prevede uno stanziamento prudenziale rispetto alla media dell'ultimo biennio sulla base degli atti di programmazione attualmente adottati (programma triennale delle opere pubbliche 2019-2021 e del programma biennale degli acquisiti di forniture e servizi 2019-2020).

TIT	CDC	CAP	Descrizione Capitolo	2018 Consuntivo	2019 ACC/IMP (*)	ANNO 2020	ANNO 2021	ANNO 2022
3	RA3	720	DIRITTI DI SEGRETERIA	141.604,13	121.065,11	90.000,00	90.000,00	90.000,00

(*) importo non definitivo

IMPOSTA DI BOLLO VIRTUALE – NON VINCOLATI - Cap. 4834/RA3

PRESUPPOSTO DEL CREDITO: Espletamento gare. Si tratta di un capitolo nel quale vengono accertate le spese di bollo, registro e pubblicità sostenute dall'Amministrazione e rimborsate dagli operatori economici aggiudicatari di appalti.

Analisi pluriennale:

NOTA INTEGRATIVA AL BILANCIO DI PREVISIONE 2020/2022



Si prevede uno stanziamento prudenziale rispetto alla media dell'ultimo biennio sulla base degli atti di programmazione attualmente adottati (programma triennale delle opere pubbliche 2019-2021 e del programma biennale degli acquisiti di forniture e servizi 2019-2020).

TIT	CDC	CAP	Descrizione Capitolo	2018 Consuntivo	2019 ACC/IMP (*)	ANNO 2020	ANNO 2021	ANNO2022
3	RA3	4834	INTROITI DA DITTE PER IMPOSTA BOLLO VIRTUALE, IMPOSTA DI REGISTRO E SPESE DI PUBBLICAZIONE	82.160,50	92.192,17	70.000,00	70.000,00	70.000,00

(*) importo non definitivo

INCENTIVI SULLA PRODUZIONE DI ENERGIA ELETTRICA DA IMPIANTI FOTOVOLTAICI – NON VINCOLATI – Cap. 14608/RA3

PRESUPPOSTO DEL CREDITO: Riconoscimento delle tariffe incentivanti della produzione di energia elettrica da impianti fotovoltaici.

Motivazione: la misura dell'energia elettrica prodotta viene trasmessa dai gestori di rete al GSE, il quale successivamente procede al riconoscimento delle tariffe incentivanti della produzione di energia elettrica degli impianti fotovoltaici.

Analisi pluriennale:

TIT	CDC	CAP	Descrizione Capitolo	ANNO 2020	ANNO 2021	ANNO2022
3	RA3	14608	TARIFE INCENTIVANTI DELLA PRODUZIONE DI ENERGIA ELETTRICA DA IMPIANTI FOTOVOLTAICI	15.000,00	15.000,00	15.000,00

(*) importo non definitivo

INCENTIVI ALLE FUNZIONI TECNICHE DI GARA IN QUALITÀ DI STAZIONE UNICA APPALTANTE – Cap. 20501/RA3

PRESUPPOSTO DEL CREDITO: INCENTIVI ALLE FUNZIONI TECNICHE DI GARA IN QUALITÀ DI STAZIONE UNICA APPALTANTE.

Normativa di riferimento: Articolo 113, comma 5, del D.Lgs. 18/04/2016 n. 50 e s.m.i..

Ente erogatore: Comune di Torino Comune di Venaria

Analisi pluriennale:

	TIT	CDC	CAP	Descrizione Capitolo	ANNO 2020	ANNO 2021	ANNO 2022
E	3	RA3	20501	RIMBORSI DA COMUNI PER INCENTIVI ALLE FUNZIONI TECNICHE DI GARA (RIF. U)	54.000,00	54.000,00	54.000,00
U	1	UA3	20502	INCENTIVAZIONE ALLE FUNZIONI TECNICHE DI GARA CON ONERI A CARICO DEGLI ENTI LOCALI FRUITORI (RIF. 20501 E)	40.000,00	40.000,00	40.000,00
U	1	RA3	20503	CONTRIBUTI PREVIDENZIALI ED ASSISTENZIALI SU INCENTIVI ALLE FUNZIONI TECNICHE DI GARA CON ONERI A CARICO DEGLI ENTI LOCALI FRUITORI (RIF. 20501 E)	10.000,00	10.000,00	10.000,00
U	1	RA3	20504	IRAP SU INCENTIVI ALLE FUNZIONI TECNICHE DI GARA CON ONERI A CARICO DEGLI ENTI LOCALI FRUITORI (RIF. 20501 E)	4.000,00	4.000,00	4.000,00

INTROITO DA DITTE PER SPESE PER LA PUBBLICAZIONE DI BANDI DI GARA – NON VINCOLATI - Cap. 20611/RA3

PRESUPPOSTO DEL CREDITO: Espletamento gare: si tratta di un capitolo nel quale vengono accertate le spese di pubblicità sostenute dall'Amministrazione e rimborsate dagli operatori economici aggiudicatari di appalti.

Analisi pluriennale:

TIT	CDC	CAP	Descrizione Capitolo	ANNO 2020	ANNO 2021	ANNO2022
3	RA3	20611	INTROITI DA DITTE PER SPESE PER LA PUBBLICAZIONE DI BANDI DI GARA ECC.	60.000,00	60.000,00	60.000,00

INCENTIVI ALLE FUNZIONI TECNICHE PER LE ATTIVITA' DI ASSISTENZA TECNICO-SPECIALISTICA - Cap. 17650/RA5

PRESUPPOSTO DEL CREDITO: Rimborsi da comuni per incentivi alla progettazione.

Normativa di riferimento: D.C.P. N. 84-265319/2005 del 21/6/2005. Art. 19 co. 1 l. 1) D.Lgs. 267/2000 e

NOTA INTEGRATIVA AL BILANCIO DI PREVISIONE 2020/2022



s.m.i., Art. 1 co. 85 l. d) L. 56/2014 s.m.i.

Ente erogatore: Comuni dell'area metropolitana fruitori dell'assistenza tecnico-specialistica

Analisi pluriennale:

	TIT	CDC	CAP	Descrizione Capitolo	ANNO 2020	ANNO 2021	ANNO 2022
E	3	RA5	17650	RIMBORSI DA COMUNI PER INCENTIVI ALLA PROGETTAZIONE (RIF. 17651 - 17652 - 17653 - 17906 - 18005 - 18006 U)	86.176,00	0,00	0,00
U	1	RA5	17651	INCENTIVAZIONE ALLA PROGETTAZIONE CON ONERI A CARICO DEGLI ENTI LOCALI FRUITORI (RIF. 17650 E)	62.817,00	0,00	0,00
U	1	RA5	17652	CONTRIBUTI PREVIDENZIALI ED ASSISTENZIALI SU INCENTIVI ALLA PROGETTAZIONE CON ONERI A CARICO DEGLI ENTI LOCALI FRUITORI (RIF. 17650 E)	14.928,00	0,00	0,00
U	1	RA5	17653	IRAP SU INCENTIVI ALLA PROGETTAZIONE CON ONERI A CARICO DEGLI ENTI LOCALI FRUITORI (RIF. 17650 E)	5.431,00	0,00	0,00
U	2	RA5	19126	FONDO INNOVAZIONE DELL'INCENTIVO ALLA PROGETTAZIONE CON ONERI A CARICO DEGLI ENTI LOCALI - ACQUISTO ATTREZZATURE TECNICHE (RIF. 17650 E)	3.000,00	0,00	0,00

DIVIDENDI AZIONARI – NON VINCOLATI - Cap. 1181/SA1

ANALISI sul bilancio 2019

(Nota della Direzione SA2 del 30/10/2019 n. 92184/2019)

Questa Città metropolitana è azionista con una quota di partecipazione pari al 17,64% del capitale sociale (e n. azioni 1.132.739) della società ATIVA SPA che si occupa della gestione e dell'esercizio delle autostrade Torino-Ivrea-Valle d'Aosta, Ivrea-Santhià e Sistema Autostradale Tangenziale di Torino e della diramazione autostradale Torino-Pinerolo, nonché la progettazione, la costruzione, la gestione e l'esercizio di tutti gli eventuali relativi completamenti, diramazioni e raccordi.

In data 31 agosto 2016 è intervenuta la scadenza del periodo di durata della concessione, assentita ad ATIVA, di costruzione ed esercizio delle autostrade A5 Torino-Ivrea-Quincinetto, A4-5 Ivrea-Santhià e Sistema Autostradale Tangenziale di Torino.

Nelle more del perfezionamento di successivi atti, tenuto conto della citata scadenza e della richiesta del Concedente Ministero delle Infrastrutture e dei Trasporti di proseguire, a far data dal 1° settembre 2016, ATIVA sta procedendo nella gestione della concessione medesima secondo i termini e le modalità previste dalla già vigente Convenzione in modo da garantire l'espletamento del servizio autostradale senza soluzione di continuità.

Il Ministero ha indetto la gara per l'affidamento in concessione di tratte autostradali A21 Torino-Alessandria-Piacenza, A5 Torino-Ivrea-Quincinetto, Bretella di collegamento A4/A5 Ivrea-Santhià, la diramazione Torino-Pinerolo e il SATT con termine per la presentazione delle domande di partecipazione fissato al 18/11/2019.

La gara potrà concludersi verosimilmente entro la fine dell'anno 2020 con il subentro del nuovo concessionario. Pertanto, la previsione di entrata per dividendi ad oggi ipotizzabile per l'esercizio 2020 è di euro 1.700.000,00 previsione in linea con la semestrale al 30 giugno 2019 approvata dal Consiglio di Amministrazione che prevede un utile di esercizio di euro 5,7 mil. di euro e la ipotizzabile chiusura al 31.12.2019 con un utile di circa 10 mil. di euro.

Richiamando quanto detto nella nota del 3 luglio 2019 prot. n. 57704 avente ad oggetto "Salvaguardia e assestamento di bilancio. Riscontro. " che si allega per comodità, è probabile che il Ministero concedente reiteri la richiesta ad ATIVA di non distribuire i dividendi ai soci espressa in occasione dell'approvazione del bilancio di esercizio 2018 e che è stata disattesa dall'Assemblea con il voto favorevole della Città metropolitana.

Qualora si riproponesse la tematica, questa Direzione reitererà la raccomandazione di conformarsi alle richieste del Ministero concedente e di esprimere voto contrario alla proposta di distribuzione di dividendi e nel caso in cui l'assemblea degli azionisti dovesse deliberare la distribuzione dei dividendi, l'ufficio chiederà la costituzione nel bilancio di questa Amministrazione di un apposito fondo di riserva per l'importo corrispondente all'intera quota di dividendi di competenza della Città metropolitana da mantenersi fino alla

NOTA INTEGRATIVA AL BILANCIO DI PREVISIONE 2020/2022



definizione dei giudizi pendenti promossi da ATIVA spa per l'annullamento della nota del Concedente e ciò per ragioni di doverosa e giustificata prudenza stante l'incertezza, la particolarità delle circostanze e l'alea del giudizio.

Per gli esercizi 2021 e 2022 non sono ad oggi ipotizzabili entrate da dividendi stante il subentro di un nuovo concessionario che, nel caso in cui ATIVA non decidesse di partecipare alla gara, sarà sicuramente soggetto terzo.

Inoltre, poichè sono in corso interlocuzioni tra questa Amministrazione e altri soci di ATIVA finalizzate a permutare le azioni di ATIVA con quelle di altra società che dovesse risultare aggiudicataria della gara, non si possono prevedere entrate collegate alla partecipazione in ATIVA per gli esercizi 2021 e 2022.

ANALISI sul bilancio 2020/2022

(Nota della Direzione SAI del 13/12/2019 n. 107282/2019)

La previsione di entrata a titolo di dividendi per gli anni 2020 - 2021 - 2022 è pari ZERO.

Sulla base di informazioni acquisite dalla Società si prevede che l'utile" complessivo di ATIVA riferito al bilancio chiuso al 31.12.2019 sarà pari a circa 6 milioni di euro da cui dovranno essere dedotti gli accantonamenti a riserva obbligatori per legge.

Tuttavia la situazione di incertezza che governa la materia delle concessioni autostradali non consente di prevedere, allo stato attuale, le determinazioni che i soci potranno assumere in sede assembleare all'atto dell'approvazione del bilancio, nè quali decisioni il governo potrà adottare in riferimento ad una concessione scaduta e per la quale è in corso la gara bandita dal Ministero.

Occorre evidenziare inoltre che:

- la comunicazione inviata dal Ministero delle Infrastrutture e dei Trasporti a tutte le concessionarie autostradali in data 25/1/2019 richiamava di improntare l'eventuale distribuzione dei dividendi a principi di massima prudenza soprattutto nel caso fosse intervenuta la scadenza della concessione.
- la comunicazione inviata dal Ministero delle Infrastrutture e dei Trasporti ad ATIVA S.p.A. in data 13/3/2019, che rigettava ogni ipotesi di piano finanziario ad oggi presentata dalla Società per gestire l'esecuzione delle opere necessarie nelle more" del subentro del nuovo concessionario, avvisava la Società di non distribuire dividendi.
- il collegio sindacale nell'ambito della relazione al bilancio 2018 raccomandava che *l'Assemblea, nell'esercitare il proprio diritto di voto, debba essere consapevole del potenziale impatto che la propria deliberazione potrà avere sia con i rapporti con il Concedente che con la concreta perseguibilità delle strategie e della pianificazione degli interventi manutentivi decisi dall'organo amministrativo.*

In ragione di quanto sopra, si ritiene prudente tener conto delle indicazioni espresse dal Ministero delle Infrastrutture e dei Trasporti e non prevedere entrate da dividendi per l'esercizio 2020.

Per quanto riguarda gli anni successivi 2021 e 2022 si ricorda che essendo scaduta la concessione ed avendo il Ministero bandito la gara è plausibile ritenere che ATIVA sarà posta in liquidazione al momento del subentro del nuovo concessionario, momento ipotizzato nell'anno 2021.

Analisi pluriennale:

TIT	CDC	CAP	Descrizione Capitolo	2018 Consuntivo	2019 ACC/IMP (*)	ANNO 2020	ANNO 2021	ANNO 2022
3	SA1	1181	UTILI DERIVANTI DA PARTECIPAZIONI AZIONARIE	6.796.434,00	4.768.831,19	0,00	0,00	0,00

(*) importo non definitivo

FONDI DERIVANTI DALL'ASSOLVIMENTO DI OBBLIGHI ITTIIOGENICI PER CONTO DI CONCESSIONARI DI DERIVAZIONI IDRICHE - Cap. 11197/SA02

PRESUPPOSTO DEL CREDITO: Fondi derivanti dall'assolvimento di obblighi ittiogenici per conto di concessionari di derivazioni idriche.

Normativa di riferimento: R.D. 1604/1931 – L.R. 29/12/2006 N. 37 – Protocolli di intesa N. 02/MD7/2018 - 03/MD7/2018 – 04/MD7/2018.

Ente erogatore: IMPRESE concessionarie di derivazioni idriche.

Analisi pluriennale:

TIT	CDC	CAP	Descrizione Capitolo	ANNO 2020	ANNO 2021	ANNO 2022	
E	3	SA02	11197	PROVENTI DERIVANTI DALL'ASSOLVIMENTO DEGLI OBBLIGHI ITTIIOGENICI PER CONTO CONCESSIONARI DI DERIVAZIONE IDRICHE (RIF. 11.198 17705 U)	12.681,00	0,00	0,00

NOTA INTEGRATIVA AL BILANCIO DI PREVISIONE 2020/2022



U	1	SA02	17705	MANUTENZIONE ORDINARIA E RIPARAZIONE ATTREZZATURE TECNICHE (RIF. 11197 E)	12.681,00	0,00	0,00
---	---	------	-------	---	-----------	------	------

SOPRATTASSA PROVINCIALE PER L'ESERCIZIO DELLA PESCA - Cap. 15766/SA02

PRESUPPOSTO DEL CREDITO: Soprattassa provinciale per l'esercizio della pesca.

Normativa di riferimento: Legge Regionale n. 37/2006 – Art. 27 E S.M.I.

Ente erogatore: Privati

Analisi pluriennale:

	TIT	CDC	CAP	Descrizione Capitolo	ANNO 2020	ANNO 2021	ANNO 2022
E	3	SA02	15766	SOPRATTASSA PROVINCIALE DIRITTI DI PESCA EX ART. 28 L.R. 8/2013 (RIF. 15767 15840 U)	3.000,00	0,00	0,00
U	1	SA02	15767	PRESTAZIONI PROFESSIONALI E SPECIALISTICHE PER LE ATTIVITA' DI TUTELA, GESTIONE E POTENZIAMENTO DELLA FAUNA ITTICA (ART. 28 L.R. 8/2013) E PER ATTIVITA' COMMISSARIALI FAUNA SELVATICA (RIF. 15766 E)	3.000,00	0,00	0,00

APPARTENENTI AL DEMANIO DELLA CITTA' METROPOLITANA DI TORINO DESTINATI ALLA TUTELA DEGLI ECOSISTEMI ACQUATICI, ALLA SALVAGUARDIA E POTENZIAMENTO DELLE SPECIE ITTICHE E ALLA GESTIONE DELL'ATTIVITA' PESCATORIA - Cap. 11685/SA02

Presupposto del credito: Fondi derivanti dalla gestione diretta delle acque appartenenti al demanio della città metropolitana di Torino destinati alla tutela degli ecosistemi acquatici, alla salvaguardia e potenziamento delle specie ittiche e alla gestione dell'attività peschiera.

Normativa di riferimento: L.R. n. 37/2006 – D.C.P. N. 110-457491 del 22/11/2005 "REGOLAMENTO PER LA GESTIONE DIRETTA DELLE ACQUE SOGGETTE AI DIRITTI ESCLUSIVI DI PESCA".

Ente erogatore: PRIVATI (pescatori).

Analisi pluriennale:

	TIT	CDC	CAP	Descrizione Capitolo	ANNO 2020	ANNO 2021	ANNO 2022
E	3	SA02	11685	INTROITI DERIVANTI DA GESTIONE DIRETTA DELLE ACQUE SOGGETTE AI DIRITTI ESCLUSIVI DI PESCA	85.000,00	83.000,00	0,00
U	1	SA02	17561	IRAP SU REDDITI DIVERSI DA LAVORO DIPENDENTE - CACCIA E PESCA	2.000,00	0,00	0,00
U	1	SA02	16389	ALTRI SERVIZI DIVERSI PER LA GESTIONE FAUNISTICA	65.000,00	83.000,00	0,00
U	1	SA02	17986	TRASFERIMENTI CORRENTI A FAMIGLIE - SPESE PER LA BORSA DI STUDIO DEI TIROCINI PER IL PROGETTO CONTENZIOSO AMMINISTRATIVO	18.000,00	0,00	0,00

PROVENTI DERIVANTI DALLA ATTIVITA' DI CONTROLLO DELLA FAUNA SELVATICA - ARTT. 28,29,33 E 53 L.R. 70/96 – NON VINCOLATI - Cap. 6991/SA02

Presupposto del credito: Vendita di carne di fauna selvatica a seguito di operazioni di contenimento

Oggetto entrata: Le somme incassate sono rilevanti ai fini IVA, applicata nella misura del 10% sul prezzo di vendita delle carni

Norma di riferimento: D.G.P. n. 52-4525 del 01/02/2005 e D.G.P. n. 300-11891 del 10/04/2012 (modalità di vendita di fauna selvatica derivante da piani di contenimento, abbattimento per caso fortuito o da sequestro)

NOTA INTEGRATIVA AL BILANCIO DI PREVISIONE 2020/2022



Analisi pluriennale:

l'entrata è determinata dalla possibilità di poter continuare ad operare con l'attuale organizzazione.

	TIT	CDC	CAP	Descrizione Capitolo	2017 Consuntivo	2018 Consuntivo	2019 ACC/IMP (*)	ANNO 2020	ANNO 2021	ANNO 2022
E	3	SA02	6991	PROVENTI DERIVANTI DALLA ATTIVITA' DI CONTROLLO DELLA FAUNA SELVATICA - ARTT. 28,29,33 E 53 L.R. 70/96. SERVIZIO RILEVANTE AI FINI IVA.	990,50	914,10	8.711,10	10.000,00	10.000,00	10.000,00

(*) importo non definitivo

SANZIONI AMMINISTRATIVE A FAMIGLIE IN MATERIA DI PESCA AI SENSI DELLA L.R. N. 37/2006 – NON VINCOLATI - Cap. 12406/SA02

Presupposto del credito: Contestazione e/o notificazione di illeciti amministrativi in materia di pesca e tutela degli ambienti acquatici – emissione di ordinanze ingiunzione per non avvenuta oblazione di sanzioni in materia di pesca e tutela degli ambienti acquatici

Oggetto entrata: Importo delle sanzioni applicate ai soggetti per violazione della normativa nazionale e regionale in materia di pesca e tutela degli ambienti acquatici

Norma di riferimento: Art. 26, comma 3, della Legge Regionale 37/2006 e s.m.i. *“Le province esercitano le funzioni relative alle sanzioni amministrative in materia di pesca ai sensi della legge 689/81, riscuotono ed introitano i proventi derivanti dall'applicazione delle sanzioni e li impiegano interamente per interventi in materia di tutela della fauna acquatica”*

Analisi pluriennale:

	TIT	CDC	CAP	Descrizione Capitolo	2017 Consuntivo	2018 Consuntivo	2019 ACC/IMP (*)	ANNO 2020	ANNO 2021	ANNO 2022
E	3	SA02	12406	SANZIONI AMMINISTRATIVE A FAMIGLIE IN MATERIA DI PESCA AI SENSI DELLA L.R. N. 37/2006	18.524,99	6.939,73	10.873,04	10.000,00	10.000,00	10.000,00

(*) importo non definitivo

RIMBORSO SPESE RECUPERO FAUNA ITTICA – NON VINCOLATI - Cap. 12411/SA02

Presupposto del credito: rilascio di autorizzazione a ditte/privati da parte della Città Metropolitana per la messa in secca di corsi d'acqua per l'esecuzione di lavori in alveo

Norma di riferimento: art. 12, c. 5 della L.R. 37/2006 - D.G.P. n. 282-332645 del 27 marzo 2007 di approvazione dei criteri per il rilascio dell'autorizzazione alla messa in secca di corsi d'acqua, bacini, canali - il punto 4 dell'allegato A, nel quale sono stabilite le misure dei rimborsi forfettari che devono essere versati da parte di coloro (ditte/privati) che si avvalgono del personale della Città Metropolitana o personale incaricato dall'Ente per il recupero della fauna ittica;

Analisi pluriennale:

	TIT	CDC	CAP	Descrizione Capitolo	2017 Consuntivo	2018 Consuntivo	2019 ACC/IMP (*)	ANNO 2020	ANNO 2021	ANNO 2022
E	3	SA02	12411	RIMBORSO SPESE RECUPERO FAUNA ITTICA	37.996,50	35.500,00	52.500,00	0,00	0,00	0,00

(*) importo non definitivo

SANZIONI AMMINISTRATIVE A FAMIGLIE IN MATERIA DI ATTIVITA' VENATORIA EX L.R. 9/2001 – NON VINCOLATI - Cap. 14785/SA02

Presupposto del credito: contestazione e/o notificazione di illeciti amministrativi in materia di attività venatoria e tutela della fauna omeoterma – emissione di ordinanze ingiunzione per non avvenuta oblazione di sanzioni in materia di attività venatoria e tutela della fauna omeoterma.

Norma di riferimento: Legge 157/92 – Legge regionale 5/2018, art. 24 comma 7 *“Le sanzioni sono introitate dalle amministrazioni provinciali e sono utilizzate dalle stesse per interventi in materia faunistico-venatoria”*

NOTA INTEGRATIVA AL BILANCIO DI PREVISIONE 2020/2022



– L.R. 9/2011 “Riordino delle funzioni amministrative sanzionatorie” art. 2, co. 1

Analisi pluriennale:

	TIT	CDC	CAP	Descrizione Capitolo	2017 Consuntivo	2018 Consuntivo	2019 ACC/IMP (*)	ANNO 2020	ANNO 2021	ANNO 2022
E	3	SA02	14785	SANZIONI AMMINISTRATIVE FAMIGLIE IN MATERIA DI ATTIVITA' VENATORIA EX L.R. 9/2001	23.258,67	29.833,63	23.370,99	10.000,00	10.000,00	10.000,00

(*) importo non definitivo

PROVENTI DA SANZIONI A IMPRESE PREVISTE DALLA NORMATIVA IN MATERIA DI INQUINAMENTO ACUSTICO (L. 447/95 E L.R. 52/00) - Cap. 9354/TA0

PRESUPPOSTO DEL CREDITO: Sanzioni a imprese previste dalla normativa in materia di inquinamento acustico (L. 447/95 E L.R. 52/00).

Normativa di riferimento: Art. 10, L. 447/95 come modificato dal D. LGS. 42 del 2017.

Ente erogatore: Imprese.

Analisi pluriennale:

	TIT	CDC	CAP	Descrizione Capitolo	ANNO 2020	ANNO 2021	ANNO 2022
E	3	TA0	9354	SANZIONI A IMPRESE PREVISTE DALLA NORMATIVA IN MATERIA DI INQUINAMENTO ACUSTICO (L. 447/95 E L.R. 52/00) (RIF. 9355, 9356 U)	2.100,00	2.100,00	2.100,00
U	1	TA2	20607	TRASFERIMENTI ALLO STATO DEI PROVENTI DERIVANTI DA SANZIONI AMMINISTRATIVE PREVISTE IN MATERIA DI INQUINAMENTO ACUSTICO (L. 447/95 E L.R. 52/00) (RIF. 9354 E)	2.100,00	2.100,00	2.100,00

PROVENTI DA SANZIONI A IMPRESE PREVISTE DALLA VIGENTE NORMATIVA IN MATERIA DI IMPIANTI TERMICI - Cap. 9965/TA0

PRESUPPOSTO DEL CREDITO: Proventi da sanzioni a imprese previste dalla vigente normativa in materia di impianti termici.

Normativa di riferimento: L. 10/1991 come sostituita da DPR 74/2013, D. LGS. 192/05, L.R. 3/2015 (SANZIONI).

Ente erogatore: Vari soggetti

Analisi pluriennale:

	TIT	CDC	CAP	Descrizione Capitolo	ANNO 2020	ANNO 2021	ANNO 2022
E	3	TA0	9965	PROVENTI DA SANZIONI A IMPRESE PREVISTE DALLA VIGENTE NORMATIVA IN MATERIA DI IMPIANTI TERMICI (RIF. 9966 - 15573 U)	10.000,00	10.000,00	10.000,00
U	1	TA2	9966	PRESTAZIONI PROFESSIONALI E SPECIALISTICHE PER CONTROLLI E ISPEZIONI SU IMPIANTI TERMICI (RIF. 9965 E)	10.000,00	10.000,00	10.000,00

INTROITO IMPOSTA DI BOLLO PAGATA IN MODO VIRTUALE PER AUTORIZZAZIONI DI COMPETENZA DELL'AREA - Cap. 15559/TA0

PRESUPPOSTO DEL CREDITO: Introito imposta di bollo pagata in modo virtuale per autorizzazioni di competenza dell'area.

Normativa di riferimento: D.P.R. N. 642 DEL 26/10/1972

Ente erogatore: Vari soggetti

Analisi pluriennale:

NOTA INTEGRATIVA AL BILANCIO DI PREVISIONE 2020/2022



	TIT	CDC	CAP	Descrizione Capitolo	ANNO 2020	ANNO 2021	ANNO 2022
E	3	TA0	15559	INTROITO IMPOSTA DI BOLLO PAGATA IN MODO VIRTUALE PER AUTORIZZAZIONI DI COMPETENZA DELL'AREA (RIF. 15560 U)	1.000,00	0,00	0,00
U	1	TA0	15560	RIPETIZIONE ALL'AGENZIA DELLE ENTRATE DELL'IMPOSTA DI BOLLO VERSATA IN MODO VIRTUALE (RIF. 15559 E)	1.000,00	0,00	0,00

INTROITO IMPOSTA DI BOLLO PAGATA IN MODO VIRTUALE PER AUTORIZZAZIONI DI COMPETENZA DELL'AREA E INTESE TRA ENTI PUBBLICI - cap. 15564/TA0

PRESUPPOSTO DEL CREDITO: Introito imposta di bollo pagata in modo virtuale per autorizzazioni di competenza dell'area.

Normativa di riferimento: D.P.R. 26/10/1972 n. 642.

Ente erogatore: Vari soggetti

Analisi pluriennale:

	TIT	CDC	CAP	Descrizione Capitolo	ANNO 2020	ANNO 2021	ANNO 2022
E	3	TA0	15564	INTROITO IMPOSTA DI BOLLO PAGATA IN MODO VIRTUALE PER AUTORIZZAZIONI DI COMPETENZA DELL'AREA E INTESE TRA ENTI PUBBLICI (RIF. 15565 U)	4.000,00	0,00	0,00
U	1	TA0	15565	RIPETIZIONE ALL'AGENZIA DELLE ENTRATE DELL'IMPOSTA DI BOLLO VERSATA IN MODO VIRTUALE (RIF. 15564 E)	4.000,00	0,00	0,00

SANZIONI AMMINISTRATIVE NEL SETTORE ECOLOGIA – NON VINCOLATI - Cap. 707/TA0

PRESUPPOSTO DEL CREDITO: Illecito amministrativo

Normativa di Riferimento: D.Lgs. 152/2006

SOGGETTI PASSIVI: Vari

ENTITA': varie a seconda delle violazioni (D. Lgs. 52/2006)

Analisi pluriennale:

Sulla base degli accertamenti degli esercizi precedenti, e dei possibili sviluppi, si prevedono gli stanziamenti per il triennio 2020-2022 su una media di 50/100 mila euro.

	TIT	CDC	CAP	Descrizione Capitolo	2017 Consuntivo	2018 Consuntivo	2019 ACC/IMP (*)	ANNO 2020	ANNO 2021	ANNO 2022
E	3	TA0	707	SANZIONI, AMMENDE ED OBLAZIONI A IMPRESE PER VIOLAZIONI A REGOLAMENTI PROVINCIALI ED ALTRE NORME DEL SETTORE ECOLOGIA	20.491,10	132.612,35	49.225,97	55.000,00	55.000,00	55.000,00

(*) importo non definitivo

SANZIONI AMMINISTRATIVE A IMPRESE IN MATERIA DI TUTELA RISORSE IDRICHE – NON VINCOLATI - Cap. 7157/TA0

PRESUPPOSTO DEL CREDITO: Illecito amministrativo

NORMA DI RIFERIMENTO: D.Lgs. 152/2006

SOGGETTI PASSIVI: vari

ENTITA': varie a seconda delle violazioni (D. Lgs. 52/2006)

Analisi pluriennale

Sulla base degli accertamenti degli esercizi precedenti, dell'esercizio in corso e dei possibili sviluppi, si

NOTA INTEGRATIVA AL BILANCIO DI PREVISIONE 2020/2022



Comune di Torino

prevedono gli stanziamenti per il triennio 2020-2022 fra gli 100 e i 110 mila euro

	TIT	CDC	CAP	Descrizione Capitolo	2017 Consuntivo	2018 Consuntivo	2019 ACC/IMP (*)	ANNO 2020	ANNO 2021	ANNO 2022
E	3	TA0	7157	SANZIONI A IMPRESE PREVISTE DALLA NUOVA NORMATIVA IN MATERIA DI TUTELA DELLE RISORSE IDRICHE	143.352,90	93.088,09	72.600,00	110.000,00	110.000,00	110.000,00

(*) importo non definitivo

SANZIONI A IMPRESE PER LE VIOLAZIONI IN MATERIA DI GESTIONE DEI RIFIUTI – NON VINCOLATI - Cap. 13560/TA0

PRESUPPOSTO DEL CREDITO: Illecito amministrativo

Normativa di riferimento: D.Lgs. 152/2006

SOGGETTI PASSIVI: Imprese

ENTITA': varie a seconda delle violazioni (D. lgs. 52/2006)

Analisi pluriennale:

Sulla base degli accertamenti degli esercizi precedenti, dell'esercizio in corso e dei possibili sviluppi, si prevedono gli stanziamenti per il triennio 2020-2022 fra i 550 /600 mila euro.

	TIT	CDC	CAP	Descrizione Capitolo	2017 Consuntivo	2018 Consuntivo	2019 ACC/IMP (*)	ANNO 2020	ANNO 2021	ANNO 2022
E	3	TA0	13560	SANZIONI A IMPRESE PER LE VIOLAZIONI IN MATERIA DI GESTIONE DEI RIFIUTI AI SENSI DEL D.LGS. 209/2003 E DEL D.LGS. N. 152/2006	628.044,88	749.154,45	435.297,01	600.000,00	600.000,00	600.000,00

(*) importo non definitivo

ONERI ISTRUTTORI IN MATERIA DI ACQUE O DI EMISSIONI IN ATMOSFERA – NON VINCOLATI – Cap. 14533/TA0

PRESUPPOSTO DEL CREDITO: Istanza di autorizzazione

Normativa di riferimento: Reg. Prov. approvato con D.C.P. n. 32320/2010; D.G.P. 44941/2010

SOGGETTI PASSIVI: richiedenti autorizzazioni

TARIFFE: variabili in funzione di vari fattori, secondo quanto disposto dalla D.G.P. 44941/2010

Analisi pluriennale:

Sulla base degli accertamenti degli esercizi precedenti, dell'esercizio in corso e dei possibili sviluppi, si prevedono gli stessi stanziamenti per il triennio 2020-2022

	TIT	CDC	CAP	Descrizione Capitolo	2017 Consuntivo	2018 Consuntivo	2019 ACC/IMP (*)	ANNO 2020	ANNO 2021	ANNO 2022
E	3	TA0	14533	INTROITO DI TARIFFE ISTRUTTORIE RELATIVE A PROCEDIMENTI AUTORIZZATORI IN MATERIA DI QUALITA' AMBIENTALE	217.090,61	220.403,15	202.071,17	210.000,00	210.000,00	210.000,00

(*) importo non definitivo

TARIFFE ISTRUTTORIE CONNESSE A PROCEDIMENTI IN MATERIA DI VALUTAZIONE IMPATTO AMBIENTALE – NON VINCOLATI – Cap. 14825/TA0

PRESUPPOSTO DEL CREDITO: Presentazione di istanza

Normativa di riferimento: Reg. Prov. approvato con D.C.P. n. 32320/2010; D.G.P. 44941/2010

SOGGETTI PASSIVI: richiedenti valutazioni impatto ambientale

TARIFFE: variabili in funzione di vari fattori, secondo quanto disposto dalla D.G.P. 44941/2010

Analisi pluriennale:

Sulla base degli accertamenti degli esercizi precedenti, dell'esercizio in corso e dei possibili sviluppi, si

NOTA INTEGRATIVA AL BILANCIO DI PREVISIONE 2020/2022



prevedono degli stanziamenti per il triennio 2020-2022 fra i 40 e i 45 mila euro.

	TIT	CDC	CAP	Descrizione Capitolo	2017 Consuntivo	2018 Consuntivo	2019 ACC/IMP (*)	ANNO 2020	ANNO 2021	ANNO 2022
E	3	TA0	14825	TARIFFE ISTRUTTORIE CONNESSE A PROCEDIMENTI IN MATERIA DI VALUTAZIONE IMPATTO AMBIENTALE	40.625,32	55.192,80	32.730,00	45.000,00	45.000,00	45.000,00

(*) importo non definitivo

SANZIONI A FAMIGLIE PER LE VIOLAZIONI IN MATERIA DI GESTIONE DEI RIFIUTI – NON VINCOLATI – Cap. 16167/TA0

PRESUPPOSTO DEL CREDITO: Illecito amministrativo

Normativa di riferimento: D.Lgs. 152/2006

SOGGETTI PASSIVI: singoli cittadini e famiglie

Analisi pluriennale:

Sulla base degli accertamenti degli esercizi precedenti, dell'esercizio in corso e dei possibili sviluppi, si prevedono degli stanziamenti per il triennio 2020-2022 attorno ai 400 mila euro

	TIT	CDC	CAP	Descrizione Capitolo	2017 Consuntivo	2018 Consuntivo	2019 ACC/IMP (*)	ANNO 2020	ANNO 2021	ANNO 2022
E	3	TA0	16167	SANZIONI A FAMIGLIE PER LE VIOLAZIONI IN MATERIA DI GESTIONE DEI RIFIUTI AI SENSI DEL D.LGS. 209/2003 E DEL D.LGS. N. 152/2006	409.063,82	232.757,22	259.338,28	300.000,00	300.000,00	300.000,00

(*) importo non definitivo

CONTROLLO E REPRESSIONE IRREGOLARITA' E ILLECITI DELLE IMPRESE – NON VINCOLATI – cap. 17397/TA0

PRESUPPOSTO DEL CREDITO: Illecito amministrativo

Normativa di riferimento: D.Lgs. 152/2006; L. 689/1981

SOGGETTI PASSIVI: Imprese

Analisi pluriennale:

Sulla base degli accertamenti degli esercizi precedenti, dell'esercizio in corso e dei possibili sviluppi, si prevedono degli stanziamenti fra i 10 e i 20 mila euro per il triennio 2020-2022

	TIT	CDC	CAP	Descrizione Capitolo	2017 Consuntivo	2018 Consuntivo	2019 ACC/IMP (*)	ANNO 2020	ANNO 2021	ANNO 2022
E	3	TA0	17397	ENTRATE DERIVANTI DA ATTIVITA' DI CONTROLLO E REPRESSIONE IRREGOLARITA' E ILLECITI DELLE IMPRESE - ONERI ACCESSORI SANZIONI	23.041,15	2.021,81	10.257,81	10.000,00	10.000,00	10.000,00

(*) importo non definitivo

CONTROLLO E REPRESSIONE IRREGOLARITA' E ILLECITI DELLE FAMIGLIE – NON VINCOLATI - Cap. 17398/TA0

PRESUPPOSTO DEL CREDITO: Illecito amministrativo

Normativa di riferimento: D.Lgs. 152/2006; L. 689/1981

SOGGETTI PASSIVI: Soggetti singoli e famiglie

Analisi pluriennale:

Sulla base degli accertamenti degli esercizi precedenti, dell'esercizio in corso e dei possibili sviluppi, si prevedono degli stanziamenti per il triennio 2020-2022 fra i 20 e i 30 mila euro.

	TIT	CDC	CAP	Descrizione Capitolo	2017 Consuntivo	2018 Consuntivo	2019 ACC/IMP (*)	ANNO 2020	ANNO 2021	ANNO 2022
--	-----	-----	-----	----------------------	--------------------	--------------------	------------------------	--------------	--------------	--------------

NOTA INTEGRATIVA AL BILANCIO DI PREVISIONE 2020/2022



Comune metropolitano di Torino

E	3	TA0	17398	ENTRATE DERIVANTI DA ATTIVITA' DI CONTROLLO E REPRESSIONE IRREGOLARITA' E ILLECITI DELLE FAMIGLIE-ONERI ACCESSORI SANZIONI	16.494,57	14.752,47	18.829,66	20.000,00	20.000,00	20.000,00
---	---	-----	-------	--	-----------	-----------	-----------	-----------	-----------	-----------

(*) importo non definitivo

PROVENTI DA SANZIONI A IMPRESE PER LE VIOLAZIONI IN MATERIA DI ATTIVITA' ESTRATTIVE – NON VINCOLATI - Cap. 19002/TA0

PRESUPPOSTO DEL CREDITO: Illecito amministrativo

Normativa di riferimento: L.R. 23/2016

SOGGETTI PASSIVI: Imprese

Analisi pluriennale:

Sulla base degli accertamenti degli esercizi precedenti, dell'esercizio in corso e dei possibili sviluppi, si prevedono degli stanziamenti per il triennio 2020-2022 fra i 10 e i 20 mila euro.

	TIT	CDC	CAP	Descrizione Capitolo	2017 Consuntivo	2018 Consuntivo	2019 ACC/IMP (*)	ANNO 2020	ANNO 2021	ANNO 2022
E	3	TA0	19002	PROVENTI DA SANZIONI A IMPRESE PER LE VIOLAZIONI IN MATERIA DI ATTIVITA' ESTRATTIVE AI SENSI DELLA L.R. N. 23/2016	0,00	0,00	6.000,00	10.000,00	10.000,00	10.000,00

(*) importo non definitivo

PROVENTI DERIVANTI DA DIRITTI DI ISCRIZIONE ANNUALI DOVUTI DALLE IMPRESE CHE EFFETTUANO OPERAZIONI DI AUTOSMALTIMENTO O RECUPERO RIFIUTI AI SENSI DEL D. Lgs. 22/97 - Cap. 7402/TA1

PRESUPPOSTO DEL CREDITO: Proventi derivanti da diritti di iscrizione annuali dovuti dalle imprese che effettuano operazioni di autosmaltimento o recupero rifiuti ai sensi del D.Lgs. n. 22/97.

Normativa di riferimento: Art. 214 c. 6 D. Lgs. 152/2006

Ente erogatore: Imprese

Analisi pluriennale

	TIT	CDC	CAP	Descrizione Capitolo	ANNO 2020	ANNO 2021	ANNO 2022
E	3	TA1	7402	PROVENTI DERIVANTI DA DIRITTI DI ISCRIZIONE ANNUALI DOVUTI DALLE IMPRESE CHE EFFETTUANO OPERAZIONI DI AUTOSMALTIMENTO O RECUPERO RIFIUTI AI SENSI DEL D.LVO 22/97 (RIF. 7403, 8912, 9980, 9981, 9982 15575 17697 17698 17699 20599U)	33.000,00	0,00	0,00
U	1	TA1	20599	PRESTAZIONI PROFESSIONALI E SPECIALISTICHE RELATIVE ALLA TENU DEL REGISTRO IMPRESE PER OPERAZIONI DI AUTOSMALTIMENTO O RECUPERO RIFIUTI AI SENSI DEL D.LVO 22/97 E PER EFFETTUAZIONE CONTROLLI PERIODICI (RIF. 7402 E)	25.000,00	0,00	0,00
U	1	TA0	17698	CONTRIBUTI A AMMINISTRAZIONI CENTRALI (ISTITUZIONI SCOLASTICHE) PER PROGETTI DI SOSTENIBILITA' AMBIENTALE, BORSE DI STUDIO E PREMI (RIF. 7402 E)	8.000,00	0,00	0,00

INTROITI DEGLI ONERI DOVUTI PER ISTRUTTORIA, ISPEZIONI E CONTROLLI SUGLI IMPIANTI AUTORIZZATI AI SENSI DEL D. LGS. N. 209/2003 - Cap. 12158/TA1

PRESUPPOSTO DEL CREDITO: Introiti degli oneri dovuti per istruttoria, ispezioni e controlli sugli impianti autorizzati ai sensi del D.Lgs. N. 209/2003.

Normativa di riferimento: D.Lgs. n. 209 del 24/6/2003

NOTA INTEGRATIVA AL BILANCIO DI PREVISIONE 2020/2022



Ente erogatore: Vari soggetti

Analisi pluriennale:

	TIT	CDC	CAP	Descrizione Capitolo	ANNO 2020	ANNO 2021	ANNO 2022
E	3	TA1	12158	INTROITI DEGLI ONERI DOVUTI PER ISTRUTTORIA, ISPEZIONI E CONTROLLI SUGLI IMPIANTI AUTORIZZATI AI SENSI DEL D.GS. N. 209/2003 (RIF. 12.159 16234 U)	5.000,00	5.000,00	5.000,00
U	1	TA1	12159	PRESTAZIONI DI SERVIZI PER ISPEZIONI E CONTROLLI SUGLI IMPIANTI AUTORIZZATI (RIF. 12.158 E)	5.000,00	5.000,00	5.000,00

INTROITO IMPOSTA DI BOLLO PAGATA IN MODO VIRTUALE PER AUTORIZZAZIONI DI COMPETENZA DELL'AREA - Cap. 15242/TA1

PRESUPPOSTO DEL CREDITO: Introito imposta di bollo pagata in modo virtuale per autorizzazioni di competenza dell'area.

Normativa di riferimento: D.P.R. 26/10/1972 n. 642.

Ente erogatore: Vari soggetti

Analisi pluriennale:

	TIT	CDC	CAP	Descrizione Capitolo	ANNO 2020	ANNO 2021	ANNO 2022
E	3	TA1	15242	INTROITO IMPOSTA DI BOLLO PAGATA IN MODO VIRTUALE DAGLI OPERATORI TRANSFRONTALIERI (RIF. 15244 U)	7.000,00	7.000,00	7.000,00
U	1	TA1	15244	RIPETIZIONE ALL'AGENZIA DELLE ENTRATE DELL'IMPOSTA DI BOLLO VERSATA IN MODO VIRTUALE (RIF. 15242 E)	7.000,00	7.000,00	7.000,00

DIRITTI AMMINISTRATIVI PER LE PROCEDURE DI NOTIFICA E DI SORVEGLIANZA DELLE SPEDIZIONI TRANSFRONTALIERE DI RIFIUTI - NON VINCOLATI - Cap. 9846/TA1

PRESUPPOSTO DEL CREDITO: Richiesta moduli per trasporto transfrontaliero di rifiuti

Normativa di riferimento: D.M. n. 370/1998

SOGGETTI PASSIVI: Imprese

TARIFFE: Costo modulo: Euro 25,82

Analisi pluriennale:

Sulla base degli accertamenti degli esercizi precedenti, dell'esercizio in corso e dei possibili sviluppi, si prevedono degli stanziamenti per il triennio 2020-2022 fra i 50 e i 60 mila euro.

	TIT	CDC	CAP	Descrizione Capitolo	2017 Consuntivo	2018 Consuntivo	2019 ACC/IMP (*)	ANNO 2020	ANNO 2021	ANNO 2022
E	3	TA1	9846	DIRITTI AMMINISTRATIVI PER LE PROCEDURE DI NOTIFICA E DI SORVEGLIANZA DELLE SPEDIZIONI TRANSFRONTALIERE DI RIFIUTI - D.M. N. 370/1998.	39.560,74	48.143,39	136.000,76	50.000,00	50.000,00	50.000,00

(*) importo non definitivo

ONERI ISTRUTTORI IMPIANTI AIA IN MATERIA DI RIFIUTI - NON VINCOLATI - Cap. 10837/TA1

PRESUPPOSTO DEL CREDITO: Istanza di autorizzazione

Normativa di riferimento: D. Lgs. 152/2006; D. M. 24 aprile 2008; D.G.R. n. 85-10404/2008

SOGGETTI PASSIVI: richiedenti autorizzazione

TARIFFE: variabili in funzione di vari fattori, secondo quanto disposto dalla D.G.R. n. 85-10404/2008

NOTA INTEGRATIVA AL BILANCIO DI PREVISIONE 2020/2022



Analisi pluriennale:

Sulla base degli accertamenti degli esercizi precedenti, dell'esercizio in corso e dei possibili sviluppi, si prevedono degli stanziamenti per il triennio 2020-2022 in crescita fra i 60 e i 70 mila euro

	TIT	CDC	CAP	Descrizione Capitolo	2017 Consuntivo	2018 Consuntivo	2019 ACC/IMP (*)	ANNO 2020	ANNO 2021	ANNO 2022
E	3	TA1	10837	INTROITO DI ONERI DOVUTI PER ISTRUTTORIA, ISPEZIONI E CONTROLLI SUGLI IMPIANTI AUTORIZZATI AI SENSI DEL D.LGS. N. 59/2005 E N. 152/2006.	64.753,84	66.668,13	85.195,36	60.000,00	60.000,00	60.000,00

(*) importo non definitivo

INTROITI DERIVANTI DA CERTIFICAZIONE IN MATERIA DI BONIFICA E RIPRISTINO AMBIENTALE – Cap. 11498/TA1

PRESUPPOSTO DEL CREDITO: Certificazione completamento attività di bonifica e ripristino ambientale

Normativa di riferimento: art. 248 D. Lgs. 152/2006;

D. M. 24 aprile 2008; DGR n. 85-10404/2008

SOGGETTI PASSIVI: danti causa misure di controllo

TARIFFE: 2% per un costo di bonifica sino a 500.000,00 Euro;

1,5 % per un costo oltre 500.000,00 Euro;

4 % per Bonifiche attuate mediante Messa in Sicurezza Permanente;

3 % per Bonifiche con misure di sicurezza

Onere della certificazione nei casi di procedura semplificata 500,00 Euro

Analisi pluriennale:

Sulla base degli accertamenti degli esercizi precedenti, dell'esercizio in corso e dei possibili sviluppi, si prevedono degli stanziamenti per il triennio 2020-2022 pari o poco superiori al 2019

	TIT	CDC	CAP	Descrizione Capitolo	2017 Consuntivo	2018 Consuntivo	2019 ACC/IMP (*)	ANNO 2020	ANNO 2021	ANNO 2022
E	3	TA1	11498	INTROITI DERIVANTI DA CERTIFICAZIONE IN MATERIA DI BONIFICA E RIPRISTINO AMBIENTALE D.M. N. 471/1999	112.525,90	39.104,18	43.748,47	35.000,00	35.000,00	35.000,00

(*) importo non definitivo

TARIFFE ISTRUTTORIE CONNESSE A PROCEDIMENTI AUTORIZZATORI IN MATERIA DI RIFIUTI – NON VINCOLATI - Cap. 14823/TA1

PRESUPPOSTO DEL CREDITO: Istanza di autorizzazione

Normativa di riferimento: Reg. Prov. approvato con D.C.P. n. 32320/2010; D.G.P. 44941/2010

SOGGETTI PASSIVI: richiedenti autorizzazioni

TARIFFE: variabili in funzione di vari fattori, secondo quanto disposto dalla D.G.P. 44941/2010

Analisi pluriennale:

	TIT	CDC	CAP	Descrizione Capitolo	2017 Consuntivo	2018 Consuntivo	2019 ACC/IMP (*)	ANNO 2020	ANNO 2021	ANNO 2022
E	3	TA1	14823	TARIFFE ISTRUTTORIE CONNESSE A PROCEDIMENTI AUTORIZZATORI IN MATERIA DI RIFIUTI	45.561,63	36.296,17	37.624,09	40.000,00	40.000,00	40.000,00

(*) importo non definitivo

PROVENTI DERIVANTI DA ISPEZIONI SU IMPIANTI TERMICI - Cap. 3055/TA2

PRESUPPOSTO DEL CREDITO: Proventi derivanti da ispezioni su impianti termici

Normativa di riferimento: D. LGS. 192/05, L.R. 3/2015 e D.G.R. 29/12/2015 N. 23-2724 (non sanzioni)

Ente erogatore: Vari soggetti

NOTA INTEGRATIVA AL BILANCIO DI PREVISIONE 2020/2022



Analisi pluriennale:

	TIT	CDC	CAP	Descrizione Capitolo	ANNO 2020	ANNO 2021	ANNO 2022
E	3	TA2	3055	PROVENTI DERIVANTI DA ISPEZIONI SU IMPIANTI TERMICI (RIF. 6748 - 8300 - 17695 U)	2.500,00	0,00	0,00
U	1	TA2	6748	PRESTAZIONI PROFESSIONALI E SPECIALISTICHE PER ATTIVITA' DI CONTROLLO E ISPEZIONE SU IMPIANTI TERMICI (RIF. 3055 E)	1.250,00	0,00	0,00
U	1	TA2	8300	RIMBORSO AGLI UTENTI DI SOMME NON DOVUTE O INCASSATE IN ECCESSO EX DPR 412/93 (RIF. 3055 E)	1.250,00	0,00	0,00

INTROITO DI SPESE SORVEGLIANZA E TARGA CONCESSIONI IDRICHE - NON VINCOLATI - Cap. 17551/TA2

PRESUPPOSTO DEL CREDITO: Istanza di autorizzazione

Normativa di riferimento: Reg. Prov. approvato con D.C.P. n. 32320/2010; D.G.P. 44941/2010

SOGGETTI PASSIVI: richiedenti autorizzazioni

TARIFFE: variabili in funzione di vari fattori, secondo quanto disposto dalla D.G.P. 44941/2010

Analisi pluriennale:

	TIT	CDC	CAP	Descrizione Capitolo	2017 Consuntivo	2018 Consuntivo	2019 ACC/IMP (*)	anno 2020	anno 2021	anno 2022
E	3	TA2	17551	INTROITO DI SPESE SORVEGLIANZA E TARGA CONCESSIONI IDRICHE	8.355,00	9.859,27	10.151,55	10.000,00	10.000,00	10.000,00

(*) importo non definitivo

INTROITI DI ONERI STRUTTORI E CONTROLLO DOVUTI DA IMPRESE IPPC - Cap. 13624/TA2

PRESUPPOSTO DEL CREDITO: Istanza di autorizzazione

NORMA DI RIFERIMENTO: D. Lgs. 152/2006; D. M. 24 aprile 2008; D.G.R. n. 85-10404/2008

SOGGETTI PASSIVI: richiedenti autorizzazione

TARIFFE: variabili in funzione di vari fattori, secondo quanto disposto dalla D.G.R. n. 85-10404/2008

ANALISI 2020/2022

L'entrata riguarda introiti di oneri per istruttorie e controllo dovuti da imprese AIA in materia di acque/emissioni ai sensi dell'art. 33 del D.Lgs. n. 152/2006.

	TIT	CDC	CAP	Descrizione Capitolo	2017 Consuntivo	2018 Consuntivo	2019 ACC/IMP (*)	anno 2020	anno 2021	anno 2022
E	3	TA2	13624	INTROITI DI ONERI PER ISTRUTTORIE E CONTROLLO DOVUTI DA IMPRESE IPPC AI SENSI DELL'ART. 33 DEL DLGS N. 152/2006	28.957,86	45.838,20	58.179,56	45.000,00	45.000,00	45.000,00

(*) importo non definitivo

RISCOSSIONE SANZIONI AMM.VE PECUNIARIE DERIVANTI DA ILLECITI EX L.R.32/1982 - Cap. 14140/TA3

PRESUPPOSTO DEL CREDITO: Riscossione sanzioni amm.ve pecuniarie derivanti da illeciti ex L.R. n. 32/1982.

Normativa di riferimento: L.R. N. 32/1982.

Ente erogatore: Soggetti vari autori di illeciti ex L.R. 32/1982

Analisi pluriennale:

	TIT	CDC	CAP	Descrizione Capitolo	ANNO 2020	ANNO 2021	ANNO 2022
E	3	TA3	14140	SANZIONI A FAMIGLIE L.R. 32/1982(RIF. 14.188, 14.189,14.205 15572 15952 15951 16526 16604 U)	75.000,00	70.000,00	70.000,00

NOTA INTEGRATIVA AL BILANCIO DI PREVISIONE 2020/2022



U	1	TA3	15952	SPESE PER CORSI DI FORMAZIONE ALLE GEV (RIF. 14140 E)	5.000,00	0,00	0,00
U	1	TA3	14188	ACQUISTO BENI DI CONSUMO PER ATTIVITA' DI TUTELA, EDUCAZIONE E VIGILANZA AMBIENTALE (RIF. 14.140 E)	10.000,00	10.000,00	10.000,00
U	1	TA3	14189	ALTRI SERVIZI DIVERSI PER ATTIVITA' DI TUTELA, EDUCAZIONE E VIGILANZA AMBIENTALE (RIF. 14.140 E)	20.000,00	20.000,00	20.000,00
U	1	TA3	16113	SPESE PER CARBURANTE GEV (RIF. 14140 E)	40.000,00	40.000,00	40.000,00

SANZIONI A FAMIGLIE IN MATERIA DI TUTELA DEI FUNGHI EPIGEI SPONTANEI L.R. 24/2007 - Cap. 14513/TA3

PRESUPPOSTO DEL CREDITO: Sanzioni a famiglie in materia di tutela dei funghi epigei spontanei L.R. N. 24/2007

Normativa di riferimento: L.R. N. 32/1982.

Ente erogatore: soggetti vari autori di illeciti EX L.R. 32/1982.

Analisi pluriennale:

	TIT	CDC	CAP	Descrizione Capitolo	ANNO 2020	ANNO 2021	ANNO 2022
E	3	TA3	14513	SANZIONI A FAMIGLIE IN MATERIA DI TUTELA DEI FUNGHI EPIGEI SPONTANEI L.R. 24/2007 (RIF. 14514, 14515 U)	2.500,00	2.500,00	2.500,00
U	1	TA3	14514	TRASFERIMENTI A AMMINISTRAZIONI LOCALI DELEGATI AL RILASCIO DELL'AUTORIZZAZIONE ALLA RACCOLTA FUNGHI (RIF. 14513 E)	2.500,00	2.500,00	2.500,00

INTROITI DERIVANTI DAL PAGAMENTO DELL'IMPOSTA DI BOLLO PAGATA IN MODO VIRTUALE - Cap. 13361/UA2

PRESUPPOSTO DEL CREDITO: Introiti derivanti dal pagamento dell'imposta di bollo pagata in modo virtuale.

Normativa di riferimento: Art. 15 DPR 642/1972 – Autorizzazione n. 6/2009.

Ente erogatore: Privati, Imprese

Analisi pluriennale:

	TIT	CDC	CAP	Descrizione Capitolo	ANNO 2020	ANNO 2021	ANNO 2022
E	3	UA2	13361	INTROITI DERIVANTI DAL PAGAMENTO DELL'IMPOSTA DI BOLLO PAGATA IN MODO VIRTUALE (RIF. 13.315 U)	18.000,00	18.000,00	18.000,00
U	1	UA2	13315	SPESE PER IMPOSTA DI BOLLO VIRTUALE TRASPORTI (RIF. 13.361 E)	18.000,00	18.000,00	18.000,00

ATTIVITÀ' IN MATERIA DI AUTOTRASPORTO IN CONTO PROPRIO E MOTORIZZAZIONE CIVILE - RIMBORSO SPESE - NON VINCOLATI - Cap. 14916/UA2

Trattasi di entrate per :

- il versamento del contributo annuale di 100,00 da parte di autoscuole, studi di consulenza, scuole nautiche e officine di revisione per lo svolgimento della propria attività;
- i contributi spese correlati all'esercizio delle funzioni in materia di autotrasporto in conto proprio e motorizzazione civile, di cui all'art. 105, comma 3, del D. Lgs. n. 112 del 31 marzo 1998 di 50,00 e gli oneri per lo svolgimento degli esami per il riconoscimento delle idoneità professionali di autotrasportatore di merci e di viaggiatori, per insegnanti di teoria nelle autoscuole, per istruttori di guida nelle autoscuole,

NOTA INTEGRATIVA AL BILANCIO DI PREVISIONE 2020/2022



per gestori attività di trasporto merci e viaggiatori, per responsabili tecnici delle officine di revisione e per consulenti alla circolazione di mezzi di trasporto su strada (100,00 per partecipare agli esami e di 10,20 per rilascio duplicati).

Analisi pluriennale:

TIT	CDC	CAP	Descrizione Capitolo	2018 Consuntivo	2019 ACC/IMP (*)	ANNO 2020	ANNO 2021	ANNO 2022
3	UA2	14916	CONTRIBUTO PER RIMBORSO SPESE INERENTI ATTIVITA' IN MATERIA DI AUTOTRASPORTO IN CONTO PROPRIO E MOTORIZZAZIONE CIVILE	150.204,02	148.077,05	150.000,00	150.000,00	150.000,00

(*) importo non definitivo

SPESE ISTRUTTORIE PER RILASCIO CONCESSIONI STRADALI - NON VINCOLATI - Cap. 734/UA3

PRESUPPOSTI DEL CREDITO: Art. 405 . 2 del D.P.R. 495/92 ed art. 39 del Regolamento Provinciale per l'Organizzazione e lo Svolgimento delle Funzioni Provinciali in materia di Autorizzazioni, Concessioni e Nulla - osta stradali, approvato con deliberazione del Consiglio Provinciale n. 64 - 510617/2004 del 1 marzo 2005.

TARIFFE: stabilite dall'art. 39 Regolamento concessioni + relativi adeguamenti istat; ai sensi dell'art. 405 comma 3 del D.P.R. 495/92 Regolamento di esecuzione al Codice della Strada, "la misura delle spese istruttorie è aggiornata ogni due anni in misura pari all'intera variazione accertata dall'ISTAT, dell'indice dei prezzi al consumo per le famiglie di operai e impiegati (media nazionale) verificatasi nei due anni precedenti"; Per gli anni 2020-2021 sono in vigore le tariffe approvate con Decreto n. 421-11210//2019 del 07/11/2019.

Analisi pluriennale:

TIT	CDC	CAP	Descrizione Capitolo	2018 Consuntivo	2019 ACC/IMP (*)	ANNO 2020	ANNO 2021	ANNO 2022
3	UA3	734	RECUPERO DI TASSE E SPESE PER L'ISTRUTTORIA DELLE CONCESSIONI STRADALI	216.680,37	172.403,24	210.000,00	210.000,00	210.000,00

(*) importo non definitivo

CANONI SUI DISTRIBUTORI DI CARBURANTE -NON VINCOLATI - Art. 27 Cds - Cap. 638/UA3

PRESUPPOSTI DEL CREDITO: Deliberazione del Consiglio Provinciale n. 124-c/1233/2/91 e deliberazione della Giunta Provinciale prot. n. 62-52665/94 del 22/04/1994, che ha confermato i canoni di concessione;

Normativa di riferimento: Art. 27 cc. 7 – 8 del D.Lgs. 285/1992 che e stabilisce:

"...7 La somma dovuta per l'uso o l'occupazione delle strade e loro pertinenze può essere stabilita dell'ente proprietario della strada in annualità o in unica soluzione.

"...8.Nel determinare la misura della somma si ha riguardo alle soggezioni che derivano alla strada o autostrada, quando la concessione costituisce l'oggetto principale dell'impresa, al valore economico risultante dal provvedimento di autorizzazione o concessione e al vantaggio che l'utente ne ricava."

TARIFFE: sono stabilite in base ai seguenti parametri (si veda per maggior dettaglio Decreto 422-11209/2019):

A. tipo di impianto con relativa graduazione del canone in rapporto all'importanza dell'impianto oltreché ai servizi accessori dell'impianto stesso. Le strade metropolitane sono ripartite su 4 categorie.

Le tariffe sono stabilite con un prezzario annuale, predisposto e reso pubblico entro il 31 ottobre dell'anno precedente a quello di applicazione del listino. Per l'anno 2020 il listino è stato approvato con Decreto n. 422-11209/2019 del 07/11/2019.

Analisi pluriennale

TIT	CDC	CAP	Descrizione Capitolo	2018 Consuntivo	2019 ACC/IMP (*)	anno 2020	anno 2021	anno 2022
1	UA3	638	CANONI PER RILASCIO AUTORIZZAZIONI PER DISTRIBUTORI DI CARBURANTE ED ALTRI CANONI DI CONCESSIONE	405.723,00	413.466,00	405.000,00	405.000,00	405.000,00

(*) importo non definitivo

CANONE OCCUPAZIONE SPAZI ED AREE PUBBLICHE – COSAP – Cap. 6580/UA3

Il canone costituisce un onere con valenza patrimoniale, che si qualifica come corrispettivo per l'utilizzazione di un bene pubblico, privo pertanto del carattere di imposizione fiscale che ha invece la TOSAP. Per la determinazione del canone si prende come riferimento una tariffa determinata in base: alla categoria dell'area o dello spazio occupato; all'entità dell'occupazione, in metri quadrati o lineari; al valore economico della disponibilità dell'area e del sacrificio economico imposto alla collettività per la rinuncia alla disponibilità del bene.

NORMATIVA: art. 63, D.Lgs. 15/12/1997 n. 446. Diverse società erogatrici di servizi pubblici di comunicazione elettronica (D.Lgs 33/2016 art. 15- *Attuazione della Direttiva 2014/61/UE del Parlamento europeo e del Consiglio, del 15 maggio 2014, recante misure volte a ridurre i costi dell'installazione di reti di comunicazione elettronica ad alta velocità.*) risultano non essere più assoggettabili al COSAP temporaneo

TARIFFE Le tariffe sono immutate dall'anno finanziario 1999 (Decreto del Sindaco metropolitano n. 13869/2019).

Analisi pluriennale

TIT	CDC	CAP	Descrizione Capitolo	anno 2020	anno 2021	anno 2022
3	UA3	6580	CANONI PER OCCUPAZIONE SPAZI ED AREE PUBBLICHE (COSAP)	720.000,00	720.000,00	720.000,00

TRANSITO VEICOLI ECCEZIONALI SU STRADE - ONERI USURA Cap. 7755/UA3

PRESUPPOSTI DEL CREDITO: indennizzo dovuto agli enti che rilasciano l'autorizzazione per la maggiore usura della strada in relazione al transito dei veicoli e dei trasporti eccezionali - articolo 18 del D.P.R. 495/92.

OGGETTO ENTRATA: Oneri di usura trasporti eccezionali.

SOGGETTO PASSIVO: persone giuridiche richiedenti le autorizzazioni al transito dei veicoli e dei trasporti eccezionali.

TARIFFE: stabilite dall'art. 18 del D.P.R. 495/92 e ss.mm.ii. e tabelle allegate + relativi adeguamenti istat. L'adeguamento per l'anno 2020 è stato approvato con determinazione n. 994-13757/2019 del 13/12/2019.

Analisi pluriennale

TIT	CDC	CAP	Descrizione Capitolo	2018 Consuntivo	2019 ACC/IMP (*)	anno 2020	anno 2021	anno 2022
3	UA3	7755	RECUPERO DI INDENNIZZI USURA STRADE RELATIVI AD AUTORIZZAZIONI PER TRASPORTI ECCEZIONALI	161.225,90	104.187,50	150.000,00	150.000,00	150.000,00

(*) importo non definitivo

CORRISPETTIVI SU AUTORIZZAZIONE A MEZZI PUBBLICITARI Cap. 17345/UA3

PRESUPPOSTI DEL CREDITO: Autorizzazioni alla posa di mezzi pubblicitari lungo od in vista delle strade di competenza - articolo 53 comma 7 del D.P.R. 495/92, ed art. 37, comma 2 del Regolamento Provinciale per l'Organizzazione e lo Svolgimento delle Funzioni Provinciali in materia di Autorizzazioni, Concessioni e Nulla - osta stradali, approvato con deliberazione del Consiglio Provinciale n. 64 - 510617/2004 del 1 marzo 2005.

OGGETTO ENTRATA: Corrispettivi per il rilascio di autorizzazioni alla posa dei mezzi pubblicitari.

SOGGETTO PASSIVO: titolari di autorizzazioni alla posa di mezzi pubblicitari.

TARIFFE: prezzario annuale, predisposto e reso pubblico entro il 31 ottobre dell'anno precedente a quello di applicazione del listino. Per l'anno 2020 il listino è stato approvato con Decreto n. 425-11208/2019 del 07/11/2019.

Analisi pluriennale

TIT	CDC	CAP	Descrizione Capitolo	2018 Consuntivo	2019 ACC/IMP (*)	anno 2020	anno 2021	anno 2022
3	UA3	17345	ENTRATE DALLA VENDITA DI SERVIZI CORRISPETTIVO PER RILASCIO AUTORIZZAZIONI MEZZI PUBBLICITARI	345.710,00	335.251,00	340.000,00	340.000,00	340.000,00

(*) importo non definitivo

RIVERSAMENTO DAI COMUNI PER INTROITI DAI COMUNI PER SANZIONI DA CODICE DELLA STRADA CON AUTOVELOX FISSO (CONVENZIONE)

ART. 142 CDS – Cap. 17841/UA3

PRESUPPOSTI DEL CREDITO Trattasi di proventi derivanti da applicazione dell'art. 142, co. 12 bis, del Codice della Strada.

OGGETTO ENTRATA Proventi da sanzioni per violazioni art. 142 del D. Lgs. 285/92 comminate dai comuni e riversate al 50% alla CMTO.

NORMA DI RIFERIMENTO Art. 142, co. 12 bis, D. Lgs. 285/1992

SOGGETTO PASSIVO Enti Locali - Comuni

PRESUPPOSTI Proventi derivanti dalla ripartizione del 50% delle somme effettivamente riscosse decurtate delle spese effettivamente sostenute dall'Ente presso cui è collocato l'organo di polizia accertatore, al netto delle spese del personale, per la gestione degli apparati

AUTOVELOX DISPOSITIVI FISSI attuali

Comune	Accertato al 17/10/2019	Previsione al 31/12/2019	Accertabile 2019 dati non definitivi
La Loggia	700.000,00	390.000,00	.00
Pianezza	51.415,20	0,00	51.415,20
Settimo T.se	110.064,30	620.593,39	730.657,69
Somma	0	0	

L'anno 2019 presenta un incremento considerevole rispetto all'anno 2018 essendo state riconosciute alla Città Metropolitana le somme relative al II° semestre 2018 dell'impianto del Comune di Settimo T.se, appena attivato.

AUTOVELOX DISPOSITIVI MOBILI

Anno	Accertato	Riscosso
2015	14.078,62	14.078,62
2016	142.582,65	142.582,65
2017	795.119,20	247.040,00
2018	82.721,27	50.492,45
(17/10) 2019	90.760,90	90.760,90
(31/12) 2019	0,00	0,00

Gli incassi 2016 e 2017 risultano anomali contenendo liquidazioni da parte di Enti Locali Comunali riferiti al periodo 2013-2016/2017. L'anno 2017 comprende l'accertamento in entrata delle somme accantonate dal Comune di Pecetto T.se, con cui è in corso un contenzioso informale riguardo al riconoscimento di tali somme.

PREVISIONE RISCOSSIONI PROSSIMI TRE ANNI

Il trend di entrata è di aumento. Tale aumento è spiegato, a parità di proventi incassati per apparato, all'aumento del numero di apparati installati.

Il 2019 ha riportato l'effetto provocato dall'installazione dell'apparato in Settimo T.se.

Il 2020 riporterà, prevedibilmente, gli effetti provocati dalle nuove installazioni nei Comuni di Carignano, Carmagnola (già installati).

Fra fine 2020 ed inizio 2021 si prevede l'installazione nei Comuni di Leinì e Pinerolo.

Si evidenzia che non è da escludere l'attivazione di nuove convenzioni con altri Comuni, stanti le comunicazioni del 2018 inviate a 23 Comuni per l'installazione di dispositivi fissi, ed i successivi solleciti.

In qualsiasi dei casi, in via prudenziale trattandosi di entrate a carattere non ripetitivo lo stanziato in entrata del 2021 e 2022 è azzerato in sede di previsione di bilancio (di conseguenza l'FCDE non è attivato per tali entrate), le somme potranno eventualmente essere oggetto di variazione in corso d'anno dopo attento monitoraggio.

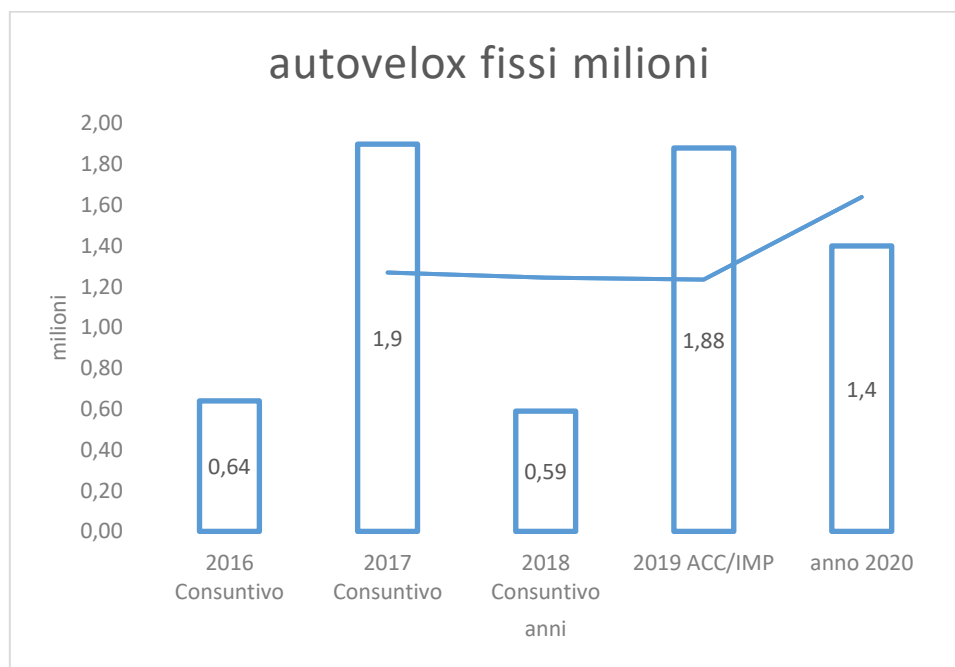
Analisi pluriennale

	TIT	CDC	CAP	Descrizione Capitolo	anno 2020	anno 2021	anno 2022
E	3	UA3	17841	INTROITI DA COMUNI PER SANZIONI AMMINISTRATIVE PER VIOLAZIONE ART. 142 CODICE DELLA STRADA (RIF. 17364 17365 17366 17367 17368 17372 17373 17374 17375 17608 17761 17762 17857 17863 U)	1.400.000,00	0,00	0,00
U	1	UA4	17374	INTERVENTI DI MANUTENZIONE E MESSA IN SICUREZZA DELLE INFRASTRUTTURE STRADALI FINANZIATI CON INTROITI PER VIOLAZIONI ART. 142 C.D.S. (RIF. 17841 E)	271.860,00	0,00	0,00

NOTA INTEGRATIVA AL BILANCIO DI PREVISIONE 2020/2022



U	1	UA3	19045	ACQUISTO DI BENI DI CONSUMO PER INTERVENTI DI MANUTENZIONE E MESSA IN SICUREZZA DELLE INFRASTRUTTURE STRADALI FINANZIATI CON SANZIONI EX ART. 142 C.D.S. (RIF. 17841 E)	856.280,00	0,00	0,00
U	1	UA3	17372	INTERVENTI DI MANUTENZIONE E MESSA IN SICUREZZA DELLE INFRASTRUTTURE STRADALI FINANZIATI CON INTROITI PER VIOLAZIONI ART. 142 C.D.S. (RIF. 17841 E)	271.860,00	0,00	0,00



RIVERSAMENTO DEGLI INTROITI DAI COMUNI PER SANZIONI ORDINARIE DA CODICE DELLA STRADA -ART. 146 CDS – Cap. 17842/UA3

PRESUPPOSTI DEL CREDITO Trattasi di proventi derivanti da applicazione dell'art. 142, c. 12 bis, del Codice della Strada.

OGGETTO ENTRATA Proventi da sanzioni per violazioni art. 142 del D. Lgs. 285/92.

NORMA DI RIFERIMENTO Art. 142, c. 12 bis, D. Lgs. 285/1992

SOGGETTO PASSIVO Enti Locali - Comuni

INTROITO. Proventi derivanti dalla applicazione di strumento convenzionale regolante le modalità di ripartizione dei proventi ex art. 146 del D. Lgs. 285/1992. In tal caso, pur in assenza di strumento normativo che disciplini tale ripartizione, l'Amministrazione ha sottoscritto, con numerosi Comuni, convenzioni che stabiliscono il riconoscimento all'Ente proprietario della strada del 22% delle somme effettivamente riscosse decurtate delle spese effettivamente sostenute dall'Ente presso cui è collocato l'organo di polizia accertatore, al netto delle spese del personale, per la gestione degli apparati.

Analisi 2015/2019

L'andamento degli ultimi quattro anni risulta non lineare e discontinuo a causa della regolarizzazione delle posizioni di alcuni Comuni, oltre ad una netta e generalizzata flessione degli incassi da parte dei Comuni.

Analisi pluriennale

	Codice Vincolo	TIT	CDC	CAP	Descrizione Capitolo	anno 2020	anno 2021	anno 2022
E	2051	3	UA3	17842	INTROITI DA COMUNI PER SANZIONI AMMINISTRATIVE PER VIOLAZIONI NORME PREVISTE DAL CODICE DELLA STRADA AI SENSI DELL'ART. 208 CODICE DELLA STRADA (RIF. 17370 17371 17377 17378 17610 17763 17764 U)	50.000,00	0,00	0,00
U	2051	1	UA3	17764	SPESE DI MANUTENZIONE PER IL POTENZIAMENTO E LE ATTIVITA' DI CONTROLLO E ACCERTAMENTO VIOLAZIONI EX ART. 208 C.D.S. (RIF. 17842 E)	50.000,00	0,00	0,00

NOTA INTEGRATIVA AL BILANCIO DI PREVISIONE 2020/2022



USI EXTRASCOLASTICI LOCALI PALESTRE - NON VINCOLATI - Cap. 721 - 19222/UA5

PRESUPPOSTI DEL CREDITO: Servizio pubblico a domanda individuale. Usi extrascolastici rispetto agli impianti sportivi e uso locali scolastici non sportivi (aule, laboratori, auditorium, ecc...).

Normativa di riferimento: Trattasi di S.D.I. (Servizio a Domanda Individuale) normato dal Decreto del Ministero dell'Interno 31.12.1983 e regolamentato ai sensi della D.C.P. 18/12/2012, n. 50172 per quanto attiene alle tariffe, connesse al sistema di classificazione approvato con D.G.P. 10/12/2012, n. 46147.

TARIFFE

Le tariffe per la concessione in uso delle strutture sportive scolastiche della Città metropolitana sono determinate in base alla tipologia di struttura ed alla sua classificazione. Oltre agli aspetti tecnici, le tariffe sono stabilite in base alla tipologia di utenza, privilegiando la popolazione in età scolastica, gli anziani ed i diversamente abili. Detti criteri possono essere modificati o integrati.

Fascia	A+	A	B	C	D	E
Prezzo intero	25	20	17	14	12	10
Diversamente abili	- 80%	- 80%	- 80%	- 80%	- 80%	- 80%
Anziani over 65	- 30%	- 30%	- 30%	- 30%	- 30%	- 30%
Giovani under 18	- 50%	- 50%	- 50%	- 50%	- 50%	- 50%

Analisi pluriennale:

	TIT	CDC	CAP	Descrizione Capitolo	2018 Consuntivo	2019 ACC/IMP (*)	ANNO 2020	ANNO 2021	ANNO 2022
E	3	UA5	721	INTROITI DERIVANTI DA UTILIZZI EXTRA SCOLASTICI DI LOCALI ADIBITI A SERVIZI SCOLASTICI (IMPIANTI SPORTIVI). (SERVIZIO RILEVANTE AI FINI IVA)	482.538,67	537.043,30	550.000,00	550.000,00	550.000,00
E	3	UA5	19222	CANONI E CONCESSIONI DEGLI IMPIANTI SPORTIVI	15.202,99	15.304,39	20.000,00	20.000,00	20.000,00

(*) importo non definitivo

VERSAMENTI DI QUOTE PREDEFINITE DA PARTE DI ENTI ED ASSOCIAZIONI VARIE CHE SI AVVALGONO DELLA CITTA' METROPOLITANA, PER LA PRESENTAZIONE E GESTIONE DI PROGETTI DI SERVIZIO CIVILE UNIVERSALE PER PROPRIO CONTO - Cap. 12229/VA3

PRESUPPOSTO DEL CREDITO: Versamenti di quote predefinite da parte di enti ed associazioni varie che si avvalgono della città metropolitana, in quanto soggetto accreditato, per la presentazione e gestione di progetti di servizio civile universale per proprio conto da parte di quest'ultima.

Normativa di riferimento: L. n. 106 del 6/6/2016 in materia di servizio civile universale e circolare della Presidenza del Consiglio dei Ministri del 23/2013.

Ente erogatore: Enti ed associazioni varie.

Analisi pluriennale:

	TIT	CDC	CAP	Descrizione Capitolo	ANNO 2020	ANNO 2021	ANNO 2022
E	3	VA3	12229	ORGANIZZAZIONI DI ACCOGLIENZA DEI VOLONTARI DEL SERVIZIO CIVILE NAZIONALE: VERSAMENTO QUOTE (RIF. 12.230 U)	75.000,00	0,00	0,00
E		VA3	20350	FONDO PLURIENNALE VINCOLATO PER IL FINANZIAMENTO DELLE AZIONI DI ACCOGLIENZA DEI VOLONTARI DEL SERVIZIO CIVILE - (RIF. 19051 19032 12230 U)	35.641,00	0,00	0,00
U	1	VA3	19051	SERVIZIO CIVILE NAZIONALE: ALTRE PRESTAZIONI DI SERVIZI (RIF. 12.229 E)	110.641,00	0,00	0,00

NOTA INTEGRATIVA AL BILANCIO DI PREVISIONE 2020/2022



TITOLO IV – ENTRATE IN CONTO CAPITALE

Descrizione Categoria	ANNO 2020	ANNO 2021	ANNO 2022
Alienazione di beni materiali Totale	1.602.000,00	-	-
Contributi agli investimenti da amministrazioni pubbliche Totale	55.372.873,00	12.965.054,00	674.329,00
Contributi agli investimenti da Imprese Totale	367.378,00	-	-
Contributi agli investimenti dall'Unione Europea e dal Resto del Mondo Totale	238.405,00	42.500,00	42.500,00
Totale complessivo	57.580.656,00	13.007.554,00	716.829,00

Nel dettaglio:

TIT	Descrizione Categoria	CAP	Descrizione Capitolo	FIN	ANNO 2020	ANNO 2021	ANNO 2022
4	Alienazione di beni materiali	5558	ALIENAZIONE DI IMMOBILI DEL PATRIMONIO DISPONIBILE PROVINCIALE DI CUI AL PIANO DELLE ALIENAZIONI EX. ART. 58 D.L. 112/2008, CONVERTITO IN L. N. 133/2008. (RIF. 14863 14864 14901 14902 15134 15139 15281 15422 16296 20660 20661 20666 20667 20676 20677 20678 20679 20680 20681 U)	RI	1.582.000,00	-	-
4	Alienazione di beni materiali	16369	RIMBORSO INDENNITA' DI ESPROPRIO - OPERE DI VIABILITA' (RIF. 19153 U)	FP	20.000,00	-	-
	Alienazione di beni materiali Totale				1.602.000,00	-	-
4	Contributi agli investimenti da amministrazioni pubbliche	20402	CONTRIBUTI AGLI INVESTIMENTI DA AMMINISTRAZIONI LOCALI - TRASFERIMENTI DALLA REGIONE PIEMONTE PER RIQUALIFICAZIONE CORPI IDRICI PIEMONTESI (RIF. 20403 U)	FR	62.500,00	-	-
4	Contributi agli investimenti da amministrazioni pubbliche	14098	TRASFERIMENTI DI CAPITALI DA PARTE DELLO STATO PER INTERVENTI DI MESSA IN SICUREZZA DI EDIFICI SCOLASTICI (RIF. 14.099 U)	TV	550.000,00	-	-
4	Contributi agli investimenti da amministrazioni pubbliche	14105	TRASFERIMENTI DI CAPITALI DA PARTE DELLO STATO PER INTERVENTI DI MESSA IN SICUREZZA DI EDIFICI SCOLASTICI (RIF. 14.106, 20.665 U)	TV	461.999,00	-	-
4	Contributi agli investimenti da amministrazioni pubbliche	17328	TRASFERIMENTI DALLA REGIONE PIEMONTE PER GLI INTERVENTI RELATIVI AGLI EVENTI METEOROLOGICI DEL MESE DI MARZO 2011 O.P.C.M. N. 3964/2011 (RIF. 17329 17912 U)	FR	217.242,00	-	-
4	Contributi agli investimenti da amministrazioni pubbliche	17388	CONTRIBUTI AGLI INVESTIMENTI DA AMMINISTRAZIONI LOCALI TRASFERIMENTI DALLA REGIONE PIEMONTE VIABILITA' E INFRASTRUTTURE STRADALI (RIF. 17355 U)	FR	446.560,00	-	-
4	Contributi agli investimenti da amministrazioni pubbliche	20393	CONTRIBUTI AGLI INVESTIMENTI DA AMMINISTRAZIONI LOCALI - TRASFERIMENTI DALLA REGIONE PIEMONTE - PIANO OPERATIVO FSC INFRASTRUTTURE (RIF. 20394-20395 U)	FR	5.563.626,00	810.000,00	-
4	Contributi agli investimenti da amministrazioni pubbliche	20387	CONTRIBUTI AGLI INVESTIMENTI DA AMMINISTRAZIONI LOCALI - TRASFERIMENTI DALLA REGIONE PIEMONTE - DD. 4062/2018 - PAR FSC 2007/20013 - LINEA DI AZIONE SISTEMA FLUVIALE DEL PO E RETI IDRICHE (RIF. 20388 U)	FR	1.320.000,00	1.760.000,00	-
4	Contributi agli investimenti da amministrazioni pubbliche	20396	CONTRIBUTI AGLI INVESTIMENTI DA AMMINISTRAZIONI LOCALI - TRASFERIMENTI DALLA REGIONE PIEMONTE - PIANO OPERATIVO FSC INFRASTRUTTURE (RIF. 20397-20398 U)	FR	3.349.941,00	804.285,00	-
4	Contributi agli investimenti da amministrazioni pubbliche	20505	CONTRIBUTO DA REGIONE PIEMONTE PER INTERVENTO SU IMMOBILE SEQUESTRATO A SAN GIUSTO CANAVESE NELL'AMBITO DELLA CONVENZIONE CON PREFETTURA, REGIONE PIEMONTE, COMUNE DI SAN GIUSTO (RIF. 20506 U)	FR	100.000,00	-	-
4	Contributi agli investimenti da amministrazioni pubbliche	20520	CONTRIBUTI AGLI INVESTIMENTI DALLO STATO (CPN) PER IL PROGETTO "PITER - CUORE RESILIENTE" (RIF. 20525 20530 U)	TV	25.669,00	7.500,00	7.500,00
4	Contributi agli investimenti da amministrazioni pubbliche	20389	CONTRIBUTI AGLI INVESTIMENTI DA AMMINISTRAZIONI LOCALI - TRASFERIMENTI DALLA REGIONE PIEMONTE - DD. 4062/2018 - PAR FSC 2007/20013 - LINEA DI AZIONE SISTEMA FLUVIALE DEL PO E RETI IDRICHE (RIF. 20390 U)	FR	90.000,00	120.000,00	-
4	Contributi agli investimenti da amministrazioni pubbliche	20658	TRASFERIMENTI DA MATM PER REALIZZAZIONE PROGETTO PER IL RECUPERO DELLE PROPRIETA' FORESTALI PUBBLICHE PERCORSE DAL FUOCO - PARCO NATURALE "MONTE TRE DENTI - FREIDOUR" (RIF. 20659 U)	TV	75.555,00	151.110,00	117.129,00
4	Contributi agli investimenti da amministrazioni pubbliche	20663	FINANZIAMENTO DA PARTE DEL MIUR PER INTERVENTI DI MESSA IN SICUREZZA DI EDIFICI SCOLASTICI (RIF. 20664 U)	TV	50.000,00	-	-
4	Contributi agli investimenti da amministrazioni pubbliche	20668	FINANZIAMENTO DA PARTE DEL MIUR PER INTERVENTI DI MESSA IN SICUREZZA DI EDIFICI SCOLASTICI (RIF. 20669 U)	TV	470.000,00	-	-
4	Contributi agli investimenti da amministrazioni pubbliche	20670	TRASFERIMENTI DALLA REGIONE PIEMONTE PER OPERE DI COMPENSAZIONE TERMOVALORIZZATORE (RIF. 20671 20672 20673 U)	FR	225.000,00	275.000,00	-
4	Contributi agli investimenti da amministrazioni pubbliche	19117	CONTRIBUTI AGLI INVESTIMENTI DA AMMINISTRAZIONI CENTRALI - PRESIDENZA DEL CONSIGLIO DEI MINISTRI PER INTERVENTI DI RIQUALIFICAZIONE DELLE PERIFERIE (RIF. 19118 U)	TV	15.570.075,00	3.363.620,00	103.405,00

NOTA INTEGRATIVA AL BILANCIO DI PREVISIONE 2020/2022



TIT	Descrizione Categoria	CAP	Descrizione Capitolo	FIN	ANNO 2020	ANNO 2021	ANNO 2022
4	Contributi agli investimenti da amministrazioni pubbliche	19119	CONTRIBUTI AGLI INVESTIMENTI DA AMMINISTRAZIONI CENTRALI - PRESIDENZA DEL CONSIGLIO DEI MINISTRI PER INTERVENTI DI RIQUALIFICAZIONE DELLE PERIFERIE - IMPRESE (RIF. 19120 U)	TV	1.772.805,00	-	-
4	Contributi agli investimenti da amministrazioni pubbliche	19169	CONTRIBUTI AGLI INVESTIMENTI DA AMMINISTRAZIONI LOCALI PER INTERVENTI DI MANUTENZIONE STRAORDINARIA SUGLI EDIFICI SCOLASTICI (RIF. 19170 U)	FR	6.565.500,00	1.842.500,00	-
4	Contributi agli investimenti da amministrazioni pubbliche	19173	CONTRIBUTI AGLI INVESTIMENTI DA AMMINISTRAZIONI LOCALI PER INTERVENTI DI MANUTENZIONE STRAORDINARIA SUGLI EDIFICI SCOLASTICI (RIF. 19174 U)	FR	3.292.000,00	2.300.000,00	-
4	Contributi agli investimenti da amministrazioni pubbliche	19184	TRASFERIMENTI DALLA REGIONE PIEMONTE PER GLI INTERVENTI RELATIVI AGLI EVENTI DELL'ALLUVIONE DEL 2000 OM 3090 DEL 18/10/2000 (RIF. 19185 U)	FR	510.000,00	1.476.294,00	446.295,00
4	Contributi agli investimenti da amministrazioni pubbliche	19739	CONTRIBUTI AGLI INVESTIMENTI DA AMMINISTRAZIONI CENTRALI - TRASFERIMENTI DALLO STATO PER INTERVENTI DI VIABILITA' E INFRASTRUTTURE STRADALI - LEGGE 205/2017 (RIF. 19740 U)	TV	3.354.521,00	-	-
4	Contributi agli investimenti da amministrazioni pubbliche	19741	CONTRIBUTI AGLI INVESTIMENTI DA AMMINISTRAZIONI CENTRALI - TRASFERIMENTI DALLO STATO PER INTERVENTI DI VIABILITA' E INFRASTRUTTURE STRADALI - LEGGE 205/2017 (RIF. 19742 U)	TV	4.954.520,00	-	-
4	Contributi agli investimenti da amministrazioni pubbliche	19995	TRASFERIMENTI DALLA REGIONE PIEMONTE PER ATTIVITA' DI ASSISTENZA TECNICO-AMMINISTRATIVA - INTERVENTI DI "PERCORSI CICLABILI SICURI" (RIF. 19994 U)	FR	71.285,00	-	-
4	Contributi agli investimenti da amministrazioni pubbliche	20363	CONTRIBUTI DA AMMINISTRAZIONI CENTRALI (CNP) PER IL PROGETTO RESBA (RIF. 20365 U)	TV	31.995,00	-	-
4	Contributi agli investimenti da amministrazioni pubbliche	19556	CONTRIBUTI AGLI INVESTIMENTI DA AMMINISTRAZIONI CENTRALI (D.L. 50/2017 - DECRETO MINISTERO ISTRUZIONE 08/08/2017) (RIF. 19557 U)	TV	3.070.201,00	-	-
4	Contributi agli investimenti da amministrazioni pubbliche	19558	CONTRIBUTI AGLI INVESTIMENTI DA AMMINISTRAZIONI CENTRALI (D.L. 50/2017 - DECRETO MINISTERO ISTRUZIONE 08/08/2017) (RIF. 19559 U)	TV	2.949.733,00	-	-
4	Contributi agli investimenti da amministrazioni pubbliche	20120	CONTRIBUTI AGLI INVESTIMENTI DA AMMINISTRAZIONI LOCALI (RIF. 20119 U)	TV	25.000,00	-	-
4	Contributi agli investimenti da amministrazioni pubbliche	20066	TRASFERIMENTI DALLA REGIONE PIEMONTE PER ATTIVITA' DI ASSISTENZA TECNICO-AMMINISTRATIVA - "PROGETTAZIONE PROGRAMMA OPERATIVO PIANO GESTIONE SEDIMENTI TORRENTE ORCO" (RIF. 20067 U)	FR	65.100,00	-	-
4	Contributi agli investimenti da amministrazioni pubbliche	20171	TRASFERIMENTI REGIONE PIEMONTE PER REALIZZAZIONE OPERE RELATIVE AL PSR 2014-2020 "SALVAGUARDIA, RIPRISTINO E MIGLIORAMENTO DELLA BIODIVERSITA'" OPERAZIONE 4.3.3 (RIF. 20172 U)	FR	68.583,00	-	-
4	Contributi agli investimenti da amministrazioni pubbliche	20682	CONTRIBUTI AGLI INVESTIMENTI DA REGIONE PIEMONTE PER REALIZZAZIONE OPERE RELATIVE AL PSR 2014-2020 "ELEMENTI NATURALIFORMI DELL'AGROECOSISTEMA - PALUDE DEL LAGO DI CANDIA" (RIF. 20683 U)	FR	23.463,00	54.745,00	-
4	Contributi agli investimenti da amministrazioni pubbliche	20674	CONTRIBUTI REGIONALI PER PIANIFICAZIONE, TUTELA E GESTIONE DEI BENI FAUNISTICO AMBIENTALI E VIGILANZA VENATORIA (RIF. 14527 U)	FR	40.000,00	-	-
Contributi agli investimenti da amministrazioni pubbliche Totale					55.372.873,00	12.965.054,00	674.329,00
4	Contributi agli investimenti da imprese	19260	CONTRIBUTI AGLI INVESTIMENTI DA IMPRESE - FINANZIAMENTO FINPIEMONTE SPA BANDO REGIONALE FESR 2014-2020 (RIF. 19261U)	TV	367.378,00	-	-
Contributi agli investimenti da imprese Totale					367.378,00	-	-
4	Contributi agli investimenti dall'Unione Europea e dal Resto del Mondo	20507	CONTRIBUTI AGLI INVESTIMENTI DALL'UNIONE EUROPEA(FESR) PER IL PROGETTO "PITER - CUORE RESILIENTE" (RIF. 20511 20518 U)	FE	145.455,00	42.500,00	42.500,00
4	Contributi agli investimenti dall'Unione Europea e dal Resto del Mondo	20362	CONTRIBUTI AGLI INVESTIMENTI DALL'UNIONE EUROPEA PER IL PROGETTO RESBA (RIF. 20364 U)	FE	87.050,00	-	-
4	Contributi agli investimenti dall'Unione Europea e dal Resto del Mondo	20675	CONTRIBUTI PER INVESTIMENTI DALL'UNIONE EUROPEA (FESR) PER IL PROGETTO CO&GO (RIF. 19458 U) GRUPPO 3308	FE	600,00	-	-
4	Contributi agli investimenti dall'Unione Europea e dal Resto del Mondo	20440	PCC "GRAIESLAB" - CONTRIBUTI AGLI INVESTIMENTI DALL'UNIONE EUROPEA FESR PER LA CITTA' METROPOLITANA (RIF. 20441 U)	FE	2.800,00	-	-
4	Contributi agli investimenti dall'Unione Europea e dal Resto del Mondo	20442	PCC "CUORE DELLE ALPI" - CONTRIBUTI AGLI INVESTIMENTI DALL'UNIONE EUROPEA FESR PER LA CITTA' METROPOLITANA (RIF. 20443 U)	FE	2.500,00	-	-
Contributi agli investimenti dall'Unione Europea e dal Resto del Mondo Totale					238.405,00	42.500,00	42.500,00
Totale complessivo					57.580.656,00	13.007.554,00	716.829,00

GESTIONE PATRIMONIALE

Le entrate previste nel titolo IV vanno distinte in quelle rivenienti dalle alienazioni patrimoniali rispetto a quelle previste da finanziamenti di terzi per la realizzazione di specifici interventi.

PATRIMONIO IMMOBILIARE PUBBLICO DELLA CMTO

I beni appartenenti alle Province si distinguono in beni demaniali (art. 824 c.c.), beni patrimoniali indisponibili (art. 826, commi 2 e 3, c.c.), e nella categoria residuale dei beni patrimoniali disponibili (art. 826 c.c.).

Il patrimonio disponibile è composto da beni non strettamente funzionali all'attività dell'ente, e da cui l'amministrazione deve auspicabilmente ottenere un beneficio economico, tipicamente tramite locazione

Per i beni facenti parte del patrimonio disponibile si deve procedere necessariamente tramite gli istituti di diritto privato, i beni demaniali o del patrimonio indisponibile sono invece oggetto di gestione autoritativa e quindi devono essere affidati tramite concessione amministrativa.

In presenza di un bene appartenente al patrimonio disponibile che si intende valorizzare al fine di incrementare l'apporto delle entrate patrimoniali alle finanze dell'ente locale, si dovrà procedere ad indire una procedura per la concessione in locazione dello stesso.

CRITERI DI DETERMINAZIONE DEL CANONE DI CONCESSIONE

Legge 24/12/1993 n. 537 modifica il regime di gestione del patrimonio immobiliare pubblico

L'art. 9 comma 1, prevede il raggiungimento di più elevati livelli di efficienza in materia di gestione del patrimonio dello Stato e degli enti pubblici e l'allineamento ai livelli minimi di rendimento delle concessioni immobiliari pubbliche ai prezzi praticati in regime di libero mercato

L'art. 9 comma 2, stabilisce che l'uso di beni pubblici immobiliari condizionato al doppio requisito dell'espressa previsione di legge e della corresponsione di canoni di mercato

L'art. 9 comma 3, prevede che il canone relativo all'uso di immobili del patrimonio pubblico corrisposto da "utenti privati" sia fissato, almeno, al valore di equo canone.

Legge n. 724/94 Art. 32 comma 8

A decorrere dal 1° gennaio 1995 i canoni annui per i beni appartenenti al patrimonio indisponibile dei comuni sono, in deroga alle disposizioni di legge in vigore, determinati dagli enti locali in rapporto alle caratteristiche dei beni, ad un valore comunque non inferiore a quello di mercato, fatti salvi gli scopi sociali.

Legge 27 dicembre 2019, n. 160 art.1 commi 616 e seguenti

Al fine di conseguire ulteriori risparmi di spesa connessi ai contratti di locazione passiva in immobili di proprietà

privata, gli enti locali possono procedere, ferme restando le disposizioni di cui ai commi da 1 a 6 dell'articolo 3 del Decreto legge 6 luglio 2012, n. 95, convertito, con modificazioni, dalla legge 7 agosto 2012, n. 135, e laddove conveniente, alla rinegoziazione dei contratti in corso alla data di entrata in vigore della presente legge. L'Agenzia del demanio verificherà la convenienza della rinegoziazione e, entro centocinquanta giorni dalla data di entrata in vigore della presente legge, si potrà proporre alla proprietà:

la rinegoziazione del contratto in corso attraverso la stipula di un nuovo contratto

- della durata di nove anni;
- a fronte di un canone annuo commisurato al valore minimo locativo fissato dall'Osservatorio del mercato immobiliare, ridotto del 15 per cento.

Qualora i valori dell'Osservatorio del mercato immobiliare non siano disponibili, si fa riferimento a quelli del comune più vicino nell'ambito territoriale della medesima regione.

Entro trenta giorni dal ricevimento della proposta di rinegoziazione, la proprietà deve comunicare la propria accettazione, di cui è data notizia all'Agenzia del demanio al fine del rilascio, ai sensi dell'articolo 2, commi 222 e seguenti, della legge 23 dicembre 2009, n. 191, in quanto compatibili, del nulla osta alla stipula.

In caso di mancata accettazione, il contratto vigente continua a produrre effetti fino alla naturale scadenza.

Per i contratti venuti a scadenza alla data di entrata in vigore della presente legge, è consentito proseguire nell'utilizzo con la stipula di un nuovo contratto nei termini e alle condizioni precedenti.

In caso di mancata accettazione da parte della proprietà si applicano le procedure di cui all'articolo 2, comma 222,

della legge 23 dicembre 2009, n. 191, per la ricerca di una nuova soluzione allocativa.

VALORIZZAZIONE O DISMISSIONE DI BENI IMMOBILI NON STRUMENTALI ALLE FUNZIONI ISTITUZIONALI DELLA CMTO Art. 58 D.L. 25/06/2008, n. 112 (Legge di Conversione 6 agosto 2008, n. 133).

Per poter procedere al riordino, gestione e valorizzazione del patrimonio immobiliare la Provincia di Torino (ora Città metropolitana) con delibera consiliare individua, redigendo apposito elenco, sulla base e nei limiti della documentazione esistente presso i propri archivi e uffici, i singoli beni immobili ricadenti nel territorio di competenza, non strumentali all'esercizio delle proprie funzioni istituzionali, suscettibili di valorizzazione ovvero di dismissione. Viene così redatto il piano delle alienazioni e valorizzazioni immobiliari allegato al bilancio di previsione. L'inserimento degli immobili nel piano alienazioni ne determina la conseguente classificazione come patrimonio disponibile, fatto salvo il rispetto delle tutele di natura storico-artistica, archeologica, architettonica e paesaggistico-ambientale.

FONTI NORMATIVE PER LE CONCESSIONI/LOCAZIONI/COMODATI

Codice civile: artt. 1571-1654 (locazione e affitto);

Codice civile: artt. 1803-1812 (comodato);

L. 27/07/1978 n. 392 (Disciplina delle locazioni);

L. 03/05/1982 n. 203 (Norme sui contratti agrari);

L. 09/12/1982 n. 431 (Locazioni ad uso abitativo);

L. 24/12/1993 n. 537 (Gestione immobili pubblici);

L. 23/12/1994 n. 724 (Canone beni patrimonio indisponibile);

L. 27/12/2019 n. 160 (Locazioni immobili pubblici);

PATRIMONIO IMMOBILIARE PUBBLICO DELLA CMTO

I beni appartenenti alle Province si distinguono in beni demaniali (art. 824 c.c.), beni patrimoniali indisponibili (art. 826, commi 2 e 3, c.c.), e nella categoria residuale dei beni patrimoniali disponibili (art. 826 c.c.).

Il patrimonio disponibile è composto da beni non strettamente funzionali all'attività dell'ente, e da cui l'amministrazione deve auspicabilmente ottenere un beneficio economico, tipicamente tramite locazione

Per i beni facenti parte del patrimonio disponibile si deve procedere necessariamente tramite gli istituti di diritto privato, i beni demaniali o del patrimonio indisponibile sono invece oggetto di gestione autoritativa e quindi devono essere affidati tramite concessione amministrativa.

In presenza di un bene appartenente al patrimonio disponibile che si intende valorizzare al fine di incrementare l'apporto delle entrate patrimoniali alle finanze dell'ente locale, si dovrà procedere ad indire una procedura per la concessione in locazione dello stesso.

CRITERI DI DETERMINAZIONE DEL CANONE DI CONCESSIONE E DI LOCAZIONE

Legge 24/12/1993 n. 537 modifica il regime di gestione del patrimonio immobiliare pubblico

L'art. 9 comma 1, prevede il raggiungimento di più elevati livelli di efficienza in materia di gestione del patrimonio dello Stato e degli enti pubblici e l'allineamento ai livelli minimi di rendimento delle concessioni immobiliari pubbliche ai prezzi praticati in regime di libero mercato.

L'art. 9 comma 2, stabilisce che l'uso di beni pubblici immobiliari condizionato al doppio requisito dell'espressa previsione di legge e della corresponsione di canoni di mercato.

L'art. 9 comma 3, prevede che il canone relativo all'uso di immobili del patrimonio pubblico corrisposto da "utenti privati" sia fissato, almeno, al valore di equo canone.

Legge n. 724/94 Art. 32 comma 8

A decorrere dal 1° gennaio 1995 i canoni annui per i beni appartenenti al patrimonio indisponibile dei comuni sono, in deroga alle disposizioni di legge in vigore, determinati dagli enti locali in rapporto alle caratteristiche dei beni, ad un valore comunque non inferiore a quello di mercato, fatti salvi gli scopi sociali.

Legge 27 dicembre 2019, n. 160 art.1 commi 616 e seguenti

Al fine di conseguire ulteriori risparmi di spesa connessi ai contratti di locazione passiva in immobili di proprietà privata, gli enti locali possono procedere, ferme restando le disposizioni di cui ai commi da 1 a 6 dell'articolo 3 del decreto-legge 6 luglio 2012, n. 95, convertito, con modificazioni, dalla legge 7 agosto 2012,

n. 135, e laddove conveniente, alla rinegoziazione dei contratti in corso alla data di entrata in vigore della presente legge.

L'Agenzia del demanio verificherà la convenienza della rinegoziazione e, entro centocinquanta giorni dalla data di entrata in vigore della presente legge, si potrà proporre alla proprietà:

la rinegoziazione del contratto in corso attraverso la stipula di un nuovo contratto

- della durata di nove anni;
- a fronte di un canone annuo commisurato al valore minimo locativo fissato dall'Osservatorio del mercato immobiliare, ridotto del 15 per cento.

Qualora i valori dell'Osservatorio del mercato immobiliare non siano disponibili, si fa riferimento a quelli del comune più vicino nell'ambito territoriale della medesima regione.

Entro trenta giorni dal ricevimento della proposta di rinegoziazione, la proprietà deve comunicare la propria accettazione, di cui è data notizia all'Agenzia del demanio al fine del rilascio, ai sensi dell'articolo 2, commi 222 e seguenti, della legge 23 dicembre 2009, n. 191, in quanto compatibili, del nulla osta alla stipula.

In caso di mancata accettazione, il contratto vigente continua a produrre effetti fino alla naturale scadenza.

Per i contratti venuti a scadenza alla data di entrata in vigore della presente legge, è consentito proseguire nell'utilizzo con la stipula di un nuovo contratto nei termini e alle condizioni precedenti.

In caso di mancata accettazione da parte della proprietà si applicano le procedure di cui all'articolo 2, comma 222, della legge 23 dicembre 2009, n. 191, per la ricerca di una nuova soluzione allocativa.

INDIRIZZI GENERALI DEL DUP SUL PIANO VALORIZZAZIONE/ DISMISSIONE 2020 – 2022:

VALORIZZAZIONI

Propendere al raggiungimento di più elevati livelli di efficienza in materia di gestione del patrimonio metropolitano e l'allineamento ai livelli minimi di rendimento delle concessioni immobiliari pubbliche ai prezzi praticati in regime di mercato determinando la necessità di poter prevedere per le locazioni non commerciali di immobili e terreni pubblici la possibilità di poter prevedere rapporti contrattuali per un massimo di venti anni, al fine di tenere conto della possibilità della controparte di poter ammortizzare l'eventuale investimento effettuato.

Regolamentare i rapporti patrimoniali con tutti i soggetti (pubblici e privati) secondo i principi della massima redditività dei beni tenendo conto anche dello sviluppo culturale, economico e sociale del territorio della C.M; sempre garantendo un criterio di convenienza economica diretta (denaro) o indiretta (prestazione richiesta resa) complessiva oggettivamente quantificabile.

Valorizzare il proprio patrimonio immobiliare attraverso: rinegoziazioni dei contratti in scadenza (contratti attivi e passivi, anche alla luce di quanto previsto al comma 616 e seguenti della legge di bilancio 2020);

Attivare procedure pubbliche competitive per l'individuazione delle migliori offerte (contratti attivi);

Provvedere ad attivare accordi strategici con i comuni, anche a livello urbanistico, attraverso protocolli d'intesa, che definiscano le future destinazioni strategiche degli immobili e l'eventuale affidamento della gestione stessa, anche in luce alle funzioni fondamentali ora passate ai comuni.

DISMISSIONI

A. Dismissione del patrimonio immobiliare non più strategico ai fini istituzionali;

B. Acquisizioni di immobili necessari alle attività dell'Ente in un ambito di verificata convenienza per l'Ente.

PIANO ALIENAZIONI. 2020-2022

Il presupposto della dismissione dei cespiti immobiliari che non ricoprono più funzioni istituzionali è quello di una valorizzazione in relazione al mantenimento dei quali i costi di manutenzione sarebbero sproporzionati rispetto alle potenziali utilità ricavate. In tale contesto si intende proseguire nel processo di alienazione dei lotti le cui vendite sono andate deserte in precedenti aste.

Il piano vendita 2020_2022 è pertanto composto da 7 lotti per un importo complessivo pari a €. 1.582.000,00. Sono ricompresi all'interno del piano alienazione anche i due cespiti immobiliari denominati Palazzo Ferrero della Marmora e Palazzo Sommariva, ex sedi storiche provinciali, (i cui valori non sono stati ancora inseriti) per i quali risulta ancora in atto il processo di valorizzazione urbanistica con la Città di Torino. Gli stessi palazzi

NOTA INTEGRATIVA AL BILANCIO DI PREVISIONE 2020/2022



sono stati inseriti nel piano di valorizzazione per verificare nel medio periodo eventuali opportunità di messa a reddito dei due cespiti, in aggiunta a Palazzo Cisterna. Qualora le prospettive di convenienza della redditività dovessero venir meno si procederà alla dismissione definitiva.

Piano alienazioni:

Località	Dati catastali		Indirizzo		Descrizione	Sup. fond/catastale (mq)	Sup. scoperta (mq)	Sup. coperta (mq)	Sup. Utile f.t. (mq)	Valore
Carmagnola	Catasto Urbano Fg. 116 mappale 376 sub. 15 (alloggio), mappale 382 sub 1 (box auto)	Viale	Europa	10	Alloggio al piano terreno composto da ingresso, tinello, cucinino, salotto, due camere, bagno, ripostiglio, balcone; cantina al piano interrato. Box auto.	0,00	0,00	0,00	131,00	67.000,00
Moncalieri	Catasto Urbano Fg. 23 mappale 1401 sub. 7, 10	Via	Cavour	30	Alloggio ricompreso in una palazzina costituita da 4 unità abitative, cui sono abbinati una cantina ed una box auto.	0,00	0,00	0,00	115,00	85.000,00
San Sebastiano da Po	Catasto Urbano Fg. 15, mappale 441, sub. 2,3,4,5	Via	Chivasso	S.N.	Ex case cantoniere: complesso immobiliare composto da un terreno pertinenziale con accesso carroia e pedonale sul quale insistono due unità abitative, libere su 3 lati, a due piani fuori terra composte da cucina bagno ripostiglio e soggiorno al p.t e 3 camere e bagno al p. primo. Entrambe le unità abitative sono dotate di box singolo pertinenziale.	1.730,00	1.530,00	200,00	304,00	125.000,00
Torino	Catasto Urbano Fg. 1281 mappale 46 sub. 6 parte, 8, 11 parte	Via	Bogino	12	Immobile denominato "Palazzo Sommariva"	1.246,00	489,00		5.425,00	*
Torino	Catasto Urbano Fg. 1281 mappale 46 sub. 6 parte, 11 parte	Via	Maria Vittoria	16	Immobile denominato "Palazzo Ferrero della Marmora"	955,00	341,00		4.021,00	*
Torino	Catasto Urbano Fg. 1439 mappale 63 sub. 113	Via	Sidoli	18	Tre alloggi di cui: Piano rialzato, alloggio composto di tinello, ang. cottura, 2 camere, bagno, ripostiglio, balcone. Piano primo, due alloggi di cui uno composto di ingresso, tinello, ang. cottura, 2 camere, ripostiglio, balconi, l'altro di ingresso, tinello, ang. cottura, ripostiglio, bagno. Al piano interrato tre cantine pertinenziali. Porzione di area esclusiva interna al cortile.	205,00	135,00	170,00	223,00	160.000,00
Valperga C.se	Catasto Urbano Fg. 6 mappale 1305 sub. 4, 7, 8	Via	Mazzini	80	Complesso immobiliare costituito da un terreno su cui insistono tre corpi di fabbrica, uno principale in cui sono ubicate aule ed uffici, un secondo immobile all'interno del quale ci sono i laboratori ed un terzo corpo di fabbrica, attuale zona ristoro e tettoia.	8.920,00	5.911,00	3.009,00	4.611,00	1.145.000,00
TOTALE										1.582.000,00
*	Immobili per i quali è in corso il processo di valorizzazione									

	10%	158.200,00
TIT II	investim	1.150.000,00
TIT IV	10%	158.200,00
TIT II	fondo	273.800,00
		1.582.000,00

NOTA INTEGRATIVA AL BILANCIO DI PREVISIONE 2020/2022



DESTINAZIONE DEL 10% DEI PROVENTI DA ALIENAZIONI

L'art. 6-bis, comma 11, del Decreto legge 69/2013 (convertito con modificazioni nella legge 98/2013) prevede di destinare il 10% ad abbattimento del debito (titolo IV di spesa corrente). Il 90% sarà spendibile solo ad avvenuto incasso delle somme stanziare ed in tale contesto non viene destinato alla realizzazione di opere.

Da notare che l'utilizzo dell'entrata da conto capitale (Titolo IV/E) per spese correnti (Titolo IV/S) genera un disequilibrio strutturale, per legge, fra equilibri di parte corrente e di conto capitale.

Nel dettaglio:

	TIT	CDC	CAP	Descrizione Capitolo	ANNO 2020
E	4	QA3	5558	ALIENAZIONE DI IMMOBILI DEL PATRIMONIO DISPONIBILE PROVINCIALE DI CUI AL PIANO DELLE ALIENAZIONI EX. ART. 58 D.L. 112/2008, CONVERTITO IN L. N. 133/2008. (RIF. 14863 14864 14901 14902 15134 15139 15281 15422 16296 20660 20661 20666 20667 20676 20677 20678 20679 20680 20681 U)	1.582.000,00
U	2	UA6	20666	INCARICHI PROFESSIONALI PER LA REALIZZAZIONE DI INVESTIMENTI FINANZIATI DAL MIT - (RIF. 5558 E)	116.511,00
U	2	UA3	20679	BENI IMMOBILI - LAVORI DI MANUTENZIONE STRAORDINARIA E PROGRAMMATA VIABILITA' E INFRASTRUTTURE STRADALI FINANZIATI CON REINVESTIMENTI (RIF. 5558 E)	97.000,00
U	2	UA5	20680	INTERVENTI DI MANUTENZIONE STRAORDINARIA - ADEGUAMENTO NORMATIVO E RISANAMENTO SU BENI IMMOBILI DI COMPETENZA FINANZIATI CON REINVESTIMENTI (RIF. 5558 E)	50.000,00
U	2	QA3	20006	ALTRI FONDI ACCANTONAMENTI - (proveniente da alienazioni patrimoniali)	313.800,00
U	2	UA5	20661	INCARICHI PROFESSIONALI PER LA REALIZZAZIONE DI INVESTIMENTI FINANZIATI DAL MIUR - (RIF. 5558 E)	20.000,00
U	2	UA0	20676	INCARICHI PROFESSIONALI PER LA REALIZZAZIONE DI INVESTIMENTI FINANZIATI CON REINVESTIMENTI - (RIF. 5558 E)	60.000,00
U	2	UA0	20677	INCARICHI PROFESSIONALI PER LA REALIZZAZIONE DI INVESTIMENTI FINANZIATI CON REINVESTIMENTI - (RIF. 5558 E)	60.000,00
U	2	UA0	20678	INCARICHI PROFESSIONALI PER LA REALIZZAZIONE DI INVESTIMENTI FINANZIATI CON REINVESTIMENTI - (RIF. 5558 E)	12.489,00
U	2	UA6	20667	INCARICHI PROFESSIONALI PER LA REALIZZAZIONE DI INVESTIMENTI FINANZIATI DAL MIUR - (RIF. 5558 E)	123.000,00
U	2	UA5	20660	INCARICHI PROFESSIONALI PER LA REALIZZAZIONE DI INVESTIMENTI FINANZIATI DAL MIT - (RIF. 5558 E)	121.000,00
U	2	UA6	20681	INTERVENTI DI MANUTENZIONE STRAORDINARIA - ADEGUAMENTO NORMATIVO E RISANAMENTO SU BENI IMMOBILI DI COMPETENZA FINANZIATI CON REINVESTIMENTI (RIF. 5558 E)	450.000,00
U	4	QA3	15139	RIMBORSO DI QUOTA CAPITALE DI DEBITI PLURIENNALI (RIF. 5558 E)	158.200,00

Si precisa che, in base ai principi contabili in essere, le spese non potranno essere impegnate in assenza dei relativi incassi delle vendite.

In tale contesto si precisa che però alcuni immobili facenti parte del piano delle alienazioni 2019/2022 sono ad inizio 2020 in corso alienazione mediante atto notarile ad inizio 2020. Tali alienazioni forniranno la copertura di cassa in attesa della formalizzazione delle alienazioni 2020.

Località	Dati catastali		Descrizione	Valore in fase di alienazione
Chivasso	Catasto Urbano Foglio 14, mappale 420, sub. 1,2,3,4	Stradale Torino 110	Ex casa cantoniera: complesso immobiliare composto da un terreno pertinenziale sul quale insistono una palazzina, libera su 4 lati, a due piani fuori terra con un alloggio per piano ed un basso fabbricato adibito a garage e deposito.	126.730,00
Collegno	C.F. del Comune di Collegno al Fg. 8, n. 277 sub. 101, n. 532 subb. 2, 3, 4, 5, 6, 108, n. 3902 sub. 1, e n. 4116, insistente su area descritta al C.T. del medesimo Comune al Fg. 8, particelle 277, 532, 3902 e 4116, della superficie di m ² 18.760 circa	Corso Francia 148	Complesso immobiliare sito nel Comune di Collegno Complesso in comproprietà con la Città di Torino. La % di proprietà della Città Metropolitana di Torino è del 13,405	362.069,05
Torino	Catasto terreni Fg. 1.214, mappali 356, 357; Catasto fabbricati Fg. 1214, mappale 357, subalterni 30, 31, 32, 33, 34, 35, 36, 37, 38, 39, 40;	Via Aosta, Lungo Dora Firenze, C.so G. Cesare e C.so Brescia	"Area Ponte Mosca": Area urbana su cui insiste un complesso di fabbricati, alcuni in avanzato stato di degrado e abbandono.	7.308.000,00
Tot				

potenziale incasso inizio 2020:
10%

10% 779.679,91



potenziale incasso inizio 2020:	90%	7.017.119,15
90%		
a bilancio preventivo 10%	10%	158.200,00
a bilancio preventivo 90%	90%	1.423.800,00
ancora disponibile 10%	10%	621.479,91
ancora disponibile 90%	90%	5.593.319,15

PIANO VALORIZZAZIONE 2020 – 2022

Il Piano delle valorizzazioni si sviluppa e si articola secondo i seguenti principi:

1) Razionalizzare l'utilizzo di immobili di proprietà attraverso un processo di progressivo accorpamento immobiliare atto a liberare cespiti disponibili nei futuri piani alienazione.

Si stanno valutando delle razionalizzazioni immobiliari orientate all'accorpamento di unità immobiliari da trasferire in immobili vuoti o parzialmente vuoti con l'obiettivo di liberare cespiti immobiliari da inserire nei futuri piani delle alienazioni. Questa visione è orientata al riordino di immobili che in passato sono stati dati in uso ad altri enti in ragione di politiche sociali che prescindevano dalle convenienze economiche.

- Torino: Via Sostegno 37 e Via Sidoli 18

Si sta valutando, previo il raggiungimento di accordi con la Città di Torino, di trasferire gli utenti dall'immobile di **Via Sostegno 37** dato in uso al Comune di Torino (con contratto di diritto d'uso) per scopi socio assistenziali e trasferirli in **Via Sidoli 18** (immobile attualmente ricompreso nel piano alienazione la cui vendita risulta ostacolata dalla comproprietà di due alloggi con la città di Torino). L'obiettivo è liberare una unità abitativa per ipotizzarne una futura alienazione.

- Torino: C.so Arimondi 7 e Via Brione 38

Trattasi di una unità abitativa di **C.so Arimondi 7**. Si sta valutando, previo accordi con il conduttore, il trasferimento degli stessi da **C.so Arimondi 7** allo stabile di **Via Brione 38** che dispone di alloggi liberi. Anche in questa operazione l'obiettivo è liberare una unità abitativa per ipotizzarne una futura alienazione.

2) Promuovere iniziative che incrementino la redditività di cespiti immobiliari strategici e di rilevante impatto sul territorio con contratti onerosi pluriennali (durate fino ad un massimo di 20 anni)

- Grugliasco: immobili utilizzati da una società sportiva, e da due Associazioni cinofile.

Attualmente una parte dei terreni dell'area adiacente C.so Allamano antistante il complesso scolastico Barocchio, è utilizzata da una Società sportiva, conduttrice dell'impianto Sportivo Andrea Fortunato, ed è confinante con i terreni dati in uso a due associazioni cinofile che si occupano di addestramento cani.

Stante l'importante polo attrattivo del sito in ambito sportivo, la Città metropolitana in sinergia con il Comune di Grugliasco stipuleranno un protocollo di intesa che disciplini gli utilizzi urbanistici dell'ambito urbano in argomento. Sono altresì in corso valutazioni tecnico-economiche che hanno il duplice obiettivo di incrementare notevolmente gli introiti per l'Ente metropolitano (attraverso contratti onerosi pluriennali) e consolidare la vocazione sportiva del sito favorendo iniziative che comportino importanti ricadute economiche sul territorio. I presupposti di tali strategie orientano scelte volte ad evitare una parcellizzazione della proprietà metropolitana adiacente Corso Allamano, coniugando una più efficace e redditizia gestione immobiliare del sito al mantenimento di attività sportive presenti sul territorio che svolgono importanti politiche attrattive e inclusive per la comunità in linea con le attività promozionali nell'ambito sportivo di competenza del Comune.

- Grugliasco: terreni dati in diritto di superficie e comodato all'Università degli Studi di Torino e su cui insistono la Facoltà di Agraria e Veterinaria.

Nel Comune di Grugliasco la C.M. è proprietaria di un importante ed esteso terreno dato in uso all'Università di Torino con un contratto di diritto d'uso gratuito e di superficie con scadenza nel 2011, su cui negli anni si sono sviluppate le Facoltà di Agraria e Veterinaria. Dalla data di scadenza ad oggi i due soggetti pubblici coinvolti hanno tentato di stipulare degli accordi patrimoniali che soddisfacessero le esigenze delle parti coinvolte. E' stato aperto nel 2018 un tavolo tecnico di confronto tra gli Uffici della Direzione Finanza e Patrimonio della C.M e dell'Università per la definizione dei criteri economici necessari alla quantificazione dei canoni futuri e pregressi e le modalità di una eventuale cessione futura e programmata del terreno all'Università degli Studi. Gli interessi coinvolti sono complessi e articolati sia per la rilevanza del compendio immobiliare in argomento che per i valori economici coinvolti oltre che dalle importanti ricadute culturali, sociali e lavorative che il sito per vocazione sviluppa.

- Torino: Palazzo Cisterna, Palazzo Sommariva e Palazzo Ferrero della Marmora.
Palazzo Cisterna è stato in questi anni argomento di interesse immobiliare a seguito dell'importante processo di razionalizzazione che ha contribuito al trasferimento del personale nella nuova sede di C.so Inghilterra 7. L'immobile pertanto, svuotato della sua principale funzione, è stato oggetto di riflessioni e valutazioni su possibili utilizzi futuri in grado da un lato di valorizzare il prestigio di un palazzo storico e dall'altro di contenere gli elevati costi di gestione e contestualmente introitare canoni derivanti da attività temporanee e da contratti pluriennali onerosi conseguenti alla messa a norma del Palazzo.

In coerenza a tale indirizzo politico, la Direzione Finanza e Patrimonio ha predisposto un regolamento per la concessione temporanea di alcuni spazi di Palazzo Cisterna al fine di proceduralizzare criteri e modalità per l'uso e la gestione economica degli utilizzi temporanei e in congruenza all'indirizzo politico della messa a reddito dell'immobile.

Contestualmente, nell'attesa della formale approvazione del regolamento di concessione temporanea, nell'ottica di una duplice funzione che prevede da un lato la valorizzazione dell'immobile e dall'altro il contenimento delle spese e l'introito di canoni commerciali, sono in corso di definizione contratti temporanei a soggetti che svolgono importanti attività di promozione socio-culturale e di ricerca sulla realtà torinese e metropolitana.

Gli uffici della Direzione Finanza e Patrimonio hanno altresì intrapreso contatti con soggetti pubblici e privati per esplorare potenziali opportunità orientate alla stipulazione di contratti di locazione sia per Palazzo Cisterna che per i due immobili ad esso adiacenti, Palazzo Ferrero della Marmora e Palazzo Sommariva.

Sono in corso di predisposizione documenti illustrativi (corredati da tavole planimetriche) per predisporre a breve delle manifestazioni pubbliche di interesse rivolte ad operatori immobiliari e sviluppatori interessati a progetti di valorizzazione dei tre palazzi.

- Torino: Palazzina sita in C.so Lombardia 187 e data in locazione all'Asl.
Il cespite immobiliare in argomento è diventato negli anni un importante punto di riferimento sanitario per il quartiere. L'immobile di proprietà della ex provincia di Torino è stato dato in uso all'asl a partire dagli anni ottanta con contratti di locazione non particolarmente redditizi. L'ultimo contratto di locazione con l'Asl di Torino è scaduto il 31/12/2018. Gli uffici della Direzione Finanza e Patrimonio, nel procedere alla stipula di un nuovo rapporto contrattuale, hanno interagito con l'Asl con l'ottica di stipulare un nuovo contratto di locazione ad un canone coerente e in linea con gli attuali valori di mercato. Dopo una lunga attività di negoziazione si è raggiunto un accordo che ha abbondantemente duplicato il canone del contratto precedente.

3) Restituzione di cespiti immobiliari dati in uso alla ex Provincia di Torino e non più strumentali all'attuale attività istituzionale dell'Ente, favorendo il contenimento dei costi per le manutenzioni anche conseguenti ad occupazioni illegittime.

Trattasi di immobili destinati a funzioni istituzionali non più appartenenti alla Città metropolitana. Nel caso specifico gli immobili riguardano due realtà differenti.

- Riva di Pinerolo: ex Mulino.
Immobile di proprietà del Comune di Pinerolo dato in diritto d'uso trentennale alla Città metropolitana di Torino nel 2002 (scadenza del diritto d'uso nel 2032) con lo scopo di promuovere e valorizzare i prodotti tipici del territorio metropolitano.
Dal 2016 la Città metropolitana di Torino non è più competente in materia di promozione e valorizzazione delle produzioni agricole e agro-alimentari del proprio territorio. Nell'ottica di contenere i costi gestionali del proprio patrimonio immobiliare (spese assicurative, costi di manutenzione, spese di gestione per occupazioni illegittime) sono in corso di attuazione le attività necessarie alla restituzione anticipata dell'immobile al Comune di Pinerolo.
- Moncalieri: porzione del complesso immobiliare denominato Villa Frael.
Gli uffici della Direzione Finanza e Patrimonio in un'ottica di razionalizzazione immobiliare stanno coordinando le attività di frazionamento e regolarizzazione tecnico edilizia della porzione immobiliare non più funzionale ai compiti istituzionali dell'Ente.
Anche in questo caso l'attività è funzionale alla cessione dell'immobile all'Unione dei Comuni di Moncalieri, Trofarello e La Loggia razionalizzando le risorse dell'Ente alle attività strumentali ed istituzionali proprie della Città metropolitana.

NOTA INTEGRATIVA AL BILANCIO DI PREVISIONE 2020/2022



Nel dettaglio:

Località	Dati catastali	Inidirizzo	Descrizione	Annotazioni
Grugliasco	Catasto Urbano Fg. 10, particella 346 sub. 2,3,4,5,6,7,8,9,10	Via Leonardo da Vinci 27	Complesso immobiliare costituito da terreni e fabbricati in parte ceduti in diritto d'uso all'Università di Torino. La Città metropolitana di Torino è proprietaria dei terreni mentre l'Università di Torino ha realizzato negli anni ampliamenti edificatori sui terreni di proprietà metropolitana grazie al diritto di superficie concesso.	Sono in corso trattative e valutazioni tecniche al fine di pervenire ad un nuovo contratto oneroso con l'Università di Torino.
Grugliasco	Catasto Urbano Fg. 14, particella 165	Via A. Sordi 13	Impianto sportivo dato al Comune di Grugliasco sino al 31/12/2020 e gestito dalla Società San Remo 72.	Sono in corso valutazioni tecnico-economiche in coerenza con la vocazione sportiva del sito e con l'obiettivo di aumentare gli introiti all'Ente metropolitano con la stipula di un nuovo contratto oneroso pluriennale.
	Catasto Urbano Fg. 14, particella 183, 184	Via A. Sordi 19	Terreno dato in uso al Club Cinofilo per l'addestramento dei cani	I due terreni sono stati oggetto di nuovo contratto di locazione della durata triennale. Gli stessi terreni potrebbero essere utilizzati in un futuro per un possibile ampliamento dell'impianto sportivo San Remo 72 oggetto di un futuro bando per una locazione pluriennale onerosa.
	Catasto Urbano Fg. 14, particella 182	Via A. Sordi 25	Terreno dato in uso all'associazione Solaro per l'addestramento dei cani	
Moncalieri	Catasto Urbano Fg. 6, particella 668 sub. 1, 2,3,4,5 particella 671	Strada Torino 32	Porzione di immobile pertinenziale al complesso scolastico Majorana (succursale)	Gli uffici della Direzione Finanza e Patrimonio in un'ottica di razionalizzazione immobiliare stanno conducendo le operazioni di frazionamento e regolarizzazione della porzione immobiliare non più funzionale, al fine di poterla cedere all'Unione dei Comuni di Moncalieri, Trofarello e La Loggia ed evitare future occupazioni illegittime del cespite immobiliare.
Riva di Pinerolo	Catasto Urbano Fg. 42 particella 29 sub. 103	Stradale Motta Sanctus e Rubiene	Immobile di proprietà del Comune di Pinerolo dato in diritto d'uso trentennale alla Città metropolitana di Torino nel 2002 (scadenza diritto 2032) per la promozione e valorizzazione dei prodotti tipici del territorio metropolitano.	Dal 2016 la Città metropolitana di Torino non è più competente in materia di promozione e valorizzazione delle produzioni agricole e agro-alimentari del proprio territorio. Al fine di evitare occupazioni abusive e relativi costi manutentivi si procederà alla restituzione anticipata dell'immobile al Comune di Pinerolo.
Torino	Catasto Urbano Fg. 1281 mappale 46 sub. 6 parte, 8, 11 parte	Via Bogino 12	Immobile denominato "Palazzo Sommariva"	Gli indirizzi originari dell'amministrazione indicavano l'alienazione di Palazzo Sommariva, successiva al processo di valorizzazione urbanistica ancora in corso con la Città di Torino, necessaria al recupero di risorse economiche per la messa a norma di Palazzo Cisterna e la sua messa a reddito a partire dal 2021. Gli uffici della Direzione Finanza e Patrimonio stanno valutando ipotesi alternative all'alienazione del "Palazzo Sommariva", con l'obiettivo di impostare un ragionamento focalizzato alla messa a reddito dei due plessi immobiliari con contratti pluriennali onerosi a partire da gennaio 2021. Nell'attesa di procedere alla messa a norma complessiva di palazzo Cisterna, e garantire un presidio costante e un contenimento degli elevati costi di gestione dei due immobili sono stati concessi temporaneamente (scadenza contratti 31/12/2020) porzioni di Palazzo Cisterna corimborso dei costi di gestione proporzionalmente agli spazi occupati. Contestualmente la Direzione Finanza e Patrimonio ha predisposto una bozza di Regolamento di Concessione temporanea di Palazzo Cisterna necessaria a regolamentare sia il profilo gestionale che economico degli utilizzi del Palazzo, a tariffe commerciali, per usi temporanei.
Torino	Catasto Urbano Fg. 1281 mappale 46 sub. 6 parte, 11 parte	Via Maria Vittoria 16	Immobile denominato "Palazzo Ferrero della Marmora"	
Torino (*)	Catasto Urbano Fg. 1137 particella 36, particella 37 sub. 5	Via Sostegno 37	Immobile di proprietà della Città metropolitana di Torino dato in diritto d'uso alla Città di Torino sino al permanere della destinazione d'uso.	Il conduttore potrebbe essere trasferito in Via Sidoli 18 con contratto non oneroso ma con il riconoscimento delle spese di gestione. L'immobile vuoto potrebbe essere inserito nel piano alienazione.
Torino (*)	Catasto Urbano Fg. 1439 mappale 63 sub. 113	Via Sidoli 18	Tre alloggi di cui: Piano rialzato, alloggio composto di tinello, ang. cottura, 2 camere, bagno, ripostiglio, balcone. Piano primo, due alloggi di cui uno composto di ingresso, tinello, ang. cottura, 2 camere, ripostiglio, balconi, l'altro di ingresso, tinello, ang. cottura, ripostiglio, bagno. Al piano interrato tre cantine pertinenziali. Porzione di area esclusiva interna al cortile.	Le tre unità abitative potrebbero essere utilizzate dai conduttori di Via Sostegno 37 con contratto non oneroso ma con il riconoscimento delle spese di gestione.
Torino (*)	Catasto Urbano Fg. 1286, particella 185, sub. 18	C.so Anibaldi 7	Unità abitativa data in locazione agevolata (scadenza 31/12/2020) alla Cooperativa Muret che gestisce disabili psichici.	Il conduttore potrebbe essere trasferito in Via Brione 38 con un contratto. L'alloggio reso libero e valutata la possibilità di alienarlo con vincolo di

NOTA INTEGRATIVA AL BILANCIO DI PREVISIONE 2020/2022



Località	Dati catastali	Inidirizzo	Descrizione	Annotazioni
				destinazione del ricavato potrebbe essere inserito nel piano alienazione.
Torino (*)	Catasto Urbano Fg. 1175, particella 346, particella 343, sub. 1,2,5,8,11,12,13,14,15, 23,124,125,126	Via Brione 38	Intero stabile a 4 piani fuori terra con 13 unità residenziali, con annesso cortile esclusivo e basso fabbricato pertinenziale con accesso esclusivo dal cortile. Dei 13 alloggi 3 sono vuoti (piano rialzato, piano primo, piano secondo).	Una delle tre unità libere potrebbe essere occupata dai conduttori di C.so Arimondi 7. Rimarrebbero così due alloggi vuoti.
Torino	Catasto Urbano Fg. 1075 particella 207 sub. 62, 63, 80	C.so Lombardia 187	Complesso immobiliare composto da un basso fabbricato e due box auto.	Il contratto scaduto il 31/12/2018. Gli uffici nel procedere alla stipula di un nuovo contratto hanno operato nell'ambito di un canone di locazione in coerenza agli attuali valori di mercato.

(*) Si intende riconsiderare l'immobile in un ambito più generale al fine di ottimizzare le risorse immobiliari dell'Ente attraverso dislocazioni che consentano di liberare degli immobili parzialmente occupati per incrementare il piano delle alienazioni e al contempo verificare le possibilità di aumentare la redditività di plessi immobiliari ad oggi poco redditizi e con passività fiscali.

Le entrate previste nel Titolo IV previste per la realizzazione di specifici interventi sono le seguenti:

CONTRIBUTI AGLI INVESTIMENTI DALL'UNIONE EUROPEA. PROGETTO PCC "GRAIESLAB" – Cap. 20440/QA5

Analisi pluriennale:

	TIT	CDC	CAP	Descrizione Capitolo	ANNO 2020	ANNO 2021	ANNO 2022
E	4	QA5	20440	PCC "GRAIESLAB" - CONTRIBUTI AGLI INVESTIMENTI DALL'UNIONE EUROPEA FESR PER LA CITTA' METROPOLITANA (RIF. 20441 U)	2.800,00	0,00	0,00
U	2	QA5	20441	PCC "GRAIESLAB" - ACQUISTO DI BENI E ATTREZZATURE (RIF. 20440 E)	2.800,00	0,00	0,00

CONTRIBUTI AGLI INVESTIMENTI DALL'UNIONE EUROPEA. PROGETTO PCC "CUORE DELLE ALPI" – Cap. 20442/QA5

Analisi pluriennale:

	TIT	CDC	CAP	Descrizione Capitolo	ANNO 2020	ANNO 2021	ANNO 2022
E	4	QA5	20442	PCC "CUORE DELLE ALPI" - CONTRIBUTI AGLI INVESTIMENTI DALL'UNIONE EUROPEA FESR PER LA CITTA' METROPOLITANA (RIF. 20443 U)	2.500,00	0,00	0,00
U	2	QA5	20443	PCC "CUORE DELLE ALPI" - ACQUISTO DI BENI E ATTREZZATURE (RIF. 20442 E)	2.500,00	0,00	0,00

RIMBORSO INDENNITA' DI ESPROPRIO – Cap. 16369/RA2

Analisi pluriennale:

	TIT	CDC	CAP	Descrizione Capitolo	ANNO 2020	ANNO 2021	ANNO 2022
E	4	RA2	16369	RIMBORSO INDENNITA' DI ESPROPRIO - OPERE DI VIABILITA' (RIF. 19153 U)	20.000,00	0,00	0,00
U	2	RA2	19153	MAGGIORI ONERI DI ESPROPRIO PER OPERE DI VIABILITA' (RIF. 16369 E)	20.000,00	0,00	0,00

NOTA INTEGRATIVA AL BILANCIO DI PREVISIONE 2020/2022



CONTRIBUTI AGLI INVESTIMENTI DALLA REGIONE PIEMONTE PER ATTIVITA' DI ASSISTENZA TECNICO-AMMINISTRATIVA "PROGETTAZIONE PROGRAMMA OPERATIVO PIANO GESTIONE SEDIMENTI TORRENTE ORCO – Cap. 20066/RA5

PRESUPPOSTO DEL CREDITO: Progettazione primo programma operativo del piano di gestione sedimenti del Torrente Orco – Rischio idrogeologico.

Normativa di riferimento: Art. 10 D.L. n. 91 del 24/6/2014

Ente erogatore: Regione Piemonte

Analisi pluriennale:

	TIT	CDC	CAP	Descrizione Capitolo	ANNO 2020	ANNO 2021	ANNO 2022
E	4	RA5	20066	TRASFERIMENTI DALLA REGIONE PIEMONTE PER ATTIVITA' DI ASSISTENZA TECNICO-AMMINISTRATIVA - "PROGETTAZIONE PROGRAMMA OPERATIVO PIANO GESTIONE SEDIMENTI TORRENTE ORCO" (RIF. 20067 U)	65.100,00	0,00	0,00
U	2	RA5	20067	ASSISTENZA TECNICO-AMMINISTRATIVA - PROGETTAZIONE PRIMO PROGRAMMA OPERATIVO PIANO DI GESTIONE SEDIMENTI DEL TORRENTE ORCO IN COMUNI VARI (RIF. 20066 E)	65.100,00	0,00	0,00

CONTRIBUTI AGLI INVESTIMENTI DALLA REGIONE PIEMONTE PER ATTIVITA' DI ASSISTENZA TECNICO-AMMINISTRATIVA PROGETTO "PERCORSI CICLABILI SICURI" - Cap. 19995/RA5

Analisi pluriennale:

	TIT	CDC	CAP	Descrizione Capitolo	ANNO 2020	ANNO 2021	ANNO 2022
E	4	RA5	19995	TRASFERIMENTI DALLA REGIONE PIEMONTE PER ATTIVITA' DI ASSISTENZA TECNICO-AMMINISTRATIVA - INTERVENTI DI "PERCORSI CICLABILI SICURI (RIF. 19994 U)	71.285,00	0,00	0,00
U	2	RA5	19997	ASSISTENZA TECNICO-AMMINISTRATIVA - INTERVENTI DI "PERCORSI CICLABILI SICURI" - PISTA CICLABILE DI SAN LUIGI"	27.900,00	0,00	0,00
U	2	RA5	19996	ASSISTENZA TECNICO-AMMINISTRATIVA - INTERVENTI DI "PERCORSI CICLABILI SICURI" - PERCORSI CICLABILI DEL NAVIGLIO DI IVREA	43.385,00	0,00	0,00

CONTRIBUTI AGLI INVESTIMENTI DA AMMINISTRAZIONI CENTRALI – BANDO DI RIQUALIFICAZIONE E LA SICUREZZA DELLE PERIFERIE - Cap. 19117/SA0

PRESUPPOSTO DEL CREDITO: Bando di riqualificazione urbana e la sicurezza delle periferie.

Normativa di riferimento: D.P.C.M. 25 maggio 2016

Ente erogatore: MEF

Analisi pluriennale:

	TIT	CDC	CAP	Descrizione Capitolo	ANNO 2020	ANNO 2021	ANNO 2022
E	4	SA0	19117	CONTRIBUTI AGLI INVESTIMENTI DA AMMINISTRAZIONI CENTRALI -PRESIDENZA DEL CONSIGLIO DEI MINISTRI PER INTERVENTI DI RIQUALIFICAZIONE DELLE PERIFERIE(RIF. 19118 U)	15.570.075,00	3.363.620,00	103.405,00
U	2	SA0	19118	CONTRIBUTI AGLI INVESTIMENTI AD AMMINISTRAZIONI LOCALI PER IL BANDO DI RIQUALIFICAZIONE DELLE PERIFERIE (RIF. 19117 E)	15.570.075,00	3.363.620,00	103.405,00

NOTA INTEGRATIVA AL BILANCIO DI PREVISIONE 2020/2022



CONTRIBUTI AGLI INVESTIMENTI DALLA REGIONE PIEMONTE – BANDO DI RIQUALIFICAZIONE E LA SICUREZZA DELLE PERIFERIE - Cap. 20674/SA02

Analisi pluriennale:

	TIT	CDC	CAP	Descrizione Capitolo	ANNO 2020	ANNO 2021	ANNO 2022
E	4	SA02	20674	CONTRIBUTI REGIONALI PER PIANIFICAZIONE, TUTELA E GESTIONE DEI BENI FAUNISTICO AMBIENTALI E VIGILANZA VENATORIA (RIF. 14527 U)	40.000,00	0,00	0,00
U	2	SA02	14527	TRASFERIMENTI A ISTITUZIONI SOCIALI PRIVATE PER INTERVENTI A FAVORE DELLA FAUNA E DELLA FLORA (RIF. 20674 E)	40.000,00	0,00	0,00

CONTRIBUTI AGLI INVESTIMENTI DA AMMINISTRAZIONI CENTRALI – BANDO DI RIQUALIFICAZIONE E LA SICUREZZA DELLE PERIFERIE - Cap. 19119/SA2

PRESUPPOSTO DEL CREDITO: Bando di riqualificazione urbana e la sicurezza delle periferie.

Normativa di riferimento: D.P.C.M. 25 maggio 2016

Ente erogatore: MEF

Analisi pluriennale:

	TIT	CDC	CAP	Descrizione Capitolo	ANNO 2020	ANNO 2021	ANNO 2022
E	4	SA2	19119	CONTRIBUTI AGLI INVESTIMENTI DA AMMINISTRAZIONI CENTRALI -PRESIDENZA DEL CONSIGLIO DEI MINISTRI PER INTERVENTI DI RIQUALIFICAZIONE DELLE PERIFERIE - IMPRESE(RIF. 19120 U)	1.772.805,00	0,00	0,00
U	2	SA2	19120	CONTRIBUTI AGLI INVESTIMENTI AD IMPRESE PER IL BANDO DI RIQUALIFICAZIONE DELLE PERIFERIE (RIF. 19119 E)	1.772.805,00	0,00	0,00

CONTRIBUTI AGLI INVESTIMENTI DALLA REGIONE PIEMONTE - PER REALIZZAZIONE OPERE RELATIVE AL PSR 2014-2020 “SALVAGUARDIA, RIPRISTINO E MIGLIORAMENTO DELLA BIODIVERSITA'” - Cap. 20171/TA3

PRESUPPOSTO DEL CREDITO: P.S.R. 201-2020. Operazione 4.4.3 -Z.S.C. IT1110036 “LAGO DI CANDIA” - Realizzazione azioni di conservazione di specie ed habitat – PROGETTO 4.

Normativa di riferimento: Programma di sviluppo Rurale 2014-2020 del Piemonte PSR approvato con la decisione C(2015)7456 del 28/10/2015 della Commissione Europea e recepito con la Deliberazione della Giunta Regionale 9/11/2015, n. 29-2396.

Ente erogatore: Regione Piemonte

Analisi pluriennale:

	TIT	CDC	CAP	Descrizione Capitolo	ANNO 2020	ANNO 2021	ANNO 2022
E	4	TA3	20171	TRASFERIMENTI REGIONE PIEMONTE PER REALIZZAZIONE OPERE RELATIVE AL PSR 2014-2020 "SALVAGUARDIA, RIPRISTINO E MIGLIORAMENTO DELLA BIODIVERSITA'" OPERAZIONE 4.3.3 (RIF. 20172 U)	68.583,00	0,00	0,00
U	2	TA3	20331	PSR 2014-2020 "SALVAGUARDIA, RIPRISTINO E MIGLIORAMENTO DELLA BIODIVERSITA' " - OPERAZIONE 4.4.3 (RIF. 20171 E) - ACQUISTO BENI (IMBARCAZIONE)	13.640,00	0,00	0,00
U	2	TA3	20172	PSR 2014-2020 "SALVAGUARDIA, RIPRISTINO E MIGLIORAMENTO DELLA BIODIVERSITA' " - OPERAZIONE 4.4.3 (RIF. 20171 E)	45.023,00	0,00	0,00
U	2	TA3	20330	PSR 2014-2020 "SALVAGUARDIA, RIPRISTINO E MIGLIORAMENTO DELLA BIODIVERSITA' " - OPERAZIONE 4.4.3 (RIF. 20171 E) - ACQUISTO BENI	9.920,00	0,00	0,00

NOTA INTEGRATIVA AL BILANCIO DI PREVISIONE 2020/2022



CONTRIBUTI AGLI INVESTIMENTI DA AMMINISTRAZIONI CENTRALI PER REALIZZAZIONE DEL PROGETTO PER IL RECUPERO DELLE PROPRIETA' FORESTALI PUBBLICHE PERCORSE DAL FUOCO "MONTE TRE DENTI - FREIDOUR" - Cap. 20658/TA3

Analisi pluriennale:

	TIT	CDC	CAP	Descrizione Capitolo	ANNO 2020	ANNO 2021	ANNO 2022
E	4	TA3	20658	TRASFERIMENTI DA MATTM PER REALIZZAZIONE PROGETTO PER IL RECUPERO DELLE PROPRIETA' FORESTALI PUBBLICHE PERCORSE DAL FUOCO - PARCO NATURALE "MONTE TRE DENTI - FREIDOUR" (RIF. 20659 U)	75.555,00	151.110,00	117.129,00
U	2	TA3	20659	OPERE PER IL RECUPERO DELLE PROPRIETA' FORESTALI PUBBLICHE PERCORSE DAL FUOCO - PARCO NATURALE" MONTE TRE DENTI - FREIDOUR" (RIF 20658 E)	75.555,00	151.110,00	117.129,00

CONTRIBUTI AGLI INVESTIMENTI DALLA REGIONE PIEMONTE PER LA REALIZZAZIONE OPERE RELATIVE AL PSR 2014-2020. - Cap. 20682/TA3

Analisi pluriennale:

	TIT	CDC	CAP	Descrizione Capitolo	ANNO 2020	ANNO 2021	ANNO 2022
E	4	TA3	20682	CONTRIBUTI AGLI INVESTIMENTI DA REGIONE PIEMONTE PER REALIZZAZIONE OPERE RELATIVE AL PSR 2014-2020 "ELEMENTI NATURALIFORMI DELL'AGROECOSISTEMA - PALUDE DEL LAGO DI CANDIA" (RIF. 20683 U)	23.463,00	54.745,00	0,00
U	2	TA3	20683	REALIZZAZIONE OPERE IN AMBITO PSR 2014-2020 MISURA 4 OPERAZIONE 4.4.1 " ELEMENTI NATURALIFORMI DELL'AGROECOSISTEMA - PALUDE DEL LAGO DI CANDIA " - (RIF. 20682 E)	23.463,00	54.745,00	0,00

CONTRIBUTI AGLI INVESTIMENTI DALLA REGIONE PIEMONTE PER OPERE DI COMPENSAZIONE TERMOVALORIZZATORE. - Cap. 20670/UA0

Analisi pluriennale:

	TIT	CDC	CAP	Descrizione Capitolo	ANNO 2020	ANNO 2021	ANNO 2022
E	4	UA0	20670	TRASFERIMENTI DALLA REGIONE PIEMONTE PER OPERE DI COMPENSAZIONE TERMOVALORIZZATORE (RIF. 20671 20672 20673 U)	225.000,00	275.000,00	0,00
U	2	UA0	20671	TRASFERIMENTI DI CAPITALE A COMUNI PER OPERE DI VIABILITA'. (RIF. 20670 E)	225.000,00	275.000,00	0,00

CONTRIBUTI AGLI INVESTIMENTI DALL'UNIONE EUROPEA PER IL PROGETTO "CO&GO". - Cap. 20675/UA0

Analisi pluriennale:

	TIT	CDC	CAP	Descrizione Capitolo	ANNO 2020	ANNO 2021	ANNO 2022
E	4	UA0	20675	CONTRIBUTI PER INVESTIMENTI DALL'UNIONE EUROPEA (FESR) PER IL PROGETTO CO&GO (RIF. 19458 U)	600,00	0,00	0,00
U	2	QA1	19458	ACQUISTO DI HARDWARE PER IL PROGETTO CO&GO (RIF. 20675 E)	600,00	0,00	0,00

NOTA INTEGRATIVA AL BILANCIO DI PREVISIONE 2020/2022



CONTRIBUTI AGLI INVESTIMENTI DALL'UNIONE EUROPEA – PROGETTO “PITER CUORE RESILIENTE” - Cap. 20507/UA1

PRESUPPOSTO DEL CREDITO: Programma Al.co.tra 2014-2020. Progetto n. 4743 - “Piter Cuore Resiliente”.

Normativa di riferimento: Programma di cooperazione Territoriale Europea Interreg V A – Italia-Francia “Al.co.tra” n. 2014 TC16RFCB034.

Ente erogatore: Conseil Régional Auvergne-Rhone Alpes

Analisi pluriennale:

	TIT	CDC	CAP	Descrizione Capitolo	ANNO 2020	ANNO 2021	ANNO 2022
E	4	UA1	20507	CONTRIBUTI AGLI INVESTIMENTI DALL'UNIONE EUROPEA (FESR) PER IL PROGETTO "PITER - CUORE RESILIENTE" (RIF. 20511 20518 U)	145.455,00	42.500,00	42.500,00
U	2	UA1	20518	ACQUISTO DI BENI IN CONTO CAPITALE PER IL PROGETTO "PITER - CUORE RESILIENTE" (RIF. 20507 E)	68.955,00	42.500,00	42.500,00
U	2	UA1	20511	LAVORI PER INFRASTRUTTURE STRADALI PROGETTO "PITER - CUORE RESILIENTE" (RIF. 20507 E)	76.500,00	0,00	0,00

CONTRIBUTI AGLI INVESTIMENTI DALL'UNIONE EUROPEA – PROGETTO “RESBA” - Cap. 20362/UA1

PRESUPPOSTO DEL CREDITO: Programma Al.co.tra 2014-2020. Progetto n. 1729 - “Resilienza degli sbarramenti”.

Normativa di riferimento: Programma di cooperazione Territoriale Europea Interreg V A – Italia-Francia “Al.co.tra” n. 2014 TC16RFCB034.

Ente erogatore: Regione Valle d'Aosta

Analisi pluriennale:

	TIT	CDC	CAP	Descrizione Capitolo	ANNO 2020	ANNO 2021	ANNO 2022
E	4	UA1	20362	CONTRIBUTI AGLI INVESTIMENTI DALL'UNIONE EUROPEA PER IL PROGETTO RESBA (RIF. 20364 U)	87.050,00	0,00	0,00
U	2	UA1	20364	ACQUISTO DI BENI E ATTREZZATURE PER IL PROGETTO "RESBA" (RIF. 20362 E)	87.050,00	0,00	0,00

CONTRIBUTI AGLI INVESTIMENTI DA AMMINISTRAZIONI CENTRALI (CNP) PER IL PROGETTO “RESBA” - Cap. 20363/UA1

PRESUPPOSTO DEL CREDITO: Programma Al.co.tra 2014-2020. Progrtto n. 1729 - “Resilienza degli sbarramenti”.

Normativa di riferimento: Programma di cooperazione Territoriale Europea Interreg V A – Italia-Francia “Al.co.tra” n. 2014 TC16RFCB034.

Ente erogatore: Agenzia per la coesione territoriale

Analisi pluriennale:

	TIT	CDC	CAP	Descrizione Capitolo	ANNO 2020	ANNO 2021	ANNO 2022
E	4	UA1	20363	CONTRIBUTI DA AMMINISTRAZIONI CENTRALI (CNP) PER IL PROGETTO RESBA (RIF. 20365 U)	31.995,00	0,00	0,00
U	2	UA1	20365	ACQUISTO DI BENI E ATTREZZATURE PER IL PROGETTO "RESBA" (RIF. 20363 E)	31.995,00	0,00	0,00

NOTA INTEGRATIVA AL BILANCIO DI PREVISIONE 2020/2022



CONTRIBUTI AGLI INVESTIMENTI DA AMMINISTRAZIONI CENTRALI (CNP) PER IL PROGETTO "PITER – CUORE RESILIENTE" - Cap. 20520/UA1

PRESUPPOSTO DEL CREDITO: Programma Al.co.tra 2014-2020. Progetto n. 4743 - "Cuore resiliente".

Normativa di riferimento: Programma di cooperazione Territoriale Europea Interreg V A – Italia-Francia "Al.co.tra" n. 2014 TC16RFCB034.

Ente erogatore: Agenzia per la coesione territoriale

Analisi pluriennale:

	TIT	CDC	CAP	Descrizione Capitolo	ANNO 2020	ANNO 2021	ANNO 2022
E	4	UA1	20520	CONTRIBUTI AGLI INVESTIMENTI DALLO STATO (CPN) PER IL PROGETTO "PITER - CUORE RESILIENTE" (RIF. 20525 20530 U)	25.669,00	7.500,00	7.500,00
U	2	UA1	20529	LAVORI PER INFRASTRUTTURE STRADALI PROGETTO "PITER - CUORE RESILIENTE" (RIF. 20520 E)	13.500,00	0,00	0,00
U	2	UA1	20530	ACQUISTO DI BENI IN CONTO CAPITALE PER IL PROGETTO "PITER - CUORE RESILIENTE" (RIF. 20520 E)	12.169,00	7.500,00	7.500,00

CONTRIBUTI AGLI INVESTIMENTI DA AMMINISTRAZIONI CENTRALI PER INTERVENTI DI MANUTENZIONE DELLA RETE VIARIA DI PROVINCE E CITTA' METROPOLITANE - Cap. 19741/UA3

PRESUPPOSTO DEL CREDITO: finanziamento degli interventi relativi a programmi straordinari di manutenzione della rete viarie di province e città metropolitane.

Normativa di riferimento: DM 49/2018 del 16/2/2018.

Ente erogatore: Ministero infrastrutture e trasporti

Analisi pluriennale:

	TIT	CDC	CAP	Descrizione Capitolo	ANNO 2020	ANNO 2021	ANNO 2022
E	4	UA3	19741	CONTRIBUTI AGLI INVESTIMENTI DA AMMINISTRAZIONI CENTRALI - TRASFERIMENTI DALLO STATO PER INTERVENTI DI VIABILITA' E INFRASTRUTTURE STRADALI - LEGGE 205/2017 (RIF. 19742 U)	4.954.520,00	0,00	0,00
E		QA3	20188	FONDO PLURIENNALE VINCOLATO DI PARTE CAPITALE PER IL FINANZIAMENTO DI INTERVENTI DI VIABILITA'(RIF. GRUPPO 3189)	4.954.522,00	2.377.260,00	0,00
U	2	UA3	20189	FONDO PLURIENNALE VINCOLATO PER INTERVENTI DI VIABILITA' (RIF. 19741 E - GRUPPO 3189)	2.377.260,00	0,00	0,00
U	2	UA3	19742	BENI IMMOBILI - INTERVENTI DI VIABILITA' E INFRASTRUTTURE STRADALI LEGGE 208/2015 (RIF. 19741 E)	7.531.782,00	2.377.260,00	0,00

CONTRIBUTI AGLI INVESTIMENTI DA AMMINISTRAZIONI LOCALI PER LA REALIZZAZIONE ROTATORIA INCROCIO TRA SP 41 E SP 56. - Cap. 20120/UA3

PRESUPPOSTO DEL CREDITO: Contributo per la realizzazione di una Rotatoria all'incrocio tra la SP 41 e la Sp 56.

Normativa di riferimento: Accordo di programma con il comune di Torre Canavese.

Ente erogatore: Comune di Torre Canavese

Analisi pluriennale:

	TIT	CDC	CAP	Descrizione Capitolo	ANNO 2020	ANNO 2021	ANNO 2022
E	4	UA3	20120	CONTRIBUTI AGLI INVESTIMENTI DA AMMINISTRAZIONI LOCALI (RIF. 20119 U)	25.000,00	0,00	0,00

NOTA INTEGRATIVA AL BILANCIO DI PREVISIONE 2020/2022



E		UA3	20577	FONDO PLURIENNALE VINCOLATO PER CONTRIBUTI AGLI INVESTIMENTI DA AMMINISTRAZIONI LOCALI (RIF. 20119 20578 U)	25.000,00	0,00	0,00
U	2	UA3	20119	BENI IMMOBILI - INTERVENTI DI VIABILITA' E INFRASTRUTTURE STRADALI (RIF. 20120 E)	50.000,00	0,00	0,00

CONTRIBUTI AGLI INVESTIMENTI DALLA REGIONE PIEMONTE. PIANO OPERATIVO FSC INFRASTRUTTURE - Cap. 20396/UA3

PRESUPPOSTO DEL CREDITO: Piano operativo FSC infrastrutture 2014-2020.

Normativa di riferimento: Deliberazione CIPE n. 54 dell'1/12/2016 -approvazione del Piano Operativo Infrastrutture FSC 2014/2020 adottato ai sensi della L. n. 190/2014 dalla cabina di regia istituita con DPCM del 25/2/2016 su proposta del Ministero delle infrastrutture e dei trasporti.

Ente erogatore: Regione Piemonte

Analisi pluriennale:

	TIT	CDC	CAP	Descrizione Capitolo	ANNO 2020	ANNO 2021	ANNO 2022
E	4	UA3	20396	CONTRIBUTI AGLI INVESTIMENTI DA AMMINISTRAZIONI LOCALI - TRASFERIMENTI DALLA REGIONE PIEMONTE - PIANO OPERATIVO FSC INFRASTRUTTURE (RIF. 20397-20398 U)	3.349.941,00	804.285,00	0,00
E		UA3	20568	FONDO PLURIENNALE VINCOLATO C/CAPITALE PER TRASFERIMENTI REGIONALI PIANO OPERATIVO FSC INFRASTRUTTURE (RIF. 20397 20398 20567 U)	434.580,00	40.000,00	0,00
U	2	UA3	20398	MANUTENZIONE STRAORDINARIA INFRASTRUTTURE STRADALI (RIF. 20396 E)	3.744.521,00	844.285,00	0,00
U	2	UA3	20397	INCARICHI PROFESSIONALI PER LA REALIZZAZIONE DI INVESTIMENTI - INFRASTRUTTURE STRADALI (RIF. 20396 E)	0,00	0,00	0,00
U	2	UA3	20567	FONDO PLURIENNALE VINCOLATO PER PIANO OPERATIVO FSC INFRASTRUTTURE (RIF. 20396 20568 E)	40.000,00	0,00	0,00

CONTRIBUTI AGLI INVESTIMENTI DALLA REGIONE PIEMONTE. RIMODULAZIONE PAR FSC 2007-2013 - Cap. 20387/UA3

PRESUPPOSTO DEL CREDITO: Rimodulazione PAR FSC 2007-2013. Linea di azione sistema fluviale del Po e reti idriche.

Normativa di riferimento: Accordo quadro approvato nella seduta del Comitato di Pilotaggio dell'11/7/2013.

Ente erogatore: Regione Piemonte

Analisi pluriennale:

	TIT	CDC	CAP	Descrizione Capitolo	ANNO 2020	ANNO 2021	ANNO 2022
E	4	UA3	20387	CONTRIBUTI AGLI INVESTIMENTI DA AMMINISTRAZIONI LOCALI - TRASFERIMENTI DALLA REGIONE PIEMONTE - DD. 4062/2018 - PAR FSC 2007/20013 - LINEA DI AZIONE SISTEMA FLUVIALE DEL PO E RETI IDRICHE (RIF. 20388 U)	1.320.000,00	1.760.000,00	0,00
E		UA3	20573	FONDO PLURIENNALE VINCOLATO PER CONTRIBUTI AGLI INVESTIMENTI DA AMMINISTRAZIONI LOCALI - TRASFERIMENTI DALLA REGIONE PIEMONTE - DD. 4062/2018 - PAR FSC 2007/20013 - LINEA DI AZIONE SISTEMA FLUVIALE DEL PO E RETI IDRICHE (RIF. 20388 U)	1.253.461,00	1.292.000,00	0,00
U	2	UA3	20388	INTERVENTI DI MANUTENZIONE STRAORDINARIA SU INFRASTRUTTURE STRADALI - PAR FSC 2007/2013 - LINEA DI AZIONE SISTEMA FLUVIALE DEL PO E RETI IDRICHE (RIF. 20387 E)	1.281.461,00	3.052.000,00	0,00
U	2	UA3	20574	FONDO PLURIENNALE VINCOLATO PER INTERVENTI DI MANUTENZIONE STRAORDINARIA SU INFRASTRUTTURE STRADALI - PAR FSC 2007/2013 - LINEA DI AZIONE SISTEMA FLUVIALE DEL PO E RETI IDRICHE (RIF. 20387 20573 E)	1.292.000,00	0,00	0,00

NOTA INTEGRATIVA AL BILANCIO DI PREVISIONE 2020/2022



CONTRIBUTI AGLI INVESTIMENTI DALLA REGIONE PIEMONTE E DA AMMINISTRAZIONI CENTRALI. INTERVENTI MESSA IN SICUREZZA ALLUVIONE 2000 OM 18/10/2000 VIABILITA' E INFRASTRUTTURE STRADALI - Cap. 19184/UA3

Analisi pluriennale:

	TIT	CDC	CAP	Descrizione Capitolo	ANNO 2020	ANNO 2021	ANNO 2022
E	4	UA3	19184	TRASFERIMENTI DALLA REGIONE PIEMONTE PER GLI INTERVENTI RELATIVI AGLI EVENTI DELL'ALLUVIONE DEL 2000 OM 3090 DEL 18/10/2000 (RIF. 19185 U)	510.000,00	1.476.294,00	446.295,00
E		UA3	19574	FONDO PLURIENNALE VINCOLATO PER IL FINANZIAMENTO DI INTERVENTI DI MANUTENZIONE STRAORDINARIA VIABILITA' E INFRASTRUTTURE STRADALI (REGIONE PIEMONTE PER INTERVENTI RELATIVI ALL'ALLUVIONE 2000) (RIF. 19185 19573 20076U)	842.099,00	782.099,00	0,00
U	2	UA3	20076	FONDO PLURIENNALE SPESE C/CAPITALE PER INTERVENTI DI MESSA IN SICUREZZA RELATIVI ALL'ALLUVIONE 2000 OM 18/10/2000 VIABILITA' E INFRASTRUTTURE STRADALI(RIF. 19184 19574 E)	160.000,00	0,00	0,00
U	2	UA3	19573	FONDO PLURIENNALE VINCOLATO PER INTERVENTI DI MANUTENZIONE STRAORDINARIA VIABILITA' E INFRASTRUTTURE STRADALI (REGIONE PIEMONTE INTERVENTI ALLUVIONE 2000) (RIF. 19574 19184 E)	622.099,00	0,00	0,00
U	2	UA3	19185	BENI IMMOBILI - INTERVENTI DI MESSA IN SICUREZZA RELATIVI ALL'ALLUVIONE DEL 2000 OM 3090 DEL 18/10/2000 VIABILITA' E INFRASTRUTTURE STRADALI (RIF. 19184 E)	570.000,00	2.258.393,00	446.295,00

CONTRIBUTI AGLI INVESTIMENTI DA AMMINISTRAZIONI CENTRALI PER INTERVENTI DI MANUTENZIONE DELLA RETE VIARIA DI PROVINCE E CITTA' METROPOLITANE - Cap. 19739/UA4

PRESUPPOSTO DEL CREDITO: Finanziamento degli interventi relativi a programmi straordinari di manutenzione della rete viarie di province e città metropolitane

Normativa di riferimento: D.M. n. 49/2018 del 16/2/2018.

Ente erogatore: Ministero infrastrutture e trasporti

Analisi pluriennale:

	TIT	CDC	CAP	Descrizione Capitolo	ANNO 2020	ANNO 2021	ANNO 2022
E	4	UA4	19739	CONTRIBUTI AGLI INVESTIMENTI DA AMMINISTRAZIONI CENTRALI - TRASFERIMENTI DALLO STATO PER INTERVENTI DI VIABILITA' E INFRASTRUTTURE STRADALI - LEGGE 205/2017 (RIF. 19740 U)	3.354.521,00	0,00	0,00
E		QA3	20186	FONDO PLURIENNALE VINCOLATO DI PARTE CAPITALE PER IL FINANZIAMENTO DI INTERVENTI DI VIABILITA'(RIF. 20187 19740 U)	3.354.521,00	1.677.261,00	0,00
U	2	UA4	20187	FONDO PLURIENNALE VINCOLATO PER INTERVENTI DI VIABILITA' (RIF. 19739 20186 E)	1.677.261,00	0,00	0,00
U	2	UA4	19740	BENI IMMOBILI - INTERVENTI DI VIABILITA' E INFRASTRUTTURE STRADALI LEGGE 205/2017 (RIF. 19739 E)	5.031.781,00	1.677.261,00	0,00

CONTRIBUTI AGLI INVESTIMENTI DALLA REGIONE PIEMONTE. OPERE VIABILITA' E INFRASTRUTTURE STRADALI - Cap. 17388/UA4

PRESUPPOSTO DEL CREDITO: Opere compensative Torino-Lione

Normativa di riferimento: Deliberazione CIPE n. 29 del 31/5/2013 – Approvazione del Programma delle opere proposte dall'Osservatorio in accordo con Regione, Provincia ed Enti locali.

NOTA INTEGRATIVA AL BILANCIO DI PREVISIONE 2020/2022



Ente erogatore: Regione Piemonte

Analisi pluriennale:

	TIT	CDC	CAP	Descrizione Capitolo	ANNO 2020	ANNO 2021	ANNO 2022
E	4	UA4	17388	CONTRIBUTI AGLI INVESTIMENTI DA AMMINISTRAZIONI LOCALI TRASFERIMENTI DALLA REGIONE PIEMONTE VIABILITA' E INFRASTRUTTURE STRADALI (RIF. 17355 U)	446.560,00	0,00	0,00
E		QA3	20185	FONDO PLURIENNALE VINCOLATO DI PARTE CAPITALE PER IL FINANZIAMENTO DI INTERVENTI DI VIABILITA'(RIF. 17355 U)	192.000,00	0,00	0,00
U	2	UA4	17355	BENI IMMOBILI - INTERVENTI SU VIABILITA' E INFRASTRUTTURE STRADALI (RIF. 17388 E)	638.560,00	0,00	0,00

CONTRIBUTI AGLI INVESTIMENTI DALLA REGIONE PIEMONTE. PIANO OPERATIVO FSC INFRASTRUTTURE 2010-2020. - cap. 20393/UA4

PRESUPPOSTO DEL CREDITO: Piano operativo FSC Infrastrutture 2014-2020.

Normativa di riferimento: Deliberazione CIPE n. 54 dell' 1/12/2016 – Approvazione del Piano operativo infrastrutture FCS 2014-2020 adottato ai sensi della L. 190/2014 dalla cabina di Regia istituita con DPCM del 25/2/2016 su proposta del Ministero delle Infrastrutture e dei Trasporti.

Ente erogatore: Regione Piemonte

Analisi pluriennale:

	TIT	CDC	CAP	Descrizione Capitolo	ANNO 2020	ANNO 2021	ANNO 2022
E	4	UA4	20393	CONTRIBUTI AGLI INVESTIMENTI DA AMMINISTRAZIONI LOCALI - TRASFERIMENTI DALLA REGIONE PIEMONTE - PIANO OPERATIVO FSC INFRASTRUTTURE (RIF. 20394-20395 U)	5.563.626,00	810.000,00	0,00
E		UA4	20556	FONDO PLURIENNALE VINCOLATO C/CAPITALE PER TRASFERIMENTI REGIONALI PIANO OPERATIVO FSC INFRASTRUTTURE (RIF. 20394 20395 20355 U)	708.182,00	2.140.001,00	0,00
U	2	UA4	20555	FONDO PLURIENNALE VINCOLATO PER TRASFERIMENTI REGIONALI PER PIANO OPERATIVO FSC INFRASTRUTTURE (RIF. 20393 20556 E)	2.140.001,00	0,00	0,00
U	2	UA4	20394	INTERVENTI DI RISANAMENTO CONSERVATIVO INFRASTRUTTURE STRADALI (RIF. 20393 E)	4.131.807,00	2.950.001,00	0,00

CONTRIBUTI AGLI INVESTIMENTI DA REGIONE PIEMONTE. RIMODULAZIONE PAR FSC 2007-2013 – cap. 20389/UA4

PRESUPPOSTO DEL CREDITO: Rimodulazione PAR FSC 2007-2013 – Atto integrativo.

Normativa di riferimento: Accordo Quadro per interventi di difesa del suolo I° atto integrativo tra Ministero dell' Ambiente e Regione Piemonte. DGR n. 8-6174 del 29/7/2013.

Ente erogatore: Regione Piemonte

Analisi pluriennale:

	TIT	CDC	CAP	Descrizione Capitolo	ANNO 2020	ANNO 2021	ANNO 2022
E	4	UA4	20389	CONTRIBUTI AGLI INVESTIMENTI DA AMMINISTRAZIONI LOCALI - TRASFERIMENTI DALLA REGIONE PIEMONTE - DD. 4062/2018 - PAR FSC 2007/20013 - LINEA DI AZIONE SISTEMA FLUVIALE DEL PO E RETI IDRICHE (RIF. 20390 U)	90.000,00	120.000,00	0,00
E		UA4	20575	FONDO PLURIENNALE VINCOLATO PER CONTRIBUTI AGLI INVESTIMENTI DA AMMINISTRAZIONI LOCALI - TRASFERIMENTI DALLA REGIONE PIEMONTE - DD. 4062/2018 - PAR FSC 2007/20013 - LINEA DI AZIONE SISTEMA FLUVIALE DEL PO E RETI IDRICHE (RIF. 20389 U)	75.600,00	70.800,00	0,00
U	2	UA4	20390	INTERVENTI DI MANUTENZIONE STRAORDINARIA SU INFRASTRUTTURE STRADALI - PAR FSC 2007/2013 - LINEA DI AZIONE SISTEMA FLUVIALE DEL PO E RETI IDRICHE (RIF. 20389 E)	94.800,00	190.800,00	0,00

NOTA INTEGRATIVA AL BILANCIO DI PREVISIONE 2020/2022



U	2	UA4	20576	FONDO PLURIENNALE VINCOLATO PER INTERVENTI DI MANUTENZIONE STRAORDINARIA SU INFRASTRUTTURE STRADALI - PAR FSC 2007/2013 - LINEA DI AZIONE SISTEMA FLUVIALE DEL PO E RETI IDRICHE (RIF. 20389 20575 E)	70.800,00	0,00	0,00
---	---	-----	-------	---	-----------	------	------

CONTRIBUTI AGLI INVESTIMENTI DA REGIONE PIEMONTE. INTERVENTI RELATIVI AGLI EVENTI METEOROLOGICI DEL MESE DI MARZO 2011 – Cap. 17328/UA4

PRESUPPOSTO DEL CREDITO: Trasferimenti relativi agli interventi relativi agli eventi meteorologici del mese di marzo 2011.

Normativa di riferimento: O.P.C.M. n. 3964/2011

Ente erogatore: Regione Piemonte

Analisi pluriennale:

	TIT	CDC	CAP	Descrizione Capitolo	ANNO 2020	ANNO 2021	ANNO 2022
E	4	UA4	17328	TRASFERIMENTI DALLA REGIONE PIEMONTE PER GLI INTERVENTI RELATIVI AGLI EVENTI METEOROLOGICI DEL MESE DI MARZO 2011 O.P.C.M. N. 3964/2011 (RIF. 17329 17912 U)	217.242,00	0,00	0,00
U	2	UA4	17329	BENI IMMOBILI - INTERVENTI SULLA VIABILITA' A SEGUITO DEGLI EVENTI METEOROLOGICI DEL MESE DI MARZO 2011 O.P.C.M. 3964/2011 (RIF. 17328 E)	217.242,00	0,00	0,00

CONTRIBUTI AGLI INVESTIMENTI DA REGIONE PIEMONTE. RIQUALIFICAZIONE CORPI IDRICI – DGR 6589/2018. – cap. 20402/UA4

PRESUPPOSTO DEL CREDITO: Riqualificazione dei corpi idrici. Piano di tutela delle acque e del Piano di gestione del distretto idrografico del fiume Po.

Normativa di riferimento: DGR 6589/2018 – Approvazione indirizzi per la selezione dei progetti ai sensi dell'art. 21 del Regolamento Regionale 6/12/2004 n. 15/R in attuazione del Piano di tutela delle acque e del Piano di gestione del distretto idrografico del fiume Po.

Ente erogatore: Regione Piemonte

Analisi pluriennale:

	TIT	CDC	CAP	Descrizione Capitolo	ANNO 2020	ANNO 2021	ANNO 2022
E	4	UA4	20402	CONTRIBUTI AGLI INVESTIMENTI DA AMMINISTRAZIONI LOCALI - TRASFERIMENTI DALLA REGIONE PIEMONTE PER RIQUALIFICAZIONE CORPI IDRICI PIEMONTESI (RIF. 20403 U)	62.500,00	0,00	0,00
U	2	UA4	20403	INTERVENTI DI MANUTENZIONE STRAORDINARIA INFRASTRUTTURE STRADALI - PONTE SP 139 - (RIF. 20402 E)	62.500,00	0,00	0,00

CONTRIBUTI AGLI INVESTIMENTI DA AMMINISTRAZIONI CENTRALI. ADEGUAMENTO DELLA NORMATIVA ANTINCENDIO DEGLI EDIFICI SCOLASTICI. - Cap. 14098/UA5

PRESUPPOSTO DEL CREDITO: Adeguamento normativa antincendio degli edifici scolastici.

Normativa di riferimento: Art. 1 c. 1072 Legge n. 205 del 27/12/2017 – Linee guida rep. 1668 del 10/4/2019

Ente erogatore: Ministero Istruzione, Università e Ricerca.

Analisi pluriennale:

	TIT	CDC	CAP	Descrizione Capitolo	ANNO 2020	ANNO 2021	ANNO 2022
--	-----	-----	-----	----------------------	-----------	-----------	-----------

NOTA INTEGRATIVA AL BILANCIO DI PREVISIONE 2020/2022



E	4	UA5	14098	TRASFERIMENTI DI CAPITALI DA PARTE DELLO STATO PER INTERVENTI DI MESSA IN SICUREZZA DI EDIFICI SCOLASTICI (RIF. 14.099 U)	550.000,00	0,00	0,00
U	2	UA5	14099	INTERVENTI DI MESSA IN SICUREZZA DI EDIFICI SCOLASTICI (RIF. 14.098 E)	70.000,00	0,00	0,00
U	2	UA5	20662	INCARICHI PROFESSIONALI PER LA REALIZZAZIONE DI INVESTIMENTI FINANZIATI DAL MIT - (RIF. 14098 E)	480.000,00	0,00	0,00

CONTRIBUTI AGLI INVESTIMENTI DA AMMINISTRAZIONI CENTRALI. ADEGUAMENTO STRUTTURALE E ANTISISMICO DEGLI EDIFICI SCOLASTICI. - Cap. 19260/UA5

PRESUPPOSTO DEL CREDITO: Adeguamento strutturale e antisismico degli edifici scolastici.

Normativa di riferimento: Bando n. 2845 per l'efficienza energetica e fonti rinnovabili degli EE.LL. Programma operativo regionale e occupazione "F.E.S.R. 2014-2020 – Azioni IV C. 1.1 e1.2

Ente erogatore: Finpiemonte

Analisi pluriennale:

	TIT	CDC	CAP	Descrizione Capitolo	ANNO 2020	ANNO 2021	ANNO 2022
E	4	UA5	19260	CONTRIBUTI AGLI INVESTIMENTI DA IMPRESE - FINANZIAMENTO FINPIEMONTE SPA BANDO REGIONALE FESR 2014-2020 (RIF. 19261U)	367.378,00	0,00	0,00
U	2	UA5	19261	BENI IMMOBILI - ALTRI ORDINI DI ISTRUZIONE NON UNIVERSITARIA - INTERVENTI DI RIQUALIFICAZIONE ENERGETICA - FONDI REGIONALI BANDO FESR 2014-2020 (RIF. 19260 E)	367.378,00	0,00	0,00

CONTRIBUTI AGLI INVESTIMENTI DA AMMINISTRAZIONI CENTRALI. ADEGUAMENTO DELLA NORMATIVA ANTINCENDIO DEGLI EDIFICI SCOLASTICI. - Cap. 19558/UA5

PRESUPPOSTO DEL CREDITO: Adeguamento normativa antincendio degli edifici scolastici.

Normativa di riferimento: Decreto N. 607/2017 – Indicazioni operative prot. n. 1562 del 12/2/2018

Ente erogatore: Ministero Istruzione, Università e Ricerca.

Analisi pluriennale:

	TIT	CDC	CAP	Descrizione Capitolo	ANNO 2020	ANNO 2021	ANNO 2022
E	4	UA5	19558	CONTRIBUTI AGLI INVESTIMENTI DA AMMINISTRAZIONI CENTRALI (D.L. 50/2017 - DECRETO MINISTERO ISTRUZIONE 08/08/2017) (RIF. 19559 U)	2.949.733,00	0,00	0,00
U	2	UA5	19559	INTERVENTI DI MANUTENZIONE STRAORDINARIA SUGLI EDIFICI SCOLASTICI (D.L. 50/2017 - DECRETO MIN. ISTRUZIONE 08/08/2017) (RIF. 19558 E)	2.949.733,00	0,00	0,00

CONTRIBUTI AGLI INVESTIMENTI DA AMMINISTRAZIONI CENTRALI. INTERVENTI DI MESSA IN SICUREZZA DEGLI EDIFICI SCOLASTICI. - Cap. 20663/UA5

Analisi pluriennale:

	TIT	CDC	CAP	Descrizione Capitolo	ANNO 2020	ANNO 2021	ANNO 2022
E	4	UA5	20663	FINANZIAMENTO DA PARTE DEL MIUR PER INTERVENTI DI MESSA IN SICUREZZA DI EDIFICI SCOLASTICI (RIF. 20664 U)	50.000,00	0,00	0,00
U	2	UA5	20664	INCARICHI PROFESSIONALI PER LA REALIZZAZIONE DI INVESTIMENTI FINANZIATI DAL MIUR - (RIF. 20663 E)	50.000,00	0,00	0,00

NOTA INTEGRATIVA AL BILANCIO DI PREVISIONE 2020/2022



CONTRIBUTI AGLI INVESTIMENTI DA AMMINISTRAZIONI LOCALI. INTERVENTI DI MANUTENZIONE STRAORDINARIA SU EDIFICI SCOLASTICI. - Cap. 19173/UA5

PRESUPPOSTO DEL CREDITO: Interventi di manutenzione straordinaria sugli edifici scolastici

Normativa di riferimento: Programmazione unica nazionale 2018-2020 predisposta dal MIUR con Decreto n. 615 del 12/9/2018 rettificato con Decreto n. 849 del 10/12/2018 – DGR n. 6815/2018 approvazione criteri generali per redazione programma – DD 874/2018 approvazione graduatorie

Ente erogatore: Regione Piemonte

Analisi pluriennale:

	TIT	CDC	CAP	Descrizione Capitolo	ANNO 2020	ANNO 2021	ANNO 2022
E	4	UA5	19173	CONTRIBUTI AGLI INVESTIMENTI DA AMMINISTRAZIONI LOCALI PER INTERVENTI DI MANUTENZIONE STRAORDINARIA SUGLI EDIFICI SCOLASTICI (RIF. 19174 U)	3.292.000,00	2.300.000,00	0,00
U	2	UA5	19174	BENI IMMOBILI - INTERVENTI DI MANUTENZIONE STRAORDINARIA SUGLI EDIFICI SCOLASTICI (RIF. 19173 E)	3.337.000,00	2.300.000,00	0,00
E		UA5	19176	FONDO PLURIENNALE DI PARTE CAPITALE PER INTERVENTI DI MANUTENZIONE STRAORDINARIA SUGLI EDIFICI SCOLASTICI (RIF. 19174 U)	45.000,00	0,00	0,00

CONTRIBUTI AGLI INVESTIMENTI DA AMMINISTRAZIONI CENTRALI. INTERVENTI DI MESSA IN SICUREZZA DEGLI EDIFICI SCOLASTICI. - Cap. 20668/UA6

Analisi pluriennale:

	TIT	CDC	CAP	Descrizione Capitolo	ANNO 2020	ANNO 2021	ANNO 2022
E	4	UA6	20668	FINANZIAMENTO DA PARTE DEL MIUR PER INTERVENTI DI MESSA IN SICUREZZA DI EDIFICI SCOLASTICI (RIF. 20669 U)	470.000,00	0,00	0,00
U	2	UA6	20669	INCARICHI PROFESSIONALI PER LA REALIZZAZIONE DI INVESTIMENTI FINANZIATI DAL MIUR - (RIF. 20668 E)	470.000,00	0,00	0,00

CONTRIBUTI AGLI INVESTIMENTI DA AMMINISTRAZIONI CENTRALI. INTERVENTI DI MESSA IN SICUREZZA DEGLI EDIFICI SCOLASTICI. - Cap. 14105/UA6

Analisi pluriennale:

	TIT	CDC	CAP	Descrizione Capitolo	ANNO 2020	ANNO 2021	ANNO 2022
E	4	UA6	14105	TRASFERIMENTI DI CAPITALI DA PARTE DELLO STATO PER INTERVENTI DI MESSA IN SICUREZZA DI EDIFICI SCOLASTICI (RIF. 14.106 20.665 U)	461.999,00	0,00	0,00
U	2	UA6	20665	INCARICHI PROFESSIONALI PER LA REALIZZAZIONE DI INVESTIMENTI FINANZIATI DAL MIT - (RIF. 14105 E)	461.999,00	0,00	0,00

NOTA INTEGRATIVA AL BILANCIO DI PREVISIONE 2020/2022



CONTRIBUTI AGLI INVESTIMENTI DA AMMINISTRAZIONI CENTRALI. -

Cap. 19556/UA6

PRESUPPOSTO DEL CREDITO: Adeguamento strutturale e antisismico degli edifici del sistema scolastico
Normativa di riferimento: Decreto N. 607/2017 – Indicazioni operative prot. n. 1562 del 12/2/2018

Ente erogatore: Ministero Istruzione, Università e Ricerca.

Analisi pluriennale:

	TIT	CDC	CAP	Descrizione Capitolo	ANNO 2020	ANNO 2021	ANNO 2022
E	4	UA6	19556	CONTRIBUTI AGLI INVESTIMENTI DA AMMINISTRAZIONI CENTRALI (D.L. 50/2017 - DECRETO MINISTERO ISTRUZIONE 08/08/2017) (RIF. 19557 U)	3.070.201,00	0,00	0,00
U	2	UA6	19557	INTERVENTI DI MANUTENZIONE STRAORDINARIA SUGLI EDIFICI SCOLASTICI (D.L. 50/2017 - DECRETO MIN. ISTRUZIONE 08/08/2017) (RIF. 19556 E)	3.070.201,00	0,00	0,00

CONTRIBUTI AGLI INVESTIMENTI DALLA REGIONE PIEMONTE. - Cap. 20505/UA6

PRESUPPOSTO DEL CREDITO: Intervento su immobile sequestrato a San Giusto Canavese.
Normativa di riferimento: Art. 11 L.R. n. 22 del 10/12/2019

Ente erogatore: Regione Piemonte

Analisi pluriennale:

	TIT	CDC	CAP	Descrizione Capitolo	ANNO 2020	ANNO 2021	ANNO 2022
E	4	UA6	20505	CONTRIBUTO DA REGIONE PIEMONTE PER INTERVENTO SU IMMOBILE SEQUESTRATO A SAN GIUSTO CANAVESE NELL'AMBITO DELLA CONVENZIONE CON PREFETTURA, REGIONE PIEMONTE, COMUNE DI SAN GIUSTO (RIF. 20506 U)	100.000,00	0,00	0,00
U	2	UA6	20506	RIPRISTINO IMMOBILE SEQUESTRATO A SAN GIUSTO CANAVESE (RIF. 20505 E)	100.000,00	0,00	0,00

CONTRIBUTI AGLI INVESTIMENTI DALLA REGIONE PIEMONTE. - Cap. 19169/UA6

PRESUPPOSTO DEL CREDITO: Redazione della Programmazione triennali e dei Piani annuali di Edilizia scolastica 2018-2019-2020 in attuazione dell'Art. 10 del D.L. n. 104/2013.

Normativa di riferimento: Deliberazione della G.R. n. 12-6815 del 4/5/2018, D.D. n. 874 del 2/8/2018 Programmazione triennale degli interventi in materia di edilizia, Decreto interministeriale MEF-MIUR-MIT n. 47 del 3/1/2018 predisposto ai sensi dell'art. 10 del D.L. 104/2013 convertito in L. n. 128/2013

Ente erogatore: Regione Piemonte

Analisi pluriennale:

	TIT	CDC	CAP	Descrizione Capitolo	ANNO 2020	ANNO 2021	ANNO 2022
E	4	UA6	19169	CONTRIBUTI AGLI INVESTIMENTI DA AMMINISTRAZIONI LOCALI PER INTERVENTI DI MANUTENZIONE STRAORDINARIA SUGLI EDIFICI SCOLASTICI (RIF. 19170 U)	6.565.500,00	1.842.500,00	0,00
U	2	UA6	19170	BENI IMMOBILI - INTERVENTI DI MANUTENZIONE STRAORDINARIA SUGLI EDIFICI SCOLASTICI (RIF. 19169 E)	6.565.500,00	1.842.500,00	0,00

STATO PATRIMONIALE (ATTIVO) 2018

	Anno 2018	Anno 2017
A) CREDITI vs.LO STATO ED ALTRE AMMINISTRAZIONI PUBBLICHE PER LA PARTECIPAZIONE AL FONDO DI	0,00	0,00

NOTA INTEGRATIVA AL BILANCIO DI PREVISIONE 2020/2022



	Anno 2018	Anno 2017
DOTAZIONE		
TOTALE CREDITI vs PARTECIPANTI (A)	0,00	0,00
B) IMMOBILIZZAZIONI		
<i>Immobilizzazioni immateriali</i>		
Costi di impianto e di ampliamento	0,00	0,00
Costi di ricerca sviluppo e pubblicità	0,00	0,00
Diritti di brevetto ed utilizzazione opere dell'ingegno	73.856,55	175.412,06
Concessioni, licenze, marchi e diritti simile	0,00	0,00
Avviamento	0,00	0,00
Immobilizzazioni in corso ed acconti	0,00	0,00
Altre	16.674.934,53	14.474.123,01
Totale immobilizzazioni immateriali	16.748.791,08	14.649.535,07
<i>Immobilizzazioni materiali (3)</i>		
Beni demaniali	487.752.676,97	505.687.780,87
Terreni	0,00	0,00
Fabbricati	158.556,92	162.761,45
Infrastrutture	484.115.663,89	502.046.563,26
Altri beni demaniali	3.478.456,16	3.478.456,16
Altre immobilizzazioni materiali (3)	241.690.640,83	247.229.494,79
Terreni	2.181.238,48	2.181.238,48
<i>di cui in leasing finanziario</i>	0,00	0,00
Fabbricati	235.440.434,03	241.010.224,71
<i>di cui in leasing finanziario</i>	0,00	0,00
Impianti e macchinari	61.766,67	0,00
<i>di cui in leasing finanziario</i>	0,00	0,00
Attrezzature industriali e commerciali	83.386,78	15.247,67
Mezzi di trasporto	38.013,56	40.401,53
Macchine per ufficio e hardware	169.137,82	159.697,42
Mobili e arredi	323.161,21	421.865,55
Infrastrutture	0,00	0,00
Altri beni materiali	3.393.502,28	3.400.819,43
Immobilizzazioni in corso ed acconti	87.089.369,47	64.780.177,93
Totale immobilizzazioni materiali	816.532.687,27	817.697.453,59
<i>Immobilizzazioni Finanziarie (1)</i>		
Partecipazioni in	85.570.627,85	87.854.580,85
imprese controllate	0,00	0,00
imprese partecipate	3.597.392,00	0,00
altri soggetti	81.973.235,85	87.854.580,85
Crediti verso	0,00	0,00
altre amministrazioni pubbliche	0,00	0,00
imprese controllate	0,00	0,00
imprese partecipate	0,00	0,00
altri soggetti	0,00	0,00
Altri titoli	0,00	0,00
Totale immobilizzazioni finanziarie	85.570.627,85	87.854.580,85
TOTALE IMMOBILIZZAZIONI (B)	918.852.106,20	920.201.569,51
C) ATTIVO CIRCOLANTE		
<i>Rimanenze</i>	100.693,30	94.057,93
Totale rimanenze	100.693,30	94.057,93
<i>Crediti (2)</i>		
Crediti di natura tributaria	5.331.208,43	9.087.677,81
Crediti da tributi destinati al finanziamento della sanità	0,00	0,00
Altri crediti da tributi	5.331.208,43	9.087.677,81
Crediti da Fondi perequativi	0,00	0,00
Crediti per trasferimenti e contributi	79.082.988,51	95.037.969,18
verso amministrazioni pubbliche	77.311.269,50	93.185.441,05
imprese controllate	0,00	0,00
imprese partecipate	0,00	0,00
verso altri soggetti	1.771.719,01	1.852.528,13
Verso clienti ed utenti	1.561.993,52	2.770.269,19
Altri Crediti	43.837.449,10	25.541.763,41
verso l'erario	0,00	0,00
per attività svolta per c/terzi	0,00	0,00
altri	43.837.449,10	25.541.763,41
Totale crediti	129.813.639,56	132.437.679,59
<i>Attività finanziarie che non costituiscono immobilizzi</i>		
Partecipazioni	0,00	0,00
Altri titoli	0,00	0,00
Totale attività finanziarie che non costituiscono immobilizzi	0,00	0,00
<i>Disponibilità liquide</i>		
Conto di tesoreria	273.510.919,37	290.684.030,87
Istituto tesoriere	273.510.919,37	290.684.030,87
presso Banca d'Italia	0,00	0,00
Altri depositi bancari e postali	0,00	0,00
Denaro e valori in cassa	0,00	0,00
Altri conti presso la tesoreria statale intestati all'ente	0,00	0,00

NOTA INTEGRATIVA AL BILANCIO DI PREVISIONE 2020/2022



	Anno 2018	Anno 2017
Totale disponibilità liquide	273.510.919,37	290.684.030,87
TOTALE ATTIVO CIRCOLANTE (C)	403.425.252,23	423.215.768,39
D) RATEI E RISCONTI		
Ratei attivi	0,00	0,00
Risconti attivi	0,00	0,00
TOTALE RATEI E RISCONTI (D)	0,00	0,00
TOTALE DELL'ATTIVO (A+B+C+D)	1.322.277.358,43	1.343.417.337,90

NOVITA' NORMATIVE SU CONTRIBUTI PER INVESTIMENTI A CITTA' METROPOLITANE

Contributi agli enti locali per investimenti.

La legge stanziava significative risorse a favore degli enti locali per investimenti e progettazione degli interventi, in un arco temporale pluriennale e che interessano vari settori strategici. (commi 29-80) in relazione alle seguenti tematiche:

sviluppo territoriale sostenibile per gli anni 2020-2024 (commi 29-37);

opere pubbliche di messa in sicurezza degli edifici e del territorio per gli anni 2021-2034 (commi 38-40). Nella G.U. n. 4 del 7 gennaio è stato pubblicato il D.M. 31 dicembre 2019, che disciplina la modalità di certificazione per l'assegnazione, nell'anno 2020, del contributo agli enti locali per la copertura della spesa di progettazione definitiva ed esecutiva, relativa ad interventi di messa in sicurezza. La richiesta per tre interventi di progettazione è stata inviata entro il 15 gennaio.

Promozione e potenziamento della mobilità ciclistica per gli anni 2022-2024 (commi 47-50);

progettazione definitiva ed esecutiva, per messa in sicurezza del territorio a rischio idrogeologico, efficientamento energetico delle scuole, degli edifici pubblici e del patrimonio comunale, messa in sicurezza di strade per gli anni 2020-2034 (commi 51-58);

Contributi per interventi straordinari sulla viabilità ed efficientamento energetico scuole (commi 62-64)

Si autorizza la concessione di contributi, per un importo complessivo di 6,1 miliardi di euro (aggiuntivi rispetto a quanto già previsto dalla legislazione vigente) per il periodo 2020 -2034, destinati al finanziamento degli interventi relativi a programmi straordinari di manutenzione della rete viaria di province e città metropolitane, nonché degli interventi relativi ad opere pubbliche di messa in sicurezza delle strade e di manutenzione straordinaria ed efficientamento energetico delle scuole degli enti medesimi. In particolare, il comma 62, riscrive il comma 1076 dell'art. 1 della legge di bilancio 2018 (L. 205/2017), prevede che per il finanziamento degli interventi relativi a programmi straordinari di manutenzione della rete viaria di province e città metropolitane è autorizzata la spesa di 120 milioni di euro per l'anno 2018, di 300 milioni di euro per l'anno 2019, di 350 milioni di euro per l'anno 2020, di 400 milioni di euro per l'anno 2021, di 550 milioni di euro per ciascuno degli anni 2022 e 2023 e di 250 milioni di euro per ciascuno degli anni dal 2024 al 2034

Analisi del c. 1076 dell'art. 1 della legge di bilancio 2018 (L. 205/2017) (Legge di bilancio 2020 Commi 62-64 n. 160/2019)

La somma attualmente stanziata a favore della CMTO è pari a euro 8.309.037,30 per ognuno degli anni fino al 2023.

I commi 62-64 della legge di bilancio 2020 prevedono la concessione di contributi, per un importo complessivo di 6,1 miliardi di euro per il periodo 2020-2034, per il finanziamento degli interventi relativi a programmi straordinari di manutenzione della rete viaria di province e città metropolitane, nonché degli interventi relativi ad opere pubbliche di messa in sicurezza delle strade e di manutenzione straordinaria ed efficientamento energetico delle scuole degli enti medesimi.

In particolare, il comma 62, che riscrive il comma 1076 dell'art. 1 della legge di bilancio 2018 (L. 205/2017), prevede che per il finanziamento degli interventi relativi a programmi straordinari di manutenzione della rete viaria di province e città metropolitane è autorizzata la spesa di 120 milioni di euro per l'anno 2018, di 300 milioni di euro per l'anno 2019, di 350 milioni di euro per l'anno 2020, di 400 milioni di euro per l'anno 2021, di 550 milioni di euro per ciascuno degli anni 2022 e 2023 e di 250 milioni di euro per ciascuno degli anni dal 2024 al 2034.

Con la riscrittura del comma 1076 viene, dunque: - ampliato l'ambito temporale di applicazione della norma, prevedendo risorse anche per il periodo 2024-2034; -incrementato lo stanziamento complessivo sino a 4,27 miliardi di euro. Si ricorda che in base al comma 1077 dell'art. 1 della legge di bilancio 2018, che non è oggetto di modifica da parte dei commi in esame, i criteri e le modalità per l'assegnazione e l'eventuale revoca delle risorse sono definiti con decreto del Ministro delle infrastrutture e trasporti, previa intesa in sede di Conferenza Stato-città ed autonomie locali, anche sulla base della consistenza della rete viaria, del tasso di incidentalità e della vulnerabilità rispetto a fenomeni di dissesto idrogeologico.

La lettera b) del comma 62 riscrive il comma 1078 della medesima legge di bilancio (L. 205/2017), che disciplina la certificazione dell'avvenuta realizzazione degli interventi in questione da parte delle province e delle città metropolitane ed il caso di mancata o parziale realizzazione degli interventi stessi. Secondo la nuova formulazione, le province e le città metropolitane certificano l'avvenuta realizzazione degli interventi in oggetto entro il 31 ottobre successivo all'anno di riferimento, mediante apposita comunicazione al Ministero delle infrastrutture e dei trasporti. In caso di mancata o parziale realizzazione degli interventi, ovvero in caso di presenza di ribassi di gara non riutilizzati, le corrispondenti risorse assegnate alle singole province o città metropolitane sono versate ad apposito capitolo dello stato di previsione dell'entrata del bilancio dello Stato per essere riassegnate alla dotazione finanziaria di cui al comma 1076, destinata, appunto, esclusivamente al finanziamento degli interventi relativi a programmi straordinari di manutenzione della rete viaria. La norma poi prevede che i ribassi d'asta possono essere utilizzati secondo quanto previsto dal principio contabile applicato concernente la contabilità finanziaria, di cui al punto 5.4.10 dell'allegato 4.2 al Decreto legislativo 23 giugno 2011, n. 118. Si ricorda che il punto 5.4.10 prevede che a seguito della stipula del contratto di appalto, le spese contenute nel quadro economico dell'opera prenotate, ancorché' non impegnate, continuano ad essere finanziate dal fondo pluriennale vincolato, mentre gli eventuali ribassi di asta costituiscono economie di bilancio e confluiscono nel risultato di amministrazione disponibile, destinato o vincolato in relazione alla fonte di finanziamento, se entro il secondo esercizio successivo alla stipula del contratto non sia intervenuta formale rideterminazione del quadro economico progettuale da parte dell'organo competente che incrementa le spese del quadro economico dell'opera stessa finanziandole con le economie registrate a seguito della stipula del contratto. Quando l'opera è completata, o prima, in caso di svincolo da parte del Responsabile Unico del Progetto, le spese previste nel quadro economico dell'opera e non impegnate costituiscono economie di bilancio e confluiscono nel risultato di amministrazione coerente con la natura dei finanziamenti.

Il comma 63 prevede che per il finanziamento degli interventi relativi ad opere pubbliche di messa in sicurezza delle strade e di manutenzione straordinaria ed efficientamento energetico delle scuole di province e città metropolitane è autorizzata la spesa di 100 milioni di euro per ciascuno degli anni 2020 e 2021 e di 250 milioni di euro per ciascuno degli anni dal 2022 al 2034.

Il successivo comma 64 stabilisce poi che ai fini dell'attuazione degli interventi di cui al comma 63, (opere pubbliche di messa in sicurezza delle strade e di manutenzione straordinaria ed efficientamento energetico delle scuole), con DPCM, previa intesa in sede di Conferenza Stato-città ed autonomie locali, entro la data del 31 gennaio 2020, sono individuati le risorse per ciascun settore di intervento, i criteri di riparto e le modalità di utilizzo delle risorse, ivi incluse le modalità di utilizzo dei ribassi d'asta, di monitoraggio, anche in termini di effettivo utilizzo delle risorse assegnate e comunque tramite il sistema di cui al decreto legislativo 29 dicembre 2011, n. 229, di rendicontazione e di verifica, nonché le modalità di recupero ed eventuale riassegnazione delle somme non utilizzate. Con decreto dei Ministeri competenti, di concerto con il Ministero dell'economia e delle finanze, entro 30 giorni dalla data di pubblicazione del DPCM, sono individuati gli enti beneficiari, gli interventi ammessi al finanziamento e il relativo importo.

TITOLO VI – ACCENSIONE DI PRESTITI

La somma stanziata a bilancio derivante da finanziamento di terzi sul bilancio pluriennale 2020/2022 è pari a 183.689,00:

	TIT	CDC	CAP	Descrizione Capitolo	2019 ACC/IMP	anno 2020	anno 2021	anno 2022
E	6	UA5	19258	ACCENSIONE MUTUI E ALTRI FINANZIAMENTI A MEDIO LUNGO TERMINE - FINANZIAMENTO FINPIEMONTE SPA A FRONTE BANDO REGIONALE FESR 2014-2020 (RIF. 19259 U)	734.754,24	183.689,00	0,00	0,00
U	2	UA5	19259	BENI IMMOBILI - ALTRI ORDINI DI ISTRUZIONE NON UNIVERSITARIA - INTERVENTI DI RIQUALIFICAZIONE ENERGETICA FINANZIATI CON ACCENSIONE DI PRESTITI - BANDO REGIONALE FESR 2014-2020 (RIF. 19258 E)	734.754,24	183.689,00	0,00	0,00

La somma in questione fa parte di una quota di finanziamento a favore della CMTO per la riqualificazione energetica dell'I.I.S. GIOLITTI effettuata dalla Regione Piemonte (DGR n. 11-4567 del 16.01.2017 - B.U.R.P. n. 1781 di approvazione del bando per l'accesso alle agevolazioni per l'efficienza energetica e fonti rinnovabili degli Enti Locali), tramite la propria società finanziaria Finpiemonte (società che opera a sostegno dello sviluppo, della ricerca e della competitività del territorio regionale, e svolge le attività strumentali alle funzioni della Regione, a carattere finanziario e di servizio, nonché degli altri enti costituenti e partecipanti, ai sensi della L.R. 26 luglio 2007 n. 17 e da Statuto).

La concessione del finanziamento a favore della CMTO è stata poi definita nel contratto firmato in data 23 settembre 2019.

L'importo dell'opera a seguito di aggiudicazione è pari ad euro 2.040.984,00 (importo validato dal Settore Monitoraggio Valutazione e Controlli della Regione Piemonte) ed è così ripartita:

918.442,80	finanziamento agevolato con restituzione rateale in 10 anni senza interessi.
734.754,24	contributo in conto capitale
387.786,96	fondi propri CMTO
2.040.984,00	totale

In relazione al punto B, l'importo di euro 918.442,80 viene finanziato con l'accensione di un mutuo decennale da parte di FinPiemonte e la restituzione del capitale, da parte di CMTO, senza interessi in 40 rate trimestrali. Finpiemonte eroga la prima quota di finanziamento agevolato pari all'80% (734.754,24) della quota di finanziamento agevolato concesso, secondo il seguente piano di ammortamento:

Beneficiario		CITTA' METROPOLITANA DI TORINO						
Fondo	315	Domanda	28,00		Finanziato	734.754,24		
Tasso	0,00%	Rate Preamm.	4,00		Rate	36		
Rata	Tipo Rata	Scadenza	Debito Residuo	Q. Capitale	Q. Interessi	Rata	Debito Estinto	
1	P	31/12/19	734.754,24	0,00	0,00	0,00	0,00	
2	P	31/03/20	734.754,24	0,00	0,00	0,00	0,00	
3	P	30/06/20	734.754,24	0,00	0,00	0,00	0,00	
4	P	30/09/20	734.754,24	0,00	0,00	0,00	0,00	
5	R	31/12/20	734.754,24	20.409,84	0,00	20.409,84	20.409,84	
6	R	31/03/21	-20.409,84	20.409,84	0,00	20.409,84	40.819,68	
7	R	30/06/21	-40.819,68	20.409,84	0,00	20.409,84	61.229,52	
8	R	30/09/21	-61.229,52	20.409,84	0,00	20.409,84	81.639,36	
9	R	31/12/21	-81.639,36	20.409,84	0,00	20.409,84	102.049,20	
10	R	31/03/22	-102.049,20	20.409,84	0,00	20.409,84	122.459,04	
11	R	30/06/22	-122.459,04	20.409,84	0,00	20.409,84	142.868,88	
12	R	30/09/22	-142.868,88	20.409,84	0,00	20.409,84	163.278,72	
13	R	31/12/22	-163.278,72	20.409,84	0,00	20.409,84	183.688,56	
14	R	31/03/23	-183.688,56	20.409,84	0,00	20.409,84	204.098,40	
15	R	30/06/23	-204.098,40	20.409,84	0,00	20.409,84	224.508,24	
16	R	30/09/23	-224.508,24	20.409,84	0,00	20.409,84	244.918,08	
17	R	31/12/23	-244.918,08	20.409,84	0,00	20.409,84	265.327,92	
18	R	31/03/24	-265.327,92	20.409,84	0,00	20.409,84	285.737,76	
19	R	30/06/24	-285.737,76	20.409,84	0,00	20.409,84	306.147,60	
20	R	30/09/24	-306.147,60	20.409,84	0,00	20.409,84	326.557,44	
21	R	31/12/24	-326.557,44	20.409,84	0,00	20.409,84	346.967,28	

NOTA INTEGRATIVA AL BILANCIO DI PREVISIONE 2020/2022



CITTA' METROPOLITANA DI TORINO							
Beneficiario							
Fondo	315		Domanda	28,00		Finanziato	734.754,24
Tasso	0,00%		Rate Preamm.	4,00		Rate	36
Rata	Tipo Rata	Scadenza	Debito Residuo	Q. Capitale	Q. Interessi	Rata	Debito Estinto
22	R	31/03/25	-346.967,28	20.409,84	0,00	20.409,84	367.377,12
23	R	30/06/25	-367.377,12	20.409,84	0,00	20.409,84	387.786,96
24	R	30/09/25	-387.786,96	20.409,84	0,00	20.409,84	408.196,80
25	R	31/12/25	-408.196,80	20.409,84	0,00	20.409,84	428.606,64
26	R	31/03/26	-428.606,64	20.409,84	0,00	20.409,84	449.016,48
27	R	30/06/26	-449.016,48	20.409,84	0,00	20.409,84	469.426,32
28	R	30/09/26	-469.426,32	20.409,84	0,00	20.409,84	489.836,16
29	R	31/12/26	-489.836,16	20.409,84	0,00	20.409,84	510.246,00
30	R	31/03/27	-510.246,00	20.409,84	0,00	20.409,84	530.655,84
31	R	30/06/27	-530.655,84	20.409,84	0,00	20.409,84	551.065,68
32	R	30/09/27	-551.065,68	20.409,84	0,00	20.409,84	571.475,52
33	R	31/12/27	-571.475,52	20.409,84	0,00	20.409,84	591.885,36
34	R	31/03/28	-591.885,36	20.409,84	0,00	20.409,84	612.295,20
35	R	30/06/28	-612.295,20	20.409,84	0,00	20.409,84	632.705,04
36	R	30/09/28	-632.705,04	20.409,84	0,00	20.409,84	653.114,88
37	R	31/12/28	-653.114,88	20.409,84	0,00	20.409,84	673.524,72
38	R	31/03/29	-673.524,72	20.409,84	0,00	20.409,84	693.934,56
39	R	30/06/29	-693.934,56	20.409,84	0,00	20.409,84	714.344,40
40	R	30/09/29	-714.344,40	20.409,84	0,00	20.409,84	734.754,24

Per la restante parte del 20% (**183.688,56**), lo stesso potrà trasformarsi da finanziamento agevolato rateale a erogazione sotto forma di sovvenzione (contributo in conto capitale) se verranno soddisfatti i criteri per l'ottenimento della premialità. La CMTO per ottenere la suddetta premialità, dovrà ultimare gli interventi anticipatamente di un periodo di almeno 60 giorni rispetto alla data di ultimazione degli interventi indicata nel cronoprogramma; in caso di mancato raggiungimento della premialità, Finpiemonte erogherà a saldo l'ultima quota di finanziamento agevolato pari al 20% dell'importo concesso, che si trasformerà pertanto in un finanziamento agevolato con relativo piano di ammortamento.

Previsione bilancio 2020/2022

La quota dell'80% (734.754,24 euro) del mutuo è stata iscritta sul bilancio 2019 ed entra in ammortamento ad un anno dalla stipula contrattuale (ultimo trimestre 2020).

In via prudenziale viene stanziato sul bilancio 2020 il restante mutuo del 20% (183.688,56 euro) con previsione di inizio dell'ammortamento dal primo trimestre 2021.

Il calcolo delle rate di ammortamento per la sola quota capitale inserite a bilancio (con arrotondamento all'euro della somma iniziale) è per il triennio 2020/2022 il seguente:

MUTUO	734.755,00		MUTUO	183.689,00	918.444,00
ANNO	TRIM	QUOTA K		QUOTA K	TOT
2020	I	-		-	-
2020	II	-		-	-
2020	III	-		-	-
2020	IV	20.409,86		-	20.409,86
2020 Totale		20.409,86		-	20.409,86
2021	I	20.409,86		5.102,47	25.512,33
2021	II	20.409,86		5.102,47	25.512,33
2021	III	20.409,86		5.102,47	25.512,33
2021	IV	20.409,86		5.102,47	25.512,33
2021 Totale		81.639,44		20.409,89	102.049,33
2022	I	20.409,86		5.102,47	25.512,33
2022	II	20.409,86		5.102,47	25.512,33
2022	III	20.409,86		5.102,47	25.512,33
2022	IV	20.409,86		5.102,47	25.512,33
2022 Totale		81.639,44		20.409,89	102.049,33

	Tit	cap	Descrizione Capitolo	CDC	anno 2020	ann 2021	anno 2022
U	4	44	RIMBORSO QUOTE CAPITALE DI MUTUI. ALTRI ENTI DEL SETTORE PUBBLICO	QA3	20.410,00	102.050,00	102.050,00

RISPETTO DEL LIMITE DI INDEBITAMENTO

Nel corso degli ultimi anni è stata progressivamente inserita una regola per calmierare il livello di indebitamento degli Enti Locali soggetti al patto di stabilità modificandone il limite massimo d'indebitamento.

A seguito dell'ultima modifica apportata dalla legge di stabilità 2015 il nuovo limite attuale, dal 2015, è pari al 10 per cento (10%). La metodologia di rilevazione della percentuale è richiamata all'art. 204 co. 1 del D.Lgs. 18 agosto 2000, n. 267 e s.m. i.. Più in particolare:

l'importo annuale degli interessi, sommato a quello dei mutui precedentemente contratti, a quello dei prestiti obbligazionari precedentemente emessi, a quello delle aperture di credito stipulate e a quello derivante da garanzie prestate ai sensi dell'articolo 207, al netto dei contributi statali e regionali in conto interessi, non supera il 10 per cento, a decorrere dall'anno 2015, delle entrate relative ai primi tre titoli delle entrate del rendiconto del penultimo anno precedente quello in cui viene prevista l'assunzione dei mutui. Il rispetto del limite è verificato facendo riferimento anche agli interessi riguardanti i finanziamenti contratti e imputati contabilmente agli esercizi successivi. Non concorrono al limite di indebitamento le garanzie prestate per le quali l'ente ha accantonato l'intero importo del debito garantito.

Il rispetto della capacità di indebitamento viene già dimostrato con l'allegato d) al bilancio di previsione con riferimento alla quota interessi dei mutui/BOP contratti/emessi

In questa sede viene analizzata la quota complessiva degli interessi passivi da indebitamento diretto o derivato (quindi anche quelli correlati alle operazioni di swap - flussi negativi. Si ricorda che lo swap non è classificato come indebitamento - Circolare 22 giugno 2007, pubblicata nella Gazzetta Ufficiale del 2 luglio 2007 n. 151. *Non applicabilità delle delegazioni di pagamento alle operazioni in derivati concluse da enti territoriali. Circolare esplicativa.*). Ovviamente il limite effettivo è poi dato dalla concreta possibilità dell'Ente di far fronte con entrate proprie correnti per coprire i costi del pagamento delle rate del debito.

NOTA INTEGRATIVA AL BILANCIO DI PREVISIONE 2020/2022



Comune di Torino
Città metropolitana di Torino

PROSPETTO DIMOSTRATIVO DEL RISPETTO DEI VINCOLI DI INDEBITAMENTO DEGLI ENTI LOCALI				
ENTRATE RELATIVE AI PRIMI TRE TITOLI DELLE ENTRATE (rendiconto penultimo anno precedente quello in cui viene prevista l'assunzione dei mutui), ex art. 204, c. 1 del D.L.gs. N. 267/2000		COMPETENZA ANNO 2020	COMPETENZA ANNO 2021	COMPETENZA ANNO 2022
1) Entrate correnti di natura tributaria, contributiva e perequativa (Titolo I)		205.010.717,41	196.359.000,00	201.737.500,00
2) Trasferimenti correnti (titolo II)		130.470.701,34	172.328.959,00	148.977.718,00
3) Entrate extratributarie (titolo III)		18.550.724,79	16.894.799,00	10.250.858,00
TOTALE ENTRATE PRIMI TRE TITOLI	A	354.032.143,54	385.582.758,00	360.966.076,00
SPESA ANNUALE PER RATE MUTUI/OBBLIGAZIONI				
Livello massimo di spesa annuale (1):		35.403.214,35	38.558.275,80	36.096.607,60
Ammontare interessi per mutui, prestiti obbligazionari, aperture di credito e garanzie di cui all'articolo 207 del TUEL autorizzati fino al 31/12/esercizio precedente (2):	B	8.377.514,00	7.867.594,00	7.483.320,00
Ammontare interessi per mutui, prestiti obbligazionari, aperture di credito e garanzie di cui all'articolo 207 del TUEL autorizzati nell'esercizio in corso		0,00	0,00	0,00
Contributi contributi erariali in c/interessi su mutui		0,00	0,00	0,00
Ammontare interessi riguardanti debiti espressamente esclusi dai limiti di indebitamento		0,00	0,00	0,00
Ammontare disponibile per nuovi interessi		27.025.700,35	30.690.681,80	28.613.287,60
TOTALE DEBITO CONTRATTO				
Debito contratto al 31/12/esercizio precedente		354.999.986,78	333.071.369,78	310.132.834,78
Debito autorizzato nell'esercizio in corso		183.689,00	0,00	0,00
TOTALE DEBITO DELL'ENTE		355.183.675,78	333.071.369,78	310.132.834,78
DEBITO POTENZIALE				
Garanzie principali o sussidiarie prestate dall'Ente a favore di altre Amministrazioni pubbliche e di altri soggetti		300.000,00	300.000,00	300.000,00
di cui, garanzie per le quali è stato costituito accantonamento		300.000,00	300.000,00	300.000,00
Garanzie che concorrono al limite di indebitamento	C	300.000,00	300.000,00	300.000,00
LIMITE INDEBITAMENTO				
INTERESSI	B	8.377.514,00	7.867.594,00	7.483.320,00
APERTURE DI CREDITO		0,00	0,00	0,00
GARANZIE PRESTATE	C	300.000,00	300.000,00	300.000,00
TOTALE	D	8.677.514,00	8.167.594,00	7.783.320,00
ENTRATE PRIMI TRE TITOLI PENULTIMO RENDICONTO	A	354.032.143,54	385.582.758,00	360.966.076,00
Percentuale di copertura del debito	A/D	2,45%	2,12%	2,16%

(B) Negli interessi non viene ricompresa la gamba passiva dello swap, in quanto le operazioni di finanza derivata non risultano rientrare nella tipologia del calcolo dell'indebitamento

(C) Trattasi di una fidejussione solidale (art. 207, c. 3 D.lgs. 18/8/2000 n. 267 e s.m.i.) a favore dell'Istituto di Credito Sportivo per la durata del mutuo di 300.000,00 euro per la ristrutturazione dell'impianto natatorio - Piscina "Einaudi" sita in Torino - Via Paolo Braccini n.11 DCP 41395/2008 del 23.09.2008. - atto convenzione di settembre 2009 – rep 13958. Alla data del 31/12/2019 non sono mai state effettuate escussioni della garanzia prestata.

- Durata 15 anni (dal 2010 al 2024)
- Rata annua 29.554,84 ([k+i])
- Residuo della quota capitale al 31/12/2018: 149.489,20 euro;
- Residuo della quota interessi al 31/12/2018: 27.839,84 euro;
- Quota accantonata al 100% per il debito residuo da estinguere nel rendiconto 2018

TITOLO VII – ANTICIPAZIONI DA ISTITUTO TESORIERE

ANTICIPAZIONE DI TESORERIA NOVITA' PREVISTA DALLA LEGGE DI BILANCIO 2020 (legge 160/2019) = 5/12

Il limite massimo di ricorso alle anticipazioni di tesoreria viene elevato da tre a cinque dodicesimi (art. 195 e 222 del TUEL), al fine di agevolare il rispetto dei tempi di pagamento, per ciascuno degli anni dal 2020 al 2022, con possibilità di usufruire di ulteriore liquidità da destinare al pagamento di debiti certi, liquidi ed esigibili, maturati alla data del 31 dicembre 2019, relativi a somministrazioni, forniture, appalti e a obbligazioni per prestazioni professionali (comma 555-556)

ANTICIPAZIONE DI TESORERIA – DECRETO SINDACALE ANNUALE = 3/12

Con decreto del Sindaco della Città Metropolitana di Torino n. 563-14208 del 30/12/2019 è stata approvata per il 2020 l'anticipazione di Tesoreria e l'utilizzo delle entrate a specifica destinazione ai sensi degli artt. 195 e 222 del TUEL, nel limite dei 3/12 per un importo di 88.508.035.89.

Per quanto riguarda le “Anticipazioni da Istituto Tesoriere/Cassiere”, è da rilevare che le disponibilità di cassa dell'Ente hanno sempre consentito di non dover beneficiare del ricorso alle anticipazioni di tesoreria. In via prudenziale si prevede una possibilità di richiesta d'anticipo per circa 30 milioni di euro in corso d'anno, con il calcolo e lo stanziamento dei relativi interessi passivi verso il Tesoriere.

Da rilevare però che il prelievo sul contributo al concorso per il contenimento della spesa pubblica (art. 1 c. 418 della legge 190/2014) viene effettuato non più solo sull'Rcauto, ma anche sull'IPT. Il comma 419 (art. 1 legge 190/2014) ha infatti previsto che in caso di incapienza l'Agenzia delle entrate provvede al recupero delle predette somme a valere sui versamenti dell'imposta sulle assicurazioni contro la responsabilità civile derivante dalla circolazione dei veicoli a motore. In caso di incapienza a valere sui versamenti dell'imposta medesima il recupero è effettuato a valere sui versamenti dell'imposta provinciale di trascrizione. L'attuale liquidità fa presumere che per quasi tutti il 2020 non sarà necessario ricorrere ad anticipazioni, fatto salvo la necessità di finanziare in anticipazione la formazione professionale o gli investimenti a sua volta finanziati da Enti terzi solo al raggiungimento di determinate percentuali di stati di avanzamento pagati. In via del tutto precauzionale vengono stanziati 30 milioni di euro per l'anticipazione del Tesoriere, dopo aver attinto ai fondi propri vincolati per l'ultimo mese dell'anno.

	TIT	CDC	CAP	Descrizione Capitolo	anno 2020	anno 2021	anno 2022
E	7	QA3	658	ANTICIPAZIONI DI CASSA DA PARTE DEL TESORIERE METROPOLITANO (RIF. 17622 U)	30.000.000,00	30.000.000,00	30.000.000,00
U	5	QA3	17622	ANTICIPAZIONI DI CASSA (RIF. 658 E)	30.000.000,00	30.000.000,00	30.000.000,00

Gli interessi passivi sono conteggiati nella misura prevista dalla Convenzione di Tesoreria: valore euribor a tre mesi +3,50% annui, il tutto rapportato al periodo di potenziale utilizzo). La somma stimata è di 130 mila euro. Si stima un anticipo di circa 40/ 45 giorni valutando il valore euribor a tre mesi pari a zero.

	TIT	CDC	CAP	Descrizione Capitolo	anno 2020	anno 2021	anno 2022
U	1	QA3	7664	INTERESSI PASSIVI SU ANTICIPAZIONI DI TESORERIA	130.000,00	130.000,00	130.000,00

BENI IMPIGNORABILI da notificare al Tesoriere - DECRETO SINDACALE SEMESTRALE

Con decreto sindacale n.14257/2019 notificato al Tesoriere sono state definite le somme non ammesse a procedure di esecuzione e di espropriazione forzata, (art. 159 del TUEL) per il primo semestre 2020.

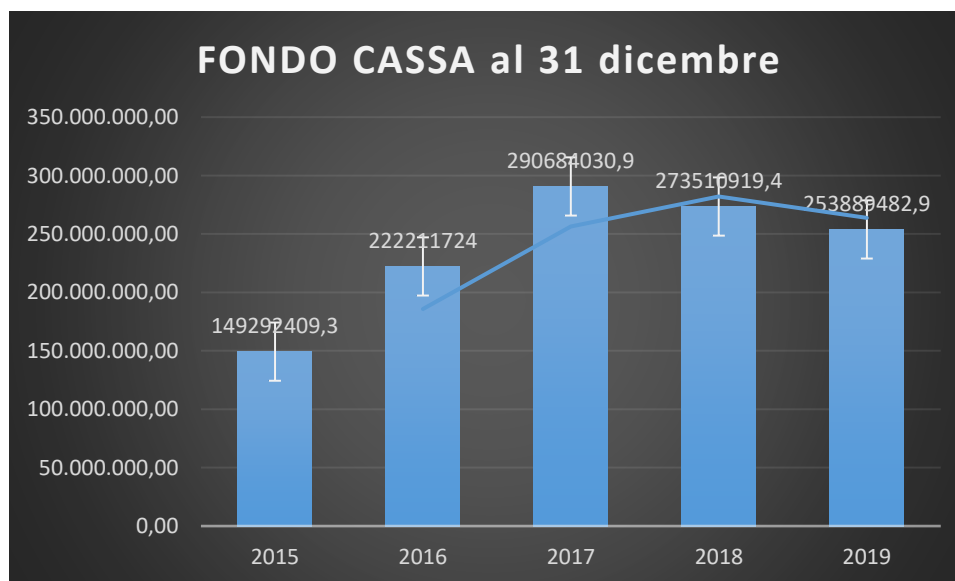
Dlgs 267/2000 - Art. 159, comma 2, lett. a) Pagamento delle retribuzioni al personale dipendente e dei conseguenti oneri previdenziali per i tre mesi successivi;	17.633.521,75
Dlgs 267/2000 - Art. 159, comma 2, lett. b) pagamento delle rate di mutui e di prestiti obbligazionari scadenti nel semestre in corso;	20.330.900,00
Dlgs 267/2000 - Art. 159, comma 2, lett. c) Espletamento dei servizi locali indispensabili. Come da D.M. 28 maggio 1993 - art.2	92.099.582,25
Regolamento (UE) n. 1303/2013 del Parlamento Europeo e del Consiglio del 17/12/2013 – art. 132 – Pagamento ai beneficiari	31.255.647,50
TOTALE SPESE IMPIGNORABILI - I SEMESTRE 2020	161.319.651,50

CONSISTENZA FONDO CASSA AL 31 DICEMBRE 2019

Il fondo cassa a fine anno 2019, ancora da parificare con i dati del Tesoriere, è il seguente:

Descrizione	Tipologia	Saldo
FONDO CASSA PRESSO BANKIT	Girofondi Bankit	240.027.841,59
GESTIONE MUTUI BANCHE PRIVATE – BOP	Riserva presso Tesoriere	13.231.926,57
CONTO VINCOLATO MUTUI CDP	Riserva presso Tesoriere	629.714,76

L'andamento del fondo cassa al 31 dicembre degli ultimi cinque anni è il seguente:



CONSEGUENZE DI UN FONDO CASSA INZIALE CAPIENTE

Livello minimo del fondo cassa

La buona consistenza del fondo cassa iniziale, in correlazione con l'andamento storico dello stesso, determina il fatto che molto probabilmente l'Ente non dovrebbe trovarsi nel corso del 2020 in una delle situazioni previste dagli articoli 195 e 222 del Tuel.

Non sussiste quindi la non necessità di incrementare l'importo minimo del fondo di riserva dallo 0,30 allo 0,45 per cento del totale delle spese correnti inizialmente previste in bilancio. La metà di questa quota minima deve poi essere riservata alla copertura di eventuali spese non prevedibili, la cui mancata effettuazione comporta danni certi all'amministrazione (art. 166 del Tuel), anche perché il

fondo di riserva è ben superiore al valore dello 0,45%.

Avanzo di amministrazione vincolato applicabilità

L'articolo 187, comma 3-bis, del Tuel stabilisce, che l'avanzo di amministrazione non vincolato non può essere utilizzato nel caso in cui l'ente si trovi in una delle situazioni previste dagli articoli 195 e 222 del Tuel, fatto salvo l'utilizzo per i provvedimenti di riequilibrio (articolo 193 del Tuel). Ciò significa che il mancato reintegro dell'anticipazione concessa o dell'utilizzo di somme vincolate inibisce la possibilità di applicazione al bilancio di previsione delle quote accantonate destinate e vincolate del risultato di amministrazione dell'esercizio precedente (secondo l'interpretazione della Sezione Autonomie della Corte dei conti n. 31/2015 costituiscono giacenze attinenti alla cassa vincolata solo le entrate che hanno un vincolo specifico a una determinata spesa stabilito per legge, per trasferimenti o per prestiti. La specifica destinazione delle risorse costituisce una sorta di "condizione" che è apposta all'utilizzo delle stesse in funzione di garanzia del raggiungimento della finalità pubblica programmata, con finanziamento della spesa da parte di un soggetto terzo, o con modalità governate dalle rigide regole dell'indebitamento. L'"irreversibilità" della destinazione sottrae definitivamente all'ente la disponibilità delle risorse, anche sotto il profilo della gestione di cassa. Per le entrate destinate, per le quali è prevista una generica destinazione, questi vincoli non operano. Si tratta di risorse proprie, per le quali la reversibilità della decisione sulla destinazione esclude l'applicazione del vincolo di cassa).

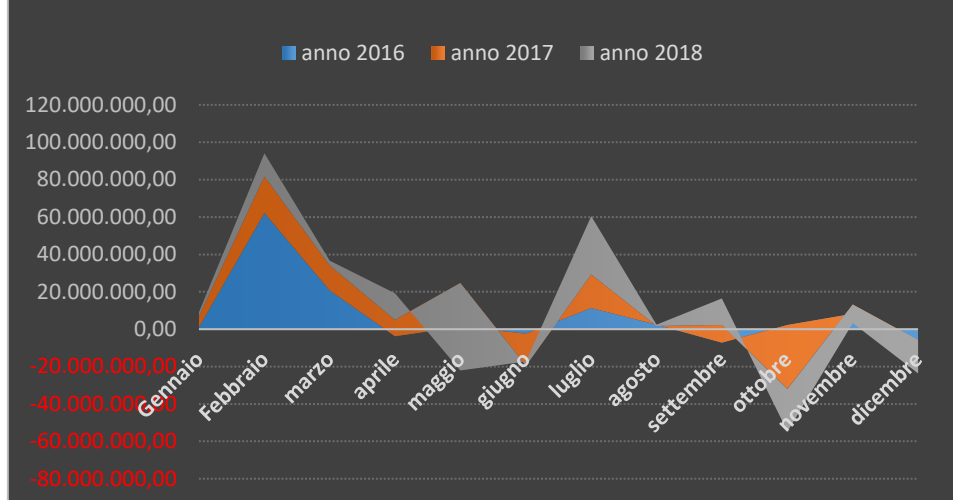
Sul bilancio 2020 è stato stanziato dell'avanzo vincolato derivante dal rendiconto 2018.

ANALISI MENSILE ANDAMENTO NETTO DEI FLUSSI DI CASSA

L'andamento dei pagamenti ed incassi mensili confrontati nel triennio precedente alla chiusura dell'esercizio 2019 in corso di attuazione è il seguente:

SALDO netto di sola competenza (incassi – pagamenti)	anno 2016	anno 2017	anno 2018
Gennaio	1.031.655,55	5.837.223,18	2.208.738,94
Febbraio	62.108.174,81	19.582.226,22	12.418.994,88
marzo	20.683.985,59	13.345.457,49	2.680.986,49
aprile	-3.685.137,63	8.699.139,24	14.263.232,92
maggio	1.399.208,47	23.312.090,91	-46.830.264,96
giugno	-2.303.429,66	-17.154.359,97	2.224.301,58
luglio	11.359.542,18	17.935.335,73	31.194.069,96
agosto	2.450.177,07	-721.595,98	687.707,80
settembre	-7.225.873,06	9.413.760,82	14.226.555,19
ottobre	2.318.217,26	-34.239.136,83	-22.783.941,82
novembre	8.253.805,04	4.864.880,07	-9.798.813,65
dicembre	-23.471.010,91	17.597.285,97	-17.664.678,83

saldi di cassa mensile anni 2016-2018



ANALISI DELLA TESORERIA METROPOLITANA

SISTEMA DI TESORERIA VIGENTE a LIVELLO NAZIONALE

Il Legislatore dal 2012 ha decretato la sospensione del regime di tesoreria mista, regolato dall’art. 7 del Decreto legislativo 279/1997, e l’applicazione del regime di tesoreria unica tradizionale, di cui all’art. 1 della legge n. 720/1984, agli enti già assoggettati alla tesoreria unica mista, quale la Città Metropolitana di Torino (art. 35, commi da 8 a 13, del decreto legge 24 gennaio 2012, n. 1 - convertito in legge 27/2012 e s.m.i.). Sono escluse dall’obbligo di riversamento in tesoreria unica le disponibilità residuali che gli enti detengono presso il sistema bancario, provenienti da operazioni di mutuo, prestito o altra forma di indebitamento, non assistite da intervento da parte dello Stato, delle regioni o di altre pubbliche amministrazioni, in conto capitale o in conto interessi.

La Circolare del M.E.F. n. 11 del 24 marzo 2012 (Dipartimento della Ragioneria Generale dello Stato - Ispettorato generale per la finanza delle pubbliche amministrazioni - ufficio XI) detta le modalità attuative del D.L. 1/2012.

Il sistema di tesoreria unica, è stato prorogato al 31/12/2021 (art. 1, Comma 877, della legge 27 dicembre 2017, n. 205).

Il Decreto del Ministero dell’Economia e delle Finanze del 9 giugno 2016 “ Rideterminazione del tasso di interesse da corrispondere sulle somme depositate nelle contabilità speciali fruttifere degli enti ed organismi pubblici” (GU n.168 del 20-7-2016) prevede che decorrere dal 1° gennaio 2016 il tasso d’interesse annuo posticipato da corrispondere, ai sensi dell’art. 1, terzo comma, della legge 29 ottobre 1984, n. 720 e successive modificazioni, sulle somme depositate nelle contabilità speciali fruttifere degli enti ed organismi pubblici e’ determinato nella misura dello 0,001% lordo.

VIGENTE CONVENZIONE DI TESORERIA

La vigente convenzione di Tesoreria scade al 31/12/2020 (firmata il 13/11/2017 n. rep. 289). Il Tesoriere dell’Ente è la banca Unicredit Banca SpA. La sede del servizio è, attualmente, presso lo Sportello di via XX SETTEMBRE n. 31 – TORINO.

Attuali punti salienti della vigente convenzione:

- Interessi passivi da pagare nel caso di anticipazioni ordinarie concesse dal Tesoriere: Euribor a tre mesi + 3,50 % (art. 32).
- Interesse attivo sui fondi disponibili, costituiti per legge presso il Tesoriere, al di fuori dal circuito della Tesoreria Unica: Euribor a tre mesi + 0,00 % (art. 33).

Sono inoltre attivati presso la tesoreria della Città Metropolitana di Torino specifici sottoconti gestionali

Conto	Descrizione	Tipologia
100	CONTO ORDINARIO	Ordinario

NOTA INTEGRATIVA AL BILANCIO DI PREVISIONE 2020/2022



110	FONDI REGIONALI FORMAZIONE	Vincolato
120	ALTRI FONDI REGIONALI	Vincolato
130	FONDI EUROPEI	Vincolato
140	TRASFERIMENTI VINCOLATI	Vincolato
200	C.TO INCASSI VALUTA POSTERGATA	Riserva Somme su C/C
201	GESTIONE MUTUI BANCHE - BOC	Vincolato
210	ALIENAZIONI PATRIMONIALI	Vincolato
301	CONTO VINCOLATO MUTUI	Vincolato
401	COMMISSARIO GOVER.D.L.69/2	Vincolato
500	CONTO ANTICIPI	Anticipi
501	COMM.GOV.ALL.NOV.2016 ORD.430	Vincolato
601	DM INFR. INTERV. EDIL. SCOL.	Vincolato
701	DM 49 MANUT.STRAOR.RETE VIARIA	Riserva Somme su BIT
	FONDO CASSA PRESSO BANKIT	Girofondi Bankit
9201	GESTIONE MUTUI BANCHE - BOC	Riserva presso Tesoriere
9301	CONTO VINCOLATO MUTUI	Riserva presso Tesoriere

Novità dal 2019 in relazione al costo dell'addebito del costo delle commissioni.

La Circolare 15 giugno 2018, n. 22 del Ministero dell'economia e delle finanze "Applicazione da parte delle amministrazioni pubbliche della direttiva sui servizi di pagamento 2015/2366/UE del Parlamento europeo e del Consiglio del 25 novembre 2015 (PSD2), recepita con decreto legislativo 15 dicembre 2017, n. 218 Emanata dal Ministero dell'economia e delle finanze, Dipartimento della ragioneria generale dello stato, Ispettorato generale per la finanza delle pubbliche amministrazioni, Ufficio X, Dipartimento del Tesoro, Direzione VI – Sistema bancario e finanziario – Affari legali, Ufficio VI., pubblicata nella Gazzetta ufficiale 9 luglio 2018, n. 157, dispone il recepimento dei principi recati dalla PSD2 a decorrere dal 1 gennaio 2019 e l'adeguamento dei rapporti in essere tra Pubbliche amministrazioni, centrali e locali, e i soggetti cui è affidato il servizio di tesoreria o di cassa.

NUOVA GARA DI TESORERIA PUNTI SALIENTI – recepimento direttive del DUP

L'appalto per il servizio di tesoreria verrà affidato per un periodo di anni 5 a decorrere dal 01/01/2021 e fino al 31/12/2025.

Questi i punti salienti da tenere conto nella predisposizione della convenzione:

Il servizio di tesoreria verrà svolto dal Tesoriere presso l'Agenzia di Tesoreria, nei giorni dal lunedì al venerdì e nel rispetto dell'orario di apertura al pubblico stabilito per lo sportello di cassa dell'Agenzia stessa. Il Tesoriere si riserva comunque la facoltà, in corso di vigenza di convenzione, di modificare l'orario dell'Agenzia, e di dislocare in altro luogo il servizio solo previa comunicazione all'Ente.

Il Tesoriere non si impegna ad attivare uno sportello di tesoreria presso l'Ente.

Il Tesoriere si farà carico esclusivamente degli oneri di propria competenza. Rimarranno a carico dell'Ente gli oneri di propria competenza.

Il Tesoriere metterà a disposizione dell'Ente, gratuitamente, un collegamento informatico, del tipo home banking o equivalente, con funzioni informative, per l'accesso diretto in tempo reale agli archivi del conto di tesoreria, garantendone l'aggiornamento e l'assistenza tecnica.

Oneri e adempimenti per la conservazione sostitutiva degli ordinativi informatici saranno a carico del Città Metropolitana di Torino.

L'eventuale estensione del contratto di tesoreria, senza obblighi a carico del Tesoriere, alle Istituzioni costituite dall'Ente potrà essere valutato caso per caso, con condizioni da concordare.

I costi ed oneri a carico dell'Ente per l'apertura di un conto corrente intestato all'Economo o agli agenti contabili saranno da concordare.

Le entrate tributarie che, per effetto dell'esercizio della propria potestà regolamentare, l'Ente dovesse decidere di riscuotere direttamente tramite servizio di tesoreria, sono rimosse dal Tesoriere con l'ausilio di procedure informatiche e presso tutti i propri sportelli presenti sul territorio nazionale senza addebito di commissioni a carico del versante: sono escluse dalla gratuità quelle in qualità di PSP. Il Tesoriere rilascia ai contribuenti regolare quietanza sul modulo di pagamento predisposto dall'Ente o emesso dal Tesoriere in relazione alle specifiche entrate.

Nessuna commissione sarà applicata al beneficiario per bonifici ovvero per altre modalità di pagamento effettuati a favore di "...", le eventuali commissioni ove previste sono addebitate all'Ente: amministrazioni pubbliche inserire nel conto economico consolidato di cui all'art. 1, c. 3, della L. n. 196/2006; organismi

strumentali, enti strumentali e società partecipate dal Città Metropolitana di Torino; dipendenti, amministratori, collaboratori coordinati e continuativi dell'Ente medesimo (Revisori e Nucleo di valutazione); aziende di erogazione di pubblici servizi; istituti bancari o società autorizzate per il pagamento di rate di ammortamento mutui, leasing e assimilati; concessionari della riscossione; beneficiari di contributi economici o sussidi.

Le operazioni di reimpiego della liquidità fuori tesoreria unica a breve termine tramite pronti contro termine saranno, di norma, effettuate con il Tesoriere che si impegna a garantire un tasso pari all'Euribor di durata corrispondente a quella dell'operazione (base 360) media mese precedente l'inizio dell'operazione (desunto dalla stampa specializzata), maggiorato o diminuito dello spread offerto in sede di gara.

L'Ente si riserverà comunque la facoltà di effettuare operazioni finanziarie di reimpiego della liquidità sia a breve sia a medio termine anche con intermediari finanziari diversi dal Tesoriere con l'iscrizione o il deposito dell'attività finanziaria acquistata presso il "dossier titoli" acceso presso il Tesoriere, al fine di assicurare il rispetto degli artt. 209 e 211 del D.Lgs. 267/2000.

Per lo svolgimento del servizio di tesoreria al Tesoriere spetterà un canone annuo onnicomprensivo, come determinato in sede di offerta di gara fisso, oltre a IVA di legge. Le condizioni per operazioni e per i servizi accessori non previsti espressamente dalla convenzione (quali ad esempio la nomina di gestore del Pago PA) saranno regolati con accordo fra le parti.

Partner tecnologico per scambio dei flussi con il nodo dei pagamenti, PAGO PA. - TESORIERE

L'art. 5 del Codice dell'Amministrazione Digitale, come sostituito dall'art. 15 comma 5 bis del DL 18 ottobre 2012, n. 179, il quale prevede l'effettuazione di pagamenti a favore delle pubbliche amministrazioni con modalità informatiche attraverso apposito Sistema ministeriale per aderire al quale sono state emanate specifiche Linee Guida da parte dell'AGID.

L'Agenzia per l'Italia Digitale (AgID), ai sensi del vigente quadro normativo ed in particolare dell'art.81 del predetto Codice dell'Amministrazione Digitale, mette a disposizione delle pubbliche amministrazioni, attraverso il Sistema Pubblico di Connettività, una piattaforma tecnologica (Nodo dei Pagamenti-SPC) per assicurare l'interconnessione e l'interoperabilità tra queste e i prestatori di servizi di pagamento (banche, istituti di pagamento, Poste Italiane S.p.A., etc.).

L'adesione al Nodo dei Pagamenti in Sistema Pubblico di Connettività è obbligatoria a prescindere dal fatto che l'Ente abbia già delle modalità elettroniche di pagamento messe a disposizione della propria utenza.

Il problema principale per l'ente non è tanto l'interazione telematica fra sistemi gestionali e piattaforma PagoPA, delegabile ad un partner tecnologico, quanto l'esigenza che il sistema di interscambio tra il nodo e l'ente automatizzi le rendicontazioni contabili finalizzate alla regolarizzazione dei provvisori di incasso. Occorre infatti evitare che l'Ente riceva dal Nodo centinaia di migliaia di transazioni generate dagli utenti e provveda manualmente alla regolarizzazione dei provvisori di entrata, con un aggravio del carico di lavoro per gli uffici finanziari.

Esclusivamente l'Istituto cassiere dell'ente è in grado di fornire un servizio di canalizzazione e aggregazione degli incassi sui sotto conti per struttura, in quanto l'unico soggetto autorizzato ad operare su di essi. Diversamente, nel caso in cui il servizio fosse reso da altro partner tecnologico, tutti gli incassi verrebbero accreditati singolarmente sul conto dell'ente, senza aggregazioni fondamentali per la regolarizzazione.

Per il periodo 2019/2020, con un addendum alla Convenzione di Tesoreria, è stata affidata l'attività di partner tecnologico per la gestione di Pago PA al Tesoriere - Unicredit banca SpA - determinazione n. 13-905/2019

Novità sui controlli di cassa del tesoriere

Dal 2020 scompaiono i controlli di cassa del tesoriere sul bilancio di previsione. L'articolo 57, comma 2-^{quater}, del DL 124/2019 (Decreto fiscale) abroga infatti, tra l'altro, il primo e il terzo comma dell'articolo 216 del Tuel, che stabilivano l'obbligo di trasmissione al tesoriere del bilancio di previsione approvato e delle delibere di variazione e di prelevamento dal fondo di riserva.

Il tesoriere non dovrà dunque più gestire il primo esercizio del bilancio di previsione, né registrare le delibere di variazione del fondo pluriennale vincolato effettuate entro la chiusura dell'esercizio finanziario.

Non sarà neanche necessario allegare alle variazioni del bilancio di previsione l'allegato 8/1 al D.Lgs. 118/2011, che riporta i dati di interesse del tesoriere dove, per ogni missione programma e titolo di bilancio, dovevano essere indicate le previsioni di cassa aggiornate, le modifiche in aumento o in diminuzione e la previsione definitiva dopo la variazione in corso.

Resta in piedi invece il divieto di estinzione di mandati privi della codifica Siope di cui all'articolo 14 della legge 196/2009. Il tesoriere non è però tenuto a gestire i codici della transazione elementare inseriti nei campi liberi del mandato a disposizione dell'ente.

Lo snellimento interessa poi gli adempimenti connessi all'approvazione del rendiconto.

Con l'abrogazione della lettera a) del secondo comma dell'articolo 226 del Tuel, viene infatti meno l'obbligo di allegare al conto del tesoriere i prospetti di svolgimento per ogni singola tipologia di entrata e per ogni programma di spesa. Restano invece tra gli allegati obbligatori gli ordinativi di riscossione e di pagamento, le quietanze originali rilasciate a fronte degli ordinativi emessi o, in sostituzione, i documenti informatici contenenti gli estremi delle medesime, nonché eventuale documentazione aggiuntiva che fosse resa necessaria dalla Corte dei conti.

NOTA INTEGRATIVA AL BILANCIO DI PREVISIONE 2020/2022



TITOLO IX – ENTRATE PER CONTO TERZI E PARTITE DI GIRO

Le entrate per conto terzi e le partite di giro sono state previste in pareggio con le relative spese di cui al Titolo VII.

	TIT	CDC	CAP	Descrizione Capitolo	anno 2020	anno 2021	anno 2022
E	9	QA41	759	RITENUTE PER CONTRIBUTI A CARICO DEL PERSONALE (RIF. USCITA 780)	800.000,00	800.000,00	800.000,00
U	7	QA41	780	RITENUTE PER CONTRIBUTI ALL'INADEL A CARICO DEL PERSONALE (RIF. ENTRATA 759)	-800.000,00	-800.000,00	-800.000,00
					0,00	0,00	0,00
E	9	QA41	760	RITENUTE PER CONTRIBUTI CASSA PENSIONI A CARICO DEL PERSONALE RELATIVE A DIPENDENTI	6.000.000,00	6.000.000,00	6.000.000,00
U	7	QA41	782	RITENUTE PER CONTRIBUTI CASSA PENSIONI A CARICO DEL PERSONALE	-6.000.000,00	-6.000.000,00	-6.000.000,00
					0,00	0,00	0,00
E	9	QA41	766	RITENUTE SULLE COMPETENZE DEL PERSONALE	10.000,00	0,00	0,00
U	7	QA41	787	RITENUTE SULLE COMPETENZE DEL PERSONALE	-10.000,00	0,00	0,00
					0,00	0,00	0,00
E	9	QA41	767	RITENUTE SULLE COMPETENZE DEL PERSONALE PER IRPEF	15.000.000,00	15.000.000,00	15.000.000,00
U	7	QA41	788	RITENUTE SULLE COMPETENZE DEL PERSONALE PER IRPEF	-15.000.000,00	-15.000.000,00	-15.000.000,00
					0,00	0,00	0,00
E	9	QA41	769	RITENUTE SULLE COMPETENZE DEL PERSONALE PER RISCATTI	50.000,00	50.000,00	50.000,00
U	7	QA41	789	RITENUTE SULLE COMPETENZE DEL PERSONALE PER RISCATTI	-50.000,00	-50.000,00	-50.000,00
					0,00	0,00	0,00
E	9	QA41	771	RITENUTE SULLE COMPETENZE DEL PERSONALE PER CESSIONE STIPENDI	700.000,00	700.000,00	700.000,00
U	7	QA41	875	RITENUTE SULLE COMPETENZE DEL PERSONALE PER CESSIONE STIPENDI	-700.000,00	-700.000,00	-700.000,00
					0,00	0,00	0,00
E	9	QA41	772	RITENUTE SULLE COMPETENZE DEL PERSONALE PER CONTRIBUTI SINDACALI	150.000,00	150.000,00	150.000,00
U	7	QA41	790	RITENUTE SULLE COMPETENZE DEL PERSONALE PER CONTRIBUTI SINDACALI	-150.000,00	-150.000,00	-150.000,00
					0,00	0,00	0,00
E	9	QA41	774	ANTICIPAZIONE E VERSAMENTO RITENUTE DI SPESE PER CONTO TERZI PER QUOTE IRPEF SU PARCELLE DI PROFESSIONISTI ETC. (RIF. 791 SPESA)	400.000,00	400.000,00	400.000,00
U	7	QA41	791	ANTICIPAZIONE E VERSAMENTO RITENUTE DI SPESE PER CONTO TERZI PER QUOTE IRPEF SU PARCELLE DI PROFESSIONISTI ETC. (RIF. 774 ENTRATA)	-400.000,00	-400.000,00	-400.000,00
					0,00	0,00	0,00
E	9	QA41	777	RITENUTE SULLE COMPETENZE DEL PERSONALE PER VARIE ED EVENTUALI	100.000,00	100.000,00	100.000,00
U	7	QA41	794	RITENUTE SULLE COMPETENZE DEL PERSONALE PER VARIE ED EVENTUALI	-100.000,00	-100.000,00	-100.000,00
					0,00	0,00	0,00
E	9	QA3	1167	GESTIONE DI LEGATI EREDITA' FONDI E DONAZIONI VARIE	20.000,00	20.000,00	20.000,00
U	7	QA3	786	GESTIONE DI LEGATI, EREDITA', FONDI E DONAZIONI VARIE.	-20.000,00	-20.000,00	-20.000,00
					0,00	0,00	0,00
E	9	QA41	2862	CONTRIBUTO PREVIDENZIALE DI CUI ALL'ART. 2, COMMA 26, DELLA LEGGE 335/95.	80.000,00	80.000,00	80.000,00
U	7	QA41	2863	CONTRIBUTO PREVIDENZIALE DI CUI ALL'ART. 2, COMMA 26, DELLA LEGGE 335/95	-80.000,00	-80.000,00	-80.000,00
					0,00	0,00	0,00
E	9	RA3	7173	RIMBORSI MULTE PER GESTIONE AUTOVETTURE SERVIZI GENERALI	2.000,00	0,00	0,00
U	7	RA3	7170	ANTICIPAZIONI MULTE PER GESTIONE PARCO AUTOVETTURE SERVIZI GENERALI	-2.000,00	0,00	0,00
					0,00	0,00	0,00
E	9	SA02	7491	ALIENAZIONE DI BENI SEQUESTRA TI L.R. 45/85 (RIF. 7492 S)	300,00	0,00	0,00
U	7	SA02	7492	RESTITUZIONE PROVENTI DA ALIENAZIONE BENI SEQUESTRA TI L.R. 45/85 (RIF. 7491 E)	-300,00	0,00	0,00
					0,00	0,00	0,00
E	9	QA41	7525	RITENUTE ASSICURAZIONE INAIL LAVORATORI PARASUBORDINATI - ART. 5 D.LGS. N. 38/2000 (RIF. 7526 S)	1.000,00	1.000,00	1.000,00
U	7	QA41	7526	VERSAMENTO RITENUTE ASSICURAZIONE INAIL LAVORATORI PARASUBORDINATI -ART. 5 D.LGS. N. 38/2000 (RIF. 7525 E)	-1.000,00	-1.000,00	-1.000,00
					0,00	0,00	0,00
E	9	TA2	8139	VERSAMENTI DI DEPOSITI CAUZIONALI IN MATERIA DELLE ACQUE (RIF. 8140 S)	500.000,00	0,00	0,00
U	7	TA2	8140	RIMBORSO DI DEPOSITI CAUZIONALI IN MATERIA DELLE ACQUE (RIF. 8139 E)	-500.000,00	0,00	0,00
					0,00	0,00	0,00
E	9	QA3	8905	QUOTA PARTE TRIBUTO SPECIALE PER IL DEPOSITO IN DISCARICA DEI 15. RIFIUTI SOLIDI DI CUI ALLA L.R. N. 39/1996 IN APPLICAZIONE DELLA L. N. 549/1995 DA TRASFERIRE ALLA REGIONE (RIF. 8907 U)	100,00	0,00	0,00
U	7	QA3	8907	QUOTA PARTE TRIBUTO SPECIALE PER IL DEPOSITO IN DISCARICA DEI RIFIUTI SOLIDI DI CUI ALLA L.R. 39/96 IN APPLICAZIONE DELLA L. N. 549/95 DA TRASFERIRE ALLA REGIONE (RIF. 8905 E)	-100,00	0,00	0,00
					0,00	0,00	0,00
E	9	QA3	9486	INTROITO DI DEPOSITI CAUZIONALI A GARANZIA DI OBBLIGAZIONI PATRIMONIALI (RIF. 9485 U)	50.000,00	50.000,00	50.000,00
U	7	QA3	9485	RESTITUZIONE DI DEPOSITI CAUZIONALI A GARANZIA DI OBBLIGAZIONI PATRIMONIALI (RIF. 9486 E)	-50.000,00	-50.000,00	-50.000,00
					0,00	0,00	0,00
E	9	RA3	17687	DEPOSITI CAUZIONALI A GARANZIA DEGLI ADEMPIMENTI PER LA PARTECIPAZIONE A GARE D'APPALTO (RIF. 10033 U)	300.000,00	300.000,00	300.000,00
U	7	RA3	10033	RIMBORSO DI DEPOSITI CAUZIONALI A GARANZIA DEGLI ADEMPIMENTI PER LA PARTECIPAZIONE A GARE D'APPALTO (RIF. 17687 E)	-300.000,00	-300.000,00	-300.000,00
					0,00	0,00	0,00
E	9	VA2	10782	RIMBORSI FONDI ATTIVITA' FORMATIVE MDL (RIF. 10785 U)	150.000,00	150.000,00	150.000,00
U	7	VA2	10785	RESTITUZIONE FONDI ATTIVITA' FORMATIVE MDL (RIF. 10782 E)	-150.000,00	-150.000,00	-150.000,00
					0,00	0,00	0,00
E	9	VA2	10783	RIMBORSI FONDI ATTIVITA' FORMATIVE BANDI OCCUPATI E L. 236/1993 (RIF. 10.786 U)	150.000,00	150.000,00	150.000,00
U	7	VA2	10786	RESTITUZIONE FONDI ATTIVITA' FORMATIVE BANDI OCCUPATI E L. 236/1993 (RIF. 10.783 E)	-150.000,00	-150.000,00	-150.000,00
					0,00	0,00	0,00
E	9	VA2	10784	RIMBORSI FONDI ATTIVITA' FORMATIVE BANDO DIRITTO/DOVERE E OBBLIGO DI ISTRUZIONE (RIF. 10787 U)	150.000,00	150.000,00	150.000,00
U	7	VA2	10787	RESTITUZIONE FONDI ATTIVITA' FORMATIVE BANDO DIRITTO/DOVERE E OBBLIGO DI ISTRUZIONE (RIF. 10784 E)	-150.000,00	-150.000,00	-150.000,00
					0,00	0,00	0,00
E	9	VA2	11480	RIMBORSI FONDI APPRENDISTATO (RIF. 11.481 U)	150.000,00	150.000,00	150.000,00

NOTA INTEGRATIVA AL BILANCIO DI PREVISIONE 2020/2022



	TIT	CDC	CAP	Descrizione Capitolo	anno 2020	anno 2021	anno 2022
U	7	VA2	11481	RESTITUZIONE FONDI APPRENDISTATO (RIF. 11480 E)	-150.000,00	-150.000,00	-150.000,00
					0,00	0,00	0,00
E	9	QA41	12081	RITENUTE PER CONTRIBUTI PREVIDENZIALI VARI A CARICO DEL PERSONALE DIPENDENTE (RIF. 12.082 U)	500.000,00	500.000,00	500.000,00
U	7	QA41	12082	RITENUTE PER CONTRIBUTI PREVIDENZIALI VARI A CARICO DEL PERSONALE DIPENDENTE (RIF. 12.081 E)	-500.000,00	-500.000,00	-500.000,00
					0,00	0,00	0,00
E	9	QA41	12433	RITENUTE SULLE COMPETENZE DEL PERSONALE PER PROGETTO "MOBILITYAMOCI" (RIF. 12.434 U)	400.000,00	400.000,00	400.000,00
U	7	QA41	12434	RITENUTE SULLE COMPETENZE DEL PERSONALE PER PROGETTO "MOBILITYAMOCI" (RIF. 12.433 E)	-400.000,00	-400.000,00	-400.000,00
					0,00	0,00	0,00
E	9	VA2	14096	ESCUSSIONI FIDEJUSSIONI (RIF. 14097 U)	1.000.000,00	1.000.000,00	1.000.000,00
U	7	VA2	14097	RESTITUZIONE FIDEJUSSIONE (RIF. 14096 E)	-1.000.000,00	-1.000.000,00	-1.000.000,00
					0,00	0,00	0,00
E	9	TA1	14137	CAUZIONI PER AUTORIZZAZIONI IN MATERIA DI RIFIUTI (RIF. 14.146 U)	110.000,00	110.000,00	110.000,00
U	7	TA1	14146	RESTITUZIONE DI DEPOSITI CAUZIONALI PER AUTORIZZAZIONI IN MATERIA DI RIFIUTI (RIF. 14.137 E)	-110.000,00	-110.000,00	-110.000,00
					0,00	0,00	0,00
E	9	QA41	14746	RITENUTE PER CONTRIBUTI PREVIDENZIALI VARI (RIF. 14747 U)	1.000,00	1.000,00	1.000,00
U	7	QA41	14747	RITENUTE PER CONTRIBUTI PREVIDENZIALI VARI (RIF. 14746 E)	-1.000,00	-1.000,00	-1.000,00
					0,00	0,00	0,00
E	9	QA41	15358	RITENUTE SULLE COMPETENZE DEL PERSONALE PER FONDO DI PREVIDENZA COMPLEMENTARE PERSEO (RIF. 15357 U)	50.000,00	50.000,00	50.000,00
U	7	QA41	15357	RITENUTE SULLE COMPETENZE DEL PERSONALE PER FONDO DI PREVIDENZA PERSEO (RIF. 15358 E)	-50.000,00	-50.000,00	-50.000,00
					0,00	0,00	0,00
E	9	QA3	16126	RITENUTE PER SCISSIONE CONTABILE IVA (SPLIT PAYMENT) (RIF. 16038 U)	13.003.800,00	0,00	0,00
U	7	QA3	16038	VERSAMENTO DELLE RITENUTE PER SCISSIONE CONTABILE IVA (SPLIT PAYMENT) (RIF. 16126 E)	-13.003.800,00	0,00	0,00
					0,00	0,00	0,00
E	9	RA3	19213	RESTITUZIONE DI DEPOSITI CAUZIONALI O CONTRATTUALI PRESSO TERZI (RIF. 16037 U)	20.000,00	20.000,00	20.000,00
U	7	RA3	16037	COSTITUZIONE DI DEPOSITI CAUZIONALI O CONTRATTUALI PRESSO TERZI (RIF. 19213 E)	-20.000,00	-20.000,00	-20.000,00
					0,00	0,00	0,00
E	9	TA0	16634	ALTRE ENTRATE PER CONTO TERZI AI SENSI DELL'ART. 318 DEL DLGS. 152/2006 (RIF. 16635 U)	200.000,00	0,00	0,00
U	7	TA0	16635	ALTRE USCITE PER CONTO TERZI AI SENSI DELL'ART. 318 DLGS 152/2006 (RIF. 16634 E)	-200.000,00	0,00	0,00
					0,00	0,00	0,00
E	9	QA3	17114	QUOTA PARTE DEL 30% DELL'ICIAP INCASSATO DAI COMUNI DA RIVERSARE ALLO STATO (RIF. 17115 U)	450,00	300,00	300,00
U	7	QA3	17115	QUOTA PARTE DEL 30% DELL'ICIAP INCASSATO DAI COMUNI DA RIVERSARE ALL'ERARIO (RIF. 17114 E)	-450,00	-300,00	-300,00
					0,00	0,00	0,00
E	9	QA3	17594	RITENUTA DEL 4% SUI CONTRIBUTI PUBBLICI (RIF. 17595 U)	50.000,00	0,00	0,00
U	7	QA3	17595	VERSAMENTO DELLA RITENUTA DEL 4% SUI CONTRIBUTI PUBBLICI (RIF. 17594 E)	-50.000,00	0,00	0,00
					0,00	0,00	0,00
E	9	QA3	17599	ALTRE RITENUTE N.A.C. (RITENUTA 20% ESPROPRI) (RIF. 17600 U)	250.000,00	0,00	0,00
U	7	QA3	17600	VERSAMENTO DI ALTRE RITENUTE N.A.C. (RITENUTA 20% ESPROPRI) (RIF. 17599 E)	-250.000,00	0,00	0,00
					0,00	0,00	0,00
E	9	UA2	19030	ALTRE ENTRATE PER PARTITE DI GIRO DIVERSESERVIZIO TRASPORTI (RIF. 19029 U)	2.000,00	2.000,00	2.000,00
U	7	UA2	19029	ALTRE SPESE PER PARTITE DI GIRO DIVERSE- SERVIZIO TRASPORTI (RIF. 19030 E)	-2.000,00	-2.000,00	-2.000,00
					0,00	0,00	0,00
E	9	VA3	19052	ALTRE ENTRATE PER PARTITE DI GIRO DIVERSESERVIZIO POLITICHE SOCIALI E DI PARITA' (RIF. 19053 U)	5.000,00	0,00	0,00
U	7	VA3	19053	ALTRE SPESE PER PARTITE DI GIRO DIVERSE- SERVIZIO POLITICHE SOCIALI E DI PARITA' (RIF. 19052 E)	-5.000,00	0,00	0,00
					0,00	0,00	0,00
E	9	QA41	19133	RIMBORSI ANTICIPAZIONI PER SPESE DI TRASFERTA DEL PERSONALE DIPENDENTE (RIF. 19134 U)	150.000,00	150.000,00	150.000,00
U	7	QA41	19134	ANTICIPAZIONI PER SPESE DI TRASFERTA DEL PERSONALE DIPENDENTE (RIF. 19133 E)	-150.000,00	-150.000,00	-150.000,00
					0,00	0,00	0,00
E	9	QA3	19186	ALTRE ENTRATE PER PARTITE DI GIRO DIVERSE(RIF. 19187 U)	100.000,00	100.000,00	100.000,00
U	7	QA3	19187	ALTRE SPESE PER PARTITE DI GIRO DIVERSE(RIF. 19186 E)	-100.000,00	-100.000,00	-100.000,00
					0,00	0,00	0,00
E	9	TA0	19190	ALTRE ENTRATE PER PARTITE DI GIRO DIVERSE(RIF. 19191 U)	10.000,00	0,00	0,00
U	7	TA0	19191	ALTRE SPESE PER PARTITE DI GIRO DIVERSE(RIF. 19190 E)	-10.000,00	0,00	0,00
					0,00	0,00	0,00
E	9	TA2	19192	ALTRE ENTRATE PER PARTITE DI GIRO DIVERSE(RIF. 19193 U)	3.000,00	0,00	0,00
U	7	TA2	19193	ALTRE SPESE PER PARTITE DI GIRO DIVERSE(RIF. 19192 E)	-3.000,00	0,00	0,00
					0,00	0,00	0,00
E	9	TA2	19194	ALTRE ENTRATE PER PARTITE DI GIRO DIVERSE(RIF. 19195 U)	10.000,00	0,00	0,00
U	7	TA2	19195	ALTRE SPESE PER PARTITE DI GIRO DIVERSE(RIF. 19194 E)	-10.000,00	0,00	0,00
					0,00	0,00	0,00
E	9	RA5	19196	ALTRE ENTRATE PER PARTITE DI GIRO DIVERSE(RIF. 19197 U)	5.000,00	0,00	0,00
U	7	RA5	19197	ALTRE SPESE PER PARTITE DI GIRO DIVERSE(RIF. 19196 E)	-5.000,00	0,00	0,00
					0,00	0,00	0,00
E	9	TA0	19198	ALTRE ENTRATE PER PARTITE DI GIRO DIVERSE(RIF. 19199 U)	5.000,00	0,00	0,00
U	7	TA0	19199	ALTRE SPESE PER PARTITE DI GIRO DIVERSE(RIF. 19198 E)	-5.000,00	0,00	0,00
					0,00	0,00	0,00
E	9	TA0	19202	ALTRE ENTRATE PER PARTITE DI GIRO DIVERSE(RIF. 19203 U)	5.000,00	0,00	0,00
U	7	TA0	19203	ALTRE SPESE PER PARTITE DI GIRO DIVERSE(RIF. 19202 E)	-5.000,00	0,00	0,00
					0,00	0,00	0,00
E	9	RA3	19473	COSTITUZIONE DI DEPOSITI CAUZIONALI DI TERZI (RIF. 19474 U)	20.000,00	20.000,00	20.000,00
U	7	RA3	19474	RESTITUZIONE DI DEPOSITI CAUZIONALI DI TERZI (RIF. 19473 E)	-20.000,00	-20.000,00	-20.000,00
					0,00	0,00	0,00
				Salo differenziale totale	0,00	0,00	0,00

TITOLO I - SPESA

La suddivisione per “macroaggregato” è la seguente:

MACRO AGGREGATO	ANNO 2020	ANNO 2021	ANNO 2022
Acquisto di beni e servizi	55.660.981,00	46.598.164,00	45.841.957,00
Altre spese correnti	10.414.728,00	10.680.045,00	11.610.399,00
Imposte e tasse a carico dell'ente	3.999.737,00	4.081.208,00	4.073.437,00
Interessi passivi	20.275.484,00	19.101.951,00	17.956.505,00
Redditi da lavoro dipendente	40.451.356,00	43.374.158,00	43.236.382,00
Rimborsi e poste correttive delle entrate	701.984,00	464.700,00	464.700,00
Trasferimenti correnti	214.074.300,00	203.351.164,00	199.019.629,00
TOTALE complessivo	345.578.570,00	327.651.390,00	322.203.009,00

Considerando anche le “missioni” l’articolazione è la seguente:

MACRO AGGREGATO	MIS	ANNO 2020	ANNO 2021	ANNO 2022
	01	8.468.497,00	7.629.001,00	7.601.404,00
	04	21.512.119,00	19.887.119,00	19.757.119,00
	05	44.269,00	44.269,00	44.269,00
	06	127.820,00	2.179,00	2.179,00
	07	105.060,00	1.929,00	1.929,00
	08	191.699,00	139.027,00	139.027,00
	09	3.110.403,00	1.820.154,00	1.794.252,00
	10	18.748.488,00	14.454.732,00	14.233.157,00
	11	524.671,00	382.649,00	382.649,00
	12	61.312,00	35.562,00	35.562,00
	14	223.493,00	227.270,00	188.399,00
	15	872.636,00	872.686,00	872.686,00
	16	1.170.805,00	649.636,00	462.874,00
	19	499.709,00	451.951,00	326.451,00
1.3 Acquisto di beni e servizi Totale		55.660.981,00	46.598.164,00	45.841.957,00
	01	1.695.500,00	1.530.500,00	1.530.500,00
	04	70.000,00	70.000,00	70.000,00
	06	3.298,00	-	-
	09	66.560,00	54.560,00	18.972,00
	10	1.100,00	1.100,00	1.100,00
	11	2.000,00	2.000,00	2.000,00
	12	100,00	100,00	100,00
	15	1.500,00	1.500,00	1.500,00
	16	400.000,00	-	-
	20	8.174.670,00	9.020.285,00	9.986.227,00
1.10 Altre spese correnti Totale		10.414.728,00	10.680.045,00	11.610.399,00
	01	2.073.527,00	2.038.562,00	2.038.137,00
	04	195.398,00	204.788,00	204.788,00
	05	9.106,00	8.918,00	8.918,00
	06	4.409,00	4.678,00	4.678,00
	08	31.171,00	33.073,00	33.073,00
	09	402.107,00	415.166,00	415.166,00
	10	1.024.796,00	1.100.917,00	1.094.273,00
	11	5.000,00	5.000,00	5.000,00
	12	62.348,00	66.128,00	66.128,00
	14	103.143,00	107.522,00	106.820,00
	16	87.832,00	95.556,00	95.556,00
	19	900,00	900,00	900,00
1.2 Imposte e tasse a carico dell'ente Totale		3.999.737,00	4.081.208,00	4.073.437,00
	01	12.757.526,00	12.036.477,00	11.225.078,00
	04	2.584.329,00	2.440.791,00	2.346.672,00
	06	137.115,00	113.764,00	90.108,00
	08	7.135,00	5.777,00	4.358,00
	10	4.452.284,00	4.183.549,00	3.983.512,00
	11	100,00	100,00	100,00
	12	16.260,00	15.526,00	14.752,00
	14	316.671,00	302.386,00	288.290,00
	15	50,00	-	-
	16	4.014,00	3.581,00	3.635,00
1.7 Interessi passivi Totale		20.275.484,00	19.101.951,00	17.956.505,00
	01	16.021.867,00	16.979.584,00	16.979.584,00

NOTA INTEGRATIVA AL BILANCIO DI PREVISIONE 2020/2022



MACRO AGGREGATO	MIS	ANNO 2020	ANNO 2021	ANNO 2022
	04	2.639.890,00	2.815.336,00	2.815.336,00
	05	79.265,00	84.391,00	84.391,00
	06	67.455,00	71.881,00	71.881,00
	08	493.505,00	499.927,00	499.927,00
	09	5.699.794,00	6.030.297,00	6.030.297,00
	10	11.877.641,00	12.965.583,00	12.844.707,00
	11	22.842,00	21.829,00	21.829,00
	12	893.557,00	953.739,00	953.739,00
	14	1.441.847,00	1.538.498,00	1.538.498,00
	15	1.200,00	1.200,00	1.200,00
	16	1.206.493,00	1.405.893,00	1.388.993,00
	19	6.000,00	6.000,00	6.000,00
1.1 Redditi da lavoro dipendente Totale		40.451.356,00	43.374.158,00	43.236.382,00
	01	689.034,00	457.000,00	457.000,00
	09	12.250,00	7.000,00	7.000,00
	10	700,00	700,00	700,00
1.9 Rimborsi e poste correttive delle entrate Totale		701.984,00	464.700,00	464.700,00
	01	90.816.033,00	90.811.033,00	90.811.033,00
	04	12.415.861,00	9.601.000,00	9.601.000,00
	05	141.488,00	50.000,00	50.000,00
	06	15.106,00	17.298,00	14.000,00
	07	1.809.183,00	320.000,00	320.000,00
	09	1.523.092,00	420.980,00	444.568,00
	10	2.503.833,00	2.094.983,00	1.796.162,00
	11	520.263,00	520.263,00	520.263,00
	12	175.407,00	105.337,00	2.700,00
	14	5.388.636,00	2.531.491,00	1.321.700,00
	15	98.011.295,00	96.022.589,00	94.000.000,00
	16	701.503,00	791.590,00	66.000,00
	19	52.600,00	64.600,00	72.203,00
1.4 Trasferimenti correnti Totale		214.074.300,00	203.351.164,00	199.019.629,00
Totale complessivo		345.578.570,00	327.651.390,00	322.203.009,00

NOVITA' DAL 2020: ABROGAZIONE DEL REGIME VINCOLISTICO IN MATERIA DI SPESA PUBBLICA (DI 124/2019 convertito nella legge 157/2019)

Sono disapplicate, a decorrere dal 2020, le previsioni dell'articolo 6, commi 7, 8, 9, 12 e 13 del DI 87/2010 per ciò che concerne la spesa per studi e consulenze, relazioni pubbliche, convegni, pubblicità, rappresentanza, sponsorizzazioni, missioni e formazione. Cessa anche l'obbligo di contenimento della spesa per stampa di relazioni e pubblicazioni (articolo 27, comma 1, del DI 112/2008) e di comunicazione delle spese pubblicitarie sostenute nell'esercizio finanziario (articolo 5, commi 4 e 5, della legge 67/1987). Cessa inoltre il limite di spesa connesso all'acquisto, manutenzione, noleggio ed esercizio autovetture, nonché per acquisto buoni taxi. La semplificazione abbraccia anche le norme sulla procedura di acquisto degli immobili e relative locazioni e manutenzioni. Infine sono disapplicate le disposizioni dell'articolo 2, comma 594, della legge 244/2007 in tema di obbligo di adozione dei piani di razionalizzazione delle dotazioni strumentali.

CONTRIBUTI DELLA CMTO VERSO L'ERARARIO DAL 2012

A partire dal 2012 il Legislatore ai fini della tutela dell'unità economica complessiva della Repubblica, della realizzazione degli obiettivi di finanza pubblica e del contenimento della spesa pubblica ha stabilito una serie di contribuzioni a carico degli enti territoriali, anche mediante riduzione delle spese per consumi intermedi.

Di seguito si riporta lo sviluppo dei contributi a carico della CMTO dal 2012 al 2019:

SITUAZIONE DEBITO anni 2012 -2019							
ANNO	norma di riferimento	TIPOLOGIA	DEBITO INIZIALE	COMPENSATO	PAGATO	DEBITO da restituire	RIFERIMENTI BILANCIO
ANNO 2012	ART. 16 C.7 - DL 95/2012	taglio trasferimenti su fondo perequativo	18.863.292,25	-18.863.292,25		0,00	compensato nel 2013
ANNO 2012	Fondo di riequilibrio anticipato dall'erario e poi restituito	taglio trasferimenti su fondo perequativo	21.155.429,46	-21.155.429,46		0,00	compensato nel 2013
ANNO 2012 Totale			40.018.721,71	-40.018.721,71	0,00	0,00	
ANNO 2013	ART. 16 C.7 - DL 95/2012	taglio trasferimenti su fondo perequativo	31.690.337,80	-31.690.337,80		0,00	compensato nel 2014
ANNO 2013 Totale			31.690.337,80	-31.690.337,80	0,00	0,00	
ANNO 2014	ART. 16 C.7 - DL 95/2012	taglio trasferimenti su fondo perequativo	32.160.957,97	-32.160.957,97		0,00	compensato tra 2014 e 2015

NOTA INTEGRATIVA AL BILANCIO DI PREVISIONE 2020/2022



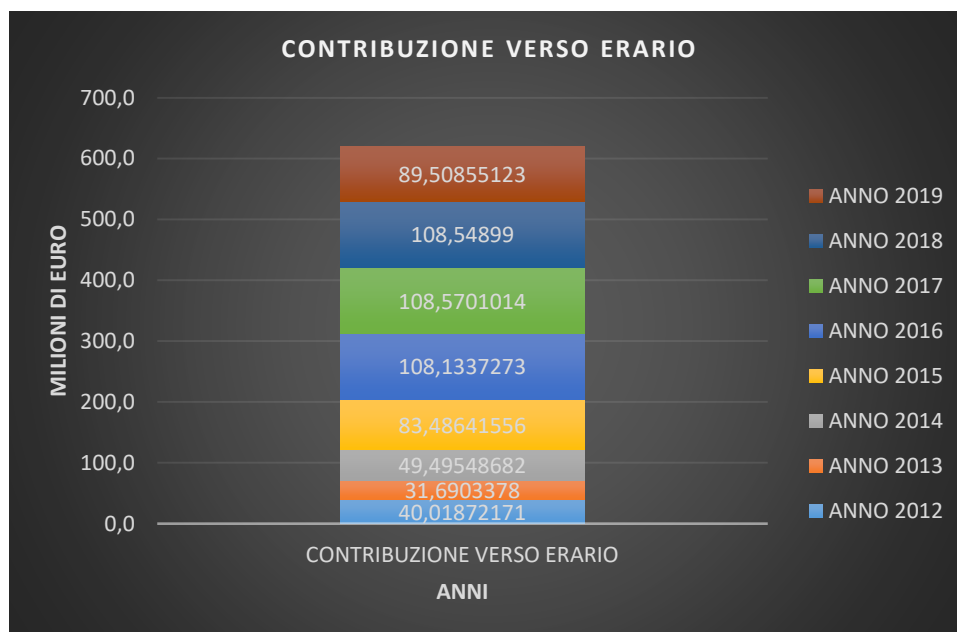
Ente metropolitano di Torino

SITUAZIONE DEBITO anni 2012 -2019							
ANNO	norma di riferimento	TIPOLOGIA	DEBITO INIZIALE	COMPENSATO	PAGATO	DEBITO da restituire	RIFERIMENTI BILANCIO
ANNO 2014	ART. 19 C.1 - DL 66/2014	riduzione costi della politica	4.980.996,17	-4.980.996,17		0,00	compensato nel 2017
ANNO 2014	ART. 47 C.2, lett. A) - DL 66/2014	riduzione spese per beni e servizi	12.288.586,56	-12.288.586,56		0,00	compensato nel 2015
ANNO 2014	ART. 47 C.2, lett. B) - DL 66/2014	riduzione spese autovetture	19.315,16	-19.315,16		0,00	compensato nel 2015
ANNO 2014	ART. 47 C.2, lett. C) - DL 66/2014	Riduzione incarichi di consulenza	45.630,96	-45.630,96		0,00	compensato nel 2015
ANNO 2014 Totale			49.495.486,82	-49.495.486,82	0,00	0,00	
ANNO 2015	ART. 16 C.7 - DL 95/2012	taglio trasferimenti su fondo perequativo	33.802.287,51	-33.802.287,51		0,00	compensato fra 2015 e 2016
ANNO 2015	ART. 19 C.1 - DL 66/2014	riduzione costi della politica	2.626.551,23	-2.626.551,23		0,00	compensato nel 2017
ANNO 2015	ART. 47 C.2, lett. A) - DL 66/2014	riduzione spese per beni e servizi	18.962.488,99		-18.962.488,99	0,00	pagato
ANNO 2015	ART. 47 C.2, lett. B) - DL 66/2014	riduzione spese autovetture	27.768,01		-27.768,01	0,00	pagato
ANNO 2015	ART. 47 C.2, lett. C) - DL 66/2014	Riduzione incarichi di consulenza	126.217,49		-126.217,49	0,00	pagato
ANNO 2015	ART.1 C. 418 legge 23/12/2014 n.190	Contenimento spesa pubblica	27.941.102,33		-27.941.102,33	0,00	pagato
ANNO 2015 Totale			83.486.415,56	-36.428.838,74	-47.057.576,82	0,00	
ANNO 2016	ART. 16 C.7 - DL 95/2012	taglio trasferimenti su fondo perequativo	33.802.287,51	-33.802.287,51		0,00	compensato fra 2016 e 2017
ANNO 2016	ART. 19 C.1 - DL 66/2014	riduzione costi della politica	2.623.060,03	-2.623.060,03		0,00	compensato nel 2017
ANNO 2016	ART. 47 C.2, lett. A) - DL 66/2014	riduzione spese per beni e servizi	18.839.988,68	-18.839.988,68		0,00	compensato nel 2017
ANNO 2016	ART. 47 C.2, lett. B) - DL 66/2014	riduzione spese autovetture	28.846,15	-28.846,15		0,00	compensato 2017
ANNO 2016	ART. 47 C.2, lett. C) - DL 66/2014	Riduzione incarichi di consulenza	259.675,79	-259.675,79		0,00	compensato 2017
ANNO 2016	ART.1 C. 418 legge 23/12/2014 n.190	Contenimento spesa pubblica	52.558.137,86		-52.558.137,86	0,00	pagato
ANNO 2016	Riduzione fondo finanziario di mobilita ex ages (art. 7 c. 31 sezies, DL78/10)	taglio trasferimenti su fondo perequativo	21.731,30	-21.731,30		0,00	compensato fra 2016 e 2017
ANNO 2016 Totale			108.133.727,32	-55.575.589,46	-52.558.137,86	0,00	
SITUAZIONE DEBITO COMPETENZA 2017							
ANNO	norma di riferimento	TIPOLOGIA	DEBITO INIZIALE	COMPENSATO	PAGATO	DEBITO da restituire	RIFERIMENTI BILANCIO
ANNO 2017	ART. 16 C.7 - DL 95/2012	taglio trasferimenti su fondo perequativo	33.802.287,51	-33.802.287,51		0,00	compensato nel 2017
ANNO 2017	Riduzione fondo finanziario di mobilita ex ages (art. 7 c. 31 sezies, DL78/10)	taglio trasferimenti su fondo perequativo	21.111,41	-21.111,41		0,00	compensato nel 2017
ANNO 2017	ART. 19 C.1 - DL 66/2014	riduzione costi della politica	2.872.875,22	-2.872.875,22		0,00	compensato nel 2017
ANNO 2017	ART. 47 C.2, lett. A) - DL 66/2014	riduzione spese per beni e servizi	18.971.822,58		-18.971.822,58	0,00	Pagato 2017
ANNO 2017	ART. 47 C.2, lett. B) - DL 66/2014	riduzione spese autovetture	29.459,03		-29.459,03	0,00	Pagato 2017
ANNO 2017	ART. 47 C.2, lett. C) - DL 66/2014	Riduzione incarichi di consulenza	314.407,76		-314.407,76	0,00	Pagato 2017
ANNO 2017	ART.1 C. 418 legge 23/12/2014 n.190	Contenimento spesa pubblica	52.558.137,87	-52.558.137,87		0,00	Compensato tra 2017 e 2018
			108.570.101,38	89.254.412,01	19.315.689,37	0,00	
SITUAZIONE DEBITO COMPETENZA 2018							
ANNO	Norma di riferimento	TIPOLOGIA	DEBITO INIZIALE	COMPENSATO	PAGATO	DEBITO da restituire	RIFERIMENTI BILANCIO
ANNO 2018	art. 16 comma 7 dl 95/2012 (anno 2017)	taglio trasferimenti su fondo perequativo	33.802.287,51	-33.802.287,51		0,00	compensato fra 2018 e 2019
ANNO 2018	art. 19 dl 66 convertito l. 23/06/2014 n. 89 dl 66 convertito l. 23/06/2014 n. 89	riduzione costi della politica	2.872.875,22		-2.872.875,22	0,00	Pagato
ANNO 2018	art. 47 c. 2 lettera a) dl 66 convertito l. 23/06/2014 n. 89	riduzione spese per beni e servizi	18.971.822,58		-18.971.822,58	0,00	Pagato:
ANNO 2018	art. 47 c. 2 lettera b) dl 66 convertito l. 23/06/2014 n. 89	riduzione spese autovetture	29.459,03		-29.459,03	0,00	Pagato
ANNO 2018	art. 47 c. 2 lettera c) dl 66 convertito l. 23/06/2014 n. 89	Riduzione incarichi di consulenza	314.407,76		-314.407,76	0,00	Pagato
ANNO 2018	art. 1 commi 418-419 legge190/2014	Contenimento spesa pubblica	52.558.137,87		-52.558.137,87	0,00	Pagato
			108.548.989,97	-33.802.287,51	-74.746.702,46	0,00	
SITUAZIONE DEBITO COMPETENZA 2019							
ANNO	Norma di riferimento	TIPOLOGIA	DEBITO INIZIALE	COMPENSATO	PAGATO	DEBITO da restituire	RIFERIMENTI BILANCIO
ANNO 2019	art. 16 comma 7 dl 95/2012 (anno 2018)	taglio trasferimenti su fondo perequativo	33.802.287,51	-33.802.287,51		0,00	Compensato nel 2019
ANNO 2019	Riduzione fondo di mobilita ex ages (anno 2018)	taglio trasferimenti su fondo perequativo	23.033,11		-23.033,11	0,00	Compensato nel 2019
ANNO 2019	Riduzione fondo di mobilita ex ages (anno 2019)	taglio trasferimenti su fondo perequativo	22.008,00	-22.008,00		0,00	Compensato nel 2019
ANNO 2019	art. 19 dl 66 convertito l. 23/06/2014 n. 89 dl 66 convertito l. 23/06/2014 n. 89	riduzione costi della politica	2.872.875,22		-2.872.875,22		Pagato
ANNO 2019	art. 1 commi 418-419 legge190/2014	Contenimento spesa pubblica	52.788.347,39		-52.788.347,39		Pagato
			89.508.551,23	-29.934.959,11	-55.684.255,72	3.889.336,40	

NOTA INTEGRATIVA AL BILANCIO DI PREVISIONE 2020/2022



La somma contributiva in otto anni di oltre 600 milioni di euro.



CONTRIBUZIONE VERSO L'ERARIO (sulla base dei dati attuali): ANNI 2020-2022 - SINTESI

ELENCO CONTRIBUTI A CARICO DELLA Città Metropolitana di Torino			
art. 16 comma 7 dl 95/2012 (anno 2019)	stima su base anno 2019	-33.802.287,51	
Riduzione fondo di mobilità ex ages (anno 2019)	stima su base anno 2019	-22.008,00	
QUOTE F.S.R.al netto delle riduzioni e dei recuperi		(A)	-33.824.295,51
art. 19 dl 66 convertito l. 23/06/2014 n. 89 dl 66 convertito l. 23/06/2014 n. 89	importo consolidato	-2.872.875,22	
CONTRIBUTO ALLA RIDUZIONE DEI COSTI DELLA POLITICA		(B)	-2.872.875,22
art. 1 commi 418-419 legge 190/2014	importo consolidato	-78.623.787,39	
art. 1 comma 438 legge 232/2016	stima su base anno 2019	25.835.440,00	
CONTRIBUTO AL CONCORSO PER IL CONTENIMENTO DELLA SPESA PUBBLICA		(C)	-52.788.347,39
L. 190/2014 - art. 1 c. 418 - L. 232/2016 - art. 1 c. 438			
CONTRIBUZIONE ALLA RIDUZIONE DELLA SPESA PUBBLICA		(D)	0,00
TOTALE CONTRIBUTI A CARICO CMTO			-89.485.518,12

Nel dettaglio:

(A) - FONDO SPERIMENTALE DI RIEQUILIBRIO = -33.824.295,51

ASSEGNAZIONI DA FEDERALISMO FISCALE e COMPENSAZIONI

La legge sul "federalismo fiscale" (Decreto legislativo 06 maggio 2011, n. 68 e s.m.i.), ha previsto, a decorrere dall'anno 2012, la creazione di un fondo sperimentale di riequilibrio. Tale fondo viene alimentato dal gettito della compartecipazione all'IRPEF, nonché dalle entrate derivanti dalla soppressa addizionale all'accisa sull'energia elettrica; l'importo è portato in compensazione dell'eventuale somma a debito (art. 21, c. 3).

Il Decreto legge 6 dicembre 2011, n. 201, convertito nella legge 22 dicembre 2011, n. 214, ha previsto un taglio del fondo di 415 milioni di euro per gli anni 2012 e successivi (art. 28, comma 8).

Il Decreto legge 6 luglio 2012 n. 95 (art. 16, c. 7), convertito nella legge 135/2012, ha ridotto ulteriormente il suddetto fondo sperimentale di riequilibrio di 1.250 milioni a decorrere dal 2015; prevedendo che in caso di incapienza dello stesso fondo, l'Agenzia delle Entrate potesse provvedere al recupero della predetta somma

NOTA INTEGRATIVA AL BILANCIO DI PREVISIONE 2020/2022



a valere sui versamenti dell'imposta sulle assicurazioni contro la responsabilità civile.

ULTIME SOMME CONTABILIZZATE DI CONTRIBUTO A CARICO DELLA C.M.TORINO SITO DEL MINISTERO DELL'INTERNO

- **Ultimo riferimento disponibile:** anno 2019
- **Previsioni sui bilanci futuri:** in assenza di ulteriori Decreti attuativi, per l'anno 2019 e seguenti, si stimano attualmente le stesse risultanze.
- **Modalità di prelievo:** recupero al momento del riversamento periodico da parte dell'Agenzia delle Entrate alle province e città metropolitane, sulla base dei dati comunicati dal Ministero dell'Interno, dei proventi mensili dell'imposta sulle assicurazioni contro la responsabilità civile derivante dalla circolazione dei veicoli a motore, esclusi i ciclomotori (art. 60 del decreto legislativo 15 dicembre 1997, n. 446).
- **Importi riportati:** stimati in base alle assegnazioni da federalismo anno 2019.

Attribuzioni	Importo	TOTALE
FONDO SPERIMENTALE DI RIEQUILIBRIO - QUOTA IN PROPORZIONE ALLE SPETTANZE VIRTUALI 2012	1.538.208,58	
FONDO SPERIMENTALE DI RIEQUILIBRIO - QUOTA PER SOPPRESSA ADD.LE PROV. ENERGIA ELETTRICA	15.556.452,21	
FONDO SPERIMENTALE DI RIEQUILIBRIO - QUOTA IN BASE ALLA POPOLAZIONE RESIDENTE	2.340.223,66	
FONDO SPERIMENTALE DI RIEQUILIBRIO - QUOTA PER ESTENSIONE TERRITORIALI	2.206.947,71	
TOTALE ASSEGNAZIONI F.S.R. 2017 (D.M.I. 14/03/2017)		21.641.832,16
RIDUZIONE ART. 2, C. 183, L. 191/2009 (ART. 9 DL 16)		-311.577,40
RECUPERO PER SOMME A DEBITO		-14.099.228,73
RIDUZIONE DA ART. 16, C. 7, DL 95/2012 (SPENDING REVIEW)		-41.033.313,54
QUOTE F.S.R. al netto delle riduzioni e dei recuperi		-33.802.287,51
RIDUZIONE FONDO FINANZIARIO DI MOBILITA' EX AGES (ART. 7, C. 31 SEXIES, DL 78/10)		-22.008,00
TOTALE CONTRIBUTI (A)		-33.824.295,51

Fonte dati: sito del Ministero Interno - Dipartimento per gli Affari Interni e Territoriali- Finanza Locale -spettanze.

(B) - CONTRIBUTO PER LA RIDUZIONE DEI COSTI DELLA POLITICA = - 2.872.875,22

DL.66/2014 art. 19. c. 1 (convertito, con modificazioni, dalla legge 23 giugno 2014, n. 89)

- **Scadenza prelievo:** non ha scadenza. Somma costante dal 2017
- **Modalità di prelievo:** recupero al momento del riversamento periodico da parte dell'Agenzia delle Entrate alle province e città metropolitane, sulla base dei dati comunicati dal Ministero dell'Interno, dei proventi mensili dell'imposta sulle assicurazioni contro la responsabilità civile derivante dalla circolazione dei veicoli a motore, esclusi i ciclomotori (art. 60 del Decreto legislativo 15 dicembre 1997, n. 446).
- **Possibilità di pagare una unica rata:** Il Decreto del Ministero dell'Interno del 18 novembre 2016 ha previsto la possibilità di poter pagare direttamente l'intero importo entro il 31 maggio di ogni anno.
- **Importi riportati:** dal 2017 la cifra riportata è un valore costante predefinito. Il Decreto del Ministero dell'Interno del 1 giugno 2016 ha previsto l'ammontare del contributo per *concorso per la riduzione dei costi della politica* a decorrere dall'anno 2017.

CONTRIBUTO (B)	Norma di riferimento	IMPORTO	
Riduzione costi della politica	DL 66/2014 art. 19 c. 1 (Decreto attuativo DM 01/06/2016)	- 2.872.875,22	Senza scadenza

(C) - CONTRIBUTO AL CONCORSO PER IL CONTENIMENTO DELLA SPESA PUBBLICA = -52.778.347,39

Legge 23 dicembre 2014 n. 190 (art. 1 c. 418)

- **Scadenza prelievo:** non ha scadenza. Il comma 418 (art. 1 legge 190/2014) ha previsto che le province e le città metropolitane concorrono al contenimento della spesa pubblica attraverso una ulteriore riduzione della spesa corrente di 1.000 milioni di euro per l'anno 2015, di 2.000 milioni di euro per l'anno 2016 e di 3.000

NOTA INTEGRATIVA AL BILANCIO DI PREVISIONE 2020/2022



milioni di euro a decorrere dall'anno 2017. Ciascuna provincia e città metropolitana versa ad apposito capitolo di entrata del bilancio dello Stato un ammontare di risorse pari ai predetti risparmi di spesa. Fermo restando per ciascun ente il versamento relativo all'anno 2015, l'incremento di 900 milioni di euro per l'anno 2016 e l'ulteriore incremento di 900 milioni di euro a decorrere dal 2017 a carico degli enti appartenenti alle regioni a statuto ordinario sono ripartiti per 650 milioni di euro a carico delle province e per 250 milioni di euro a carico delle città metropolitane.

- **Modalità di prelievo:** dall'imposta Rc auto e in caso di incapienza dall' IPT. Il comma 419 (art. 1 legge 190/2014) ha previsto che in caso di mancato versamento del contributo di cui al comma 418, entro il 31 maggio di ciascun anno, sulla base dei dati comunicati dal Ministero dell'interno, l'Agenzia delle entrate, attraverso la struttura di gestione di cui all'articolo 22, comma 3, del Decreto legislativo 9 luglio 1997, n. 241, provvede al recupero delle predette somme nei confronti delle province e delle città metropolitane interessate, a valere sui versamenti dell'imposta sulle assicurazioni contro la responsabilità civile derivante dalla circolazione dei veicoli a motore, esclusi i ciclomotori, di cui all'articolo 60 del Decreto legislativo 15 dicembre 1997, n. 446, e successive modificazioni, riscossa tramite modello F24, all'atto del riversamento del relativo gettito alle medesime province e città metropolitane. In caso di incapienza a valere sui versamenti dell'imposta di cui al primo periodo, il recupero è effettuato a valere sui versamenti dell'imposta provinciale di trascrizione, con modalità definite con decreto del Ministero dell'economia e delle finanze, di concerto con il Ministero dell'interno (decreto 5 luglio 2016).
- **Possibilità di pagare una unica rata:** entro il 31 maggio di ogni anno (c. 419).
- **Importi riportati a debito:** dal 2017 la cifra riportata è un valore costante predefinito che per la Città Metropolitana di Torino corrisponde a **euro 78.623.787,39** (art. 16 C.2 DL 24/04/2017, n. 50 – tabella 1 dello stesso decreto).
- **Somma parzialmente compensata:** dal 2017 (art. 1, c. legge 11 dicembre 2016, n. 232 e s.m.i.) viene prevista l'attribuzione di un fondo per il finanziamento di interventi a favore degli enti territoriali. Il Decreto del Presidente del consiglio dei Ministri del 10 marzo 2017, pubblicato sulla GU il 29/05/2017, (art. 7- tabella G) prevede il puntuale ammontare dell'erogazione a favore della Città Metropolitana di Torino in euro 26.065.649,52, per gli anni 2017 e successivi. Ai sensi dei commi 1 e 2 dell'art. 7 del citato Decreto del 10 marzo 2017, le province e le città metropolitane non iscrivono in entrata la somma relativa al contributo, ed iscrivono in spesa il concorso alla finanza pubblica di cui al comma 418 dell'art. 1 della legge n. 190/2014 al netto di un importo corrispondente al contributo stesso. Sul sito del Ministero dell'Interno in data 28/03/2019 è stata indicata la somma da compensare per l'anno 2019 pari ad euro 25.835.440,00 (Circolare n. 10 del 09/05/2019 Ministero Interno)

CONTRIBUTO (C)	Norma di riferimento	IMPORTO	
Al concorso della spesa pubblica	L. 190/2014 - art. 1 c. 418 - DL 24/04/2017, n. 50 - art. 16 C.2	- 78.623.787,39	Senza scadenza
Riduzione al concorso	L. 232/2016 – art. 1 c. 438 - DPCM 10/03/2017 art. 7. tab. g (pubblicato il 29/05/2017)	25.835.440,00	Anno 2019
		-52.788.347,39	

RATEIZZAZIONE VENTENNALE A CARICO DELLA CMTO (rif: debiti 1999-2002 e 2003) = -1.330.719,08 (durata: 2010/2029)

Nei confronti degli enti locali, per i quali a motivo dell'inesistenza o insufficienza dei trasferimenti erariali spettanti per gli anni 1999 e seguenti, non si è reso possibile operare in tutto o in parte le riduzioni dei trasferimenti previste dalle disposizioni su richiamate, al completamento delle riduzioni si provvede all'atto delle devoluzioni alle stesse province del gettito dell'imposta RC auto da parte dei concessionari e sulla base degli importi all'uopo comunicati a ciascuna provincia/città metropolitana dal Ministero dell'Interno. Le somme recuperate sono annualmente versate all'entrata del bilancio dello Stato per essere successivamente assegnate al capitolo pertinente.

Il Decreto del Ministro dell'Interno adottato di concerto con il Ministro dell'Economia e delle Finanze 17 novembre 2003 attuativo dell'art. 31 della L. 289/2002, ha disciplinato i casi in cui non sia stato possibile operare, in tutto od in parte, riduzioni di trasferimenti erariali conseguenti a maggiori entrate o minori oneri. La Provincia di Torino (ora Città Metropolitana di Torino) sugli anni pregressi (1999 – 2003) aveva aderito alla

NOTA INTEGRATIVA AL BILANCIO DI PREVISIONE 2020/2022



rateizzazione decennale.

A seguito dell'art. 2, comma 231 della legge 23 dicembre 2009 n. 191 (Legge Finanziaria 2010) che ha stabilito che: *“Le somme di cui all'articolo 31, commi 12 e 13, della legge 27 dicembre 2002, n. 289, ancora dovute al 31 dicembre 2009, a far data dal 1 gennaio 2010, sono versate in venti annualità, con la maggiorazione degli interessi al tasso legale. Il ministero dell'interno fa pervenire entro il 31 marzo 2010, agli enti interessati il nuovo piano di estinzione del debito residuo.”*

La Città Metropolitana di Torino (ex Provincia di Torino) aveva aderito alla nuova rateizzazione, approvata con deliberazione n. 533-18968 del 18 maggio 2010 secondo quanto di seguito indicato:

- Debito iniziale = 19.825.379,91 + 4.428.317,40 = 24.253.697,31
- Tasso legale = 1%;
- Numero rate = 20;
- Inizio = 15/07/2010;
- Fine = 15/07/2029.
- Rata annua fissa = 1.330.719,08

Scadenze del debito per i prossimi tre anni:

Scadenze del debito per il 2020:

SCADENZA RATE	INTERESSI	CAPITALE	IMPORTO RATA
15/07/2020	103.024,32	984.727,83	1.087.752,15
15/07/2020	23.012,13	219.954,80	242.966,93
Anno 2020	126.036,45	1.204.682,63	1.330.719,08

Scadenze del debito per il 2021:

SCADENZA RATE	INTERESSI	CAPITALE	IMPORTO RATA
15/07/2021	93.177,04	994.575,11	1.087.752,15
15/07/2021	20.812,59	222.154,34	242.966,93
Anno 2021	113.989,63	1.216.729,45	1.330.719,08

Scadenze del debito per il 2022

SCADENZA RATE	INTERESSI	CAPITALE	IMPORTO RATA
15/07/2022	83.231,29	1.004.520,86	1.087.752,15
15/07/2022	18.591,04	224.375,89	242.966,93
Anno 2022	101.822,33	1.228.896,75	1.330.719,08

Per quanto riguarda la parte “spesa”, in allegato al bilancio di previsione viene esposta a fini conoscitivi, l'articolazione dei programmi di spesa in “macroaggregati”.

Vengono sinteticamente analizzati i singoli macroaggregati, di cui viene evidenziata la componente finanziaria principale. Si precisa che gli stanziamenti sono comprensivi della quota di spesa finanziata con Fondo Pluriennale Vincolato.

MACROAGGR. 1.01: REDDITI DA LAVORO DIPENDENTE:

Sono previsti gli stanziamenti del personale in servizio come calcolato dall'ufficio personale, oltre che un accantonamento di fondi effettivamente disponibili in relazione al finanziamento del programma di fabbisogno di personale (euro 2,5 milioni sul 2020 e 1 milione per i restanti anni 2021 e 2022), così come meglio dettagliato nell'apposita Sezione del DUP 2020 in relazione alla programmazione triennale dei fabbisogni del personale.

NOTA INTEGRATIVA AL BILANCIO DI PREVISIONE 2020/2022



La suddivisione per missione è la seguente:

MISSIONE	ANNO 2020	ANNO 2021	ANNO 2022
01 Servizi istituzionali, generali e di gestione Totale	16.021.867,00	16.979.584,00	16.979.584,00
04 Istruzione e diritto allo studio Totale	2.639.890,00	2.815.336,00	2.815.336,00
05 Tutela e valorizzazione dei beni e delle attività culturali Totale	79.265,00	84.391,00	84.391,00
06 Politiche giovanili, sport e tempo libero Totale	67.455,00	71.881,00	71.881,00
08 Assetto del territorio ed edilizia abitativa Totale	493.505,00	499.927,00	499.927,00
09 Sviluppo sostenibile e tutela del territorio e dell'ambiente Totale	5.758.379,00	6.030.297,00	6.030.297,00
10 Trasporti e diritto alla mobilità Totale	11.877.641,00	12.965.583,00	12.844.707,00
11 Soccorso civile Totale	22.842,00	21.829,00	21.829,00
12 Diritti sociali, politiche sociali e famiglia Totale	893.557,00	953.739,00	953.739,00
14 Sviluppo economico e competitività Totale	1.441.847,00	1.538.498,00	1.538.498,00
15 Politiche per il lavoro e la formazione professionale Totale	1.200,00	1.200,00	1.200,00
16 Agricoltura, politiche agroalimentari e pesca Totale	1.206.493,00	1.405.893,00	1.388.993,00
19 Relazioni internazionali Totale	6.000,00	6.000,00	6.000,00
Totale complessivo	40.509.941,00	43.374.158,00	43.236.382,00
Rettifica somme da non comprendere nel calcolo dell' art. 1 comma 557 e 557 quater L 296/2006	-10.068,00	-9.568,00	-9.568,00
Costo del personale per calcolo del costo del personale di cui ai c. 557 e 557 quater L296/2006	40.499.873,00	43.364.590,00	43.226.814,00

NOVITA' IN MATERIA DI PERSONALE

Art. 17 Decreto-legge n. 162/2019 (Decreto Milleproroghe)

La norma estende anche alle province ed alle città metropolitane le previsioni contenute nell'articolo 33 del decreto-legge n.34/2019 (di crescita) in materia di superamento del turn over da parte dei Comuni.

In particolare, la norma prevede che a decorrere dalla data individuata dal relativo decreto attuativo, le province e le città metropolitane possono procedere ad assunzioni di personale a tempo indeterminato in coerenza con i piani triennali dei fabbisogni di personale e fermo restando il rispetto pluriennale dell'equilibrio di bilancio asseverato dall'organo di revisione, sino ad una spesa complessiva per tutto il personale dipendente, al lordo degli oneri riflessi a carico dell'amministrazione, non superiore al valore soglia definito come percentuale, differenziata per fascia demografica, della media delle entrate correnti relative agli ultimi tre rendiconti approvati, considerate al netto del fondo crediti dubbia esigibilità stanziato in bilancio di previsione.

Le fasce demografiche, i relativi valori soglia prossimi al valore medio per fascia demografica e le relative percentuali massime annuali di incremento del personale in servizio per le province e le città metropolitane che si collocano al di sotto del predetto valore soglia sono individuati con DM del Ministro della pubblica amministrazione, di concerto con il Ministro dell'economia e delle finanze ed il Ministro dell'interno, previa intesa in sede di Conferenza Stato-città ed autonomie locali.

Tali parametri possono essere aggiornati ogni cinque anni.

Relativamente alle misure di rientro, si prevede che le province e le città metropolitane in cui il rapporto fra la spesa di personale, al lordo degli oneri riflessi a carico dell'amministrazione, e la media delle predette entrate correnti relative agli ultimi tre rendiconti approvati risulta superiore al valore soglia, adottano un percorso di graduale riduzione annuale del suddetto rapporto fino al conseguimento nell'anno 2025 del predetto valore soglia anche applicando un turn over inferiore al cento per cento. A decorrere dal 2025 le province e le città metropolitane che registrano un rapporto superiore al valore soglia applicano un turn over pari al trenta per cento fino al conseguimento del predetto valore soglia.

Quanto al trattamento accessorio del personale, la norma contiene una clausola di salvaguardia; viene previsto infatti che il limite al trattamento accessorio del personale fissato dall'articolo 23, e. 2, del D.Lgs. n. 75/2017 (secondo il quale, a decorrere dal 1° gennaio 2017, l'ammontare complessivo delle risorse destinate annualmente al trattamento accessorio del personale, anche di livello dirigenziale, delle PA non può superare il corrispondente importo determinato per l'anno 2016) è adeguato, in aumento o in diminuzione, per garantire l'invarianza del valore medio pro capite, riferito all'anno

NOTA INTEGRATIVA AL BILANCIO DI PREVISIONE 2020/2022



2018, del fondo per la contrattazione integrativa nonché delle risorse per remunerare gli incarichi di posizione organizzativa, prendendo a riferimento come base di calcolo il personale in servizio al 31 dicembre 2018.

Viene infine abrogato l'articolo 1, comma 421, della legge 23 dicembre 2014, n. 190/2014 che, come noto, fissava la consistenza della dotazione organica delle città metropolitane in misura pari alla spesa del personale di ruolo alla data di entrata in vigore della legge 7 aprile 2014, n. 56, ridotta, tenuto conto delle funzioni attribuite ai predetti enti dalla medesima legge 7 aprile 2014, n. 56, in misura pari al 30 per cento, salvo riduzioni superiori deliberate dagli stessi enti.

ANALISI OPERATIVE

Con nota prot. n. 92166/2019, così come aggiornata da apposita **nota prot. 5890/2020 (del 22/01/2020)** il Dirigente delle Risorse Umane analizza le necessità di risorse economiche in relazione alla gestione del personale. Si riportano i punti salienti.

I fabbisogni richiesti in sede di predisposizione del bilancio di previsione 2020 e pluriennale anni 2021-2022 sono un elemento di calcolo al quale sottoporre le limitazioni previste dal quadro normativo attuale sia in termini assoluti sia relativi tanto rispetto agli anni precedenti quanto rispetto al rapporto con le spese correnti.

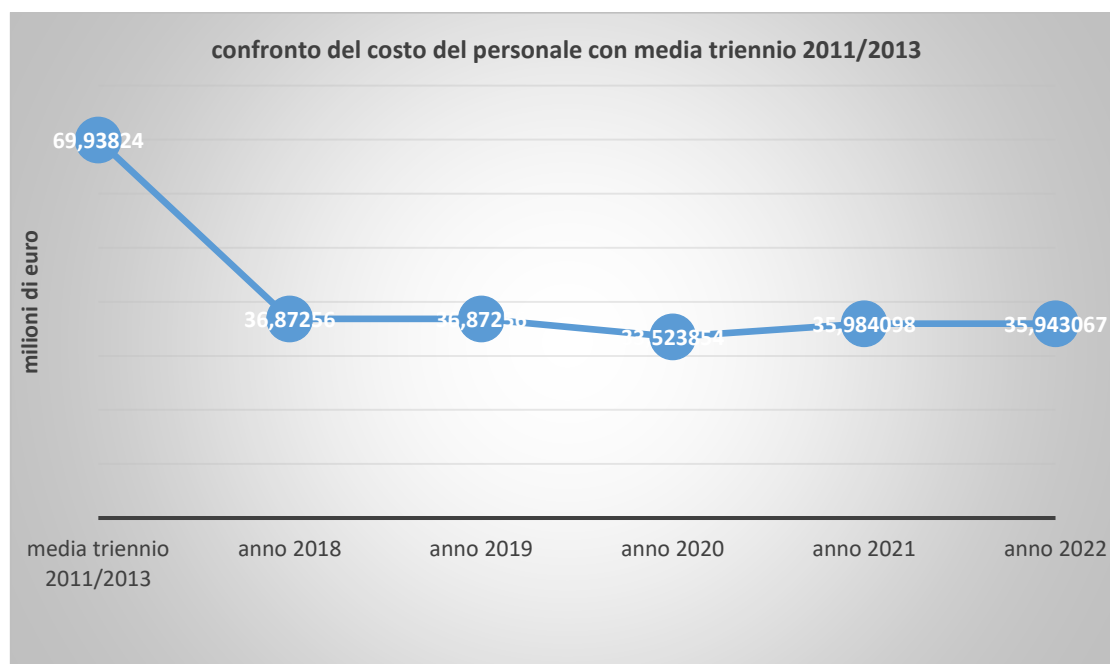
CONTENIMENTO DEL COSTO DEL PERSONALE ENTRO IL LIMITE DEL TRIENNIO 2011/2013 art. 1 comma 557 e 557 quater L 296/2006

Il primo limite assoluto è quanto imposto dall'art. 1 comma 557 e 557 quater L 296/2006, e cioè: *“a decorrere dall'anno 2014 gli enti assicurano, nell'ambito della programmazione triennale dei fabbisogni di personale, il contenimento delle spese di personale con riferimento al valore medio del triennio precedente”*.

Il valore medio della spesa del personale per il triennio 2011-2013 è pari ad euro **69.938.240,00** tale limite risulta rispettato come si evince dal seguente prospetto:

macro		media 2011/2013	Assestato 2019	Bilancio 2020	Bilancio 2021	Bilancio 2022
101	spese macroaggregato 101 rilevante ai fini art. 1 c.557 legge 296 /2006	75.877.449,00	44.181.860,00	40.499.873,00	43.364.590,00	43.226.814,00
103	spese macroaggregato 103 da considerare:					
	sorveglianza sanitaria obbligatoria		66.550,00	75.000,00	75.000,00	75.000,00
	trasferte		201.037,00	248.031,00	227.746,00	213.984,00
	collaborazioni coordinate a progetto		116.758,00	264.346,00	15.000,00	15.000,00
	tirocini formativi		-	50.542,00	6.500,00	6.500,00
	totale	349.686,00	384.345,00	637.919,00	324.246,00	310.484,00
102	IRAP macroaggregato 102 (solo QA4)	4.920.188,00	2.493.135,00	2.574.734,00	2.786.726,00	2.786.726,00
	ALTRE SPESE					
	compensi Avvocatura	16.685,00	1.988,00	5.000,00	5.000,00	5.000,00
	quota di spesa del personale di società partecipate dalla Provincia - art. 76 e 7 D.L. 112/2008	69.732,00	-	-	-	-
	Servizio di somministrazione lavoro a tempo determinato (det. 45-36573/2013 e det. 94-49562/2013 area Lavoro)	6.120,00	-	-	-	-
	totale	92.537,00	1.988,00	5.000,00	5.000,00	5.000,00
A	TOTALE SPESE DI PERSONALE	81.239.860,00	47.061.328,00	43.717.526,00	46.480.562,00	46.329.024,00
B	COMPONENTI ESCLUSE	-11.301.620,00	-10.188.768,00	10.193.672,00	10.496.464,00	10.385.957,00
C	COMPONENTI ASSOGGETTATE AL LIMITE DI SPESA (A-B)	69.938.240,00	36.872.560,00	33.523.854,00	35.984.098,00	35.943.067,00

C	COMPONENTI ASSOGGETTATE AL LIMITE DI SPESA (A-B)	69.938.240,00	36.872.560,00	33.533.922,00	35.993.666,00	35.952.635,00
---	--	----------------------	----------------------	----------------------	----------------------	----------------------



PESO PERCENTUALE DELLE SPESE DI PERSONALE SUL TOTALE DELLE ENTRATE CORRENTI (art. 1 c. 845 legge 205/2017: max 20%)

Altro limite assoluto è dato dalla percentuale delle spese del personale al lordo degli oneri riflessi a carico dell'amministrazione, che non deve superare il 20 per cento delle entrate correnti relative ai titoli I, II e III. Anche tale limite risulta rispettato in quanto la percentuale è per il triennio la seguente:

	Bilancio 2020	Bilancio 2021	Bilancio 2022
ENTRATE CORRENTI			
E TITOLO I	201.737.500,00	202.647.500,00	203.127.500,00
E TITOLO II	148.977.718,00	139.562.660,00	134.736.789,00
E TITOLO III	10.250.858,00	8.351.001,00	8.109.609,00
TOTALE ENTRATE CORRENTI	360.966.076,00	350.561.161,00	345.973.898,00
U SPESE DEL PERSONALE			
U spese macroaggregato 101	40.499.873,00	43.364.590,00	43.226.814,00
U sorveglianza sanitaria obbligatoria	75.000,00	75.000,00	75.000,00
U trasferte	248.031,00	227.746,00	213.984,00
U collaborazioni coordinate a progetto	264.346,00	15.000,00	15.000,00
U tirocini formativi	50.542,00	6.500,00	6.500,00
U compensi Avvocatura	5.000,00	5.000,00	5.000,00
TOTALE SPESE CORRENTI PERSONALE	41.142.792,00	43.693.836,00	43.542.298,00
INCIDENZA PERCENTUALE SPESA PERS.	11,40%	12,46%	12,59%



CONTENIMENTO DELLA SPESA PER CONTRATTI DI LAVORO FLESSIBILE - art. 9 comma 28 del D.L. 78/2010 (50% anno 2009)

Comma 28. “A decorrere dall'anno 2011, le amministrazioni dello Stato, anche ad ordinamento autonomo, le agenzie, incluse le Agenzie fiscali di cui agli articoli 62, 63 e 64 del decreto legislativo 30 luglio 1999, n. 300, e successive modificazioni, gli enti pubblici non economici, le università e gli enti pubblici di cui all'articolo 70, comma 4, del decreto legislativo 30 marzo 2001, n. 165 e successive modificazioni e integrazioni, le camere di commercio, industria, artigianato e agricoltura fermo quanto previsto dagli articoli 7, comma 6, e 36 del decreto legislativo 30 marzo 2001, n. 165, possono avvalersi di personale a tempo determinato o con convenzioni ovvero con contratti di collaborazione coordinata e continuativa, nel limite del 50 per cento della spesa sostenuta per le stesse finalità nell'anno 2009. Per le medesime amministrazioni la spesa per personale relativa a contratti di formazione-lavoro, ad altri rapporti formativi, alla somministrazione di lavoro, nonché al lavoro accessorio di cui all'articolo 70, comma 1, lettera d) del decreto legislativo 10 settembre 2003, n. 276, e successive modificazioni ed integrazioni, non può essere superiore al 50 per cento di quella sostenuta per le rispettive finalità nell'anno 2009. I limiti di cui al primo e al secondo periodo non si applicano, anche con riferimento ai lavori socialmente utili, ai lavori di pubblica utilità e ai cantieri di lavoro, nel caso in cui il costo del personale sia coperto da finanziamenti specifici aggiuntivi o da fondi dell'Unione europea; nell'ipotesi di cofinanziamento, i limiti medesimi non si applicano con riferimento alla sola quota finanziata da altri soggetti. Le disposizioni di cui al presente comma costituiscono principi generali ai fini del coordinamento della finanza pubblica ai quali si adeguano le regioni, le province autonome, gli enti locali e gli enti del Servizio sanitario nazionale. Per gli enti locali in sperimentazione di cui all'articolo 36 del decreto legislativo 23 giugno 2011, n. 118 (110), per l'anno 2014, il limite di cui ai precedenti periodi è fissato al 60 per cento della spesa sostenuta nel 2009. A decorrere dal 2013 gli enti locali possono superare il predetto limite per le assunzioni strettamente necessarie a garantire l'esercizio delle funzioni di polizia locale, di istruzione pubblica e del settore sociale nonché per le spese sostenute per lo svolgimento di attività sociali mediante forme di lavoro accessorio di cui all'articolo 70, comma 1, del decreto legislativo 10 settembre 2003, n. 276. Le limitazioni previste dal presente comma non si applicano alle regioni e agli enti locali in regola con l'obbligo di riduzione delle spese di personale di cui ai commi 557 e 562 dell'articolo 1 della legge 27 dicembre 2006, n. 296, e successive modificazioni, nell'ambito delle risorse disponibili a legislazione vigente. Resta fermo che comunque la spesa complessiva non può essere superiore alla spesa sostenuta per le stesse finalità nell'anno 2009. Sono in ogni caso escluse dalle limitazioni previste dal presente comma le spese sostenute per le assunzioni a tempo determinato ai sensi dell'articolo 110, comma 1, del testo unico di cui al decreto legislativo 18 agosto 2000, n. 267.”

Tale limite risulta rispettato come si evince dal seguente prospetto:

NOTA INTEGRATIVA AL BILANCIO DI PREVISIONE 2020/2022



Comune metropolitano di Torino

Tipologia contrattuale	Assestato 2019	Limite art. 9 c. 28 DI 78/2010 = 50% anno 2019	Bilancio 2020	Bilancio 2021	Bilancio 2022
Tempi determinati	2.527.312,00		80.000,00	-	-
Art. 40, Bassanini (art. 110 comma 2)	4.359.967,00		119.190,00	59.595,00	-
convenzioni	157.471,00		-	-	-
co.co.co.	28.335,00		-	-	-
Contratti di formazione lavoro	-		434.877,00	310.628,00	-
Altri rapporti formativi	207.616,00		50.542,00	6.500,00	6.500,00
Voucher -buoni lavoro	-		-	-	-
Contratti di somministrazione	-		264.346,00	15.000,00	15.000,00
totale	7.280.701,00	3.640.350,50	948.955,00	391.723,00	21.500,00

CESSAZIONE DAL 2020 DI ALTRI LIMITI DI SPESA SUL PERSONALE

A decorrere dall'anno 2020, come previsto dal D.L. 26-10-2019 n. 124 – art. 57 comma 2 lett. b), cessano di applicarsi le disposizioni in materia di contenimento e di riduzione della spesa e di obblighi formativi, previste dall'articolo 6, commi 7,8,9,12 e 13 del decreto-legge 31 maggio 2020, n. 78, convertito con modificazioni, dalla legge 30 luglio 2010, n. 122;

FONDI PER CONTRATTAZIONE DECENTRATA

In fase di predisposizione del bilancio di previsione 2020 e pluriennale anni 2021-2022 si è tenuto conto delle misure di contenimento della crescita dei fondi per la contrattazione decentrata come previsto dall'art. 23, comma 2, del D.Lgs 25/5/2017 n. 75 a memoria del quale “ (...) a decorrere dal 1 gennaio 2017, l'ammontare complessivo delle risorse destinate annualmente al trattamento accessorio del personale, anche di livello dirigenziale, di ciascuna delle amministrazioni pubbliche di cui all'articolo 1, comma 2 del decreto legislativo 30 marzo 2001, n. 165, non può superare il corrispondente importo determinato per l'anno 2016. (...) Per gli enti locali che non hanno potuto destinare nell'anno 2016 risorse aggiuntive alla contrattazione integrativa a causa del mancato rispetto del patto di stabilità interno del 2015, l'ammontare complessivo delle risorse di cui al primo periodo del presente comma non può superare il corrispondente importo determinato per l'anno 2015, ridotto in misura proporzionale alla riduzione del personale in servizio nell'anno 2016”;

Tale contenimento risulta rispettato, come di seguito indicato:

COSTITENZA FONDO	PERSONALE DELLE CATEGORIE	PERSONALE DIRIGENZIALE
Dal 1/1/2017 (corrispondente al fondo 2016)	8.148.119,00	1.511.852,00
Decurtazioni al limite dovute da art. 67 c. 1 CCNL 21/5/2018 (posizioni organizzative)	-1.869.287,00	0,00
riduzione stabile per trasferimento personale e deleghe alla Regione Piemonte o dell'Agenzia o ente regionale costituito per la gestione dei servizi per l'impiego	-1.030.427,00	0,00
Limite ricalcolato da applicare dal 2018 fino a diversa disposizione legislativa	5.248.405,00	1.511.852,00
Incrementi oltre il limite – risorse stabili	243.667,00	0,00
Incrementi oltre il limite – risorse variabili	243.437,00	0,00
Fondo approvato	5.735.509,00	1.511.852,00

Il D.L. 30/12/2019 n. 162 all'art. 17 ha previsto per il personale delle Province e delle città metropolitane quanto segue:

All'articolo 33 del decreto-legge 30 aprile 2019, n. 34, convertito con modificazioni, dalla legge 28 giugno 2019 n. 58, dopo il comma 1 sono inseriti i seguenti: «1-bis. A decorrere dalla data individuata dal decreto di cui al presente comma, anche per le finalità di cui al comma 1, le province e le città metropolitane possono procedere ad assunzioni di personale a tempo indeterminato in coerenza con i piani triennali dei fabbisogni di personale e fermo restando il rispetto pluriennale dell'equilibrio di bilancio asseverato dall'organo di revisione, sino ad una spesa complessiva per tutto il personale dipendente, al lordo degli oneri riflessi a carico dell'amministrazione, non superiore al valore soglia definito come percentuale, differenziata per fascia

demografica, della media delle entrate correnti relative agli ultimi tre rendiconti approvati, considerate al netto del fondo crediti dubbia esigibilità stanziato in bilancio di previsione. Con decreto del Ministro della pubblica amministrazione, di concerto con il Ministro dell'economia e delle finanze e il Ministro dell'interno, previa intesa in sede di Conferenza Stato-città ed autonomie locali, entro sessanta giorni dalla data di entrata in vigore della presente disposizione sono individuati le fasce demografiche, i relativi valori soglia prossimi al valore medio per fascia demografica e le relative percentuali massime annuali di incremento del personale in servizio per le province e le città metropolitane che si collocano al di sotto del predetto valore soglia. I predetti parametri possono essere aggiornati con le modalità di cui al secondo periodo ogni cinque anni. Le province e le città metropolitane in cui il rapporto fra la spesa di personale, al lordo degli oneri riflessi a carico dell'amministrazione, e la media delle predette entrate correnti relative agli ultimi tre rendiconti approvati risulta superiore al valore soglia di cui al primo periodo, adottano un percorso di graduale riduzione annuale del suddetto rapporto fino al conseguimento nell'anno 2025 del predetto valore soglia anche applicando un turn over inferiore ai cento per cento. A decorrere dal 2025 le province e le città metropolitane che registrano un rapporto superiore al valore soglia applicano un turn over pari al trenta per cento fino al conseguimento del predetto valore soglia. Il limite al trattamento accessorio del personale di cui all'art. 23, comma 2, del decreto legislativo 25 maggio 2017 n. 75, è adeguato, in aumento o in diminuzione, per garantire l'invarianza del valore medio pro capite, riferito all'anno 2018, del fondo per la contrattazione integrativa nonché delle risorse per remunerare gli incarichi di posizione organizzativa, prendendo a riferimento come base di calcolo il personale in servizio al 31 dicembre 2018.

1-ter. L'articolo 1, comma 421, della legge 23 dicembre 2014, n. 190, è abrogato. Fermo restando quanto previsto dal comma 1-bis, le province possono avvalersi di personale a tempo determinato nel limite del 50 per cento della spesa sostenuta per le stesse finalità nell'anno 2009.».

ANALISI SUL PLURIENNALE 2020/2022

Il dettato normativo è intervenuto a seguito della predisposizione del bilancio di previsione 2020 e tali innovazioni che riguardano sia le assunzioni di personale a tempo indeterminato, da effettuarsi in coerenza con i piani triennali dei fabbisogni, sia la costituzione dei fondi di salario accessorio, verranno applicate nel rispetto dei parametri che saranno definiti con successivo decreto del Presidente del Consiglio dei Ministri.

SPESA DEL PERSONALE - Art. 17. Decreto milleproroghe (DL 162 del 30/12/2019)

A decorrere dalla data individuata da apposito decreto le città metropolitane possono procedere ad assunzioni di personale a tempo indeterminato in coerenza con i piani triennali dei fabbisogni di personale e fermo restando il rispetto pluriennale dell'equilibrio di bilancio asseverato dall'organo di revisione, **sino ad una spesa complessiva per tutto il personale dipendente, al lordo degli oneri riflessi a carico dell'amministrazione, non superiore al valore soglia definito come percentuale, differenziata per fascia demografica, della media delle entrate correnti relative agli ultimi tre rendiconti approvati, considerate al netto del fondo crediti dubbia esigibilità stanziato in bilancio di previsione.** Con decreto del Ministro della pubblica amministrazione entro sessanta giorni sono individuati le fasce demografiche, i relativi valori soglia prossimi al valore medio per fascia demografica e le relative percentuali massime annuali di incremento del personale in servizio per le città metropolitane che si collocano al di sotto del predetto valore soglia. Le città metropolitane in cui il rapporto fra la spesa di personale, al lordo degli oneri riflessi a carico dell'amministrazione, e la media delle predette entrate correnti relative agli ultimi tre rendiconti approvati risulta superiore al valore soglia di cui al primo periodo, adottano un percorso di graduale riduzione annuale del suddetto rapporto fino al conseguimento nell'anno 2025 del predetto valore soglia anche applicando un turn over inferiore al cento per cento.

Di seguito si riportano, a mero titolo indicativo, i possibili calcoli contabili in assenza del decreto ministeriale attuativo.

ENTRATE			ESERCIZIO ANNO 2016	ESERCIZIO ANNO 2017	ESERCIZIO ANNO 2018	MEDIA
E	TITOLO I	Consuntivo	196.698.848,66	211.234.161,47	205.010.717,41	

NOTA INTEGRATIVA AL BILANCIO DI PREVISIONE 2020/2022



E	TITOLO II	Consuntivo	146.471.490,95	128.355.937,98	130.470.701,34	
E	TITOLO III	Consuntivo	14.895.907,71	21.239.335,22	18.550.724,29	
E	TOTALE ENTRATE	Consuntivo	358.066.247,32	360.829.434,67	354.032.143,04	357.642.608,34
	FCDE PREVENTIVO	Consuntivo	-2.435.277,00	-2.928.447,27	-2.616.558,21	-2.660.094,16
						354.982.514,18
U	SPESE DEL PERSONALE		ANNO 2020	ANNO 2021	ANNO 2022	
U	spese macroaggregato 101	Previsione	40.499.873,00	43.364.590,00	43.226.814,00	
U	sorveglianza sanitaria obbligatoria	Previsione	75.000,00	75.000,00	75.000,00	
U	trasferte	Previsione	248.031,00	227.746,00	213.984,00	
U	collaborazioni coordinate a progetto	Previsione	264.346,00	15.000,00	15.000,00	
U	tirocini formativi	Previsione	50.542,00	6.500,00	6.500,00	
U	compensi Avvocatura	Previsione	5.000,00	5.000,00	5.000,00	
	TOTALE SPESE CORRENTI PERSONALE	Previsione	41.142.792,00	43.693.836,00	43.542.298,00	
	MEDIA ENTRATE ULTIMI 3 RENDICONTI - FCDE		354.982.514,18	354.982.514,18	354.982.514,18	

MACROAGGREG. 1.02 IMPOSTE E TASSE A CARICO DELL'ENTE

In questa voce sono classificate, oltre all'IRAP, principalmente le spese per: imposta di registro, tassa automobilistica regionale, tasse ed imposte comunali sul patrimonio immobiliare non destinato ad attività istituzionale dell'Ente (IMU) e la TARI.

MACROAGGREG. 1.03 - ACQUISTO DI BENI E SERVIZI

La stagnazione del gettito tributario basato sul mercato dei veicoli, l'abolizione da parte della Regione Piemonte del contributo sulle discariche a favore delle province Piemontesi, la mancata conferma della riduzione di contributo a favore delle città metropolitane previsto nella legge di bilancio 2018 per la sola annualità di pertinenza (solo parzialmente compensato dalla mancata contribuzione sul 2019 della riduzione della spesa pubblica di cui al D.L. 24/04/2014 n.66 art. 47 c. 2), ha determinato, la necessità di un forte intervento di contenimento sul finanziamento delle spese correnti, finanziando essenzialmente quelle indispensabili al mantenimento del funzionamento dell'ente. Poiché trattasi di una tipologia di spesa (acquisto di beni e servizi) strategica per l'Ente in relazione all'autofinanziamento si riportano una sintesi di varie analisi (il dettaglio risulta troppo articolato da poter riportare).

Spese riepilogate per missione.

MISSIONE	ANNO 2020	ANNO 2021	ANNO 2022
01 Totale	8.468.497,00	7.629.001,00	7.601.404,00
04 Totale	21.512.119,00	19.887.119,00	19.757.119,00
05 Totale	44.269,00	44.269,00	44.269,00
06 Totale	127.820,00	2.179,00	2.179,00
07 Totale	105.060,00	1.929,00	1.929,00
08 Totale	191.699,00	139.027,00	139.027,00
09 Totale	3.051.818,00	1.820.154,00	1.794.252,00
10 Totale	18.748.488,00	14.454.732,00	14.233.157,00
11 Totale	524.671,00	382.649,00	382.649,00
12 Totale	61.312,00	35.562,00	35.562,00
14 Totale	223.493,00	227.270,00	188.399,00
15 Totale	872.636,00	872.686,00	872.686,00
16 Totale	1.170.805,00	649.636,00	462.874,00
19 Totale	499.709,00	451.951,00	326.451,00
Totale complessivo	55.602.396,00	46.598.164,00	45.841.957,00

Spese riepilogate per fonte di finanziamento:

FIN	ANNO 2020	ANNO 2021	ANNO 2022
-----	-----------	-----------	-----------

NOTA INTEGRATIVA AL BILANCIO DI PREVISIONE 2020/2022



Comune di Torino

AV Totale	1.094.795,00	0,00	0,00
FE Totale	1.603.132,00	896.879,00	510.351,00
FP Totale	49.269.491,00	45.033.303,00	44.734.409,00
FR Totale	442.344,00	186.379,00	133.300,00
TV Totale	3.192.634,00	481.603,00	463.897,00
Totale complessivo	55.602.396,00	46.598.164,00	45.841.957,00

Spese riepilogate per centro di costo e fonte di finanziamento:

CDC	CENTRI DI COSTO	FIN	ANNO 2020	ANNO 2021	ANNO 2022
		FP Totale	161.200,00	111.200,00	61.200,00
A51	AVVOCATURA Totale		161.200,00	111.200,00	61.200,00
		FP Totale	6.239.648,00	6.239.648,00	6.239.648,00
QA1	PERFORMANCE, INNOVAZIONE; ICT Totale		6.239.648,00	6.239.648,00	6.239.648,00
		FP Totale	75.000,00	75.000,00	75.000,00
QA2	SERVIZI ISTITUZIONALI Totale		75.000,00	75.000,00	75.000,00
		FE Totale	30.625,00	2.129,00	0,00
		FP Totale	3.173.890,00	2.848.240,00	2.890.643,00
		TV Totale	3.000,00	0,00	0,00
QA3	FINANZA E PATRIMONIO Totale		3.207.515,00	2.850.369,00	2.890.643,00
		FE Totale	29.670,00	12.801,00	1.589,00
		FP Totale	606.751,00	406.751,00	396.751,00
		TV Totale	6.660,00	3.244,00	994,00
QA4	RISORSE UMANE Totale		643.081,00	422.796,00	399.334,00
		FE Totale	275.300,00	236.900,00	131.412,00
		FP Totale	10.000,00	10.000,00	10.000,00
		FR Totale	2.808,00	0,00	0,00
		TV Totale	324.000,00	19.950,00	6.400,00
QA5	COMUNICAZIONE E RAPPORTI CON I CITTADINI E I TERRITORI Totale		612.108,00	266.850,00	147.812,00
		FP Totale	11.000,00	5.000,00	0,00
QA6	ORGANIZZAZIONE Totale		11.000,00	5.000,00	0,00
		FP Totale	75.661,00	50.100,00	50.100,00
RA2	PROGRAMMAZIONE E MONITORAGGIO OO.PP. BENI E SERVIZI Totale		75.661,00	50.100,00	50.100,00
		AV Totale	20.000,00	0,00	0,00
		FE Totale	1.926,00	1.852,00	360,00
		FP Totale	8.784.637,00	8.266.737,00	8.268.440,00
RA3	CENTRALE UNICA APPALTI E CONTRATTI Totale		8.806.563,00	8.268.589,00	8.268.800,00
		FP Totale	40.000,00	35.000,00	30.000,00
RA4	FLUSSI INFORMATIVI Totale		40.000,00	35.000,00	30.000,00
		AV Totale	500.973,00	0,00	0,00
		FP Totale	10.346,00	3.000,00	3.000,00
		TV Totale	191.000,00	191.000,00	191.000,00
RA5	AZIONI INTEGRATE CON GLI EE.LL. Totale		702.319,00	194.000,00	194.000,00
		FE Totale	2.081,00	3.105,00	1.905,00
		FP Totale	10.050,00	10.050,00	10.050,00
		TV Totale	228.930,00	1.906,00	0,00
SA0	DIPARTIMENTO SVILUPPO ECONOMICO Totale		241.061,00	15.061,00	11.955,00
		AV Totale	40.100,00	0,00	0,00
		FE Totale	67.653,00	167.660,00	167.660,00
		FP Totale	80.731,00	83.050,00	50,00
		FR Totale	253.600,00	0,00	0,00
SA02	MONTAGNA Totale		442.084,00	250.710,00	167.710,00
		FP Totale	368.974,00	238.974,00	238.974,00
SA1	SERVIZI ALLE IMPRESE, SPL E PARTECIPAZIONI Totale		368.974,00	238.974,00	238.974,00
		FE Totale	26.747,00	6.001,00	1.856,00
		FP Totale	30.000,00	30.000,00	30.000,00
		FR Totale	106.680,00	160.020,00	133.300,00
		TV Totale	7.581,00	2.074,00	2.074,00
SA2	ATTIVITA' PRODUTTIVE Totale		171.008,00	198.095,00	167.230,00
		FE Totale	425.331,00	118.230,00	15.868,00
		FP Totale	35.000,00	0,00	0,00
		TV Totale	77.325,00	0,00	0,00
SA3	SVILUPPO RURALE E MONTANO Totale		537.656,00	118.230,00	15.868,00
		FE Totale	15.947,00	0,00	0,00
		FP Totale	66.890,00	33.890,00	33.890,00
		TV Totale	68.155,00	106.571,00	106.571,00
TA0	DIPARTIMENTO AMBIENTE E VIGILANZA AMBIENTALE Totale		150.992,00	140.461,00	140.461,00
		AV Totale	65.211,00	0,00	0,00
		FP Totale	53.000,00	16.000,00	15.000,00

NOTA INTEGRATIVA AL BILANCIO DI PREVISIONE 2020/2022



		TV Totale	53.463,00	53.463,00	53.463,00
TA1	RIFIUTI, BONIFICHE E SICUREZZA SITI PRODUTTIVI Totale		171.674,00	69.463,00	68.463,00
		AV Totale	251.224,00	0,00	0,00
		FP Totale	98.250,00	68.000,00	69.000,00
		FR Totale	7.700,00	0,00	0,00
		TV Totale	70.702,00	14.252,00	14.252,00
TA2	RISORSE IDRICHE E TUTELA DELL'ATMOSFERA Totale		427.876,00	82.252,00	83.252,00
		AV Totale	35.000,00	0,00	0,00
		FE Totale	12.656,00	0,00	0,00
		FP Totale	218.400,00	204.000,00	204.000,00
		FR Totale	71.556,00	26.359,00	0,00
TA3	SISTEMI NATURALI Totale		337.612,00	230.359,00	204.000,00
		FE Totale	419.957,00	168.500,00	10.000,00
		FP Totale	54.250,00	33.000,00	33.000,00
		TV Totale	1.225.567,00	31.937,00	31.937,00
UA0	DIPARTIMENTO TERRITORIO, EDILIZIA E VIABILITA' Totale		1.699.774,00	233.437,00	74.937,00
		FE Totale	295.239,00	179.701,00	179.701,00
		FP Totale	49.600,00	49.600,00	49.600,00
		TV Totale	58.010,00	31.606,00	31.606,00
UA1	PROTEZIONE CIVILE Totale		402.849,00	260.907,00	260.907,00
		FP Totale	2.550,00	2.550,00	2.550,00
		TV Totale	5.600,00	5.600,00	5.600,00
UA2	TERRITORIO E TRASPORTI Totale		8.150,00	8.150,00	8.150,00
		AV Totale	83.268,00	0,00	0,00
		FP Totale	8.306.924,00	6.789.584,00	6.729.584,00
		TV Totale	360.000,00	20.000,00	20.000,00
UA3	COORDINAMENTO VIABILITA' – VIABILITA' 1 Totale		8.750.192,00	6.809.584,00	6.749.584,00
		AV Totale	73.269,00	0,00	0,00
		FP Totale	4.705.860,00	4.309.000,00	4.309.000,00
UA4	VIABILITA' 2 Totale		4.779.129,00	4.309.000,00	4.309.000,00
		FP Totale	14.185.130,00	13.429.130,00	13.329.130,00
		TV Totale	250.000,00	0,00	0,00
UA5	COORDINAMENTO EDILIZIA – EDILIZIA SCOLASTICA 1 Totale		14.435.130,00	13.429.130,00	13.329.130,00
		FP Totale	1.810.000,00	1.680.000,00	1.650.000,00
		TV Totale	137.000,00	0,00	0,00
UA6	EDILIZIA SCOLASTICA 2 Totale		1.947.000,00	1.680.000,00	1.650.000,00
		FP Totale	400,00	450,00	450,00
VA2	FORMAZIONE PROFESSIONALE E ORIENTAMENTO Totale		400,00	450,00	450,00
		AV Totale	25.750,00	0,00	0,00
		FP Totale	5.349,00	5.349,00	5.349,00
		TV Totale	125.641,00	0,00	0,00
VA3	ISTRUZIONE, PARI OPPORTUNITA', WELFARE Totale		156.740,00	5.349,00	5.349,00
TOT	Totale complessivo		55.602.396,00	46.598.164,00	45.841.957,00

Compenso ai Revisori dei Conti

CAP	Descrizione Capitolo	2017 Consuntivo	2018 Consuntivo	2019 ACC/IMP	ANNO 2020	ANNO 2021	ANNO 2022
33	COMPENSI AI REVISORI DEI CONTI.	81.542,88	122.576,87	83.523,24	100.000,00	100.000,00	100.000,00

MACROAGGR. 1.04: TRASFERIMENTI CORRENTI

Si riportano gli stanziamenti da trasferimenti correnti finanziati da Enti terzi.

Macro aggr	Missione	Anno 2020	Anno 2021	Anno 2022
1.04	01 Totale	90.816.033,00	90.811.033,00	90.811.033,00
1.04	04 Totale	12.415.861,00	9.601.000,00	9.601.000,00
1.04	05 Totale	141.488,00	50.000,00	50.000,00
1.04	06 Totale	15.106,00	17.298,00	14.000,00
1.04	07 Totale	1.809.183,00	320.000,00	320.000,00
1.04	09 Totale	1.523.092,00	420.980,00	444.568,00
1.04	10 Totale	2.503.833,00	2.094.983,00	1.796.162,00
1.04	11 Totale	520.263,00	520.263,00	520.263,00
1.04	12 Totale	175.407,00	105.337,00	2.700,00
1.04	14 Totale	5.388.636,00	2.531.491,00	1.321.700,00
1.04	15 Totale	98.011.295,00	96.022.589,00	94.000.000,00
1.04	16 Totale	701.503,00	791.590,00	66.000,00
1.04	19 Totale	52.600,00	64.600,00	72.203,00
1.04	Totale complessivo	214.074.300,00	203.351.164,00	199.019.629,00

NOTA INTEGRATIVA AL BILANCIO DI PREVISIONE 2020/2022



Elenco degli stanziamenti vincolati maggiori di 1 milione di euro nel 2020:

TIT	MIS	PROGR	MACRO	CAP	descrizione capitolo	FIN	ANNO 2020	ANNO 2021	ANNO 2022
1	01	0104	0.4	17760	taglio spesa pubblica e contributi allo stato anche mediante retrocessione imposta responsabilita' civile autoveicoli e ipt ex dl 95/2012 - dl 66/2014 - legge 190/2014	FP	89.509.000,00	89.509.000,00	89.509.000,00
1	01	0104	0.4	17976	rateizzazione ventennale per restituzione quote di detrazione non recuperate per insufficienza dei trasferimenti erariali	FP	1.204.683,00	1.204.683,00	1.204.683,00
1	04	0402	0.4	7330	rimborso ai comuni delle spese di gestione :utenze, riscaldamento etc. scuole legge 23/96 altri ordini di istruzione non universitaria	FP	1.700.000,00	1.700.000,00	1.700.000,00
1	04	0406	0.4	17839	trasferimenti a amministrazioni locali per interventi ai sensi della l.r. 28/2007 servizi ausiliari all'istruzione (rif. 13415 e)	FR	6.163.861,00	3.750.000,00	3.750.000,00
1	04	0406	0.4	13416	trasferimenti per interventi ai sensi della l.r. 28/2007 (rif. 13415 e)	FR	3.640.000,00	3.240.000,00	3.240.000,00
1	10	1002	0.4	16516	trasferimenti all'agenzia metropolitana per iva su tpl ex art. 9 comma 4 l. 7/12/1999 n. 472	FP	1.780.000,00	1.780.000,00	1.780.000,00
1	14	1401	0.4	17041	trasferimenti a imprese per la realizzazione del por 2014-2020 azione 8.i.1.2 percorsi di sostegno per la creazione di impresa (rif. 17039 17618 e)	FR	3.030.305,00	1.501.855,00	531.450,00
1	15	1502	0.4	12679	spese per la realizzazione di azioni sperimentali di orientamento (por) (rif. 12.478 e)	FR	1.011.295,00	2.022.589,00	0,00
1	15	1502	0.4	16186	sovvenzioni a imprese per la realizzazione delle funzioni conferite in materia di formazione professionale. mercato del lavoro - disoccupati (p.o.r.) (rif. 8928 e)	FR	24.700.000,00	24.700.000,00	24.700.000,00
1	15	1502	0.4	16210	sovvenzioni per la realizzazione delle funzioni conferite in materia di formazione professionale - apprendistato (p.o.r.) (rif. 8919 e)	FR	5.500.000,00	4.500.000,00	4.500.000,00
1	15	1502	0.4	16209	sovvenzioni per la realizzazione delle funzioni conferite in materia di formazione professionale - apprendistato (bil. stato) (rif. 8919 e)	FR	6.500.000,00	5.000.000,00	5.000.000,00
1	15	1502	0.4	16202	sovvenzioni per azioni di formazione continua a domanda individuale (f.s.e.) (rif. 9393 e)	FR	5.000.000,00	4.500.000,00	4.500.000,00
1	15	1502	0.4	16207	sovvenzioni per la realizzazione di azioni sperimentali in ambito di obbligo di istruzione (p.o.r.) (rif. 10799 e)	FR	25.000.000,00	25.000.000,00	25.000.000,00
1	15	1502	0.4	16208	sovvenzioni per la realizzazione di azioni sperimentali in ambito di obbligo di istruzione (bil. stato) (rif. 10799 e)	FR	12.000.000,00	12.000.000,00	12.000.000,00
1	15	1502	0.4	16211	sovvenzioni per la realizzazione di azioni sperimentali in ambito di obbligo di istruzione (bil. reg.) (rif. 10799 e)	FR	15.000.000,00	15.000.000,00	15.000.000,00
1	15	1502	0.4	19204	trasferimenti correnti ad altre imprese per la realizzazione di azioni in ambito di obbligo di istruzione-duale (rif. 10799 e)	FR	3.000.000,00	3.000.000,00	3.000.000,00

MACROAGGR. 1.07: INTERESSI PASSIVI

Lo stanziamento del triennale è ripartito secondo i seguenti raggruppamenti:

- Interessi passivi sulle anticipazioni di tesoreria. Fanno riferimento ad una possibile previsione di ricorso all'anticipazione per la parte finale del 2020. La somma stanziata come anticipazione ipotizzata è pari a 30 milioni in correlazione con le spese stimate degli ultimi mesi dell'anno. Su di essa va calcolato il tasso di interesse passivo a carico dell'Ente (previsto nella convenzione di Tesoreria vigente pari ad euribor a 3 mesi + 3.50%) per i giorni di effettivo utilizzo. Si ipotizza, con simulazione di euribor a 3 mesi pari a zero (ora è sotto zero) una valore complessivo di utilizzo di 40/45 giorni. La previsione è prudenziale, in relazione alla simulazione del fondo cassa al 31/12/2019 (vedasi parti precedenti).
- Prestiti Obbligazionari provinciali (BOP) – Swap. Gli interessi sui prestiti obbligazionari (BOP), sui finanziamenti a medio lungo termine (mutui) e sulle operazioni di finanza derivata (Swap) sono stimati secondo una curva forward desunta ad una certa data sul programma Insito di Finance Active, società che supporta l'Ente nell'analisi del debito. Da segnalare che l'attuale valore dell'euribor sotto lo zero determina, anche con l'aggiunta del relativo spread un interesse variabile estremamente ridotto.
- Gli interessi di mora sono basati sulla scorta degli anni pregressi.
- Gli interessi sulle rateazioni quinquennali e decennali sono dimostrati nelle pagine precedenti.

TIPOLOGIA DI SPESA	ANNO 2020	ANNO 2021	ANNO 2022
anticipazioni di tesoreria Totale	130.000,00	130.000,00	130.000,00
gamba passiva swap Totale	11.640.183,00	10.977.420,00	10.216.248,00

NOTA INTEGRATIVA AL BILANCIO DI PREVISIONE 2020/2022



TIPOLOGIA DI SPESA	ANNO 2020	ANNO 2021	ANNO 2022
interessi passivi prestiti obbligazionari Totale	924.905,00	867.291,00	909.157,00
interessi passivi rata mutui Totale	7.452.609,00	7.000.303,00	6.574.163,00
interessi rateizzazione ventennale somma all'Erario Totale	126.037,00	126.037,00	126.037,00
Potenziali: mora ed interessi legali Totale	1.750,00	900,00	900,00
Totale complessivo	20.275.484,00	19.101.951,00	17.956.505,00

FONDI ACCANTONAMENTI

Tit	Miss	Cap	Descrizione Capitolo	Stanziamiento 2020	Stanziamiento 2021	Stanziamiento 2022
1	20	35	FONDO DI RISERVA ORDINARIO.	2.081.829,00	3.099.398,00	4.086.452,00
1	20	15315	FONDO CREDITI DI DUBBIA ESIGIBILITA'	3.395.204,00	2.531.857,00	2.518.328,00
1	20	16300	FONDO COPERTURA PERDITE PARTECIPATE EX ART. 1 COMMA 552 LEGGE 147/2013	47.637,00	47.637,00	47.637,00
1	20	16328	FONDO ACCANTONAMENTO PER RISCHI CAUSE PENDENTI	150.000,00	100.000,00	100.000,00
1	20	19695	FONDO PIANO FABBISOGNI PERSONALE DIPENDENTE	2.500.000,00	1.000.000,00	1.000.000,00
1	20	20588	FONDO GARANZIA DEBITI COMMERCIALI (COMMA 859 LEGGE 145/2018)	0,00	2.241.393,00	2.233.810,00
2	20	20006	ALTRI FONDI ACCANTONAMENTI - (proveniente da alienazioni patrimoniali)	313.800,00	0,00	0,00

FONDO DI RISERVA ORDINARIO – FONDO DI RISERVA DI CASSA

NORMATIVA – artt. 166 -176 TUEL

Il fondo di riserva è distinto nel fondo di riserva di competenza (destinato a fronteggiare le possibili esigenze sopravvenute nell'ambito della gestione di competenza) e nel fondo di riserva di cassa (destinato a fronteggiare le possibili esigenze sopravvenute nell'ambito della gestione di cassa).

La disciplina di riferimento è l'art. 166 del D.Lgs. 267/2000 (come modificato dal D.Lgs. 126/2014), secondo il quale nella missione dei "Fondi e Accantonamenti", all'interno del programma "Fondo di riserva", gli enti locali iscrivono un fondo di riserva (di competenza) non inferiore allo 0,30% e non superiore al 2% del totale delle spese correnti di competenza inizialmente previste in bilancio.

I fondi di riserva stanziati sono utilizzati, con decreto sindacale da comunicare all'organo consiliare nei tempi stabiliti dal regolamento di contabilità, fino al 31 dicembre di ciascun esercizio (come affermato dall'art. 176), nei casi in cui si verificano esigenze straordinarie di bilancio o le dotazioni degli interventi di spesa corrente si rivelino insufficienti.

Il 50% della quota minima prevista (in entrambe le fattispecie) è riservata alla copertura di eventuali spese non prevedibili, la cui mancata effettuazione comporta danni certi all'amministrazione, nella prospettiva di assicurare un'ulteriore condizione di prudenzialità nell'impostazione della gestione finanziaria.

Elementi essenziali a cui deve rispondere il fondo di riserva ordinario:

- è sottoposto ad un limite minimo, necessario per assicurare comunque una certa prudenzialità della gestione e garantire una crescente condizione di elasticità della prospettiva gestionale che si apre con il nuovo ciclo di programmazione triennale;
- è sottoposto ad un limite massimo, necessario per assicurare l'effettiva attuazione di una logica realmente programmatoria alla gestione dell'ente locale, evitando che determinate risorse disponibili siano caratterizzate da una destinazione generica ovvia non siano affatto destinate, con una violazione di una logica sostanziale che pure deve caratterizzare il principio del "pareggio";
- è determinato in funzione esclusivamente degli stanziamenti afferenti le spese correnti, non essendo contemplate le spese in conto capitale stanziati con lo stesso bilancio di previsione;
- è quantificato in funzione delle spese "inizialmente previste in bilancio", che costituisce il parametro a cui è necessario fare riferimento anche nel corso dell'esercizio per effettuare eventuali adeguamenti che, comunque, in ragione di anno non possono condurre ad uno stanziamento eccedente il previsto limite del 2%.

Pertanto, sulla base di una specifica previsione, riportata sempre nell'ambito dell'art. 166 del D.Lgs. 267/2000

NOTA INTEGRATIVA AL BILANCIO DI PREVISIONE 2020/2022



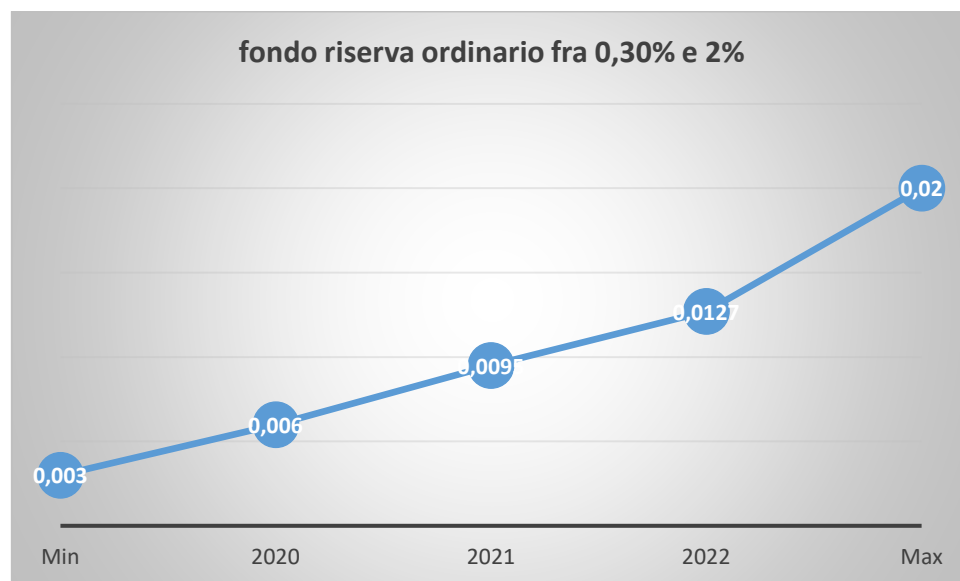
nell'ipotesi in cui l'ente versi in una situazione di ricorso all'anticipazione di tesoreria (ovvero di utilizzo in termini di cassa di entrate a destinazione vincolata nelle more della reintegrazione), il limite minimo previsto è stabilito nella misura dello 0,45% del totale delle spese correnti inizialmente previste in bilancio, con un approccio ulteriormente prudenziale.

Elementi essenziali a cui deve rispondere il fondo di riserva di cassa:

Per assicurare, invece, una indispensabile elasticità nell'ambito della gestione di cassa, sempre l'art. 166 del D.Lgs. 267/2000 prevede che nella missione "Fondi e Accantonamenti", all'interno del programma "Fondo di riserva", gli enti locali iscrivono un fondo di riserva di cassa non inferiore allo 0,2% delle spese finali.

CALCOLO DEL FONDO DI RISERVA BILANCIO PLURIENNALE 2020/2022

FONDO DI RISERVA ORDINARIO		ANNO 2020	ANNO 2021	ANNO 2022
TITOLO I DI SPESA	B	345.578.570,00	327.651.390,00	322.203.009,00
MINIMO	0,30%	1.036.735,71	982.954,17	966.609,03
MASSIMO	2,00%	6.911.571,40	6.553.027,80	6.444.060,18
FONDO DI RISERVA ORDINARIO	A	2.081.829,00	3.099.398,00	4.086.452,00
	C=A/B	0,60%	0,95%	1,27%
50% QUOTA MINIMA VINCOLATA ART. 166 2 BIS TUEL Per spese non prevedibili	D	518.367,86	491.477,09	483.304,51
FONDO DI RISERVA DISPONIBILE	E = A-D	1.563.461,15	2.607.920,92	3.603.147,49



CALCOLO DEL FONDO DI RISERVA DI CASSA

TITOLO		ANNO 2020	ANNO 2021	ANNO 2022
I	SPESE CORRENTI	345.578.570,00	327.651.390,00	322.203.009,00
II	Spese in conto capitale	96.154.106,00	24.722.380,00	737.829,00
III	Spese per attività finanziarie	-	-	-
	totale	441.732.676,00	352.373.770,00	322.940.838,00

	fondo riserva di cassa	0,20%	883.465,35	704.747,54	645.881,68

FONDO CREDITI DUBBIA ESIGIBILITA'.

NORMATIVA DI RIFERIMENTO art. 167 del D.Lgs. 267/2000,

Nella missione “Fondi e Accantonamenti”, all’interno del programma “Fondo crediti di dubbia esigibilità”, è stanziato l’accantonamento al fondo crediti di dubbia esigibilità, il cui ammontare è determinato in funzione dell’importo degli stanziamenti di entrata di dubbia e difficile esazione, secondo le modalità indicate nel principio applicato della contabilità finanziaria.

Lo stanziamento è determinato in considerazione della dimensione degli stanziamenti relativi ai crediti che si prevede si formeranno nell’esercizio, della loro natura e dell’andamento del fenomeno negli ultimi cinque esercizi precedenti (la media del rapporto tra incassi e accertamenti per ciascuna tipologia di entrata).

Secondo gli schemi contabili, inoltre, è ipotizzabile tanto un fondo crediti di dubbia esigibilità di parte corrente (U. 1.10.01.03.001), quanto un fondo crediti di dubbia esigibilità di parte conto capitale (U. 2.05.03.01.001) in funzione delle entrate che affluiscono a quest’ultimo aggregato del bilancio dell’ente locale.

Trattandosi di un accantonamento prudenziale, lo stanziamento al fondo crediti di dubbia esigibilità non è oggetto di impegno ed è destinato a generare un’economia di bilancio che confluisce nel risultato di amministrazione come quota accantonata.

Rispetto alla determinazione quantitativa dello stanziamento da riportare nell’ambito del bilancio di previsione assumono fondamentale importanza le indicazioni contenute nel Principio contabile applicato n° 4/2 della contabilità finanziaria, che conducono ad affermare che, in occasione della predisposizione del bilancio di previsione, si rivela necessario:

- individuare le categorie di entrate stanziata che possono dare luogo a crediti di dubbia e difficile esazione, con una scelta che è lasciata al singolo ente, il quale può decidere di fare riferimento alle tipologie o di scendere ad un maggiore livello di analisi, costituito dalle categorie, o dai capitoli;
- calcolare, per ciascuna entrata, la media tra incassi in c/competenza e accertamenti degli ultimi 5 esercizi (a partire dal primo esercizio – 2015 – di applicazione dei nuovi principi è possibile fare riferimento agli incassi in c/competenza ed agli incassi in c/residui);
- applicare, per ciascuna entrata di entrata stanziata, la percentuale (corrispondente alla differenza tra il 100% e la percentuale determinata in funzione del precedente punto) che misura la difficoltà di riscossione dimostrata dall’ente locale considerato in relazione ad ogni tipologia;
- applicare le percentuali di abbattimento introdotte di volta in volta dalla legge, anche in modo diversi in relazione ai singoli esercizi, per limitare l’impatto sui bilanci di previsione degli enti locali proprio dell’obbligo di costituzione del fondo crediti di dubbia esigibilità.

Per le entrate di nuova istituzione (per le quali non esiste una evidenza storica), nel primo anno, la quantificazione del fondo è rimessa alla prudente valutazione degli enti. A decorrere dall’anno successivo, la quantificazione è effettuata con il criterio generale riferito agli anni precedenti.

NOTA INTEGRATIVA AL BILANCIO DI PREVISIONE 2020/2022



Non richiedono l'accantonamento al fondo crediti di dubbia esigibilità:

- a) i crediti da altre amministrazioni pubbliche, in quanto destinate ad essere accertate a seguito dell'assunzione dell'impegno da parte dell'amministrazione erogante;
- b) i crediti assistiti da fidejussione;
- c) le entrate tributarie che, sulla base dei nuovi principi sono accertate per cassa. Con riferimento alle entrate che l'ente non considera di dubbia e difficile esazione, per le quali non si provvede all'accantonamento al fondo crediti di dubbia esigibilità, è necessario dare adeguata illustrazione nella Nota integrativa al bilancio.

La media può essere calcolata secondo le seguenti modalità:

- a) media semplice (sia la media fra totale incassato e totale accertato, sia la media dei rapporti annui);
- b) rapporto tra la sommatoria degli incassi di ciascun anno ponderati con i seguenti pesi: 0,35 in ciascuno degli anni nel biennio precedente e il 0,10 in ciascuno degli anni del primo triennio – rispetto alla sommatoria degli accertamenti di ciascuna anno ponderati con i medesimi pesi indicati per gli incassi;
- c) media ponderata del rapporto tra incassi e accertamenti registrato in ciascun anno del quinquennio con i seguenti pesi: 0,35 in ciascuno degli anni nel biennio precedente e il 0,10 in ciascuno degli anni del primo triennio.

NOVITA' NORMATIVE NELLA LEGGE DI BILANCIO 2020

Le nuove disposizioni introdotte dall'art.1 comma 79 della legge di bilancio 2020 prevedono che nel corso degli anni 2020 e 2021 gli enti locali possano variare il bilancio di previsione 2020-2022 e 2021-2023 per ridurre il Fondo stanziato nei diversi esercizi a un valore pari al 90 % se nell'esercizio precedente a quello di riferimento sono stati rispettati gli indicatori di cui all'articolo 1, comma 859, lettere a) e b), della legge 30/12/2018, n. 145.

Si tratta degli indicatori relativi alla riduzione del debito commerciale al 31/12 per un importo almeno pari al 10% del debito registrato alla medesima data dell'esercizio precedente e al ritardo annuale dei pagamenti, calcolato sulle fatture ricevute e scadute nell'anno precedente. Inoltre, il successivo comma 80 del medesimo art. 1 della legge 160/2019 prevede che nel corso degli esercizi dal 2020 al 2022, a seguito di una verifica dell'accelerazione degli incassi delle entrate oggetto della riforma della riscossione degli enti locali prevista dai commi da 784 a 815, previo parere dell'Organo di revisione, gli enti possano ridurre il Fondo accantonato nel bilancio e relativo alle medesime entrate, sulla base del rapporto che si prevede di realizzare alla fine dell'esercizio di riferimento tra gli incassi complessivi in conto competenza e in conto residui e gli accertamenti.

L'agevolazione concessa dal legislatore in merito al Fcde a bilancio non hanno però in questi anni trovato corrispondenza rispetto all'analogo accantonamento richiesto agli enti in sede di rendiconto. I principi contabili prevedono infatti che, al termine dell'esercizio, gli enti accantonino apposito Fondo, in riduzione del risultato di amministrazione, calcolato sulla media delle riscossioni in conto residui rispetto al valore dei residui attivi risultati al primo gennaio. Il legislatore, conscio di tale problema, aveva consentito agli enti di accantonare fino al rendiconto 2018 quote calcolate attraverso un metodo semplificato, sommando al Fcde già accantonato nell'esercizio precedente delle poste iscritte nel bilancio.

METODOLOGIA UTILIZZATA DALLA CMTO

La Città metropolitana calcola il proprio FCDE al 100%, non avvalendosi dell'agevolazione prevista dalla legge di bilancio 2020.

Il calcolo adottato è quello della normativa di riferimento è il principio contabile 3.3 dell'allegato 4.2 e della D.Lgs. 118/2011 e s.m.i. ed in particolare quello del correlato esempio 5 sui cinque anni, la metodologia varia

fra media semplice e media ponderata.

Analisi del TEFA in relazione all'FCDE.

Il TEFA metropolitano è riscosso in uno con la TARI del comune, lo stesso si occupa della registrazione del creditore sul ruolo bonario ed è competente, per legge (art. 19 c. 5 legge 504/1992), all'accertamento, riscossione, versamento, rimborso diretto e recupero del TEFA.

La normativa speciale prevede che il credito tributario nasca solo con l'effettivo incasso del comune, il quale agisce verso la Città metropolitana come soggetto incaricato di un pubblico servizio (in tale contesto il comune non garantisce pertanto il "non scosso per scosso"). Nessun rapporto diretto intercorre fra soggetto passivo d'imposta (persona fisica o giuridica) e l'Ente stesso, la gestione completa è in carico al comune che, per tale incombenza, ha diritto di avere una percentuale sull'incasso pari al 0,30% senza minimi né massimi.

Solo in tale contesto (presupposto del credito tributario metropolitano TEFA solo al momento dell'effettivo incasso comunale TARI, registrazione del provvisorio di entrata in tesoreria comunale da parte del singolo comune territorialmente competente) si perfeziona l'obbligazione giuridica passiva TEFA del singolo comune nei confronti della Città Metropolitana di Torino (principio contabile 5.1, Allegato 4/2 del D.Lgs. n. 118/2011 e s.m.i.⁸).

Il punto 3.7.2 dell'Allegato 4/2 del D.Lgs. n. 118/2011 e s.m.i, in relazione alle modalità di contabilizzazione delle entrate, stabilisce in modo generico che "Le entrate tributarie riscosse attraverso il bilancio dello Stato o di altra amministrazione pubblica sono accertate nell'esercizio in cui è adottato l'atto amministrativo di impegno della corrispondente spesa nel bilancio dello Stato e dell'amministrazione pubblica che ha incassato direttamente il tributo".

Il presupposto 3.2 dell'allegato 4/2 del D.Lgs. n. 118/2011 stabilisce che: L'iscrizione della posta contabile nel bilancio avviene in relazione al criterio della scadenza del credito rispetto a ciascun esercizio finanziario. L'accertamento delle entrate è effettuato nell'esercizio in cui sorge l'obbligazione attiva con imputazione contabile all'esercizio in cui scade il credito

Se è vero che i comuni contabilizzano la spesa per la liquidazione del tributo TEFA in partite di giro (U Codice piano dei conti 7.02.02.002 Trasferimenti per conto terzi a Province) è altrettanto vero che, dall'analisi della rendicontazione presentata dai comuni, l'impegno di spesa per la liquidazione del TEFA viene registrato dai diversi comuni con criteri diversi.

Sinteticamente le casistiche riscontrate sono le seguenti: a) comuni che assumono l'impegno di spesa a bilancio sulla base dell'importo TEFA riscosso dal 1 gennaio al 31 dicembre (mantengono quindi in c/residuo del bilancio dell'anno successivo l'importo del tributo Tefa riscosso nel 6° bimestre dell'anno precedente che, da regolamento, va riversato alla CMTO entro il 28 febbraio dell'anno dopo); b) comuni che assumono l'impegno di spesa a bilancio sulla base dell'importo TEFA riscosso dal 1° novembre dell'anno precedente al 31 ottobre dell'anno in considerazione del fatto che il termine di versamento alla CMTO dei suddetti bimestri solari scade nel corso dell'anno (in questo caso non ci sono impegni in c/residuo del bilancio dell'anno successivo); c) comuni che assumono l'impegno di spesa sulla base dell'importo TEFA ricompreso nel ruolo TARI e con l'approvazione del ruolo medesimo (mantengono quindi in c/residuo dei bilanci degli anni successivi le somme non ancora riscosse).

La Città metropolitana si trova pertanto di fronte a comportamenti difforni dei sui diversi 312 comuni, in qualsiasi dei casi il credito sorgendo solo al momento della riscossione da parte del singolo comune. L'FCDE creato dal comune è correlato al rischio di mancato incasso verso il cittadino contribuente, non generando pertanto un rischio di mancato incasso tributario verso il comune il cui rapporto, quale soggetto incaricato di un pubblico servizio per legge, è solo quello di riversare a scadenza l'effettivo incasso.

In relazione alla modalità di rilevazione prudenziale scaturente da un paventato rischio di dubbia esigibilità del credito vantato, la soluzione attualmente prospettabile, in attesa dell'entrata a regime della nuova previsione di riscossione del tributo (art. 38 bis legge 157/2019) da giugno 2020, è quella per la quale l'accertamento del TEFA sia effettuato sulla base dei controlli diretti sui pagamenti rilevabili dall'Agenzia delle Entrate (Punto Fisco) dal 1 gennaio 2019. Tale modalità consente di registrare tempestivamente e in misura corretta l'accertamento a bilancio del tributo, secondo il principio contabile 5.1, Allegato 4/2 del D.Lgs. n. 118/2011 e s.mi.

Pertanto non si procede ad una valutazione della percentuale di FCDE di svalutazione del credito, fatte salve

NOTA INTEGRATIVA AL BILANCIO DI PREVISIONE 2020/2022



Città metropolitana di Torino

le partite inerenti i ruoli iscritti dai diversi comuni e riscossi direttamente da Agenzia Nazionale riscossione e gli importi recuperati dai comuni stessi su ritardati versamenti ricevuti.

ANNO 2020 – SINTESI CALCOLI

Legenda:

MS = media semplice,

MP = media ponderata. (utilizzata nei casi in cui la media semplice era risultata più bassa, sul recupero TEFA)

ANNO 2020 METODOLOGIA CALCOLO FCDE	cap	Rif. al bilancio	Previsione di bilancio	Metodo scelto	% di acc.to a FCDE	Importo FCDE secondo i principi	% di acc.to	Importo accantonato a FCDE	Importo FCDE arrotondato
canoni per rilascio autorizzazioni per distributori di carburante ed altri canoni di concessione	638	10101	405.000,00	MS	7,83%	31.711,50	100%	31.711,50	31.712,00
penali, sanzioni, ammende e oblazioni a imprese per violazioni a regolamenti	706	30203	-			-	100%	-	-
sanzioni a imprese violaz. reg.ti prov.li ed altre norme del settore ecologia	707	30203	55.000,00	MS	23,13%	12.721,50	100%	12.721,50	12.722,00
diritti di segreteria	720	30102	90.000,00	MS	4,07%	3.663,00	100%	3.663,00	3.663,00
introiti utilizzi extra scolastici di locali adibiti a servizi scolastici (impianti sportivi)	721	30102	550.000,00	MS	2,00%	11.000,00	100%	11.000,00	11.000,00
recupero di tasse e spese per l'istruttoria delle concessioni stradali	734	30102	210.000,00	MS	16,99%	35.679,00	100%	35.679,00	35.679,00
introiti derivanti da sovracani su impianti idroelettrici	1168	10101	605.000,00	MS	1,74%	10.527,00	100%	10.527,00	10.527,00
rimborso da parte delle province piemontesi di parte degli oneri per il funzionamento della direzione regionale scolastica	1173	30599	10.000,00	MS	32,70%	3.270,00	100%	3.270,00	3.270,00
rimborso spese da conduttori di proprietà provinciali	1180	30599	320.000,00	MS	43,09%	137.888,00	100%	137.888,00	137.888,00
utili derivanti da partecipazioni azionarie	1181	30402	-			-	100%	-	-
proventi derivanti da ispezioni su impianti termici	3055	30102	2.500,00	MS	25,06%	626,50	100%	626,50	627,00
locazioni ed affitti di immobili concessi a terzi	4408	30103	330.000,00	MS	36,24%	119.592,00	100%	119.592,00	119.592,00
altre entrate correnti non altrimenti classificate	4752	30599	60.000,00	MS	20,00%	12.000,00	100%	12.000,00	12.000,00
introiti da ditte per imposta bollo virtuale, imposta di registro e spese di pubblicazione	4834	30502	70.000,00	MS	3,82%	2.674,00	100%	2.674,00	2.674,00
introiti e rimborsi diversi ed eventuali	4852	30599	10.000,00	MS	11,67%	1.167,00	100%	1.167,00	1.167,00
canoni per occupazione spazi ed aree pubbliche (cosap)	6580	30103	720.000,00	MS	8,53%	61.416,00	100%	61.416,00	61.416,00
proventi sanzioni amm.te tutela risorse idriche	7157	30203	110.000,00	MS	6,37%	7.007,00	100%	7.007,00	7.007,00
diritti iscrizione annuali da imprese che effettuano operazioni di autosmalting	7402	30102	33.000,00	MS	4,52%	1.491,60	100%	1.491,60	1.492,00
indennizzi usura strade relativi ad autorizzazioni per trasporti eccezionali	7755	30203	150.000,00	MS	21,14%	31.710,00	100%	31.710,00	31.710,00
proventi derivanti da sanzioni amministrative inquinamento acustico	9354	30203	2.100,00	MS	6,80%	142,80	100%	142,80	143,00
diritti di concessioni e permessi di ricerca per acque minerali e termali	9664	10101	31.500,00	MS	0,55%	173,25	100%	173,25	173,00
diritti amm.vi per le procedure di notifica e di sorveglianza delle transfrontaliere di rifiuti . d.m. n. 370/1998	9846	30102	50.000,00	MS	0,50%	250,00	100%	250,00	250,00
proventi da sanzioni a imprese previste dalla vigente normativa in materia di impianti termici	9965	30203	10.000,00	MS	25,06%	2.506,00	100%	2.506,00	2.506,00
introito di oneri dovuti per istruttoria, ispezioni e controlli sugli impianti autorizzati ai sensi del d. lgs. n. 59/2005 e n. 152/2006	10837	30102	60.000,00	MS	2,46%	1.476,00	100%	1.476,00	1.476,00
rimborso spese da concessionari alloggi di custodia	10994	30599	25.000,00	MS	40,23%	10.057,50	100%	10.057,50	10.058,00
proventi da assolvimento obblighi ittiogenici per c/concessionari di deriv. Idriche	11197	30502	12.681,00	MS	100,00%	12.681,00	100%	12.681,00	12.681,00
introiti derivanti da gestione diretta delle acque soggette ai diritti di pesca	11685	30102	85.000,00	MS	16,30%	13.855,00	100%	13.855,00	13.855,00
introiti utilizzo aree per installazione distributori automatici	12246	30103	50.000,00	MS	17,80%	8.900,00	100%	8.900,00	8.900,00
sanzioni amministrative a famiglie in materia di pesca	12406	30202	10.000,00	MS	19,25%	1.925,00	100%	1.925,00	1.925,00
rimborso spese recupero fauna ittica	12411	30502	-			-	100%	-	-
canone gestione distributori automatici e gestione servizio bar corso inghilterra	13257	30599	85.000,00	MS	45,14%	38.369,00	100%	38.369,00	38.369,00
introiti derivanti dal pagamento dell'imposta di bollo pagata in modo virtuale	13361	30599	18.000,00	MS	12,25%	2.205,00	100%	2.205,00	2.205,00
recupero voci stipendiali soggette a trattenuta ai sensi art. 71 c. 1 d.l. n. 112/2008 convertito in legge n. 133/2008	13528	30502	80.000,00	MS	6,82%	5.456,00	100%	5.456,00	5.456,00
sanzioni a imprese per le violazioni in materia di gestione dei rifiuti	13560	30203	600.000,00	MS	48,81%	292.860,00	100%	292.860,00	292.860,00
sanzioni a famiglie l.r. 32/1982	14140	30202	75.000,00	MS	51,85%	38.887,50	100%	38.887,50	38.888,00
rimborso oneri di gestione. fondazione per la scuola	14145	30599	40.000,00	MS	40,17%	16.068,00	100%	16.068,00	16.068,00
sanzioni a famiglie in materia di tutela dei funghi epigei spontanei	14513	30202	2.500,00	MS	45,86%	1.146,50	100%	1.146,50	1.147,00
tariffe istruttoria per procedimenti autorizzatori in materia di qualità ambientale	14533	30102	210.000,00	MS	7,70%	16.170,00	100%	16.170,00	16.170,00
sanzioni amministrative famiglie in materia di attività venatoria ex l.r. 9/2001	14785	30202	10.000,00	MS	15,14%	1.514,00	100%	1.514,00	1.514,00
contributo per rimborso spese attività di autotrasporto in c/proprio e mctc	14916	30502	150.000,00	MS	29,65%	44.475,00	100%	44.475,00	44.475,00
introito imposta di bollo pagata in modo virtuale dagli operatori transfrontalier	15242	30599	7.000,00	MS	22,83%	1.598,10	100%	1.598,10	1.598,00
imposta provinciale di trascrizione - accertamenti per evasione	15319	10101	130.000,00	MS	63,74%	82.862,00	100%	82.862,00	82.862,00
ntroito imposta di bollo pagata in modo virtuale per autorizzazioni di competenza dell'area	15559	30599	1.000,00	MS	7,00%	70,00	100%	70,00	70,00

NOTA INTEGRATIVA AL BILANCIO DI PREVISIONE 2020/2022



Consorzio Intercomunale di Torino

ANNO 2020 METODOLOGIA CALCOLO FCDE	cap	Rif. al bilancio	Previsione di bilancio	Metodo scelto	% di acc.to a FCDE	Importo FCDE secondo i principi	% di acc.to	Importo accantonato a FCDE	Importo FCDE arrotondato
introito imposta di bollo pagata in modo virtuale per autorizzazioni di competenza dell'area e intese tra enti pubblici	15564	30599	4.000,00	MS	5,27%	210,80	100%	210,80	211,00
introiti diversi ed eventuali	15652	30599	30.000,00	MS	12,34%	3.702,00	100%	3.702,00	3.702,00
sanzioni ex art. 38 c. 2 bis d.lgs. 163/2006 e s.m.i. - art. 83 c. 9 d.lgs. 50/2016	15981	30203	18.000,00	MS	17,10%	3.078,00	100%	3.078,00	3.078,00
sanzioni a famiglie per le violazioni in materia di gestione dei rifiuti	16167	30202	300.000,00	MS	88,23%	264.690,00	100%	264.690,00	264.690,00
proventi da sanzioni a famiglie violazione normativa in materia di impianti termici	16171	30202	10.000,00	MS	21,94%	2.194,00	100%	2.194,00	2.194,00
entrate vendita di servizi corrispettivo rilascio autorizzazioni mezzi pubblicitari	17345	30103	340.000,00	MS	88,99%	302.566,00	100%	302.566,00	302.566,00
entrate derivanti da attivita' di controllo e repressione irregolarita' e illeciti	17397 - 17398	30203-30202	30.000,00	MS	60,05%	18.015,00	100%	18.015,00	18.015,00
entrate per rimborsi di imposte imu - tari - imposta di registro dai locatari e concessionari	17404	30502	35.000,00	MS	44,06%	15.421,00	100%	15.421,00	15.421,00
proventi da multe, ammende, sanzioni e oblazioni a carico delle famiglie	17407	30202	60.000,00	MS	1,15%	690,00	100%	690,00	690,00
introito di spese sorveglianza e targa concessioni idriche	17551	30102	10.000,00	MS	14,40%	1.440,00	100%	1.440,00	1.440,00
introiti da comuni per sanzioni amministrative per violazione art. 142 codice della strada	17841	30201	1.400.000,00	MS	52,99%	741.860,00	100%	741.860,00	741.860,00
proventi da multe, ammende, sanzioni e oblazioni a carico delle imprese	17408	30203	50.000,00	MS	0,57%	285,00	100%	285,00	285,00
introiti da comuni per sanzioni amministrative per violazioni norme cds	17842	30203	50.000,00	MS	13,45%	6.725,00	100%	6.725,00	6.725,00
rimborsi dalla regione piemonte e altri enti pubblici di spese di personale	19266	30502	150.000,00	MS	63,83%	95.745,00	100%	95.745,00	95.745,00
tefa - quote arretrate comuni	20451	10101	1.500.000,00	MP	30,50%	457.500,00	100%	457.500,00	457.500,00
tefa - quote arretrate	19442	10101	1.305.000,00	MP	30,50%	398.025,00	100%	398.025,00	398.025,00
introiti di oneri per il diritto di escavazione	19584	10101	30.000,00	MS	17,54%	5.262,00	100%	5.262,00	5.262,00
			10.767.281,00			-		3.395.200,55	3.395.204,00

ANNO 2021 – SINTESI CALCOLI

Legenda:

MS = media semplice,

MP = media ponderata. (utilizzata nei casi in cui la media semplice era risultata più bassa, sul recupero TEFA)

ANNO 2021 METODOLOGIA CALCOLO FCDE	cap	Rif. al bilancio	Previsione di bilancio	Metodo scelto	% di acc.to a FCDE	Importo FCDE secondo i principi	% di acc.to	Importo accantonato a FCDE	Importo FCDE arrotondato
canoni per rilascio autorizzazioni per distributori di carburante ed altri canoni di concessione	638	10101	405.000,00	MS	7,83%	31.711,50	100%	31.711,50	31.712,00
penali, sanzioni, ammende e oblazioni a imprese per violazioni a regolamenti	706	30203	0,00			0,00	100%	0,00	-
sanzioni a imprese viol. a reg. ti prov. li ed altre norme del settore ecologia	707	30203	55.000,00	MS	23,13%	12.721,50	100%	12.721,50	12.722,00
diritti di segreteria	720	30102	90.000,00	MS	4,07%	3.663,00	100%	3.663,00	3.663,00
introiti utilizzi extra scolastici di locali adibiti a servizi scolastici (impianti sportivi)	721	30102	550.000,00	MS	2,00%	11.000,00	100%	11.000,00	11.000,00
recupero di tasse e spese per l'istruttoria delle concessioni stradali	734	30102	210.000,00	MS	16,99%	35.679,00	100%	35.679,00	35.679,00
introiti derivanti da sovracani su impianti idroelettrici	1168	10101	605.000,00	MS	1,74%	10.527,00	100%	10.527,00	10.527,00
rimborso da parte delle province piemontesi di parte degli oneri per il funzionamento della direzione regionale scolastica	1173	30599	10.000,00	MS	32,70%	3.270,00	100%	3.270,00	3.270,00
rimborsi spese da conduttori di proprieta' provinciali	1180	30599	320.000,00	MS	43,09%	137.888,00	100%	137.888,00	137.888,00
utili derivanti da partecipazioni azionarie	1181	30402	0,00			0,00	100%	0,00	-
locazioni ed affitti di immobili concessi a terzi	4408	30103	330.000,00	MS	36,24%	119.592,00	100%	119.592,00	119.592,00
altre entrate correnti non altrimenti classificate	4752	30599	60.000,00	MS	20,00%	12.000,00	100%	12.000,00	12.000,00
introiti da ditte per imposta bollo virtuale, imposta di registro e spese di pubblicazione	4834	30502	70.000,00	MS	3,82%	2.674,00	100%	2.674,00	2.674,00
introiti e rimborsi diversi ed eventuali	4852	30599	10.000,00	MS	11,67%	1.167,00	100%	1.167,00	1.167,00
canoni per occupazione spazi ed aree pubbliche (cosap)	6580	30103	720.000,00	MS	8,53%	61.416,00	100%	61.416,00	61.416,00
proventi sanzioni amm. te tutela risorse idriche	7157	30203	110.000,00	MS	6,37%	7.007,00	100%	7.007,00	7.007,00
diritti iscrizione annuali da imprese che effettuano operazioni di autosmaltim.	7402	30102	0,00			0,00	100%	0,00	-
ndennizzi usura strade relativi ad autorizzazioni per trasporti eccezionali	7755	30203	150.000,00	MS	21,14%	31.710,00	100%	31.710,00	31.710,00
proventi derivanti da sanzioni amministrative inquinamento acustico	9354	30203	2.100,00	MS	6,80%	142,80	100%	142,80	143,00
diritti di concessioni e permessi di ricerca per acque minerali e termali	9664	10101	31.500,00	MS	0,55%	173,25	100%	173,25	173,00
diritti amm. vi per le procedure di notifica e di sorveglianza delle transfrontaliere di rifiuti . d.m. n. 370/1998	9846	30102	50.000,00	MS	0,50%	250,00	100%	250,00	250,00
proventi da sanzioni a imprese previste dalla vigente normativa in materia di impianti termici	9965	30203	10.000,00	MS	25,06%	2.506,00	100%	2.506,00	2.506,00
introito di oneri dovuti per istruttoria, ispezioni e controlli sugli impianti autorizzati ai sensi del d. lgs. n. 59/2005 e n. 152/2006	10837	30102	60.000,00	MS	2,46%	1.476,00	100%	1.476,00	1.476,00

NOTA INTEGRATIVA AL BILANCIO DI PREVISIONE 2020/2022



ANNO 2021 METODOLOGIA CALCOLO FCDE	cap	Rif. al bilancio	Previsione di bilancio	Metodo scelto	% di acc.to a FCDE	Importo FCDE secondo i principi	% di acc.to	Importo accantonato a FCDE	Importo FCDE arrotondato
rimborsi spese da concessionari alloggi di custodia	10994	30599	25.000,00	MS	40,23%	10.057,50	100%	10.057,50	10.058,00
proventi da assolvimento obblighi ittiogenici per c/concessionari di deriv. Idriche	11197	30502	0,00	MS		0,00	100%	0,00	-
introiti derivanti da gestione diretta delle acque soggette ai diritti di pesca	11685	30102	83.000,00	MS	16,30%	13.529,00	100%	13.529,00	13.529,00
introiti utilizzo aree per installazione distributori automatici	12246	30103	50.000,00	MS	17,80%	8.900,00	100%	8.900,00	8.900,00
sanzioni amministrative a famiglie in materia di pesca	12406	30202	10.000,00	MS	19,25%	1.925,00	100%	1.925,00	1.925,00
rimborso spese recupero fauna ittica	12411	30502	0,00			0,00	100%	0,00	-
canone gestione distributori automatici e gestione servizio bar corso inghilterra	13257	30599	85.000,00	MS	45,14%	38.369,00	100%	38.369,00	38.369,00
introiti derivanti dal pagamento dell'imposta di bollo pagata in modo virtuale	13361	30599	18.000,00	MS	12,25%	2.205,00	100%	2.205,00	2.205,00
recupero voci stipendiali soggette a trattenuta ai sensi art. 71 c. 1 d.l. n. 112/2008 convertito in legge n. 133/2008	13528	30502	80.000,00	MS	6,82%	5.456,00	100%	5.456,00	5.456,00
sanzioni a imprese per le violazioni in materia di gestione dei rifiuti	13560	30203	600.000,00	MS	48,81%	292.860,00	100%	292.860,00	292.860,00
sanzioni a famiglie l.r. 32/1982	14140	30202	70.000,00	MS	51,85%	36.295,00	100%	36.295,00	36.295,00
rimborso oneri di gestione. fondazione per la scuola	14145	30599	40.000,00	MS	40,17%	16.068,00	100%	16.068,00	16.068,00
sanzioni a famiglie in materia di tutela dei funghi epigei spontanei	14513	30202	2.500,00	MS	45,86%	1.146,50	100%	1.146,50	1.147,00
tariffe istruttorie per procedimenti autorizzatori in materia di qualità ambientale	14533	30102	210.000,00	MS	7,70%	16.170,00	100%	16.170,00	16.170,00
sanzioni amministrative a famiglie in materia di attività venatoria ex l.r. 9/2001	14785	30202	10.000,00	MS	15,14%	1.514,00	100%	1.514,00	1.514,00
contributo per rimborso spese attività di autotrasporto in c/proprio e mctc	14916	30502	150.000,00	MS	29,65%	44.475,00	100%	44.475,00	44.475,00
introito imposta di bollo pagata in modo virtuale dagli operatori transfrontalieri	15242	30599	7.000,00	MS	22,83%	1.598,10	100%	1.598,10	1.598,00
imposta provinciale di trascrizione - accertamenti per evasione	15319	10101	130.000,00	MS	63,74%	82.862,00	100%	82.862,00	82.862,00
introiti diversi ed eventuali	15652	30599	30.000,00	MS	12,34%	3.702,00	100%	3.702,00	3.702,00
sanzioni ex art. 38 c. 2 bis d.lgs. 163/2006 e s.m.i. - art. 83 c. 9 d.lgs. 50/2016	15981	30203	18.000,00	MS	17,10%	3.078,00	100%	3.078,00	3.078,00
sanzioni a famiglie per le violazioni in materia di gestione dei rifiuti	16167	30202	300.000,00	MS	88,23%	264.690,00	100%	264.690,00	264.690,00
proventi da sanzioni a famiglie violazione normativa in materia di impianti termici	16171	30202	10.000,00	MS	21,94%	2.194,00	100%	2.194,00	2.194,00
entrate vendita di servizi corrispettivo rilascio autorizzazioni mezzi pubblicitari	17345	30103	340.000,00	MS	88,99%	302.566,00	100%	302.566,00	302.566,00
entrate derivanti da attività di controllo e repressione irregolarità e illeciti	17397 - 17398	30203-30202	30.000,00	MS	60,05%	18.015,00	100%	18.015,00	18.015,00
entrate per rimborsi di imposte imu - tari - imposta di registro dal locatari e concessionari	17404	30502	35.000,00	MS	44,06%	15.421,00	100%	15.421,00	15.421,00
proventi da multe, ammende, sanzioni e oblazioni a carico delle famiglie	17407	30202	60.000,00	MS	1,15%	690,00	100%	690,00	690,00
proventi da multe, ammende, sanzioni e oblazioni a carico delle imprese	17408	30203	50.000,00	MS	0,57%	285,00	100%	285,00	285,00
introito di spese sorveglianza e targa concessioni idriche	17551	30102	10.000,00	MS	14,40%	1.440,00	100%	1.440,00	1.440,00
introiti da comuni per sanzioni amministrative per violazioni norme cds	17842	30203	0,00	MS	13,45%	0,00	100%	0,00	-
rimborsi dalla regione piemonte e altri enti pubblici di spese di personale	19266	30502	150.000,00	MS	63,83%	95.745,00	100%	95.745,00	95.745,00
tefa - quote arretrate comuni	20451	10101	1.200.000,00	MP	30,50%	366.000,00	100%	366.000,00	366.000,00
tefa - quote arretrate	19442	10101	1.305.000,00	MP	30,50%	398.025,00	100%	398.025,00	398.025,00
			8.957.100,00			2.531.855,15		2.531.855,15	2.531.857,00

ANNO 2022 – SINTESI CALCOLI

Legenda:

MS = media semplice,

MP = media ponderata. (utilizzata nei casi in cui la media semplice era risultata più bassa, sul recupero TEFA)

ANNO 2022 METODOLOGIA CALCOLO FCDE	cap	Rif. al bilancio	Previsione di bilancio	Metodo scelto	% di acc.to a FCDE	Importo FCDE secondo i principi	% di acc.to	Importo accantonato a FCDE	Importo FCDE arrotondato
canoni per rilascio autorizzazioni per distributori di carburante ed altri canoni di concessione	638	10101	405.000,00	MS	7,83%	31.711,50	100%	31.711,50	31.712,00
penali, sanzioni, ammende e oblazioni a imprese per violazioni a regolamenti	706	30203	-			-	100%	-	-
sanzioni a imprese viol. a reg. ti prov. li ed altre norme del settore ecologia	707	30203	55.000,00	MS	23,13%	12.721,50	100%	12.721,50	12.722,00
diritti di segreteria	720	30102	90.000,00	MS	4,07%	3.663,00	100%	3.663,00	3.663,00
introiti utilizzi extra scolastici di locali adibiti a servizi scolastici (impianti sportivi)	721	30102	550.000,00	MS	2,00%	11.000,00	100%	11.000,00	11.000,00
recupero di tasse e spese per l'istruttoria delle concessioni stradali	734	30102	210.000,00	MS	16,99%	35.679,00	100%	35.679,00	35.679,00

NOTA INTEGRATIVA AL BILANCIO DI PREVISIONE 2020/2022



ANNO 2022 METODOLOGIA CALCOLO FCDE	cap	Rif. al bilancio	Previsione di bilancio	Metodo scelto	% di acc.to a FCDE	Importo FCDE secondo i principi	% di acc.to	Importo accantonato a FCDE	Importo FCDE arrotondato
introiti derivanti da sovracani su impianti idroelettrici	1168	10101	605.000,00	MS	1,74%	10.527,00	100%	10.527,00	10.527,00
rimborso da parte delle province piemontesi di parte degli oneri per il funzionamento della direzione regionale scolastica	1173	30599	10.000,00	MS	32,70%	3.270,00	100%	3.270,00	3.270,00
rimborsi spese da conduttori di proprietà provinciali	1180	30599	320.000,00	MS	43,09%	137.888,00	100%	137.888,00	137.888,00
utili derivanti da partecipazioni azionarie	1181	30402	-	-	-	-	100%	-	-
locazioni ed affitti di immobili concessi a terzi	4408	30103	330.000,00	MS	36,24%	119.592,00	100%	119.592,00	119.592,00
altre entrate correnti non altrimenti classificate	4752	30599	60.000,00	MS	20,00%	12.000,00	100%	12.000,00	12.000,00
introiti da ditte per imposta bollo virtuale, imposta di registro e spese di pubblicazione	4834	30502	70.000,00	MS	3,82%	2.674,00	100%	2.674,00	2.674,00
introiti e rimborsi diversi ed eventuali	4852	30599	10.000,00	MS	11,67%	1.167,00	100%	1.167,00	1.167,00
canoni per occupazione spazi ed aree pubbliche (cosap)	6580	30103	720.000,00	MS	8,53%	61.416,00	100%	61.416,00	61.416,00
proventi sanzioni amm.te tutela risorse idriche	7157	30203	110.000,00	MS	6,37%	7.007,00	100%	7.007,00	7.007,00
diritti iscrizione annuali da imprese che effettuano operazioni di autosmaltim.	7402	30102	-	-	-	-	100%	-	-
indennizzi usura strade relativi ad autorizzazioni per trasporti eccezionali	7755	30203	150.000,00	MS	21,14%	31.710,00	100%	31.710,00	31.710,00
proventi derivanti da sanzioni amministrative inquinamento acustico	9354	30203	2.100,00	MS	6,80%	142,80	100%	142,80	143,00
diritti di concessioni e permessi di ricerca per acque minerali e termali	9664	10101	31.500,00	MS	0,55%	173,25	100%	173,25	173,00
diritti amm.vi per le procedure di notifica e di sorveglianza delle transfrontaliere di rifiuti . d.m. n. 370/1998	9846	30102	50.000,00	MS	0,50%	250,00	100%	250,00	250,00
proventi da sanzioni a imprese previste dalla vigente normativa in materia di impianti termici	9965	30203	10.000,00	MS	25,06%	2.506,00	100%	2.506,00	2.506,00
introito di oneri dovuti per istruttoria, ispezioni e controlli sugli impianti autorizzati ai sensi del d. lgs. n. 59/2005 e n. 152/2006	10837	30102	60.000,00	MS	2,46%	1.476,00	100%	1.476,00	1.476,00
rimborsi spese da concessionari alloggi di custodia	10994	30599	25.000,00	MS	40,23%	10.057,50	100%	10.057,50	10.058,00
proventi da assolvimento obblighi ittiogenici per c/concessionari di deriv. Idriche	11197	30502	-	MS	-	-	100%	-	-
introiti derivanti da gestione diretta delle acque soggette ai diritti di pesca	11685	30102	-	MS	16,30%	-	100%	-	-
introiti utilizzo aree per installazione distributori automatici	12246	30103	50.000,00	MS	17,80%	8.900,00	100%	8.900,00	8.900,00
sanzioni amministrative a famiglie in materia di pesca	12406	30202	10.000,00	MS	19,25%	1.925,00	100%	1.925,00	1.925,00
rimborso spese recupero fauna ittica	12411	30502	-	-	-	-	100%	-	-
canone gestione distributori automatici e gestione servizio bar corso inghilterra	13257	30599	85.000,00	MS	45,14%	38.369,00	100%	38.369,00	38.369,00
introiti derivanti dal pagamento dell'imposta di bollo pagata in modo virtuale	13361	30599	18.000,00	MS	12,25%	2.205,00	100%	2.205,00	2.205,00
recupero voci stipendiali soggette a trattenuta ai sensi art. 71 c. 1 d.l. n. 112/2008 convertito in legge n. 133/2008	13528	30502	80.000,00	MS	6,82%	5.456,00	100%	5.456,00	5.456,00
sanzioni a imprese per le violazioni in materia di gestione dei rifiuti	13560	30203	600.000,00	MS	48,81%	292.860,00	100%	292.860,00	292.860,00
sanzioni a famiglie l.r. 32/1982	14140	30202	70.000,00	MS	51,85%	36.295,00	100%	36.295,00	36.295,00
rimborso oneri di gestione. fondazione per la scuola	14145	30599	40.000,00	MS	40,17%	16.068,00	100%	16.068,00	16.068,00
sanzioni a famiglie in materia di tutela dei funghi epigei spontanei	14513	30202	2.500,00	MS	45,86%	1.146,50	100%	1.146,50	1.147,00
tariffe istruttorie per procedimenti autorizzatori in materia di qualità ambientale	14533	30102	210.000,00	MS	7,70%	16.170,00	100%	16.170,00	16.170,00
sanzioni amministrative famiglie in materia di attività venatoria ex l.r. 9/2001	14785	30202	10.000,00	MS	15,14%	1.514,00	100%	1.514,00	1.514,00
contributo per rimborso spese attività di autotrasporto in c/proprio e mctc	14916	30502	150.000,00	MS	29,65%	44.475,00	100%	44.475,00	44.475,00
introito imposta di bollo pagata in modo virtuale dagli operatori transfrontalieri	15242	30599	7.000,00	MS	22,83%	1.598,10	100%	1.598,10	1.598,00
imposta provinciale di trascrizione - accertamenti per evasione	15319	10101	130.000,00	MS	63,74%	82.862,00	100%	82.862,00	82.862,00
introiti diversi ed eventuali	15652	30599	30.000,00	MS	12,34%	3.702,00	100%	3.702,00	3.702,00
sanzioni ex art. 38 c. 2 bis d.lgs. 163/2006 e s.m.i. - art. 83 c. 9 d.lgs. 50/2016	15981	30203	18.000,00	MS	17,10%	3.078,00	100%	3.078,00	3.078,00
sanzioni a famiglie per le violazioni in materia di gestione dei rifiuti	16167	30202	300.000,00	MS	88,23%	264.690,00	100%	264.690,00	264.690,00
proventi da sanzioni a famiglie violazione normativa in materia di impianti termici	16171	30202	10.000,00	MS	21,94%	2.194,00	100%	2.194,00	2.194,00
entrate vendita di servizi corrispettivo rilascio autorizzazioni mezzi pubblicitari	17345	30103	340.000,00	MS	88,99%	302.566,00	100%	302.566,00	302.566,00
entrate derivanti da attività di controllo e repressione irregolarità e illeciti	17397 -17398	30203-30202	30.000,00	MS	60,05%	18.015,00	100%	18.015,00	18.015,00
entrate per rimborsi di imposte imu - tari - imposta di registro dal locatari e concessionari	17404	30502	35.000,00	MS	44,06%	15.421,00	100%	15.421,00	15.421,00
proventi da multe, ammende, sanzioni e oblazioni a carico delle famiglie	17407	30202	60.000,00	MS	1,15%	690,00	100%	690,00	690,00
proventi da multe, ammende, sanzioni e oblazioni a carico delle imprese	17408	30203	50.000,00	MS	0,57%	285,00	100%	285,00	285,00
introito di spese sorveglianza e targa concessioni idriche	17551	30102	10.000,00	MS	14,40%	1.440,00	100%	1.440,00	1.440,00
introiti da comuni per sanzioni amministrative per violazioni norme cds	17842	30203	-	MS	13,45%	-	100%	-	-

NOTA INTEGRATIVA AL BILANCIO DI PREVISIONE 2020/2022



ANNO 2022 METODOLOGIA CALCOLO FCDE	cap	Rif. al bilancio	Previsione di bilancio	Metodo scelto	% di acca.to a FCDE	Importo FCDE secondo i principi	% di acc.to	Importo accantonato a FCDE	Importo FCDE arrotondato
rimborsi dalla regione piemonte e altri enti pubblici di spese di personale	19266	30502	150.000,00	MS	63,83%	95.745,00	100%	95.745,00	95.745,00
tefa - quote arretrate comuni	20451	10101	1.200.000,00	MP	30,50%	366.000,00	100%	366.000,00	366.000,00
tefa - quote arretrate	19442	10101	1.305.000,00	MP	30,50%	398.025,00	100%	398.025,00	398.025,00
			8.874.100,00			2.518.326,15		2.518.326,15	2.518.328,00

FONDO RISCHI CAUSE PENDENTI

NORMATIVA DI RIFERIMENTO – ART. 167 D.Lgs. 267/2000

In relazione ad altri rischi potenziali a cui può essere soggetto un ente pubblico, si evidenzia la fattispecie del rischio contenzioso.

Il punto 5.2 dei principi contabili applicati alla contabilità finanziaria (Allegato 4.2 D.Lgs. 118/2011 e s.m.i.) impone l'obbligo di accantonamento di somme nel fondo rischi contenzioso in presenza di significative probabilità di soccombenza o di sentenza non definitiva e non esecutiva. Ciò implica che, in presenza di contenziosi di ingente valore, l'Ente deve valutare il grado di possibilità/probabilità/quasi certezza dei medesimi, ai fini di procedere ai necessari accantonamenti per evitare che gli importi derivanti dalle relative sentenze di condanna siano tali da minare gli equilibri di bilancio. Tali accantonamenti devono, necessariamente, essere già fatti nel corso del giudizio di primo grado e, soprattutto, prima della sentenza di condanna la quale, essendo de iure esecutiva, non rientra più tra le fonti delle c. d. passività potenziali ma tra quelle dei debiti da riconoscere fuori bilancio, in assenza di una specifica copertura finanziaria.

L'approccio deve necessariamente essere caratterizzato da prudenzialità e deve tradursi in una stima attenta dei profili di rischio che possono scaturire dal contenzioso in essere e che devono essere fronteggiati mediante appositi accantonamenti che, naturalmente, dovranno trovare adeguato finanziamento nell'ambito del bilancio di previsione, insistendo sulla parte corrente.

La Sezione delle Autonomie ([deliberazione n. 14/2017](#)) sul punto ha affermato che *“particolare attenzione deve essere riservata alla quantificazione degli altri accantonamenti a fondi, ad iniziare dal Fondo contenzioso, legato a rischi di soccombenza su procedure giudiziarie in corso. Risulta essenziale procedere ad una costante ricognizione e all'aggiornamento del contenzioso formatosi per attestare la congruità degli accantonamenti, che deve essere verificata dall'Organo di revisione. Anche in questo caso, la somma accantonata non darà luogo ad alcun impegno di spesa e confluirà nel risultato di amministrazione per la copertura delle eventuali spese derivanti da sentenza definitiva, a tutela degli equilibri di competenza nell'anno in cui si verificherà l'eventuale soccombenza”*.

Tra le diverse pronunce recenti delle sezioni territoriali si presentano particolarmente rilevanti le considerazioni sviluppate nella [deliberazione n. 103/2018](#) della Sezione Regionale di Controllo della Liguria della Corte dei conti, secondo cui *“si deve ritenere necessariamente operante il principio di specialità, in base al quale il punto 5.2., che riguarda specificamente il fondo rischi contenzioso, impone l'obbligo di accantonamento di somme nel medesimo, laddove l'art. 167 TUEL, in quanto legge generale, prevede la facoltà di accantonare somme in fondi che non possono che essere necessariamente diversi dal fondo rischi contenzioso”*.

Parimenti, opportunamente, si precisa che *“in presenza di contenziosi di ingente valore, l'Ente deve valutare il grado di possibilità/probabilità/quasi certezza dei medesimi, ai fini di procedere ai necessari accantonamenti per evitare che – proprio come sta succedendo con il Comune oggi esaminato – gli importi derivanti dalle relative sentenze di condanna siano tali da minare gli equilibri di bilancio. Tali accantonamenti devono, necessariamente, essere già posti in essere nel corso del giudizio di primo grado e, soprattutto, prima della sentenza di condanna la quale, essendo de iure esecutiva, non rientra più tra le fonti delle c. d. passività potenziali, ma tra quelle dei debiti da riconoscere fuori bilancio, in assenza di una specifica copertura*

NOTA INTEGRATIVA AL BILANCIO DI PREVISIONE 2020/2022



finanziaria. È facile comprendere la normale riottosità degli amministratori locali a vincolare, magari per anni, risorse a quel punto non più utilizzabili per soddisfare i bisogni della comunità, ampliando l'offerta di beni e servizi o riducendo le tariffe dei servizi, anche ai fini di aumentare il proprio consenso. Per questo motivo è, in concreto, decisivo il ruolo dell'Organo di revisione il quale deve periodicamente informarsi sui processi in corso e segnalare la necessità di un pieno ed efficace rispetto dei principi contabili, segnalando esplicitamente tale irregolarità nelle relazioni ai bilanci preventivi e consuntivi sino ad arrivare all'eventuale punto di non dare parere favorevole alla proposta dei medesimi”.

La citata pronuncia della Sezione delle Autonomie, peraltro, richiama l'attenzione sull'esigenza di procedere correttamente allo stanziamento degli ulteriori accantonamenti, sempre nella prospettiva di assicurare la necessaria prudenzialità della gestione.

PREVISIONI SU BILANCIO PLURIENNALE 2020/2022

Con nota del Dirigente del Servizio Avvocatura (prot. n. 93606/2019 del 05.11.2019) sono state aggiornate le previsioni anche in relazione al bilancio 2020/2022

Con riferimento alla nota prot. n. 85802 del 10.10.2019 di cui all'oggetto, con la quale si chiede (in relazione all'assestamento generale al 30 novembre) di valutare il grado di possibilità/probabilità/quasi certezza di soccombenza entro il 31.12.2019 dei contenziosi di ingente valore per i quali è stato disposto l'accantonamento sul Bilancio 2019, ad aggiornamento ed integrazione della nota prot. 87519/2019 del 16.10.2019, si precisa quanto segue.

1) il ricorso per ottemperanza al Consiglio di Stato (R.G. 6801/2016) proposto da ATIVA s.p.a. + altri 2 in materia di vendita delle azioni SITAF S.p.A è stato accolto con sentenza n. 7392/2019. Essendo state compensate le spese di giudizio, è venuta meno la necessità dell'accantonamento a suo tempo prudenzialmente disposto sul Fondo rischi contenzioso per euro 50.000,00;

2) la necessità per il 2019 dell'accantonamento per le due cause riunite avanti la Corte di Cassazione R.G. n. 249/2016 e n. 19267/2018 proposte dalla Ecologic Group e da Fulgori Alberto in materia di esproprio per euro 20.000,00 quale importo presunto delle spese di giudizio da rifondere a controparte in caso di parziale soccombenza non è venuta meno in quanto le cause sono ancora pendenti; tuttavia l'eventuale spesa potrà essere fronteggiata con le risorse attualmente stanziare e non ancora impegnate sul capitolo 17982; qualora non risulti necessario procedere al pagamento nel corso del 2019, l'accantonamento verrà nuovamente chiesto per il 2020 con apposita successiva nota;

3) per quanto riguarda il ricorso al Tribunale del Lavoro di Torino dell'ex dipendente Gianfranco Fiora (R.G.L. 7959/2018) per il riconoscimento dell'esercizio di mansioni e compiti dirigenziali, tenuto conto che il Giudice del Lavoro ha rinviato la causa al 31.01.2020 per escussione testi, è venuta meno la necessità di un accantonamento sul fondo rischi 2019 di euro 50.000,00; accantonamento che verrà nuovamente chiesto per il 2020 con apposita successiva nota di aggiornamento del fondo rischi;

4) è ancora in corso e non è stata definita la causa d'appello proposta dalla società Albenga Garesio Ceva S.p.A. (R.G. 1653/2018) in materia di liquidazione del valore delle azioni cessate per la quale vi è un accantonamento di euro 150.000,00; non è possibile prevedere se la sentenza verrà depositata a fine 2019 o nei primi mesi del 2020.

Si aggiorna pertanto la situazione come da prospetto allegato.

Servizio	Autorità Giudiziaria	Oggetto	Grado di rischio	Prevedibile termine di pagamento	STIMA BILANCIO INIZIALE	STIMA GIUGNO 2019	STIMA OTTOBRE 2019	STIMA NOVEMBRE 2019
Avvocatura	Trib. Torino	Indennizzi fauna	Cause chiuse con conciliazione. Importi impegnati dai competenti Uffici Tutela Fauna e Flora	2019	15.000,00	-	-	-
Avvocatura	G.d.P. To	Indennizzi fauna	Cause chiuse con conciliazione. Importi impegnati dai competenti Uffici Tutela Fauna e Flora	2019	15.000,00	-	-	-
Avvocatura	CdS (RG 6801/16) + TAR (+ Cass. SU)	Vendita azioni SITAF + giudizio di ottemperanza	Fondi già accantonati da Servizio Partecipazioni per importo capitale	In attesa sentenza CdS 2019 Udienza TAR non fissata Giudizio in Cass respinto. Riconoscimento di debito fuori bilancio per spese legali 2019	-	50.000,00 (per spese legali CdS)	50.000,00 (per spese legali CdS)	-
Avvocatura	TAR	Impugnativa recesso	Ricorso estinto Resta concordato preventivo in corso di approvazione		-	-	-	-

NOTA INTEGRATIVA AL BILANCIO DI PREVISIONE 2020/2022



Città metropolitana di Torino

Servizio	Autorità Giudiziaria	Oggetto	Grado di rischio	Prevedibile termine di pagamento	STIMA BILANCIO INIZIALE	STIMA GIUGNO 2019	STIMA OTTOBRE 2019	STIMA NOVEMBRE 2019
Avvocatura	TAR	Autorizzazione discarica Chivasso	Medio-Basso	Non prima del 2020	-	-	-	-
Avvocatura	TAR R.G. n. 907/2016	Trasporto transf. rifiuti	Ricorso respinto. Scaduti i termini per appello	2019	200.000,00	100.000,00	-	-
Avvocatura	Trib. Lav.	Mancata proroga PO	Causa chiusa con conciliazione. Importi impegnati dalla Direzione Risorse Umane 1	2019	10.000,00	-	-	-
Avvocatura	T.R.AA.PP. R.G. n. 1438/2018	Derivazione d'acqua	Basso	Non prima del 2020	50.000,00	50.000,00	-(accantonamento sul 2020)	-(accantonamento sul 2020)
Avvocatura	C.d.A.	Valore quota cessata nella società	Medio-Basso	Fra 2019 e 2020	150.000,00	150.000,00	150.000,00	150.000,00
Avvocatura	C.d.A.	Contributi agricoltura	Basso	Non prima 2020	-	-	-	-
Avvocatura	T.A.R. R.G. n. 858/2013	Esproprio	Ricorso respinto. Scaduti i termini per appello	2019	30.260,00	30.260,00	-	-
Avvocatura	Trib. Lav.	Mansioni dirigenziali	Alto	2019 (alla somma vanno aggiunti interessi legali, rivalutazione e contributi previdenziali) . Sul fondo accantonamento avanzo 2018 sono già stanziati 25 mila euro	-	50.000,00	50.000,00	-(accantonamento sul 2020)
Avvocatura	Cass. R.G. n. 249/2016 + 19267/2018	Esproprio	Medio-Alto	2019	-	-	20.000,00	-(accantonamento sul 2020)

Previsione pluriennale

tit	Codice Missione	Codice Programma	Numero Capitolo	Descrizione Capitolo	Stanziamiento 2020	Stanziamiento 2021	Stanziamiento 2022
1	20	2003	16328	FONDO ACCANTONAMENTO PER RISCHI CAUSE PENDENTI	150.000,00	100.000,00	100.000,00

FONDO ACCANTONAMENTO PER ASSUNZIONI NUOVO PERSONALE

ANALISI SUGLI ELEMENTI RELATIVI ALLA PROGRAMMAZIONE DEL FABBISOGNO DI RISORSE UMANE

In fase di predisposizione del bilancio di previsione 2020 si è tenuto conto di quanto tale programmazione fosse compiuta entro fine 2019 e di quanta da attuare nel corso del 2020. Inoltre, per gli anni 2020-2021, è stata programmata l'acquisizione di 106 unità di personale (da rimodulare per ogni annualità sulla base delle esigenze organizzative e di funzionamento dell'Ente), e che potrà essere avviata ed articolata solo successivamente tenendo conto sia della disponibilità economica derivante da finanziamenti specifici sia dalle minori spese derivanti da cessazioni di personale. Inoltre, il piano di riassetto ha previsto un dimensionamento ottimale del personale operativo della viabilità quantificato in 172 unità; in relazione al conseguimento di tale obiettivo, si segnala che il Consiglio della Città metropolitana ha fornito alla tecnostruttura l'indirizzo di utilizzare a tale scopo prevalentemente le economie derivanti dalla cessazione di personale maggiorate delle ulteriori risorse economiche necessarie.

NOTA INTEGRATIVA AL BILANCIO DI PREVISIONE 2020/2022



Lo stato di attuazione della acquisizione delle risorse relative all'anno 2019 della programmazione 2019-2021, con le modifiche, limitatamente a diverse modalità di acquisizione di due unità di personale previste con determinazione n. 91-11160/2019, è il seguente:

Modalità di acquisizione	Quantità prevista	Modifica prevista dalla determinazione n.91-11160/2019	Quantità definitiva	Fase di acquisizione conclusa entro il 31/12/2019	Fase di acquisizione da terminare nel corso del 2020
mobilità	12	-1	11	si	
utilizzo graduatorie	8	-1	7	si	
selezione pubblica	5		5	no	si
contratti formazione lavoro	23	+2	25	no	si
progressioni riservate al personale	9		9	no	si

Per quanto riguarda l'attuazione della programmazione 2020- 2021 (comunque da rimodulare nella nuova programmazione triennale 2020-2022 e nella programmazione annuale 2022, riportato nel DUP 2020) si sottolinea che l'acquisizione delle unità previste nel biennio 2020-2021 comporterebbe una spesa di circa 3,3 milioni di euro; ipotizzando di applicarne per l'anno 2020 circa il 50% a decorrere mediamente dal secondo semestre dell'anno (in considerazione degli adempimenti necessari e della verifica del rispetto delle disposizioni normative in materia di assunzioni di personale), si rende necessario costituire per l'anno 2020 un "fondo unico per piano fabbisogni" sufficientemente capiente per il completamento delle procedure in corso e l'avvio del nuove acquisizioni. Tra tali acquisizioni debbono figurare anche quelle relative all'adeguamento del contingente di personale operativo della viabilità sulle 172 unità stabili, come più sopra esplicitato.

La composizione di tale fondo, ammontante a complessivi euro 2.488.422 (arrotondato a euro 2.500.000), è generata dai seguenti fattori extracontabili generali, anche se non correlati ai principi contabili effettivi:

Risparmi del personale cessato in corso dell'anno 2019 e non utilizzato per assunzioni del piano 2019 (*)	650.670,00
Rateo dei risparmi su cessazioni cantonieri per pensionamenti in corso anno 2020 (*)	336.780,00
Per contratti formazione lavoro	434.877,00
Per procedure di selezione pubblica	218.033,00
Per procedure di progressione verticale	24.147,00
Per finanziare parte della programmazione 2020	823.915,00
	,00

(*) entrambi i fattori che rappresentano indicazioni esplicative extra contabili e non generano effettivo risparmio. Il primo sarà parte della componente positiva nel conteggio del futuro avanzo di amministrazione 2019, il secondo viene già conteggiato nelle previsioni di spese complessive dei redditi da lavoro dipendente 2020.

Stanziamiento sul pluriennale di un fondo per piano fabbisogni personale dipendente per complessivi euro 4,5 milioni di euro nel triennio. Vedasi anche la descrizione del macroaggregato 1.01 precedente,

TIT	MIS	PROGR	CAP	Descrizione Capitolo	ANNO 2020	ANNO 2021	ANNO 2022
1	20	2003	19695	FONDO PIANO FABBISOGNI PERSONALE DIPENDENTE	2.500.000,00	1.000.000,00	1.000.000,00

FONDO GARANZIA DEBITI COMMERCIALI (FGDC)

Viene rinviato al 2021 l'accantonamento obbligatorio al FGDC e allineamento della PCC. Il comma 854 della legge di bilancio per il 2020 sposta infatti dal 2020 al 2021 la decorrenza dell'obbligo di costituzione del Fondo di garanzia per i debiti commerciali (FGDC). Tale obbligo, introdotto dalla legge di bilancio per il 2019, riguarda gli enti non in regola con gli indicatori sui tempi di pagamento di cui al comma 859 della stessa legge e quelli che non hanno trasmesso correttamente le informazioni alla piattaforma dei crediti commerciali - PCC

NOTA INTEGRATIVA AL BILANCIO DI PREVISIONE 2020/2022



(comma 868).

In prima applicazione, vista la proroga, l'indicatore di riduzione del debito pregresso misurerà il rapporto tra gli importi dello stock dei debiti a fine 2020 e a fine 2019, mentre l'indicatore di ritardo annuale dei pagamenti considererà le fatture scadute nel 2020 (pagate e non pagate) e le fatture pagate nel 2020 prima della scadenza. Nel corso del 2019 e ad inizio 2020, si è svolta e si sta svolgendo un'intensa attività manuale di allineamento alle scritture contabili delle informazioni registrate in PCC al fine di ridurre lo scostamento fra l'ammontare del debito rilevato dalla piattaforma a fine 2018 e l'importo risultante dai sistemi contabili alla stessa data, si è inoltre dovuti intervenire per rettificare a mano i casi di mancata o non corretta registrazione in PCC delle informazioni sui pagamenti ordinati al tesoriere attraverso SIOPE+.

Bilancio pluriennale

TIT	MIS	PROGR	CAP	Descrizione Capitolo	FIN	Stanziamiento 2020	Stanziamiento 2021	Stanziamiento 2022
1	20	2003	20588	FONDO GARANZIA DEBITI COMMERCIALI (COMMA 859 LEGGE 145/2018)	FP	0,00	2.241.393,00	2.233.810,00

METODOLOGIA DI CALCOLO DEL 5% sugli esercizi 2021 e 2022

In via prudenziale si è provveduto a stanziare sul bilancio pluriennale circa l'importo massimo del 5%, calcolato sul budget complessivo del macro aggregato 03 – fondi propri

TIT	CAP	Piano dei Conti Finanziario	FIN	2020	2021	2022	TIT	CAP	Piano dei Conti Finanziario	FIN	2020	2021	2022
1	17705	U.1.03.02.09.000	FP	12.681,00	0,00	0,00	1	16920	U.1.03.02.09.000	FP	700,00	700,00	700,00
1	12159	U.1.03.02.11.000	FP	5.000,00	5.000,00	5.000,00	1	16921	U.1.03.02.09.000	FP	4.000,00	2.000,00	2.000,00
1	6748	U.1.03.02.11.000	FP	1.250,00	0,00	0,00	1	16922	U.1.03.02.09.000	FP	150,00	150,00	150,00
1	15952	U.1.03.02.09.000	FP	5.000,00	0,00	0,00	1	16923	U.1.03.02.09.000	FP	200,00	200,00	200,00
1	14188	U.1.03.01.02.000	FP	10.000,00	10.000,00	10.000,00	1	16933	U.1.03.01.02.000	FP	2.300,00	2.300,00	2.300,00
1	14189	U.1.03.02.09.000	FP	20.000,00	20.000,00	20.000,00	1	16934	U.1.03.01.02.000	FP	14.960,00	11.960,00	11.960,00
1	16113	U.1.03.01.02.000	FP	40.000,00	40.000,00	40.000,00	1	16937	U.1.03.01.02.000	FP	20.000,00	15.000,00	15.000,00
1	15767	U.1.03.02.11.000	FP	3.000,00	0,00	0,00	1	16938	U.1.03.02.09.000	FP	200,00	200,00	200,00
1	17372	U.1.03.02.09.000	FP	271.860,00	0,00	0,00	1	16941	U.1.03.01.02.000	FP	1.800,00	1.800,00	1.800,00
1	19045	U.1.03.01.02.000	FP	856.280,00	0,00	0,00	1	16944	U.1.03.01.02.000	FP	64.400,00	60.000,00	60.000,00
1	17374	U.1.03.02.09.000	FP	271.860,00	0,00	0,00	1	16946	U.1.03.01.02.000	FP	3.000,00	3.000,00	3.000,00
1	17764	U.1.03.02.09.000	FP	50.000,00	0,00	0,00	1	16950	U.1.03.01.02.000	FP	1.600,00	1.600,00	1.600,00
1	16389	U.1.03.02.09.000	FP	65.000,00	83.000,00	0,00	1	16952	U.1.03.01.02.000	FP	23.000,00	20.000,00	20.000,00
1	20545	U.1.03.02.11.000	FP	36.600,00	0,00	0,00	1	16955	U.1.03.01.02.000	FP	900,00	900,00	900,00
1	19548	U.1.03.01.02.000	FP	9.400,00	0,00	0,00	1	16957	U.1.03.01.02.000	FP	1.000,00	1.000,00	1.000,00
1	19586	U.1.03.02.11.000	FP	25.000,00	0,00	0,00	1	16963	U.1.03.02.09.000	FP	200,00	200,00	200,00
1	19585	U.1.03.01.02.000	FP	5.000,00	0,00	0,00	1	16965	U.1.03.02.09.000	FP	2.000,00	2.000,00	2.000,00
1	16298	U.1.03.02.09.000	FP	4.523,00	0,00	0,00	1	16968	U.1.03.02.09.000	FP	370,00	370,00	370,00
1	20599	U.1.03.02.11.000	FP	25.000,00	0,00	0,00	1	16974	U.1.03.02.09.000	FP	2.000,00	2.000,00	2.000,00
1	9966	U.1.03.02.11.000	FP	10.000,00	10.000,00	10.000,00	1	16984	U.1.03.02.09.000	FP	500,00	500,00	500,00
1	3	U.1.03.02.09.003	FP	4.400,00	4.400,00	4.400,00	1	16994	U.1.03.02.09.000	FP	11.500,00	6.500,00	6.500,00
1	26	U.1.03.02.16.000	FP	60.000,00	60.000,00	60.000,00	1	16997	U.1.03.02.09.000	FP	11.500,00	6.500,00	6.500,00
1	33	U.1.03.02.01.000	FP	100.000,00	100.000,00	100.000,00	1	16998	U.1.03.01.02.000	FP	100,00	100,00	100,00
1	53	U.1.03.02.03.000	FP	570.267,00	369.392,00	411.795,00	1	17000	U.1.03.02.09.000	FP	992,00	992,00	992,00
1	66	U.1.03.02.02.000	FP	211.701,00	211.701,00	211.701,00	1	17002	U.1.03.02.09.000	FP	30.000,00	20.000,00	20.000,00
1	71	U.1.03.02.07.000	FP	68.000,00	68.000,00	68.000,00	1	17003	U.1.03.02.09.000	FP	1.240,00	1.240,00	1.240,00
1	74	U.1.03.02.05.000	FP	4.200,00	1.200,00	1.200,00	1	17020	U.1.03.02.11.000	FP	2.500,00	2.500,00	2.500,00
1	83	U.1.03.02.07.000	FP	60.000,00	60.000,00	60.000,00	1	17021	U.1.03.02.09.000	FP	29.220,00	19.220,00	19.220,00
1	88	U.1.03.02.19.000	FP	2.038.000,00	2.038.000,00	2.038.000,00	1	17022	U.1.03.02.09.000	FP	992,00	992,00	992,00
1	89	U.1.03.02.19.000	FP	25.000,00	25.000,00	25.000,00	1	17023	U.1.03.02.09.000	FP	992,00	992,00	992,00
1	95	U.1.03.02.04.000	FP	60.000,00	40.000,00	40.000,00	1	17029	U.1.03.01.02.000	FP	100,00	100,00	100,00
1	193	U.1.03.02.07.000	FP	855.000,00	855.000,00	855.000,00	1	17047	U.1.03.01.02.000	FP	450,00	450,00	450,00
1	433	U.1.03.02.02.000	FP	250,00	0,00	0,00	1	17051	U.1.03.01.02.000	FP	100,00	100,00	100,00
1	472	U.1.03.02.07.000	FP	505.000,00	495.000,00	495.000,00	1	17067	U.1.03.02.07.000	FP	2.000,00	2.000,00	2.000,00
1	478	U.1.03.02.11.000	FP	100.000,00	90.000,00	90.000,00	1	17069	U.1.03.02.07.000	FP	1.000,00	1.000,00	1.000,00
1	500	U.1.03.02.07.000	FP	8.000,00	8.000,00	8.000,00	1	17070	U.1.03.02.07.000	FP	5.000,00	3.000,00	3.000,00
1	520	U.1.03.02.11.000	FP	75.000,00	50.000,00	50.000,00	1	17077	U.1.03.02.07.000	FP	1.000,00	1.000,00	1.000,00
1	669	U.1.03.02.11.000	FP	30.000,00	0,00	0,00	1	17082	U.1.03.02.07.000	FP	2.000,00	2.000,00	2.000,00
1	2884	U.1.03.02.11.000	FP	10.000,00	10.000,00	10.000,00	1	17083	U.1.03.02.07.000	FP	2.000,00	2.000,00	2.000,00
1	3021	U.1.03.02.11.000	FP	0,00	10.000,00	10.000,00	1	17084	U.1.03.02.07.000	FP	1.000,00	1.000,00	1.000,00
1	4046	U.1.03.01.02.000	FP	5.000,00	5.000,00	5.000,00	1	17085	U.1.03.02.03.000	FP	1.000,00	1.000,00	1.000,00
1	4053	U.1.03.01.02.000	FP	500,00	500,00	500,00	1	17111	U.1.03.02.16.000	FP	500,00	500,00	500,00
1	4220	U.1.03.01.02.000	FP	500,00	500,00	500,00	1	17132	U.1.03.02.13.000	FP	27.154,00	27.154,00	27.154,00
1	4224	U.1.03.01.02.000	FP	3.000,00	3.000,00	3.000,00	1	17133	U.1.03.02.13.000	FP	22.452,00	22.452,00	22.452,00
1	4225	U.1.03.01.02.000	FP	700,00	700,00	700,00	1	17134	U.1.03.02.13.000	FP	2.510,00	2.510,00	2.510,00
1	4235	U.1.03.01.02.000	FP	50.000,00	50.000,00	50.000,00	1	17135	U.1.03.02.13.000	FP	1.793,00	1.793,00	1.793,00
1	4243	U.1.03.01.02.000	FP	1.000,00	1.000,00	1.000,00	1	17136	U.1.03.02.13.000	FP	2.510,00	2.510,00	2.510,00
1	4258	U.1.03.02.05.000	FP	621.000,00	621.000,00	621.000,00	1	17137	U.1.03.02.13.000	FP	3.227,00	3.227,00	3.227,00
1	4262	U.1.03.02.05.000	FP	41.000,00	41.000,00	41.000,00	1	17138	U.1.03.02.13.000	FP	18.484,00	18.484,00	18.484,00
1	4264	U.1.03.02.05.000	FP	4.680.000,00	4.380.000,00	4.380.000,00	1	17139	U.1.03.02.13.000	FP	11.000,00	11.000,00	11.000,00
1	4266	U.1.03.02.09.009	FP	20.000,00	20.000,00	20.000,00	1	17140	U.1.03.02.13.000	FP	359,00	359,00	359,00

NOTA INTEGRATIVA AL BILANCIO DI PREVISIONE 2020/2022



Città metropolitana di Torino

TIT	CAP	Piano dei Conti Finanziario	FIN	2020	2021	2022	TIT	CAP	Piano dei Conti Finanziario	FIN	2020	2021	2022
1	4274	U.1.03.02.05.000	FP	1.390.000,00	1.390.000,00	1.390.000,00	1	17141	U.1.03.02.13.000	FP	3.944,00	3.944,00	3.944,00
1	4342	U.1.03.02.07.000	FP	1.640,00	1.640,00	1.640,00	1	17142	U.1.03.02.13.000	FP	2.151,00	2.151,00	2.151,00
1	4873	U.1.03.02.16.000	FP	7.000,00	7.000,00	7.000,00	1	17143	U.1.03.02.13.000	FP	10.702,00	10.702,00	10.702,00
1	5098	U.1.03.02.11.000	FP	70.000,00	0,00	0,00	1	17144	U.1.03.02.13.000	FP	8.245,00	8.245,00	8.245,00
1	6751	U.1.03.02.16.002	FP	40.000,00	35.000,00	30.000,00	1	17145	U.1.03.02.13.000	FP	18.230,00	18.230,00	18.230,00
1	6784	U.1.03.01.02.000	FP	107.200,00	100.000,00	90.000,00	1	17147	U.1.03.02.13.000	FP	5.378,00	5.378,00	5.378,00
1	7179	U.1.03.02.01.000	FP	25.000,00	25.000,00	25.000,00	1	17148	U.1.03.02.13.000	FP	12.521,00	12.521,00	12.521,00
1	7180	U.1.03.02.99.000	FP	1.000,00	1.000,00	1.000,00	1	17149	U.1.03.02.13.000	FP	20.237,00	20.237,00	20.237,00
1	7181	U.1.03.02.19.000	FP	23.000,00	23.000,00	23.000,00	1	17150	U.1.03.02.13.000	FP	12.189,00	12.189,00	12.189,00
1	7421	U.1.03.02.03.000	FP	70,00	70,00	70,00	1	17151	U.1.03.02.13.000	FP	5.754,00	5.754,00	5.754,00
1	7654	U.1.03.02.11.000	FP	150.000,00	100.000,00	50.000,00	1	17160	U.1.03.02.19.000	FP	353.965,00	353.965,00	353.965,00
1	7668	U.1.03.02.02.000	FP	30.000,00	0,00	0,00	1	17161	U.1.03.02.19.000	FP	53.541,00	53.541,00	53.541,00
1	7681	U.1.03.02.09.000	FP	118.000,00	118.000,00	118.000,00	1	17162	U.1.03.02.19.000	FP	69.901,00	69.901,00	69.901,00
1	7703	U.1.03.02.11.000	FP	25.000,00	14.348,00	14.348,00	1	17163	U.1.03.02.19.000	FP	69.901,00	69.901,00	69.901,00
1	7722	U.1.03.02.09.000	FP	400.000,00	350.000,00	300.000,00	1	17164	U.1.03.02.19.000	FP	71.388,00	71.388,00	71.388,00
1	7767	U.1.03.02.05.999	FP	7.456.680,00	6.956.680,00	6.956.680,00	1	17166	U.1.03.02.19.000	FP	68.414,00	68.414,00	68.414,00
1	7850	U.1.03.01.02.000	FP	1.000,00	1.000,00	1.000,00	1	17167	U.1.03.02.19.000	FP	288.526,00	288.526,00	288.526,00
1	8005	U.1.03.02.05.000	FP	500,00	500,00	500,00	1	17168	U.1.03.02.19.000	FP	77.337,00	77.337,00	77.337,00
1	8170	U.1.03.01.02.000	FP	1.000,00	1.000,00	1.000,00	1	17169	U.1.03.02.19.000	FP	187.393,00	187.393,00	187.393,00
1	9112	U.1.03.02.99.003	FP	2.730,00	2.730,00	2.730,00	1	17171	U.1.03.02.19.000	FP	243.909,00	243.909,00	243.909,00
1	9134	U.1.03.02.13.000	FP	36.000,00	36.000,00	36.000,00	1	17172	U.1.03.02.19.000	FP	50.567,00	50.567,00	50.567,00
1	9136	U.1.03.02.13.000	FP	30.000,00	30.000,00	30.000,00	1	17173	U.1.03.02.19.000	FP	783.909,00	783.909,00	783.909,00
1	9137	U.1.03.02.05.000	FP	50.000,00	50.000,00	50.000,00	1	17174	U.1.03.02.05.000	FP	5.000,00	5.000,00	5.000,00
1	9519	U.1.03.02.19.000	FP	92.210,00	92.210,00	92.210,00	1	17175	U.1.03.02.05.000	FP	5.000,00	5.000,00	5.000,00
1	9520	U.1.03.02.19.000	FP	110.057,00	110.057,00	110.057,00	1	17176	U.1.03.02.05.000	FP	5.000,00	5.000,00	5.000,00
1	9521	U.1.03.02.19.000	FP	107.082,00	107.082,00	107.082,00	1	17177	U.1.03.02.05.000	FP	5.000,00	5.000,00	5.000,00
1	9524	U.1.03.02.19.000	FP	136.827,00	136.827,00	136.827,00	1	17178	U.1.03.02.05.000	FP	5.000,00	5.000,00	5.000,00
1	9525	U.1.03.02.19.000	FP	583.000,00	583.000,00	583.000,00	1	17179	U.1.03.02.05.000	FP	5.000,00	5.000,00	5.000,00
1	9530	U.1.03.02.05.000	FP	2.000,00	2.000,00	2.000,00	1	17180	U.1.03.02.05.000	FP	5.000,00	5.000,00	5.000,00
1	9531	U.1.03.02.05.000	FP	2.000,00	2.000,00	2.000,00	1	17181	U.1.03.02.05.000	FP	5.000,00	5.000,00	5.000,00
1	9533	U.1.03.02.05.000	FP	2.000,00	2.000,00	2.000,00	1	17182	U.1.03.02.05.000	FP	5.000,00	5.000,00	5.000,00
1	9534	U.1.03.02.05.000	FP	30.000,00	30.000,00	30.000,00	1	17183	U.1.03.02.05.000	FP	5.000,00	5.000,00	5.000,00
1	9536	U.1.03.02.05.000	FP	10.000,00	10.000,00	10.000,00	1	17184	U.1.03.02.05.000	FP	5.000,00	5.000,00	5.000,00
1	9537	U.1.03.02.05.000	FP	2.000,00	2.000,00	2.000,00	1	17185	U.1.03.02.05.000	FP	5.000,00	5.000,00	5.000,00
1	9538	U.1.03.02.05.000	FP	15.000,00	15.000,00	15.000,00	1	17189	U.1.03.02.19.000	FP	205.240,00	205.240,00	205.240,00
1	9539	U.1.03.02.05.000	FP	5.000,00	5.000,00	5.000,00	1	17190	U.1.03.02.19.000	FP	41.643,00	41.643,00	41.643,00
1	9540	U.1.03.02.05.000	FP	2.000,00	2.000,00	2.000,00	1	17195	U.1.03.02.05.000	FP	279.000,00	279.000,00	279.000,00
1	9589	U.1.03.02.13.000	FP	4.302,00	4.302,00	4.302,00	1	17204	U.1.03.02.99.000	FP	2.909,00	2.909,00	2.909,00
1	9591	U.1.03.02.13.000	FP	9.268,00	9.268,00	9.268,00	1	17208	U.1.03.02.05.000	FP	3.171.000,00	3.171.000,00	3.171.000,00
1	9592	U.1.03.02.13.000	FP	11.087,00	11.087,00	11.087,00	1	17209	U.1.03.02.09.000	FP	800.000,00	600.000,00	600.000,00
1	9593	U.1.03.02.13.000	FP	155.000,00	155.000,00	155.000,00	1	17210	U.1.03.02.05.000	FP	94.000,00	94.000,00	94.000,00
1	10960	U.1.03.02.13.000	FP	22.121,00	22.121,00	22.121,00	1	17212	U.1.03.02.11.000	FP	250.000,00	200.000,00	200.000,00
1	10995	U.1.03.02.09.000	FP	8.000,00	8.000,00	8.000,00	1	17214	U.1.03.02.09.000	FP	1.200.000,00	1.200.000,00	1.100.000,00
1	11276	U.1.03.02.11.000	FP	3.000,00	3.000,00	3.000,00	1	17215	U.1.03.02.09.000	FP	50.000,00	50.000,00	50.000,00
1	11525	U.1.03.02.19.000	FP	33.000,00	33.000,00	33.000,00	1	17218	U.1.03.02.09.000	FP	80.000,00	80.000,00	80.000,00
1	12420	U.1.03.02.18.000	FP	75.000,00	75.000,00	75.000,00	1	17219	U.1.03.02.11.000	FP	300.000,00	230.000,00	200.000,00
1	12437	U.1.03.02.03.000	FP	100,00	100,00	100,00	1	17220	U.1.03.02.11.000	FP	10.000,00	10.000,00	10.000,00
1	12574	U.1.03.02.09.000	FP	40.000,00	40.000,00	40.000,00	1	17223	U.1.03.02.09.000	FP	1.200.000,00	1.200.000,00	1.200.000,00
1	12577	U.1.03.02.11.000	FP	10.000,00	10.000,00	10.000,00	1	17225	U.1.03.02.09.000	FP	110.000,00	50.000,00	50.000,00
1	13213	U.1.03.02.99.003	FP	8.000,00	8.000,00	8.000,00	1	17235	U.1.03.02.99.000	FP	1.000,00	1.000,00	1.000,00
1	13293	U.1.03.02.09.000	FP	200.000,00	200.000,00	200.000,00	1	17250	U.1.03.02.19.000	FP	148.725,00	148.725,00	148.725,00
1	13364	U.1.03.02.11.000	FP	30.000,00	30.000,00	30.000,00	1	17259	U.1.03.02.13.000	FP	717,00	717,00	717,00
1	13411	U.1.03.01.02.000	FP	5.000,00	5.000,00	5.000,00	1	17271	U.1.03.02.19.000	FP	10.000,00	4.000,00	4.000,00
1	13823	U.1.03.02.99.000	FP	70.000,00	20.000,00	20.000,00	1	17272	U.1.03.02.19.000	FP	4.000,00	2.000,00	2.000,00
1	13837	U.1.03.02.11.000	FP	8.000,00	8.000,00	4.000,00	1	17273	U.1.03.02.07.000	FP	4.000,00	3.000,00	3.000,00
1	13948	U.1.03.02.99.000	FP	3.000,00	0,00	0,00	1	17275	U.1.03.02.99.000	FP	1.000,00	1.000,00	1.000,00
1	14283	U.1.03.02.99.003	FP	5.500,00	5.500,00	5.500,00	1	17280	U.1.03.01.02.000	FP	416.520,00	216.520,00	216.520,00
1	14593	U.1.03.02.04.000	FP	50.000,00	50.000,00	50.000,00	1	17281	U.1.03.01.02.000	FP	5.000,00	5.000,00	5.000,00
1	14877	U.1.03.02.19.000	FP	107.082,00	107.082,00	107.082,00	1	17282	U.1.03.02.09.000	FP	3.878.447,00	3.878.447,00	3.878.447,00
1	15759	U.1.03.02.13.000	FP	495.000,00	495.000,00	495.000,00	1	17284	U.1.03.02.07.000	FP	65.000,00	65.000,00	65.000,00
1	15760	U.1.03.02.13.000	FP	24.400,00	24.400,00	24.400,00	1	17291	U.1.03.02.05.000	FP	3.500,00	3.500,00	3.500,00
1	15761	U.1.03.02.13.000	FP	35.000,00	35.000,00	35.000,00	1	17292	U.1.03.02.05.000	FP	45.500,00	45.500,00	45.500,00
1	15762	U.1.03.02.13.000	FP	30.625,00	30.625,00	30.625,00	1	17293	U.1.03.02.05.000	FP	6.400,00	6.400,00	6.400,00
1	15825	U.1.03.02.11.000	FP	75.000,00	75.000,00	75.000,00	1	17294	U.1.03.02.05.000	FP	6.900,00	6.900,00	6.900,00
1	15868	U.1.03.02.99.003	FP	8.600,00	8.600,00	8.600,00	1	17295	U.1.03.02.05.000	FP	16.200,00	16.200,00	16.200,00
1	15882	U.1.03.02.11.000	FP	24.300,00	0,00	0,00	1	17296	U.1.03.02.05.000	FP	9.000,00	9.000,00	9.000,00
1	15975	U.1.03.01.02.000	FP	72.000,00	70.000,00	70.000,00	1	17297	U.1.03.02.05.000	FP	13.100,00	13.100,00	13.100,00
1	16063	U.1.03.02.10.000	FP	85.700,00	10.000,00	10.000,00	1	17298	U.1.03.02.05.000	FP	17.200,00	17.200,00	17.200,00
1	16297	U.1.03.02.09.000	FP	10.000,00	10.000,00	10.000,00	1	17299	U.1.03.02.05.000	FP	26.000,00	26.000,00	26.000,00
1	16313	U.1.03.01.02.000	FP	18.000,00	18.000,00	19.000,00	1	17300	U.1.03.02.				

FONDO COPERTURA PERDITE PARTECIPATE

PRINCIPI NORMATIVI

L'art. 21 del D.Lgs. 175/2016 (TUSP) stabilisce che, nel caso in cui società partecipate dalle pubbliche amministrazioni locali (comprese nell'elenco di cui all'art. 1, comma 3, della legge 196/2006) presentino un risultato di esercizio negativo, le pubbliche amministrazioni locali partecipanti devono accantonare (nell'anno successivo), in apposito fondo vincolato, un importo pari al risultato negativo non immediatamente ripianato, in misura proporzionale alla quota di partecipazione.

Si tratta di una disposizione che mira a responsabilizzare le amministrazioni locali rispetto alla gestione delle società partecipate, in un quadro di riferimento che tende a contenere il fenomeno, come ben dimostrato dai percorsi di razionalizzazione che sono stati intrapresi da oltre un decennio sul tema da parte del legislatore.

Il richiamato obbligo di accantonamento non comporta – a carico dell'ente – né un obbligo di copertura della perdita, né un obbligo di farsi carico delle posizioni debitorie della società partecipata, il tutto non comporta, infatti, il venir meno della regola riferita alle società partecipate dell'autonomia patrimoniale perfetta, non essendo neppure ipotizzabile una responsabilità verso terzi per attività di direzione e coordinamento.

ANALISI PLURIENNALE 2020/2022 – “CDC PARTECIPATE”

La Direzione Partecipate in data 15/10/2019 prot. n. 86846 in riscontro alla nota prot. n. 85251/2019 recante la richiesta di valutazione ed aggiornamento del fondo rischi copertura perdite partecipate finalizzata all'assestamento del bilancio 2019 e in relazione al futuro esercizio evidenzia la seguente situazione:

- Bioindustry park S.p.A.: la società ha riportato nel 2015 una perdita di esercizio pari a 1.859.645 euro, tale perdita è stata ripianata mediante utilizzo di riserva di rivalutazione nell'esercizio 2016 (tale riserva ammontava a 1.906.975 euro al 31.12.2015 e a 47.330 euro al 31.12.2016). I risultati positivi dagli esercizi successivi 2016, 2017 e 2018 non hanno ricostituito interamente la riserva di rivalutazione (che al 31.12.2018 è pari a 280.496 euro che si incrementeranno nel 2019 di 197.725 euro a seguito della destinazione dell'utile 2018) ma non c'è ragione di considerare ancora da ripianare la perdita 2015. Si condivide l'interpretazione secondo la quale "non si ravviserebbero le condizioni per mantenere l'accantonamento sul bilancio 2019 della CMTO".
- Chivasso Industria S.p.A in liquidazione in concordato preventivo: la messa in liquidazione della società risale al 20.3.2014, lo scorso 30.05.2019 è stato omologato il concordato preventivo e nominato il Liquidatore Giudiziale. Fatto salvo quanto premesso nel punto precedente in tema di competenza, si condivide l'ipotesi di svincolo dell'importo accantonato sulla base del dettato dell'art. 21 TUSP che prevede espressamente lo svincolo delle somme accantonate in caso di messa in liquidazione della società.
- Environment park S.p.A.: in questo caso la perdita, euro 199.719 relativa all'esercizio 2016, è stata ripianata solo parzialmente mediante l'utilizzo della riserva straordinaria per 11.994 euro e rinviando a nuovo l'importo di 187.725 euro. Successivamente il bilancio al 31.12.2017 ha prodotto un utile netto di Euro 65.476 destinato per Euro 3.274 alla Riserva legale e per Euro 62.202 a parziale copertura delle perdite portate a nuovo. Il bilancio al 31.12.2018, che riportava di conseguenza perdite portate a nuovo per 125.523 euro (187.725 - 62.202), ha fatto registrare un utile netto di Euro 117.047 destinato per 5.853 euro alla Riserva legale e per 111.194 euro a parziale copertura delle perdite portate a nuovo. La perdita residua 2016 che risulta portata a nuovo nel bilancio 2019 è quindi di euro
- 14.329, pari ad una quota di euro 1.679 in capo alla Città metropolitana di Torino che detiene l'11,72% della società. Per tale ragione l'accantonamento può essere ridotto ma non svincolato

Il “fondo copertura perdite partecipate ex art. 1 comma 552 legge 147/2013”, in base alla nota succitata viene pertanto portata da 307.244,00 dell' scorso anno a **euro 47.637,00** (vedasi allegato riportato nella nota della Direzione Patrimonio succitata, riportato nella presente quale **ALLEGATO 2**). Il tutto sarà poi oggetto di apposita analisi in corso d'anno in occasione dell'approvazione dei rendiconti 2019 delle diverse società.

Con email del 22 gennaio il CDC delle Partecipazioni segnala che: *non sono ancora disponibili informazioni sulle chiusure di esercizio 2019 delle società partecipate e nel corso del 2019 non si sono verificate perdite che hanno richiesto interventi da parte dei soci per la ricostituzione del capitale sociale. A*

NOTA INTEGRATIVA AL BILANCIO DI PREVISIONE 2020/2022



disposizione per ogni chiarimento in merito invieremo l'aggiornamento dei dati a luglio 2019 una volta approvati i consuntivi delle società o nel caso emergessero novità nella gestione

TIT	MIS	CAP	Descrizione Capitolo	Stanziamiento 2020	Stanziamiento 2021	Stanziamiento 2022
1	20	16300	FONDO COPERTURA PERDITE PARTECIPATE EX ART. 1 COMMA 552 LEGGE 147/2013	47.637,00	47.637,00	47.637,00

PER IL DETTAGLIO DEL CALCOLO VEDASI APPOSITO ALLEGATO 2.

TITOLO II - SPESA

L'articolazione sintetica del titolo II di spesa per macroaggregato e per missione (compreso l'FPV) è la seguente:

Descrizione Macro-aggregato	MIS	ANNO 2020	ANNO 2021	ANNO 2022
	04	300.000,00	-	-
	10	11.375.732,00	-	-
	20	313.800,00	-	-
Altre spese in conto capitale Totale		11.989.532,00	-	-
	01	71.285,00	-	-
	08	225.000,00	275.000,00	-
	10	309.364,00	26.596,00	-
	14	17.342.880,00	3.363.620,00	103.405,00
	16	40.000,00	-	-
Contributi agli investimenti Totale		17.988.529,00	3.665.216,00	103.405,00
	01	1.880.994,00	21.000,00	21.000,00
	04	29.339.125,00	4.442.500,00	-
	09	168.201,00	205.855,00	117.129,00
	10	34.472.256,00	16.337.809,00	446.295,00
	11	290.169,00	50.000,00	50.000,00
	16	20.000,00	-	-
	19	5.300,00	-	-
Investimenti fissi lordi e acquisto di terreni Totale		66.176.045,00	21.057.164,00	634.424,00
Totale complessivo		96.154.106,00	24.722.380,00	737.829,00

Il dettaglio per fonte di finanziamento è il seguente, tenuto conto dell'FPV dello scorso anno iscritto sulla competenza (es: FPV 2020) e quello poi rinviato al successivo esercizio (es: FPV 2020 su 2021) è il seguente:

FIN	FPV 2020	FPV 2020 SU 2021	COMPETENZA 2020	anno 2020 TOT	FPV 2021	COMPETENZA 2021	anno 2021 TOT	ANNO 2022 TOT
AM	8.944.782,00	647.020,00	-	9.591.802,00	647.020,00	-	647.020,00	-
AV	13.452.419,00	2.649.291,00	64.799,00	16.166.509,00	2.649.291,00	-	2.649.291,00	-
FE	-	-	238.405,00	238.405,00	-	42.500,00	42.500,00	42.500,00
FP	462.060,00	-	25.847,00	487.907,00	-	18.094,00	18.094,00	-
FR	2.768.823,00	4.164.900,00	18.467.999,00	25.401.722,00	4.324.900,00	9.442.824,00	13.767.724,00	446.295,00
MU	-	-	183.689,00	183.689,00	-	-	-	-
OE	-	-	20.000,00	20.000,00	-	-	-	-
RI	392.778,00	-	1.423.800,00	1.816.578,00	-	-	-	-
TV	8.334.043,00	4.214.521,00	29.698.930,00	42.247.494,00	4.054.521,00	3.543.230,00	7.597.751,00	249.034,00
TOT	34.354.905,00	11.675.732,00	50.123.469,00	96.154.106,00	11.675.732,00	13.046.648,00	24.722.380,00	737.829,00

Per maggiori dettagli si può far riferimento al PUNTO D) della nota.

TITOLO III - SPESA

Nessuna movimentazione sul triennale.

TITOLO IV – SPESA

NOVITA' NORMATIVE

Il decreto legge “mille proroghe (DL 162/2019 articolo 39) prevede una rinegoziazione dei mutui degli enti locali con accollo da parte dello Stato. Occorrerà però attendere tre mesi per conoscere modalità e termini della mega operazione, per conoscere i dettagli tecnici si dovrà leggere il decreto che il Mef, previa intesa in Conferenza stato-città, dovrà emanare entro fine marzo.

Per poter accedere alla rinegoziazione, i mutui contratti con banche e intermediari finanziari dovranno avere tre requisiti:

- essere stati sottoscritti alla data del 30 giugno 2019,
- avere scadenza successiva al 31 dicembre 2024
- e avere un debito residuo superiore a 50 mila euro.

Tale ultimo requisito può essere derogato (nel senso che possono essere ammessi alla rinegoziazione anche prestiti di importo pari o inferiore a 50 mila euro) nel caso in cui gli enti interessati presentino un'incidenza degli oneri complessivi per rimborso prestiti e interessi sulla spesa corrente media del triennio 2016-2018 superiore all'8 per cento.

L'istanza con cui si chiede la ristrutturazione del debito, con accollo da parte dello Stato, andrà presentata al Mef «al fine di conseguire una riduzione totale del valore finanziario delle passività totali a carico delle finanze pubbliche».

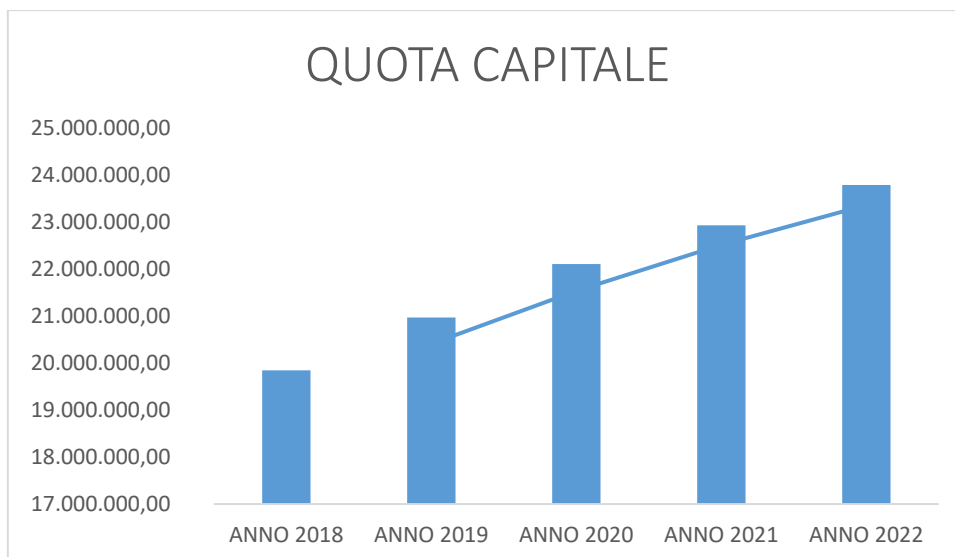
ANALISI DELLA QUOTA CAPITALE DELLE RATE DI AMMORTAMENTO NEL TRIENNIO

TIT	MIS	CAP	Descrizione Capitolo	FIN	ANNO 2020	ANNO 2021	ANNO 2022
4	50	43	RIMBORSO QUOTE CAPITALE DI MUTUI. CASSA DEPOSITI E PRESTITI SPA	FP	3.028.529,00	3.113.058,00	3.291.017,00
4	50	44	RIMBORSO QUOTE CAPITALE DI MUTUI. ALTRI ENTI DEL SETTORE PUBBLICO	FP	20.410,00	102.050,00	102.050,00
4	50	45	RIMBORSO QUOTE CAPITALE DI MUTUI. ALTRI SOGGETTI	FP	10.831.396,00	11.314.130,00	11.820.715,00
4	50	5670	RIMBORSO DI PRESTITI OBBLIGAZIONARI	FP	7.597.731,00	7.928.345,00	8.276.268,00
4	50	16198	RIMBORSO QUOTE CAPITALE DI MUTUI. CASSA DEPOSITI E PRESTITI SPA (M.E.F.)	FP	476.040,00	480.952,00	312.399,00
					,00		
4	50	15139	RIMBORSO DI QUOTA CAPITALE DI DEBITI PLURIENNALI (RIF. 5558 E) finanziato con alienaz. Patrim.	RI	158.200,00	-	-
					22.112.306,00	22.938.535,00	23.802.449,00

RI = reinvestimenti patrimoniali (proventi da alienazioni); FP = fondi propri.

Si precisa che:

- la quota finanziata con RI, pari a 158.200,00, corrisponde al 10% delle alienazioni del titolo IV di entrata (art. 6-bis, comma 11, del decreto legge 69/2013, convertito con modificazioni nella legge 98/2013) e non fa parte della quota capitale delle rate del debito in essere ma è destinata al potenziale abbattimento del debito, ove risulti economicamente conveniente.
- Dal 2020 viene inserita anche la quota capitale del mutuo decennale per il finanziamento dell'Istituto Giolitti i cui interessi sono a carico della Regione Piemonte stessa e l'inizio ammortamento a far data dal 3° trimestre 2020 (20.410,00 euro sul 2020, 102.050,00 sul 2021 e sul 2022).
- L'aumento della quota capitale nel tempo è correlata al fatto che trattasi di mutui a rate costanti in tale contesto all'inizio dell'ammortamento si rimborsa più quota interessi e meno quota capitale, con il prosieguo degli anni di rimborso la quota capitale cresce e la quota interessi scende.



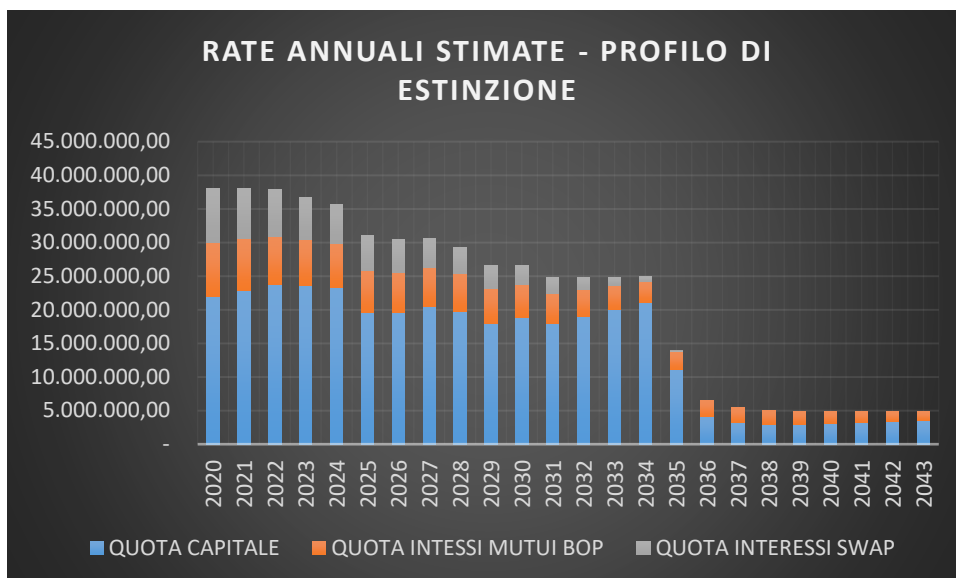
Di seguito si riporta una sintesi dell'indebitamento (al netto del nuovo indebitamento da contrarre nel prossimo triennio) della CMTO al 1 gennaio 2020. I dati sono estratti dalla procedura Insito di Finance Active che fornisce all'Ente l'analisi del debito, maggiori dettagli sono riportati nell'apposita sezione dei derivati.

DEBITO 1 GENNAIO	BIIS	Depfa Bank	Intesa Sanpaolo	CDP	Dexia Crediop	FinPiemonte 80%	TOT	FinPiemonte 20% (*)	TOT
2020	7.531.497,32	7.885.300,00	28.659.346,79	99.876.733,59	210.309.051,14	734.754,24	354.261.928,84	0,00	354.261.928,84
2021	7.140.094,98	5.698.550,00	27.433.996,64	96.372.167,14	195.683.427,20	714.344,40	332.328.235,96	183.688,56	332.511.924,52
2022	6.733.543,27	3.511.800,00	26.160.699,98	92.758.129,63	180.307.551,97	632.705,04	309.471.724,85	163.278,72	309.635.003,57
2023	6.311.260,48	1.325.050,00	24.837.575,31	89.155.300,40	164.142.727,17	551.065,68	285.771.913,36	142.868,88	285.914.782,24
2024	5.888.179,32	0,00	23.462.667,03	85.684.612,61	147.142.168,67	469.426,32	262.177.627,63	122.459,04	262.300.086,67
2025	5.448.709,43	0,00	22.033.942,63	82.052.989,65	129.261.326,48	387.786,96	238.796.968,19	102.049,20	238.899.017,39
2026	4.992.215,96	0,00	20.549.289,54	78.237.857,38	115.434.689,32	306.147,60	219.214.052,20	81.639,36	219.295.691,56
2027	4.518.039,46	0,00	19.006.512,03	74.229.798,36	101.938.807,67	224.508,24	199.693.157,52	61.229,52	199.754.387,04
2028	4.025.494,95	0,00	17.403.327,97	70.018.905,45	87.798.265,69	142.868,88	179.245.994,06	40.819,68	179.286.813,74
2029	3.513.870,91	0,00	15.737.365,32	65.594.755,75	74.595.447,11	61.229,52	159.441.439,09	20.409,84	159.461.848,93
2030	2.982.428,26	0,00	14.006.158,67	60.946.383,22	63.540.390,85	0,00	141.475.361,00	0,00	141.475.361,00
2031	2.430.399,27	0,00	12.207.145,49	56.062.250,21	51.887.256,96	0,00	122.587.051,93	0,00	122.587.051,93
2032	1.856.986,49	0,00	10.337.662,32	50.930.217,20	41.518.806,56	0,00	104.643.672,57	0,00	104.643.672,57
2033	1.261.361,59	0,00	8.394.940,80	45.537.511,46	30.520.286,72	0,00	85.714.100,57	0,00	85.714.100,57
2034	642.664,12	0,00	6.376.103,50	39.870.692,83	18.850.154,40	0,00	65.739.614,85	0,00	65.739.614,85
2035	0,00	0,00	4.278.159,64	33.915.640,62	6.470.328,48	0,00	44.664.128,74	0,00	44.664.128,74
2036	0,00	0,00	2.098.000,46	31.456.349,39	0,00	0,00	33.554.349,85	0,00	33.554.349,85
2037	0,00	0,00	565.409,09	28.888.251,03	0,00	0,00	29.453.660,12	0,00	29.453.660,12
2038	0,00	0,00	68.514,31	26.206.486,16	0,00	0,00	26.275.000,47	0,00	26.275.000,47
2039	0,00	0,00	0,00	23.405.976,13	0,00	0,00	23.405.976,13	0,00	23.405.976,13
2040	0,00	0,00	0,00	20.481.412,76	0,00	0,00	20.481.412,76	0,00	20.481.412,76
2041	0,00	0,00	0,00	17.427.247,97	0,00	0,00	17.427.247,97	0,00	17.427.247,97
2042	0,00	0,00	0,00	14.237.682,77	0,00	0,00	14.237.682,77	0,00	14.237.682,77
2043	0,00	0,00	0,00	10.906.655,75	0,00	0,00	10.906.655,75	0,00	10.906.655,75
2044	0,00	0,00	0,00	7.427.831,09	0,00	0,00	7.427.831,09	0,00	7.427.831,09
2045	0,00	0,00	0,00	3.794.585,95	0,00	0,00	3.794.585,95	0,00	3.794.585,95

Le cifre sono poi arrotondate in sede di bilancio

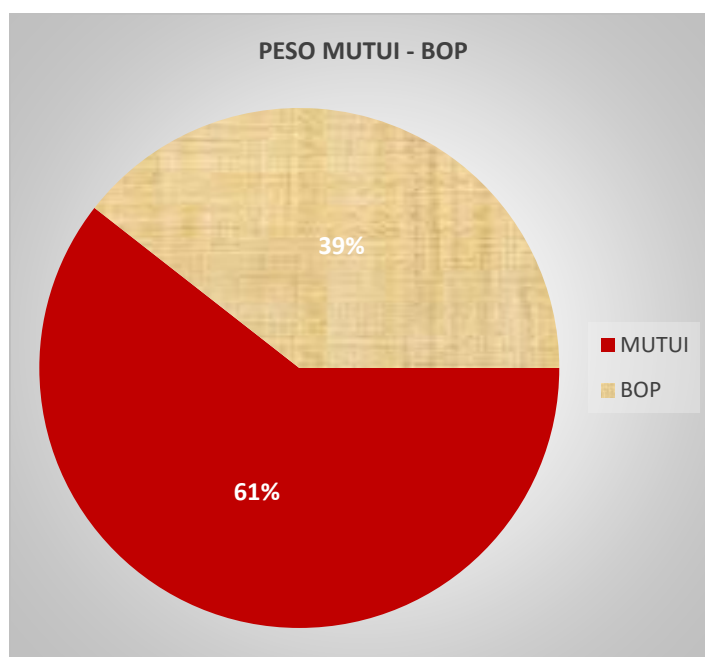
(*) vedere la parte del titolo VI di entrata in relazione all'intervento sull'Istituto "Giulitti" finanziato in parte con un debito da restituire senza interessi in 10 anni. Debito certo per l'80%, mentre il restante 20% dell'importo potrebbe essere oggetto di contribuzione, a seconda del rispetto delle condizioni.

Rate complessive ancora da rimborsare © Finance Active



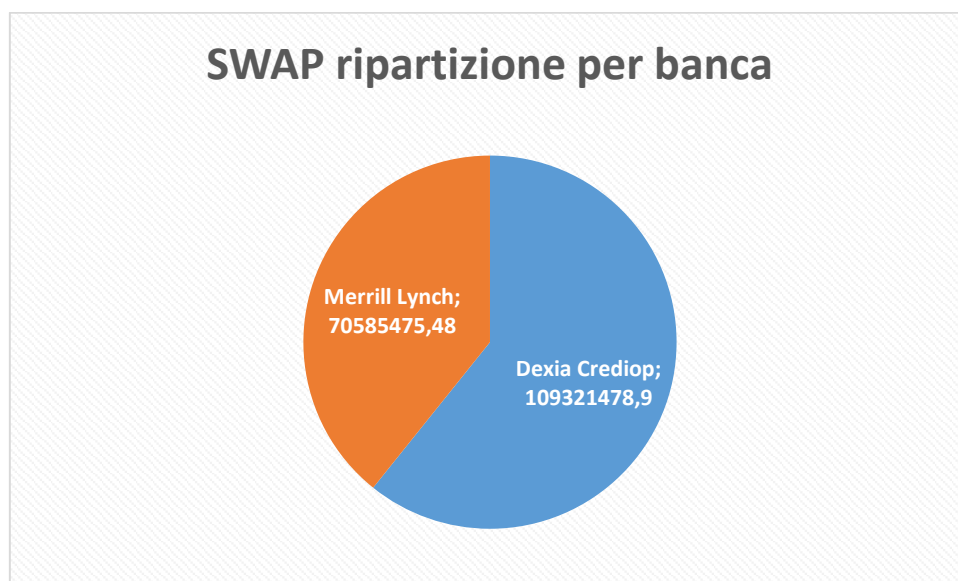
Debito per tipologia © Finance Active

	Numero di linee	Debito residuo	Tasso medio (Act/Act, Annuo)
Mutui	483	213 825 739.42	3,41 %
Prestiti obbligazionari	3	141 170 950.96	0,00 %
Debito		354 996 690.38	2,05 %



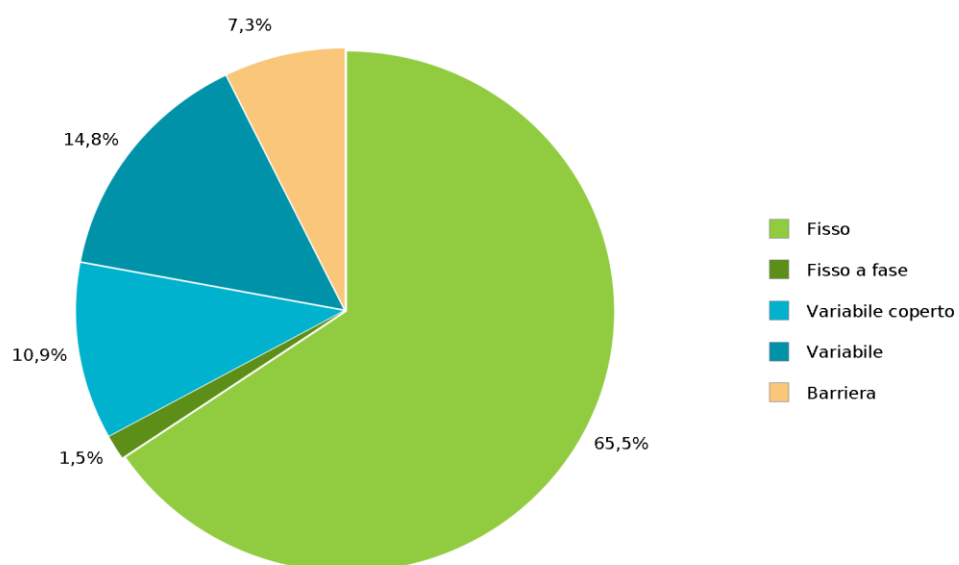
Ripartizione operazioni di swap © Finance Active

Controparte	Nozionale iniziale	Nozionale residuo Al 1/1/2020	Prodotti in corso (esercizio 2020)
Dexia Crediop	160.593.623,15	109.321.478,93	4
Merrill Lynch	105.335.733,68	70.585.475,48	3
	265.929.356,83	179.906.954,41	7



Debito per tipo di rischio (con derivati)

Tipo	Debito residuo	% esposizione	Tasso medio (Act/Act, Annuo)
Fisso	232.849.216,14 €	65,59 %	5,02 %
Fisso a fase	5.300.200,00 €	1,49 %	5,57 %
Variabile coperto	38.736.010,75 €	10,91 %	5,45 %
Variabile	52.340.042,32 €	14,74 %	0,69 %
Barriera	25.771.221,17 €	7,26 %	4,14 %
Rischio totale	354.996.690,38 €	100,00 %	4,39 %



© Finance Active

TITOLO VII - SPESE PER CONTO DI TERZI E PARTITE DI GIRO

Le spese per conto terzi e partite di giro sono state previste a pareggio con le relative entrate di cui al Titolo IX.

B) Elenco analitico delle quote vincolate e accantonate del risultato di amministrazione presunto al 31 dicembre dell'esercizio precedente, distinguendo i vincoli derivanti dalla legge e dai principi contabili, dai trasferimenti, da mutui e altri finanziamenti, vincoli formalmente attribuiti dall'ente.

C) Elenco analitico degli utilizzi delle quote vincolate e accantonate del risultato di amministrazione presunto, distinguendo i vincoli derivanti dalla legge e dai principi contabili, dai trasferimenti, da mutui e altri finanziamenti, vincoli formalmente attribuiti dall'ente.

TABELLA DIMOSTRATIVA DEL RISULTATO DI AMMINISTRAZIONE PRESUNTO 2019

Si precisa che trattasi ancora di risultato presunto valutato alla data del 27 gennaio e oggetto di rettifiche in relazione alle operazioni di chiusura dei provvisori di cassa e del futuro riaccertamento.

1 - Determinazione del risultato di amministrazione presunto al 31/12/2019:		
(+)	Risultato di amministrazione iniziale dell'esercizio 2019	214.285.183,98
(+)	Fondo pluriennale vincolato iniziale dell'esercizio 2019	89.262.630,00
(+)	Entrate già accertate nell'esercizio 2019	483.716.309,64
(-)	Uscite già impegnate nell'esercizio 2019	561.016.599,68
(-)	Riduzione dei residui attivi già verificatasi nell'esercizio 2019	1.799.909,13
(+)	Incremento dei residui attivi già verificatasi nell'esercizio 2019	0,00
(+)	Riduzione dei residui passivi già verificatasi nell'esercizio 2019	153.768,62
=	Risultato di amministrazione dell'esercizio 2019 alla data di redazione del bilancio di previsione dell'anno 2020	224.601.383,43
+	Entrate che prevedo di accertare per il restante periodo dell'esercizio 2019	0,00
-	Spese che prevedo di impegnare per il restante periodo dell'esercizio 2019	0,00
-	Riduzione dei residui attivi presunta per il restante periodo dell'esercizio 2019	0,00
+	Incremento dei residui attivi presunta per il restante periodo dell'esercizio 2019	0,00
-	Riduzione dei residui passivi presunta per il restante periodo dell'esercizio 2019	0,00
-	Fondo pluriennale vincolato finale presunto dell'esercizio 2019 ⁽¹⁾	43.813.466,00
=	A) Risultato di amministrazione presunto al 31/12/2019⁽²⁾	180.787.917,43
2) Composizione del risultato di amministrazione presunto al 31/12/2019:		
Parte accantonata ⁽³⁾		
	Fondo crediti di dubbia esigibilità al 31/12/2019 ⁽⁴⁾	20.165.051,00
	Accantonamento residui perenti al 31/12/.... (solo per le regioni) ⁽⁵⁾	0,00
	Fondo anticipazioni liquidità ⁽⁵⁾	0,00
	Fondo perdite società partecipate ⁽⁵⁾	354.880,00
	Fondo contenzioso ⁽⁵⁾	415.800,00
	Altri accantonamenti ⁽⁵⁾	84.240.828,69
	B) Totale parte accantonata	105.176.559,69
Parte vincolata		
	Vincoli derivanti da leggi e dai principi contabili	4.265.583,30
	Vincoli derivanti da trasferimenti	25.788.393,86
	Vincoli derivanti dalla contrazione di mutui	15.871.231,93
	Vincoli formalmente attribuiti dall'ente	0,00
	Altri vincoli	0,00
	C) Totale parte vincolata	45.925.209,09

Parte destinata agli investimenti	
D) Totale destinata agli investimenti	4.853.734,30
E) Totale parte disponibile (E=A-B-C-D)	24.832.414,35
F) di cui Disavanzo da debito autorizzato e non contratto ⁽⁶⁾	0,00
Se E è negativo, tale importo è iscritto tra le spese del bilancio di previsione come disavanzo da ripianare ⁽⁷⁾	
3) Utilizzo quote vincolate del risultato di amministrazione presunto al 31/12/2019 :	
Utilizzo quota vincolata	
Utilizzo vincoli derivanti da leggi e dai principi contabili	200.496,00
Utilizzo vincoli derivanti da trasferimenti	1.100.599,00
Utilizzo vincoli derivanti dalla contrazione di mutui	0,00
Utilizzo vincoli formalmente attribuiti dall'ente	0,00
Utilizzo altri vincoli	0,00
Totale utilizzo avanzo di amministrazione presunto	1.301.095,00

ELENCO RISORSE ACCANTONATE NEL RISULTATO DI AMMINISTRAZIONE PRESUNTO 2019

RISORSE ACCANTONATE	ACCANTONAMENTO RENDICONTO 2018	RISORSE ACCANTONATE APPLICATE AL BILANCIO 2019	ACCANTONAMENTO STANZIATI NEL 2019 destinato a confluire in avanzo	QUOTA DI AVANZO APPLICATO NON UTILIZZATA	RISORSE ACCANTONATE PRESUNTE AL 31/12/2019
Accantonamento residui perenti al 31/12/.... (solo per le regioni) (5)	-	-	-	-	-
Fondo anticipazioni liquidità	-	-	-	-	-
Fondo perdite società partecipate	307.243,00	-	47.637,00	-	354.880,00
Fondo contenzioso	145.800,00	-	270.000,00	-	415.800,00
<i>di cui: fondo accantonamento cause pendenti Avvocatura</i>	<i>119.000,00</i>	-	<i>270.000,00</i>	-	<i>389.000,00</i>
<i>di cui: fondo rischi spese legali di controparte per cause pendenti Tributarie</i>	<i>26.800,00</i>	-	-	-	<i>26.800,00</i>
Altri accantonamenti	84.610.881,76	34.795.606,00	644.000,00	33.781.552,93	84.240.828,69
<i>di cui: fondo per fideiussioni concesse</i>	<i>177.329,04</i>	-	-	-	<i>177.329,04</i>
<i>di cui: fondo cause tributarie - rischi futuri</i>	<i>15.865.000,00</i>	-	-	-	<i>15.865.000,00</i>
<i>di cui: fondo vendita azioni SITAF - Rischi futuri</i>	<i>34.259.192,00</i>	<i>33.738.136,00</i>	-	<i>33.738.136,00</i>	<i>34.259.192,00</i>
<i>di cui: arretrati contrattuali</i>	<i>350.000,00</i>	-	<i>644.000,00</i>	-	<i>994.000,00</i>
<i>di cui: fondo prodotti finanziari derivati</i>	<i>32.700.000,00</i>	-	-	-	<i>32.700.000,00</i>
<i>di cui: fondo potenziali debiti da accantonare su espropri</i>	<i>180.268,17</i>	<i>180.268,00</i>	-	<i>42.095,86</i>	<i>42.096,03</i>
<i>di cui: fondo fatture in contestazione</i>	<i>179.881,65</i>	-	-	-	<i>179.881,65</i>
<i>di cui: fondo per debiti fuori bilancio da riconoscere</i>	<i>899.210,90</i>	<i>877.202,00</i>	-	<i>1.321,07</i>	<i>23.329,97</i>
Fondo crediti dubbia esigibilità	17.630.051,00	-	2.535.000,00	-	20.165.051,00
TOTALE	102.693.975,76	34.795.606,00	3.496.637,00	33.781.552,93	105.176.559,69

ELENCO RISORSE VINCOLATE NEL RISULTATO DI AMMINISTRAZIONE PRESUNTO 2019

Vincoli derivanti dalla LEGGE e da PRINCIPI CONTABILI

Descrizione	risorse vincolate al 1/1/2019	Accertamenti presunti 2019	Impegni presunti 2019	FPV presunto al 31/12/2018	Cancellazione dell'accertamento o eliminazione del vincolo (+)	quota risorse vincolate di avanzo es. 2018 effettivamente utilizzata 2019	Risorse vincolate presunte al 31/12/2019	Utilizzo risorse vincolate presunte nell'eserc. 2020
	(a)	(b)	(c)	(d)	(e)	(f)	(g)=(a) +(b) - (c) - (d) - (e) - (f)	(h)
personale avvocatura	15.426,38	39.407,16	39.084,52	-	-	13.158,00	2.591,02	
sanzioni codice della strada	1.534.192,49	1.950.803,06	793.241,93	-	-	1.078.470,11	1.613.283,51	86.537,00
economie spesa attività protezione civile	-	-	-	-	-	-	-	-
sanzioni in materia di tutela e vigilanza ambientale	185.476,84	79.870,69	27.400,56	-	-	51.071,74	186.875,23	65.000,00
diritti iscrizione operazioni smaltimento rifiuti D.Lgs. 27/97 e escussione fidejussioni bonifiche ambientali	842.421,28	82.390,04	3.875,00	-	-	109.015,71	811.920,61	20.659,00
economie di spesa consiglieria di parità	9.281,77	-	-	-	-	2.500,00	6.781,77	2.000,00
trasferimenti relativi attività produttive	34.653,00	-	-	-	-	-	34.653,00	-
tutela flora e fauna obblighi ittici	120.379,23	12.681,00	6.144,39	-	-	-	126.915,84	-
imposta di bollo virtuale	1.708,04	6.032,00	4.000,00	-	-	-	3.740,04	-
operazioni di finanza vincolata 2016-2017	110.255,94	-	-	-	-	-	110.255,94	-
sanzioni e oneri istruttori in materia ambientale	88.412,55	58.261,29	2.100,00	-	-	5.505,40	139.068,44	26.300,00
sanzioni in materia di trasporti	9.640,83	12.424,10	2.530,32	-	-	-	19.534,61	-
maggiori accertamento tributo deposito in discarica dei rifiuti	86.399,79	-	-	-	-	3.938,00	82.461,79	
transazioni swap 2017	59.536,97	-	-	-	-	-	59.536,97	
indennità di esproprio	187.739,59	41.938,40	5.000,00	-	-	-	224.677,99	
economie di spesa per utilizzo sinergico fondo innovazione	56.511,41	-	-	-	-	-	56.511,41	
Destinazione 10% delle alienazioni ad abbattimento debito (art. 6 bis, comma 11, D.L. 69/2013)	786.775,13	-	-	-	-	-	786.775,13	
Totale vincoli derivanti dalla legge (l)	4.128.811,24	2.283.807,74	883.376,72	-	-	1.263.658,96	4.265.583,30	200.496,00

Vincoli derivanti da TRASFERIMENTI

Descrizione	risorse vincolate al 1/1/2019	Accertamenti presunti 2019	Impegni presunti 2019	FPV presunto al 31/12/2018	Cancellazione dell'accertamento o eliminazione del vincolo (+)	quota risorse vincolate di avanzo es. 2018 effettivamente utilizzata 2019	Risorse vincolate presunte al 31/12/2019	Utilizzo risorse vincolate presunte nell'eserc. 2020
	(a)	(b)	(c)	(d)	(e)	(f)	(g)=(a) +(b) - (c) - (d) - (e) - (f)	(h)
Maggiori accertamenti rispetto all'impegnato per il progetto Europe Direct	5.471,47					3.643,00	1.828,47	
Economie di spesa relative al progetto "CEP REP"	36.405,31	-	-			-	36.405,31	
Economie di spesa relative ai progetti "Agenda 21" e "SPP REGIONS"	105.670,64					-	105.670,64	
Economie di spesa relative al progetto LIFE+2010	100.230,84					-	100.230,84	
Economie di spesa relative al progetto LIFE+ SAM4CP	61.728,22					46.420,63	15.307,59	
Maggiore riscossione di fondi europei rispetto all'impegnato per il progetto Risknet	10.491,38					-	10.491,38	
Maggiore riscossione di fondi europei rispetto	11.233,55					-	11.233,55	

Descrizione	risorse vincolate al 1/1/2019	Accertamenti presunti 2019	Impegni presunti 2019	FPV presunto al 31/12/2018	Cancellazione dell'accertamento o eliminazione del vincolo (+)	quota risorse vincolate di avanzo es. 2018 effettivamente utilizzata 2019	Risorse vincolate presunte al 31/12/2019	Utilizzo risorse vincolate presunte nell'eserc. 2020
	(a)	(b)	(c)	(d)	(e)	(f)	(g)=(a) +(b) - (c) - (d) - (e) - (f)	(h)
all'impegnato per il progetto Artacim								
Maggiore riscossione di fondi europei rispetto all'impegnato per il progetto VALE	11.902,55					-	11.902,55	
Maggiore riscossione di fondi europei rispetto all'impegnato per il progetto RESBA	33.150,00					-	33.150,00	
Maggiore riscossione di fondi europei rispetto all'impegnato per il progetto LUMAT	30.816,61					1.200,00	29.616,61	
Maggiori riscossioni di fondi europei rispetto all'impegnato per il progetto GREIESLAB	10.472,44						10.472,44	
Maggiori riscossioni di fondi europei rispetto all'impegnato per il progetto TOGETHER	4.229,34						4.229,34	
Maggiori accertamenti progetto A.P.P.VER	-	292.207,15	107.458,80				184.748,35	
Maggiori riscossioni Progetto PITER		225.000,00					225.000,00	
Maggiori riscossioni Progetto SCALE UP ALPS	-	47.131,40	10.134,60				36.996,80	
Economie di spesa relative ai "CANTIERI DI LAVORO"	216.551,91					-	216.551,91	
Economie di spesa relative a interventi di politica attiva in materia di lavoro	185.235,16					-	185.235,16	
Economie di spesa relative ad attività della Consigliera di parità	20.241,00					-	20.241,00	
Economie di spesa relative a progetti di pari opportunità e politiche giovanili	671.428,69		-			26.000,00	645.428,69	21.500,00
Trasferimenti regionali Piano Locale Giovani	1.730.026,84	45.913,37					1.775.940,21	
Economie di spesa per attività della L.R. N. 28/2007	1.461.758,59	5.035.943,85	4.752.234,10			1.274.691,00	470.777,34	
Economie di spesa relative alle attività di formazione professionale	1.546.183,36	52.051.211,40	52.017.105,22			-	1.580.289,54	
Economie di spesa e trasferimenti relativi a indennizzo danni provocati dalla fauna selvatica	802.007,22	198.654,17	191.891,69			206.843,44	601.926,26	320.000,00
Trasferimenti per tutela e gestione dei beni faunistico ambientali e vigilanza venatoria	147.195,29	195.855,10	180.179,26			-	162.871,13	10.100,00
"POR 2014-2020 AZIONE 8.1.1.2 PERCORSI DI SOSTEGNO ALLA CREAZIONE DI IMPRESA"	85.399,68					69.309,94	16.089,74	
Economie di spesa relative al progetto "PAR FSC PTI MASTERPLAN AREE INDUSTRIALI CHIERESE"	1.261,00					-	1.261,00	
Maggiori accertamenti correnti finalizzati alla piena integrazione dei territori rurali e montani	37.291,90					-	37.291,90	
Trasferimenti in materia di energia	554.835,79					199.785,25	355.050,54	44.032,00
Economie di spesa relative ai "Contratti di fiume"	26.943,38					-	26.943,38	
Economie di spesa relative ad attività di protezione civile	41.888,99	49.162,50	46.842,00			-	44.209,49	
trasferimento da parte della Regione Valle d'Aosta per la manutenzione sulla S.P. 50 del Colle del Nivolet	20.000,00	20.000,00				14.213,00	25.787,00	
assistenza tecnica amministrativa agli enti locali ai sensi della L.R. 8/2006 e altre riscossioni di entrate regionali	1.443,00					-	1.443,00	
Maggiori accertamenti progetto regionale Minoranze Linguistiche	243.564,00					81.488,00	162.076,00	
interventi sulle infrastrutture stradali	11.824.460,00					297.679,00	11.526.781,00	
trasferimenti in conto capitale per interventi di	61.855,74					-	61.855,74	

Descrizione	risorse vincolate al 1/1/2019	Accertamenti presunti 2019	Impegni presunti 2019	FPV presunto al 31/12/2018	Cancellazione dell'accertamento o eliminazione del vincolo (+)	quota risorse vincolate di avanzo es. 2018 effettivamente utilizzata 2019	Risorse vincolate presunte al 31/12/2019	Utilizzo risorse vincolate presunte nell'eserc. 2020
	(a)	(b)	(c)	(d)	(e)	(f)	(g)=(a) +(b) - (c) - (d) - (e) - (f)	(h)
manutenzione straordinaria sugli edifici scolastici								
lavori di messa in sicurezza del reticolo idrografico	26.788,38					-	26.788,38	
Trasferimenti regionali e comunità montana per interventi alluvione 2000 – Comune di Vaie	1.870.200,20					1.870.200,00	0,20	
Contributi regionali per viabilità e infrastrutture stradali	79.174,05					62.500,00	16.674,05	
Maggiori accertamenti/riscossioni Regione eventi alluvionali		3.233.657,28	3.160.101,65				73.555,63	
incentivi alla progettazione con oneri a carico dei comuni	69.126,67					1.169,60	67.957,07	23.994,00
attività del Trasporto pubblico locale	6.174,88	70.600,00				-	76.774,88	
funzionamento del comitato locale di controllo del termovalorizzatore zona sud	45.343,15	350.000,00	347.999,33			26.282,00	21.061,82	
attività di supporto per la gara di distribuzione del gas naturale (vari ambiti)	969.587,40					49.860,00	919.727,40	580.973,00
progetto "URBAN3S"	446,00	8.387,25				-	8.833,25	
"patti territoriali"	552.763,17					-	552.763,17	
programma di sviluppo del canavese area cpi di Ivrea	50.930,00					-	50.930,00	
inserimento lavorativo dei disabili	1.506.272,05					-	1.506.272,05	
Economie di spesa attività del servizio civile e contributi Ministero e organizzazioni volontariato servizio civile	189.700,60	112.690,00	69.641,00				232.749,60	
imposta di bollo virtuale	4.834,00	19.286,00	18.000,00			-	6.120,00	
fondi statali rispetto all'impegnato per il progetto Risknet	3.039,97					-	3.039,97	
Trasferimenti dal ministero dell'ambiente per azioni aggiuntive e funzionali a progetti e programmi in materia di riduzione e prevenzione della produzione di rifiuti	4.565,00					-	4.565,00	
Trasferimenti dalla regione Valle d'Aosta per lo svolgimento degli esami per l'accertamento dell'idoneità professionale in materia di trasporti	220,29	5.968,82	3.797,64			-	2.391,47	
Trasferimenti correnti da Finpiemonte per viabilità e infrastrutture stradali	60.000,00					-	60.000,00	60.000,00
progetto Alcotra VI.A (quota CNP)	8.988,74					-	8.988,74	
trasferimento da parte della Regione Valle d'Aosta per la manutenzione sulla S.P. 50 del Colle del Nivolet	20.917,69					-	20.917,69	
Economie spesa LIFE+2010 (quota CPN)	1.823,10					-	1.823,10	
Maggiori accertamenti Progetto PASCAL (quota CPN)	43.761,00					-	43.761,00	
progetto "Polo per la P.A."	14.800,00					-	14.800,00	
Economie spesa "laboratori di cittadinanza partecipata"	869,30					-	869,30	
Maggiori riscossioni Comitato Aerospaziale	-	7.967,66	1.000,00				6.967,66	
Progetto 100% plastica	-	45.333,00	44.943,50				389,50	
Maggiori riscossioni incentivi G.S.E. per riqualificazione termica correnti	-	927.936,76	7.706,40				920.230,36	
Interventi di miglioramento, adeguamento e ammodernamento della rete viabile	557.403,70					-	557.403,70	
interventi di accesso al Termovalorizzatore del Gerbido	389.950,66					-	389.950,66	

Descrizione	risorse vincolate al 1/1/2019	Accertamenti presunti 2019	Impegni presunti 2019	FPV presunto al 31/12/2018	Cancellazione dell'accertamento o eliminazione del vincolo (+)	quota risorse vincolate di avanzo es. 2018 effettivamente utilizzata 2019	Risorse vincolate presunte al 31/12/2019	Utilizzo risorse vincolate presunte nell'eserc. 2020
	(a)	(b)	(c)	(d)	(e)	(f)	(g)=(a) + (b) - (c) - (d) - (e) - (f)	(h)
interventi per il dissesto idrogeologico	26.250,00					-	26.250,00	
Contributi agli investimenti da Finpiemonte - viabilità e infrastrutture stradali	40.000,00					-	40.000,00	40.000,00
trasferimenti di capitali da parte dello stato (CIPE) per interventi di compensazione ambientale di edifici scolastici	115.749,84	162.939,33	145.703,31			-	132.985,86	
Trasferimenti dallo Stato per il programma di sviluppo del canavese area CPI di Ivrea	49.290,78					-	49.290,78	
Trasferimenti statali viabilità e infrastrutture stradali Legge 205/2017 (legge bilancio 2018)	3.614,91						3.614,91	
Maggiori riscossioni incentivi G.S.E. per riqualificazione termica capitale	-	614.413,36					614.413,36	
Contributi investimenti Comune di Torre	-	25.000,00					25.000,00	
Maggiori accertamenti MIT per contributi alla progettazione edifici scolastici	-	565.199,40					565.199,40	
Totale vincoli derivanti da trasferimenti (t)	26.813.959,42	64.310.457,80	61.104.738,50	-	-	4.231.284,86	25.788.393,86	1.100.599,00

Vincoli derivanti da contrazione mutui

Descrizione	risorse vincolate al 1/1/2019	Accertamenti presunti 2019	Impegni presunti 2019	FPV presunto al 31/12/2018	Cancellazione dell'accertamento o eliminazione del vincolo (+)	quota risorse vincolate di avanzo es. 2018 effettivamente utilizzata 2019	Risorse vincolate presunte al 31/12/2019	Utilizzo risorse vincolate presunte nell'eserc. 2020
	(a)	(b)	(c)	(d)	(e)	(f)	(g)=(a) + (b) - (c) - (d) - (e) - (f)	(h)
Vincoli derivanti da contrazione mutui	28.016.483,65	0,00	0,00	0,00	0,00	12.145.251,72	15.871.231,93	0,00

ELENCO RISORSE DESTINATE AD INVESTIMENTI NEL RISULTATO DI AMMINISTRAZIONE PRESUNTO 2019

Descrizione	risorse vincolate al 1/1/2019	Accertamenti presunti 2019	Impegni presunti 2019	FPV presunto al 31/12/2018	quote applicata al bilancio 2019	quota risorse vincolate di avanzo es. 2018 effettivamente utilizzata 2019	Risorse vincolate presunte al 31/12/2019	Utilizzo risorse vincolate presunte nell'eserc. 2020
quote destinate	15.190.064,04	-	-	-	13.466.491,00	3.130.161,26	4.853.734,30	

AVANZO VINCOLATO 2018 APPLICATO AL BILANCIO DI PREVISIONE 2020

Il principio contabile applicato relativo alla programmazione evidenzia che l'utilizzo delle quote vincolate del risultato di amministrazione è sempre consentito anche nelle more dell'approvazione del rendiconto della gestione, mentre l'utilizzo delle quote accantonate è ammesso solo a seguito dell'approvazione del rendiconto o sulla base dell'approvazione del prospetto concernente il risultato di amministrazione presunto aggiornato sulla base dei dati di preconsuntivo.

L'utilizzo dell'avanzo di amministrazione in sede previsionale è anche condizionato al rispetto delle ordinarie modalità di gestione dei vincoli di cassa. L'articolo 187, comma 3-bis, del Tuel stabilisce, infatti, che l'avanzo di amministrazione non vincolato non può essere utilizzato nel caso in cui l'ente si trovi in una delle situazioni previste dagli articoli 195 e 222 del Tuel. Costituiscono giacenze attinenti alla cassa vincolata solo le entrate che hanno un vincolo specifico a una determinata spesa stabilito per legge, per trasferimenti o per prestiti. La

specifica destinazione delle risorse costituisce una sorta di "condizione" che è apposta all'utilizzo delle stesse in funzione di garanzia del raggiungimento della finalità pubblica programmata, con finanziamento della spesa da parte di un soggetto terzo, o con modalità governate dalle rigide regole dell'indebitamento. L'"irreversibilità" della destinazione sottrae definitivamente all'ente la disponibilità delle risorse, anche sotto il profilo della gestione di cassa. Per le entrate destinate, per le quali è prevista una generica destinazione, questi vincoli non operano. Si tratta di risorse proprie, per le quali la reversibilità della decisione sulla destinazione esclude l'applicazione del vincolo di cassa.

L'Ente non si trova in questa situazione e prevede pertanto di applicare l'avanzo vincolato.

Con nota del 14/01/2020 n. 3104 è stata inviata apposita istanza formale, ai sensi dell'art. 1837 c. 3 del TUEL, ai dirigenti che, nel corso dell'iter burocratico di predisposizione dello schema di bilancio 2020, hanno richiesto l'iscrizione di avanzo vincolato, derivante da avanzo vincolato certificato nel rendiconto 2018 e non applicato a bilancio 2019. La relazione deve dimostrare lo scopo esclusivo di garantire la prosecuzione o l'avvio di attività soggette a termini o scadenza, la cui mancata attuazione determinerebbe danno per l'Ente.

Di seguito si riporta il dettaglio analitico dell'avanzo vincolato 2018 non applicato durante il 2019 e applicato ora in sede di predisposizione del bilancio 2020.

tit	Codice Missione	Codice Programma	Num CAP	descrizione capitolo	PARTE CORRENTE	CONTO CAPITALE	
U	1	01	0109	16221	incentivazione alla progettazione con oneri a carico degli enti locali fruitori ex art. 18 legge 109/94 (rif. 7642 e)	14.508,00	
U	1	10	1005	20636	manutenzione ordinaria e riparazioni 'viabilità' e infrastrutture stradali finanziati con avanzo di amministrazione vincolato (rif. 7642 e) - sanzioni vigilanza ambientale	10.000,00	
U	1	09	0902	20637	assegni al personale - personale tempo determinato (rif. 7642 e)	58.585,00	
U	1	09	0902	20620	oneri - conduzione servizio di distribuzione del gas naturale - ambito territoriale torino 2 (rif. 7642 e)	161.483,00	
U	1	12	1207	20380	altre prestazioni di servizi - consigliere di parità finanziati con avanzo di amministrazione vincolato (rif. 7642 e)	2.000,00	
U	1	09	0902	20656	contributi assistenziali e previdenziali a carico ente - personale tempo determinato (rif. 7642 e)	16.625,00	
U	1	09	0902	20618	prestazioni professionali e specialistiche per la vigilanza su attività estrattive (rif. 7642 e) - gruppo 850	25.000,00	
U	1	09	0903	20540	trasferimenti a comuni per interventi di bonifica e ripristino ambientale per inadempimento degli obblighi ex art. 28 d.lgs. 22/1997 finanziati con avanzo di amministrazione vincolato (rif. 7642 e)	20.659,00	
U	1	12	1204	20071	trasferimenti a istituzioni scolastiche per iniziative contro le discriminazioni l.r. 5/2006 finanziati con avanzo vincolato	16.500,00	
U	1	12	1204	19909	altre prestazioni di servizi per la realizzazione di iniziative contro le discriminazioni l.r. 5/2016 - finanziato con avanzo vincolato (rif. 7642 e)	5.000,00	
U	1	10	1005	20615	manutenzione ordinaria e riparazioni finanziata con avanzo di amministrazione vincolato - tv finpiemonte (rif. 7642 e)	30.000,00	
U	1	09	0905	20613	servizi per monitoraggio patrimonio arboreo e forestale finanziati con avanzo di amministrazione vincolato (rif. 7642 e)	15.000,00	
U	1	09	0902	19106	prestazioni professionali e specialistiche per la gara per la distribuzione del gas naturale torino 4 finanziate con avanzo di amministrazione vincolato (rif. 7642 e)	166.441,00	
U	1	16	1602	19091	risarcimento ed indennizzo danni provocati dalla fauna selvatica finanziato con avanzo di amministrazione (rif. 7642 e)	270.000,00	
U	1	09	0905	20612	acquisto di beni e attrezzature per aree protette e siti rri finanziato con avanzo di amministrazione vincolato (rif. 7642 e)	10.000,00	
U	1	09	0902	20481	acquisto di servizi per impaginazione e stampa per le attività derivanti dalla l.r. 3/2015 finanziato con avanzo di amministrazione vincolato (rif. 7642 e)	36.332,00	
U	1	01	0109	19713	contributi previdenziali e assistenziali su incentivi alla progettazione con oneri a carico degli enti locali fruitori ex art. 18 legge 109/94 (rif. 7642 e)	3.453,00	
U	1	01	0109	19714	irap su incentivi alla progettazione con oneri a carico degli enti locali fruitori ex art. 18 legge 109/94 (rif. 7642 e)	1.234,00	

tit	Codice Missione	Codice Programma	Num CAP	descrizione capitolo	PARTE CORRENTE	CONTO CAPITALE	
U	1	10	1005	19716	manutenzione ordinaria e riparazioni finanziata con avanzo di amministrazione vincolato - tv finpiemonte (rif. 7642 e)	30.000,00	
U	1	16	1602	19090	prestazioni professionali e specialistiche per perizie e contenziosi per l'indennizzo danni provocati dalla fauna selvatica finanziate con avanzo di amministrazione vincolato (rif. 7642 e)	30.000,00	
U	1	09	0902	19104	prestazioni professionali e specialistiche per la gara per la distribuzione del gas naturale torino 6 finanziate con avanzo di amministrazione vincolato (rif. 7642 e)	173.049,00	
U	1	16	1602	17722	acquisto di altri beni di consumo caccia e pesca - finanziato con avanzo di amministrazione vincolato (rif. 7642 e)	10.000,00	
U	1	16	1602	17728	spese per notificazione atti amministrativi caccia e pesca - finanziate con avanzo di amministrazione vincolato (rif. 7642 e)	100,00	
U	1	10	1005	17732	manutenzione ordinaria e riparazioni viabilita' e infrastrutture stradali finanziato con avanzo di amministrazione vincolato (rif. 7642 e)	43.268,00	
U	1	10	1005	17733	manutenzione ordinaria e riparazioni viabilita' e infrastrutture stradali finanziata con avanzo di amministrazione vincolato (rif. 7642 e)	43.269,00	
U	1	09	0905	20622	acquisto d.p.i. e vestiario alta visibilita' aree protette, parchi naturali, protezione naturalistica finanziato con avanzo di amministrazione vincolato (rif. 7642 e)	10.000,00	
U	1	09	0905	20623	acquisto di beni di consumo e di materie prime aree protette, parchi naturali, protezione faunistica finanziato con avanzo di amministrazione vincolato (rif. 7642 e) - sanzioni vigilanza ambientale	10.000,00	
U	1	09	0902	18003	acquisto di pubblicazioni per la campagna sperimentale ispettiva sugli impianti termici (rif. 7642 e)	500,00	
U	1	09	0902	20657	irap su redditi da lavoro dipendente - personale tempo determinato (rif. 7642 e)	4.790,00	
U	1	09	0902	20617	acquisto di beni per la vigilanza sulle attivita' estrattive (rif. 7642 e) - gruppo 850	1.300,00	
U	1	09	0905	20614	prestazioni di servizi per attuazione infrastrutture verdi e reti ecologiche finanziati con avanzo di amministrazione vincolato (rif. 7642 e)	10.000,00	
U	1	09	0902	20619	tirocini formativi - risorse idriche e tutela atmosfera - finanziati con avanzo di amministrazione vincolato (rif. 7642 e) - fr correnti l.r. 3/2015	7.200,00	
U	2	10	1005	20616	acquisto mezzi meccanici finanziato con avanzo di amministrazione vincolato - tv capitale finpiemonte (rif. 7642 e)		40.000,00
U	2	16	1602	19385	acquisto di attrezzature - caccia e pesca - finanziato con avanzo di amministrazione vincolato (rif. 7642 e)		20.000,00
U	2	01	0109	19513	acquisto di attrezzature tecniche finanziato con avanzo di amministrazione vincolato (rif. 7642 e)		4.799,00
						1.236.296,00	64.799,00
					c. cap	64.799,00	
					c. corr	1.236.296,00	
					c. corr	1.301.095,00	

Di cui per vincoli di legge 200.496,00 4e la restante parte da vincoli da trasferimenti.

Con nota del 14/01/2020 n.3104 è stata richiesta una relazione documentata, ai sensi dell'art. 187 c. 3 del TUEL, ai dirigenti competenti una apposita relazione in merito alla necessità di iscrizione della spesa, finanziata da avanzo vincolato 2018, al bilancio di previsione atta a garantire la prosecuzione o l'avvio di attività soggette a termini o scadenza, la cui mancata attuazione determinerebbe danno per l'Ente. Di seguito le risposte pervenute depositate agli atti.

CDC	IMPORTO RICHIESTO CON AV. VINCOLATO	PROT.	DATA
RA3	20.000,00	6477	24/01/2020
TA3	35.000,00	6025	16/01/2020
TA0-1-2	90.991,00		21/01/2020
SA02	330.100,00	6869	27/01/2020
VA3	23.500,00	4782	20/01/2020
RA5	604.967,00		28/01/2020
UA3	123.268,00	4333	17/01/2020
UA4	73.269,00	4315	17/01/2020
	1.301.095,00		

D) Elenco degli interventi programmati per spese di investimento finanziati col ricorso al debito e con le risorse disponibili.

SPESE DI INVESTIMENTO e fonti di finanziamento

Di seguito si riporta il finanziamento complessivo del titolo II, in tali importi si ricomprendono gli FPV e la competenza.

FONTI DI FINANZIAMENTO INVESTIMENTI		Anno 2020	Anno 2021	Anno 2022
A	ENTRATE IN CONTO CAPITALE	57.580.656,00	13.007.554,00	716.829,00
A 1)	ALIENAZIONI PATRIMONIALI	1.582.000,00	0,00	0,00
A 2)	CONTRIBUTI AGLI INVESTIMENTI DA AMMINISTRAZIONI CENTRALI, DI CUI:	33.362.073,00	3.522.230,00	228.034,00
	TRASFERIMENTI DI CAPITALI DA PARTE DELLO STATO PER INTERVENTI DI MESSA IN SICUREZZA DI EDIFICI SCOLASTICI	550.000,00	0,00	0,00
	TRASFERIMENTI DI CAPITALI DA PARTE DELLO STATO PER INTERVENTI DI MESSA IN SICUREZZA DI EDIFICI SCOLASTICI	461.999,00	0,00	0,00
	CONTRIBUTI AGLI INVESTIMENTI DALLO STATO (CPN) PER IL PROGETTO "PITER - CUORE RESILIENTE"	25.669,00	7.500,00	7.500,00
	TRASFERIMENTI DA MATM PER REALIZZAZIONE PROGETTO PER IL RECUPERO DELLE PROPRIETA' FORESTALI PUBBLICHE PERCORSE DAL FUOCO - PARCO NATURALE "MONTE TRE DENTI - FREIDOUR"	75.555,00	151.110,00	117.129,00
	FINANZIAMENTO DA PARTE DEL MIUR PER INTERVENTI DI MESSA IN SICUREZZA DI EDIFICI SCOLASTICI	50.000,00	0,00	0,00
	FINANZIAMENTO DA PARTE DEL MIUR PER INTERVENTI DI MESSA IN SICUREZZA DI EDIFICI SCOLASTICI	470.000,00	0,00	0,00
	CONTRIBUTI AGLI INVESTIMENTI DA AMMINISTRAZIONI CENTRALI -PRESIDENZA DEL CONSIGLIO DEI MINISTRI PER INTERVENTI DI RIQUALIFICAZIONE DELLE PERIFERIE	15.570.075,00	3.363.620,00	103.405,00
	CONTRIBUTI AGLI INVESTIMENTI DA AMMINISTRAZIONI CENTRALI -PRESIDENZA DEL CONSIGLIO DEI MINISTRI PER INTERVENTI DI RIQUALIFICAZIONE DELLE PERIFERIE - IMPRESE	1.772.805,00	0,00	0,00
	CONTRIBUTI AGLI INVESTIMENTI DA AMMINISTRAZIONI CENTRALI - TRASFERIMENTI DALLO STATO PER INTERVENTI DI VIABILITA' E INFRASTRUTTURE STRADALI - LEGGE 205/2017	3.354.521,00	0,00	0,00
	CONTRIBUTI AGLI INVESTIMENTI DA AMMINISTRAZIONI CENTRALI - TRASFERIMENTI DALLO STATO PER INTERVENTI DI VIABILITA' E INFRASTRUTTURE STRADALI - LEGGE 205/2017	4.954.520,00	0,00	0,00
	CONTRIBUTI DA AMMINISTRAZIONI CENTRALI (CNP) PER IL PROGETTO RESBA	31.995,00	0,00	0,00
	CONTRIBUTI AGLI INVESTIMENTI DA AMMINISTRAZIONI CENTRALI (D.L. 50/2017 - DECRETO MINISTERO ISTRUZIONE 08/08/2017)	3.070.201,00	0,00	0,00
	CONTRIBUTI AGLI INVESTIMENTI DA AMMINISTRAZIONI CENTRALI (D.L. 50/2017 - DECRETO MINISTERO ISTRUZIONE 08/08/2017)	2.949.733,00	0,00	0,00
	CONTRIBUTI AGLI INVESTIMENTI DA AMMINISTRAZIONI LOCALI	25.000,00	0,00	0,00
A 3)	CONTRIBUTI AGLI INVESTIMENTI DA AMMINISTRAZIONI LOCALI, DI CUI:	22.010.800,00	9.442.824,00	446.295,00
	CONTRIBUTI AGLI INVESTIMENTI DA AMMINISTRAZIONI LOCALI - TRASFERIMENTI DALLA REGIONE PIEMONTE PER RIQUALIFICAZIONE CORPI IDRICI PIEMONTESI	62.500,00	0,00	0,00
	TRASFERIMENTI DALLA REGIONE PIEMONTE PER GLI INTERVENTI RELATIVI AGLI EVENTI METEOROLOGICI DEL MESE DI MARZO 2011 O.P.C.M. N. 3964/2011	217.242,00	0,00	0,00
	CONTRIBUTI AGLI INVESTIMENTI DA AMMINISTRAZIONI LOCALI TRASFERIMENTI DALLA REGIONE PIEMONTE VIABILITA' E INFRASTRUTTURE STRADALI	446.560,00	0,00	0,00
	CONTRIBUTI AGLI INVESTIMENTI DA AMMINISTRAZIONI LOCALI - TRASFERIMENTI DALLA REGIONE PIEMONTE - PIANO OPERATIVO FSC INFRASTRUTTURE	5.563.626,00	810.000,00	0,00
	CONTRIBUTI AGLI INVESTIMENTI DA AMMINISTRAZIONI LOCALI - TRASFERIMENTI DALLA REGIONE PIEMONTE - DD. 4062/2018 - PAR FSC 2007/20013 - LINEA DI AZIONE SISTEMA FLUVIALE DEL PO E RETI IDRICHE	1.320.000,00	1.760.000,00	0,00
	CONTRIBUTI AGLI INVESTIMENTI DA AMMINISTRAZIONI LOCALI - TRASFERIMENTI DALLA REGIONE PIEMONTE - PIANO OPERATIVO FSC INFRASTRUTTURE	3.349.941,00	804.285,00	0,00
	CONTRIBUTO DA REGIONE PIEMONTE PER INTERVENTO SU IMMOBILE SEQUESTRATO A SAN GIUSTO CANAVESE NELL'AMBITO DELLA CONVENZIONE CON PREFETTURA, REGIONE PIEMONTE, COMUNE DI SAN GIUSTO	100.000,00	0,00	0,00
	CONTRIBUTI AGLI INVESTIMENTI DA AMMINISTRAZIONI LOCALI - TRASFERIMENTI DALLA REGIONE PIEMONTE - DD. 4062/2018 - PAR FSC 2007/20013 - LINEA DI AZIONE SISTEMA FLUVIALE DEL PO E RETI IDRICHE	90.000,00	120.000,00	0,00
	TRASFERIMENTI DALLA REGIONE PIEMONTE PER OPERE DI COMPENSAZIONE TERMOVALORIZZATORE	225.000,00	275.000,00	0,00

FONTI DI FINANZIAMENTO INVESTIMENTI		Anno 2020	Anno 2021	Anno 2022
	CONTRIBUTI AGLI INVESTIMENTI DA AMMINISTRAZIONI LOCALI PER INTERVENTI DI MANUTENZIONE STRAORDINARIA SUGLI EDIFICI SCOLASTICI	6.565.500,00	1.842.500,00	0,00
	CONTRIBUTI AGLI INVESTIMENTI DA AMMINISTRAZIONI LOCALI PER INTERVENTI DI MANUTENZIONE STRAORDINARIA SUGLI EDIFICI SCOLASTICI	3.292.000,00	2.300.000,00	0,00
	TRASFERIMENTI DALLA REGIONE PIEMONTE PER GLI INTERVENTI RELATIVI AGLI EVENTI DELL'ALLUVIONE DEL 2000 OM 3090 DEL 18/10/2000	510.000,00	1.476.294,00	446.295,00
	TRASFERIMENTI DALLA REGIONE PIEMONTE PER ATTIVITA' DI ASSISTENZA TECNICO-AMMINISTRATIVA - INTERVENTI DI "PERCORSI CICLABILI SICURI	71.285,00	0,00	0,00
	TRASFERIMENTI DALLA REGIONE PIEMONTE PER ATTIVITA' DI ASSISTENZA TECNICO-AMMINISTRATIVA - "PROGETTAZIONE PROGRAMMA OPERATIVO PIANO GESTIONE SEDIMENTI TORRENTE ORCO"	65.100,00	0,00	0,00
	TRASFERIMENTI REGIONE PIEMONTE PER REALIZZAZIONE OPERE RELATIVE AL PSR 2014-2020 "SALVAGUARDIA, RIPRISTINO E MIGLIORAMENTO DELLA BIODIVERSITA'" OPERAZIONE 4.3.3	68.583,00	0,00	0,00
	CONTRIBUTI AGLI INVESTIMENTI DA REGIONE PIEMONTE PER REALIZZAZIONE OPERE RELATIVE AL PSR 2014-2020 "ELEMENTI NATURALIFORMI DELL'AGROECOSISTEMA - PALUDE DEL LAGO DI CANDIA"	23.463,00	54.745,00	0,00
	CONTRIBUTI REGIONALI PER PIANIFICAZIONE, TUTELA E GESTIONE DEI BENI FAUNISTICO AMBIENTALI E VIGILANZA VENATORIA	40.000,00	0,00	0,00
A 4)	CONTRIBUTI AGLI INVESTIMENTI DA IMPRESE, DI CUI	367.378,00	0,00	0,00
	CONTRIBUTI AGLI INVESTIMENTI DA IMPRESE - FINANZIAMENTO FINPIEMONTE SPA BANDO REGIONALE FESR 2014-2020	367.378,00	0,00	0,00
A 5)	CONTRIBUTI AGLI INVESTIMENTI DALL'UNIONE EUROPEA, DI CUI:	238.405,00	42.500,00	42.500,00
	CONTRIBUTI AGLI INVESTIMENTI DALL'UNIONE EUROPEA(FESR) PER IL PROGETTO "PITER - CUORE RESILIENTE"	145.455,00	42.500,00	42.500,00
	CONTRIBUTI AGLI INVESTIMENTI DALL'UNIONE EUROPEA PER IL PROGETTO RESBA	87.050,00	0,00	0,00
	CONTRIBUTI PER INVESTIMENTI DALL'UNIONE EUROPEA (FESR) PER IL PROGETTO CO&GO	600,00	0,00	0,00
	PCC "GRAIESLAB" - CONTRIBUTI AGLI INVESTIMENTI DALL'UNIONE EUROPEA FESR PER LA CITTA' METROPOLITANA	2.800,00	0,00	0,00
	PCC "CUORE DELLE ALPI" - CONTRIBUTI AGLI INVESTIMENTI DALL'UNIONE EUROPEA FESR PER LA CITTA' METROPOLITANA	2.500,00	0,00	0,00
A 6)	ENTRATA DA RIMBORSI INDENNITA' DI ESPROPRIO	20.000,00	0,00	0,00
B	ACCENSIONE PRESTITI (INANZIAMENTO FINPIEMONTE SPA A FRONTE BANDO REGIONALE FESR 2014-2020)	183.689,00	-	-
C	ENTRATE DI PARTE CORRENTE DESTINATE A SPESE DI INVESTIMENTO	49.847,00	39.094,00	21.000,00
	QUOTA FONDO INNOVAZIONE	25.847,00	18.094,00	
	QUOTA FONDO INCENTIVI DAI COMUNI DESTINATI AL TITOLO II SPESA	3.000,00		
	TRASFERIMENTO STATO PER FONDO AGGREGAZIONE DEGLI ACQUISTI	21.000,00	21.000,00	21.000,00
D	AVANZO VINCOLATO DI PARTE CAPITALE	64.799,00	-	-
E	FONDO PLURIENNALE VINCOLATO DESTINATO AL FINANZIAMENTO DI SPESA IN CONTO CAPITALE	38.433.315,00	11.675.732,00	-
F	RISORSE DI PARTE CAPITALE DESTINATE AL FINANZIAMENTO RIMBORSO PRESTITI (10% alienazioni patrimoniali ad abbattimento del debito)	-158.200,00		
	TOTALE RISORSE FINANZIARIE DESTINATE AL FINANZIAMENTO DELLE SPESE IN CONTO CAPITALE (A+B+C+D+E-F=	96.154.106,00	24.722.380,00	737.829,00
	TOTALE SPESE TITOLO II	96.154.106,00	24.722.380,00	737.829,00

Sul DUP viene poi evidenziato come, in attuazione dell'art. 5 del DM 14/2018, il programma triennale sia stato redatto, scorrendo l'annualità pregressa e aggiornando i programmi precedentemente approvati. Per analogia anche l'elenco delle opere di importo stimato a base di gara inferiore a 100.000 euro è stato redatto con il medesimo criterio. I lavori per i quali sia stata avviata la procedura di affidamento non sono riproposti nel programma successivo. Alle opere già presenti nella programmazione del triennio precedente sono state aggiunte nella prima annualità del programma triennale 2020 - 2022 le opere per le quali ricorrono contemporaneamente i seguenti requisiti:
finanziamento disponibile,
livello di progettazione minimo approvato,

avvio gara nel 2020

Le opere dell'esercizio 2020 sono 99, di cui: 2 nuove e 97 già presenti nei documenti di programmazione del triennio precedente.

Le opere degli esercizi 2021 e 2022 sono complessivamente 33 e sono quelle per le quali ricorrono contemporaneamente i requisiti del:

- finanziamento non immediatamente disponibile,
- di un livello di progettazione minimo approvato, dell'avvio gara nel 2021 o 2022.

ELENCO DELLE OPERE CON IMPORTO STIMATO A BASE DI GARA INFERIORE A 100.000 EURO PER IL QUALE E' PREVISTO L'AVVIO DELLA GARA NEL 2020

Le nuove opere inserite nell'elenco delle opere di importo stimato a base di gara inferiore a 100.000 euro da avviare nel 2020 sono 2 riportate, oltre a 18 già presenti nei documenti di programmazione del triennio precedente.

anno prog	Num proG	ELENCO DELLE OPERE CON IMPORTO STIMATO A BASE DI GARA INFERIORE A 100.000 EURO	cdc	importo intervento	anno avvio gara	anno concessione finanziamento
2019	98	sp 23 del sestriere. tratto prigelato - cesana . piano di indagini geognostiche finalizzata alla definizione degli interventi sui dissesti di versante interferenti la viabilità provinciale	ua4	60.000,00	2020	bilancio 2019
2019	125	s.p. n° 25 di grange di nole - realizzazione banchina bitumata per incrocio autoveicoli.	ua3	90.000,00	2020	bilancio 2019
2019	473	istituto scolastico ferrari di susa. interventi di adeguamento officine per ottenimento cpi.	ua5	100.000,00	2020	bilancio 2019
2019	477	istituto scolastico cena 2 ad ivrea. interventi di adeguamento per ottenimento cpi	ua5	123.000,00	2020	bilancio 2019
2019	480	istituto scolastico newton di chivasso. interventi di adeguamento per ottenimento cpi.	ua5	125.000,00	2020	bilancio 2019
2019	483	interventi per l'adeguamento dell'impianto di illuminazione e tecnologici delle palestre e verifica degli ancoraggi	ua5	100.000,00	2020	bilancio 2019
2019	435 (*)	s.p. n. 128 di pessione - km 11+315 e km 11+600 e s.p. n. 4 di baldissero - km 6+600 e 7+200. interventi di risanamento conservativo dei manufatti di attraversamento e scavalco.	ua4	81.805,69	2020	bilancio 2019
2019	436 (*)	s.p. n. 10 - padana inferiore - km 21+140 e km 21+425 e s.p. n.128 di pessione - km 2+290. interventi di risanamento conservativo dei manufatti di attraversamento e scavalco.	ua4	70.000,00	2020	bilancio 2019
2019	437 (*)	s.p. n. 40 di san giusto. interventi di risanamento conservativo opere di scavalco al km 4+000 (int. via casne) e al km 5+000 (corso kant).	ua3	97.000,00	2020	bilancio 2019
2019	438 (*)	s.p. n. 220 di brandizzo. intervento di risanamento conservativo del ponticello in muratura al km 15+600 sulla bealera nuova in comune di settimo torinese.	ua3	70.000,00	2020	bilancio 2019
2019	457 (*)	s.p. n. 8 di druento - km 16+800, s.p. n. 184 di villarbasse dir. 01 - km 0+500 e s.p. n. 143 di vinovo. rifacimento di attraversamenti stradali.	ua3	75.000,00	2020	bilancio 2019
2019	456 (*)	s.p. n. 40 di san giusto - dir. 05. manutenzione straordinaria di ponticelli e attraversamenti presenti dal km 0+000 al km 2+408.	ua3	125.000,00	2020	bilancio 2019
2019	718 (***)	iis d'oria - sede di via prever, 13 in cirìè - interventi di adeguamento antincendio finalizzati alla presentazione della s.c.i.a.	ua5	70.000,00	2020	bilancio 2019
2019	81	interventi di bonifica materiali di amianto e fav in edifici di competenza del servizio he5	ua5	100.000,00	2020	bilancio 2019
2019	90	interventi di adeguamento normativo e funzionale degli impianti tecnologici degli edifici edilizia generale	ua5	100.000,00	2020	bilancio 2019
2019	89	interventi di manutenzione straordinaria e messa in sicurezza edifici edilizia generale	ua5	100.000,00	2020	bilancio 2019
2019	122	s.p. n. 46 di frassinetto - interventi di sistemazione e consolidamento del corpo stradale	ua3	100.000,00	2020	bilancio 2019
2019	123	s.p. n. 49 di ribordone - intervento sistemazione ponte in ferro e pista provvisoria	ua3	100.000,00	2020	bilancio 2019
2020	2 (***)	immobile confiscato alla criminalità organizzata situato nel comune di san giusto canavese. interventi di manutenzione.	ua6	100.000,00	2020	bilancio 2020
2020	1 (****)	psr 2014-2020 misura 4 operazione 4.4.1 – elementi naturaliformi dell'agroecosistema – palude del lago di candia azioni di conservazione di specie ed habitat	ta3	78.207,65	2020	bilancio 2020
				1.865.013,34		

TIPO DI FINANZIAMENTO

(*) - FR – D.D. 104 DEL 04/04/2019 – PIANO OPERATIVO FSC INFRASTRUTTURE 2014- 2020. DELIBERA CIPE 54/2016. - SPESA FINANZIATA NELL'AMBITO DEL Q.E. DELL'INTERVENTO

(**) TV – DECRETO DEL MIUR DEL 13/02/2019 N. 101

(***) FR – TRASFERIMENTO DA REGIONE PIEMONTE

(****) FR – TRASFERIMENTO DA REGIONE PIEMONTE (GRADUATORIA APPROVATA DET. 1135/2019-FINANZIAMENTO ASSEGNATO PREVIA PROGETTAZIONE DEFINITIVA / ESECUTIVA)

ELENCO AUTORIZZATORIO ALLA PROGETTAZIONE DEL LIVELLO MINIMO RICHIESTO PER L'INSERIMENTO NEL PROGRAMMA TRIENNALE DI OPERE GIA' FINANZIATE. (ALL.4.2 DEL D.LGS. 118/2011 – 5.3.12)

Le opere che pur avendo un finanziamento in corso di assegnazione oppure già assegnato, non hanno un livello minimo di progettazione approvato sono inserite nell'elenco autorizzatorio alla progettazione.

CDC	CODICE INTERNO	ELENCO AUTORIZZATORIO ALLA PROGETTAZIONE DEL LIVELLO MINIMO	IMPORTO STIMATO DEL PROGETTO	Finanziamento
UA3	78/2019	LAVORI DI MANUTENZIONE STRAORDINARIA DELLE PAVIMENTAZIONI SULLE STRADE DEL SERVIZIO VIABILITA' 1. ANNO 2021	2.500.000,00	Dm 49/2018 Annualità 2021
UA4	71/2019	LAVORI DI MANUTENZIONE STRAORDINARIA DELLE PAVIMENTAZIONI SULLE STRADE DEL SERVIZIO VIABILITA' 2. ANNO 2021	2.500.000,00	Dm 49/2018 - Annualità 2021
UA3	72/2019	INDAGINI E STUDI ED INTERVENTI SULLE OPERE ARTE – PONTI E VIADOTTI. ANNO 2021	500.000,00	Dm 49/2018 - Annualità 2021
UA3	73/2019	PIANO DI MANUTENZIONE STRAORDINARIA SULLE OPERE D'ARTE LUNGO LE STRADE PROVINCIALI DEL SERVIZIO VIABILITA' 1. ANNO 2021	300.000,00	Dm 49/2018 - Annualità 2021
UA4	74/2019	PIANO DI MANUTENZIONE STRAORDINARIA SULLE OPERE D'ARTE LUNGO LE STRADE PROVINCIALI DEL SERVIZIO VIABILITA' 2. ANNO 2021	300.000,00	Dm 49/2018 - Annualità 2021
UA3	75/2019	INTERVENTI DI RIPRISTINO BARRIERE CON FORNITURA E POSA SULLE STRADE PROVINCIALI DEL SERVIZIO VIABILITA' 1. ANNO 2021	554.518,65	Dm 49/2018 - Annualità 2021
UA4	77/2019	INTERVENTI DI RIPRISTINO BARRIERE CON FORNITURA E POSA SULLE STRADE PROVINCIALI DEL SERVIZIO VIABILITA' 2. ANNO 2021	554.518,65	Dm 49/2018 - Annualità 2021
UA3	80/2019	LAVORI DI AMMODERNAMENTO GALLERIE. ANNO 2021	600.000,00	Dm 49/2018 - Annualità 2021
UA3	76/2019	LAVORI DI MANUTENZIONE STRAORDINARIA ED AMMODERNAMENTO SOTTOPASSI STRADALI. ANNO 2021	500.000,00	Dm 49/2018 - Annualità 2021
UA3	766/2019	LAVORI DI MANUTENZIONE STRAORDINARIA DELLE PAVIMENTAZIONI SULLE STRADE DEL SERVIZIO VIABILITA' 1. ANNO 2022	2.500.000,00	Dm 49/2018 - Annualità 2022
UA4	767/2019	LAVORI DI MANUTENZIONE STRAORDINARIA DELLE PAVIMENTAZIONI SULLE STRADE DEL SERVIZIO VIABILITA' 2. ANNO 2022	2.500.000,00	Dm 49/2018 - Annualità 2022
UA3	768/2019	PIANO DI MANUTENZIONE STRAORDINARIA SULLE OPERE D'ARTE E FORNITURA E POSA DI BARRIERE LUNGO LE STRADE PROVINCIALI DEL SERVIZIO VIABILITA' 1. ANNO 2022	1.654.518,65	Dm 49/2018 - Annualità 2022
UA4	769/2019	PIANO DI MANUTENZIONE STRAORDINARIA SULLE OPERE D'ARTE E FORNITURA E POSA DI BARRIERE LUNGO LE STRADE PROVINCIALI DEL SERVIZIO VIABILITA' 2. ANNO 2022	1.654.518,65	Dm 49/2018 - Annualità 2022
UA3	N.D. (*)	NUOVO PONTE DI CASTIGLIONE	12.000.000,00	Legge 145/2018 – Mit
UA3	N.D. (*)	MANUTENZIONE STRAORDINARIA PONTE DI ROBASSOMERO	1.500.000,00	Legge 145/2018 – Mit
UA3	N.D. (*)	MANUTENZIONE STRAORDINARIA PONTE DI ALPIGNANO	2.000.000,00	Legge 145/2018 – Mit
UA3	N.D. (*)	NUOVO PONTE DI CARIGNANO	16.800.000,00	Legge 145/2018 – Mit
UA3	N.D. (*)	MANUTENZIONE STRAORDINARIA PONTE DI CRESCENTINO	6.000.000,00	Legge 145/2018 – Mit
UA3	N.D. (*)	MANUTENZIONE STRAORDINARIA PONTE DI VEROLENGO	3.500.000,00	Legge 145/2018 – Mit
UA3	N.D. (*)	MANUTENZIONE STRAORDINARIA PONTE DI INVERSO DI PINASCA	800.000,00	Legge 145/2018 – Mit
UA3	N.D. (*)	MANUTENZIONE STRAORDINARIA PONTE DI VILLAFRANCA	2.500.000,00	Legge 145/2018 – Mit
UA3	N.D. (*)	MANUTENZIONE STRAORDINARIA PONTE DI VILLANOVA	1.500.000,00	Legge 145/2018 – Mit
UA3	N.D. (*)	NUOVO PONTE STRAMBINELLO	19.500.000,00	Legge 145/2018 – Mit
UA4	N.D.	INTERVENTI DI COMPENSAZIONE AMBIENTALE DEL TERMOVALORIZZATORE DEL GERBIDO. SP 174 DI BORGARETTO VIA SAN LUIGI. REALIZZAZIONE DI ROTATORIA ALL'INTERSEZIONE CON STRADA BEINASCO – RIVALTA IN COMUNE DI ORBASSANO.	300.000,00	Trasferimenti Da Regione Piemonte Per Opere Compensative
UA6	N.D.	I.I.S. CURIE-VITTORINI, GRUGLIASCO. INTERVENTI DI RIQUALIFICAZIONE ENERGETICA	400.000,00	Trasferimenti Da Regione Piemonte Per Opere Compensative
			83.418.074,60	

(*) finanziamento della progettazione del livello minimo LEGGE 145/2018 – MIT

NUOVE OPERE IN PROGRAMMA TRIENNALE 2020-2022

ELENCO	COD INTERNO	IMPORTO COMPLESSIVO
ISTITUTO GALILEO GALILEI DI AVIGLIANA. INTERVENTI DI ADEGUAMENTO NORMATIVO, SISMICO E MIGLIORAMENTO ENERGETICO. LOTTO 2	2018/3375	2.200.000,00
PROGETTO PER IL RECUPERO ED IL MIGLIORAMENTO DELLA RESILIENZA DELLE PROPRIETA' FORESTALI PUBBLICHE PERCORSE DAL FUOCO NELL' AUTUNNO 2017 NEL PARCO NATURALE MONTE TRE DENTI FREIDOUR	2019/1206	343.793,76
IMMOBILE CONFISCATO ALLA CRIMINALITA' ORGANIZZATA SITUATO NEL COMUNE DI SAN GIUSTO CANAVESE. INTERVENTI DI MANUTENZIONE.	2020/2	100.000,00
PSR 2014-2020 MISURA 4 OPERAZIONE 4.4.1 – ELEMENTI NATURALIFORMI DELL'AGROECOSISTEMA – PALUDE DEL LAGO DI CANDIA AZIONI DI CONSERVAZIONE DI SPECIE ED HABITAT	2020/1	78.207,65

PRESUPPOSTI PER LA COSTITUZIONE DELL'FPV X INVESTIMENTI

In riferimento agli investimenti, nel rispetto delle disposizioni introdotte dal D.M. 1° marzo 2019, occorre verificare l'esistenza dei presupposti giuridici per la formazione del Fondo pluriennale vincolato delle spese concernenti il livello minimo di progettazione, la cui contabilizzazione al secondo titolo potrà essere mantenuta a condizione che l'opera progettata sia prevista nei documenti di programmazione, con l'indicazione della relativa fonte di finanziamento. Alla fine dell'esercizio, le risorse accantonate nel Fpv per il finanziamento delle spese concernenti il livello minimo di progettazione esterna di importo pari o superiore a quello previsto in materia di affidamento diretto dei contratti sottosoglia, possono essere interamente conservate purchè siano state formalmente attivate le procedure di affidamento. In assenza di aggiudicazione definitiva, entro l'esercizio

successivo, le risorse accertate ma non ancora impegnate, cui il fondo si riferisce, confluiscono nell'avanzo di amministrazione disponibile, destinato o vincolato in relazione alla fonte di finanziamento per la riprogrammazione dell'intervento in c/capitale. È poi possibile accantonare a Fpv l'intero quadro economico progettuale degli investimenti se l'ente ha provveduto ad accertare l'entrata che finanzia l'opera e a iscrivere l'intervento nell'ultimo programma dei lavori pubblici, verificando l'esistenza di obbligazioni giuridiche perfezionate imputate secondo esigibilità. In assenza di questi impegni di spesa, il mantenimento del Fpv richiede che siano state formalmente attivate le procedure di affidamento dei livelli di progettazione successivi al minimo. Negli esercizi successivi all'aggiudicazione, la conservazione del Fpv è condizionata alla prosecuzione delle attività di progettazione per la realizzazione dell'opera, conservando l'accantonamento del Fpv se entro l'esercizio successivo alla validazione del progetto destinato a essere posto a base di gara per l'esecuzione del lavoro, sono state formalmente attivate le procedure di affidamento. In assenza di aggiudicazione definitiva, entro l'esercizio successivo, le risorse confluiscono nell'avanzo di amministrazione come gli eventuali ribassi d'asta se entro il secondo esercizio successivo alla stipula del contratto non sia intervenuta formale rideterminazione del quadro economico progettuale da parte dell'organo competente. Non è necessaria la costituzione del Fpv se la reimputazione riguarda, contestualmente, entrate e spese correlate.

FPV DI ENTRATA PARTE CORRENTE:

CAP	Descrizione Capitolo	CDC	Codice	FIN	ANNO 2020	ANNO 2021	ANNO 2022
20350	FONDO PLURIENNALE VINCOLATO PER IL FINANZIAMENTO DELLE AZIONI DI ACCOGLIENZA DEI VOLONTARI DEL SERVIZIO CIVILE - (RIF. 19051 19032 12230 U)	VA3	FPVSC	FR	35.641,00	-	-
16218	FONDO PLURIENNALE VINCOLATO PER TRASFERIMENTI DALLA REGIONE PIEMONTE PER LA GESTIONE DELLE FUNZIONI DI CUI ALLA L.R. 28/2007 (RIF. 13416 16217 U)	QA3	FPVSC	FR	2.814.861,00	-	-
20328	FONDO PLURIENNALE VINCOLATO DI PARTE CORRENTE PER IL FINANZIAMENTO DEL PIANO DI SORVEGLIANZA SANITARIA RELATIVO AL TERMOVALORIZZATORE DEL GERBIDO (RIF. 20322-20323-20324-20325-20326-20327 U)	TA1	FPVSC	TV	102.972,00	64.560,00	52.560,00
17618	FONDO PLURIENNALE VINCOLATO DI PARTE CORRENTE PER IL FINANZIAMENTO DEI TRASFERIMENTI PER LA REALIZZAZIONE DEL POR 2014 - 2020 AZIONE 8.1.1.2 PERCORSI DI SOSTEGNO PER LA CREAZIONE DI IMPRESA - FONDI REGIONALI (RIF. 17041 U)	SA2	FPVSC	FR	1.475.110,00	-	-
20486	FONDO PLURIENNALE VINCOLATO PER TRASFERIMENTI DALLA REGIONE PIEMONTE PER INTERVENTI IN MATERIA DI CONTRASTO ALLA VIOLENZA DI GENERE E PER IL SOSTEGNO ALLE VITTIME - L.R. 24/02/2016 N. 4 (RIF. 20487 20488 U)	VA3	FPVSC	FR	7.222,00	-	-
19833	FONDO PLURIENNALE VINCOLATO PER SPESE CORRENTI (GRUPPO 58)	QA3	FPVSC	FR	83.600,00	-	-
16347	FONDO PLURIENNALE VINCOLATO CORRENTE PER LE SPESE FINANZIATE CON AVANZO VINCOLATO (RIF. GRUPPO 850)	QA3	FPVSC	AV	856.341,00	-	-
80813	FONDO PLURIENNALE VINCOLATO DI PARTE CORRENTE (RIACCERTAMENTO)	QA3	FPVSC	XX	4.404,00	3.298,00	-
					5.380.151,00	67.858,00	52.560,00

FPV DI ENTRATA CONTO CAPITALE:

CAP	Descrizione Capitolo	CDC	Codice Categoria	FIN	ANNO 2020	ANNO 2021	ANNO 2022
19998	FONDO PLURIENNALE VINCOLATO PER SPESE CONTO CAPITALE (GRUPPO 103)	QA3	FPVCC	RI	392.778,00	-	-
16367	FONDO PLURIENNALE VINCOLATO PER IL FINANZIAMENTO DEGLI INTERVENTI FINANZIATI CON AVANZO C/CAPITALE (RIF. GRUPPO 1958)	QA3	FPVCC	AV	9.591.802,00	647.020,00	-
20185	FONDO PLURIENNALE VINCOLATO DI PARTE CAPITALE PER IL FINANZIAMENTO DI INTERVENTI VIABILITA' (RIF. GRUPPO 2048)	QA3	FPVCC	FR	192.000,00	-	-
17813	FONDO PLURIENNALE VINCOLATO PER IL FINANZIAMENTO DI INETERVENTI DI MANUTENZIONE STRAORDINARIA FINANZIATI CON AVANZO C/CAPITALE - DESTINATO (RIF. GRUPPO 2068)	UA3	FPVCC	AV	7.479.093,00	1.452.490,00	-
20556	FONDO PLURIENNALE VINCOLATO C/CAPITALE PER TRASFERIMENTI REGIONALI PIANO OPERATIVO FSC INFRASTRUTTURE (RIF. 20394 20395 20355 U)	UA4	FPVCC	FR	708.182,00	2.140.001,00	-
20573	FONDO PLURIENNALE VINCOLATO PER CONTRIBUTI AGLI INVESTIMENTI DA AMMINISTRAZIONI LOCALI - TRASFERIMENTI DALLA REGIONE PIEMONTE - DD. 4062/2018 - PAR FSC 2007/20013 - LINEA DI AZIONE SISTEMA FLUVIALE DEL PO E RETI IDRICHE (RIF. 20388 U)	UA3	FPVCC	FR	1.253.461,00	1.292.000,00	-
20568	FONDO PLURIENNALE VINCOLATO C/CAPITALE PER TRASFERIMENTI REGIONALI PIANO OPERATIVO FSC INFRASTRUTTURE (RIF. 20397 20398 20567 U)	UA3	FPVCC	FR	434.580,00	40.000,00	-
20575	FONDO PLURIENNALE VINCOLATO PER CONTRIBUTI AGLI INVESTIMENTI DA AMMINISTRAZIONI LOCALI - TRASFERIMENTI DALLA REGIONE PIEMONTE - DD. 4062/2018 - PAR FSC 2007/20013 - LINEA DI AZIONE SISTEMA FLUVIALE DEL PO E RETI IDRICHE (RIF. 20389 U)	UA4	FPVCC	FR	75.600,00	70.800,00	-
19176	FONDO PLURIENNALE DI PARTE CAPITALE PER INTERVENTI DI MANUTENZIONE STRAORDINARIA SUGLI EDIFICI SCOLASTICI (RIF. 19174 U)	UA5	FPVCC	FR	45.000,00	-	-
19574	FONDO PLURIENNALE VINCOLATO PER IL FINANZIAMENTO DI INTERVENTI DI MANUTENZIONE STRAORDINARIA VIABILITA' E INFRASTRUTTURE STRADALI (REGIONE PIEMONTE PER INTERVENTI RELATIVI ALL'ALLUVIONE 2000) (RIF. 19185 19573 U)	UA3	FPVCC	FR	842.099,00	782.099,00	-
20186	FONDO PLURIENNALE VINCOLATO DI PARTE CAPITALE PER IL FINANZIAMENTO DI INTERVENTI VIABILITA' (RIF. GRUPPO 3188)	QA3	FPVCC	TV	3.354.521,00	1.677.261,00	-
20188	FONDO PLURIENNALE VINCOLATO DI PARTE CAPITALE PER IL FINANZIAMENTO DI INTERVENTI VIABILITA' (RIF. GRUPPO 3189)	QA3	FPVCC	TV	4.954.522,00	2.377.260,00	-
20577	FONDO PLURIENNALE VINCOLATO PER CONTRIBUTI AGLI INVESTIMENTI DA AMMINISTRAZIONI LOCALI (RIF. 20119 20578 U)	UA3	FPVCC	TV	25.000,00	-	-
19829	FONDO PLURIENNALE VINCOLATO PER IL FINANZIAMENTO DI INETERVENTI DI MANUTENZIONE STRAORDINARIA FINANZIATI CON AVANZO C/CAPITALE - VINCOLI DELL'ENTE (RIF. GRUPPO)	UA3	FPVCC	AV	6.511.954,00	-	-

17844	FONDO PLURIENNALE VINCOLATO CAPITALE PER LE SPESE FINANZIATE CON AVANZO VINCOLATO (RIF. GRUPPO 850)	QA3	FPVCC	AV	2.110.663,00	1.196.801,00	-
19372	FONDO PLURIENNALE VINCOLATO PER LE SPESE C/CAPITALE FINANZIATE CON ENTRATE LIBERE DELL'ENTE	UA3	FPVCC	FP	182.060,00	-	-
19528	FONDO PLURIENNALE VINCOLATO DI PARTE CAPITALE PER LE SPESE FINANZIATE CON FONDI PROPRI DELL'ENTE (RIF. 19944-14470-20011-20012 U)	QA3	FPVCC	FP	235.000,00	-	-
19967	FONDO PLURIENNALE VINCOLATO DI PARTE CAPITALE PER LE SPESE FINANZIATE CON FONDI PROPRI DELL'ENTE (RIF. 19966 - 19251 U) - GIOLITTI	UA3	FPVCC	FP	45.000,00	-	-
					38.433.315,00	11.675.732,00	-

E) nel caso in cui gli stanziamenti riguardanti il fondo pluriennale vincolato comprendono anche investimenti ancora in corso di definizione, le cause che non hanno reso possibile porre in essere la programmazione necessaria alla definizione dei relativi cronoprogrammi

FPV

Il fondo pluriennale vincolato, trattato al punto 5.4 del principio contabile applicato della competenza finanziaria, è un saldo finanziario, costituito da risorse già accertate destinate al finanziamento di obbligazioni passive dell'ente già impegnate, ma esigibili in esercizi successivi a quello in cui è accertata l'entrata. Per quanto riguarda le motivazioni che **non hanno reso possibile porre in essere la programmazione necessaria alla definizione dei relativi cronoprogrammi**, là dove gli stanziamenti riguardanti il fondo pluriennale vincolato comprendono anche investimenti ancora in corso di definizione, si specifica che tale casistica non sussiste: l'FPV relativo a stanziamenti in conto capitale consegue esclusivamente alla tempistica di realizzazione degli interventi pubblici: in occasione di ogni provvedimento (approvazione progetto, determinazione a contrarre) l'Ente prevede il cronoprogramma dell'intervento e il relativo aggiornamento.

F) Elenco delle garanzie principali o sussidiarie prestate dall'ente a favore di enti e di altri soggetti ai sensi delle leggi vigenti

ANNO COSTITUZIONE GARANZIA	2008
ANNO SCADENZA GARANZIA	2024
Durata	15 anni
ESTREMI PROVVEDIMENTO	DCP 41395/2008 DEL 23.09.2008
Importo	300.000,00 euro
Tasso	5,461%
Rata annua costante	29.555,00
OGGETTO FIDEJUSSIONE EX ARTICOLO 207 COMMA 3 DEL D.LGS.267/2000	Fidejussione solidale a favore dell'Istituto di Credito Sportivo per la durata del mutuo di 300.000,00 euro per la ristrutturazione dell'impianto natatorio - Piscina "Einaudi" sita in Torino - Via Paolo Braccini n.11
QUOTA AVANZO DI AMMINISTRAZIONE accantonata 2018	Nel rendiconto 2018 (nota al rendiconto pg 111 a-2) è stata accantonata l'intera cifra di 177.329,04. Poi da svincolare parzialmente per la quota annuale (per un nuovo vincolo futuro ridotto a 147.774,20)
NOTE	Alla data di predisposizione del bilancio 2019 non sono mai state effettuate escussioni della garanzia prestata.

G) Oneri e gli impegni finanziari stimati e stanziati in bilancio, derivanti da contratti relativi a strumenti finanziari derivati o da contratti di finanziamento che includono una componente derivata.

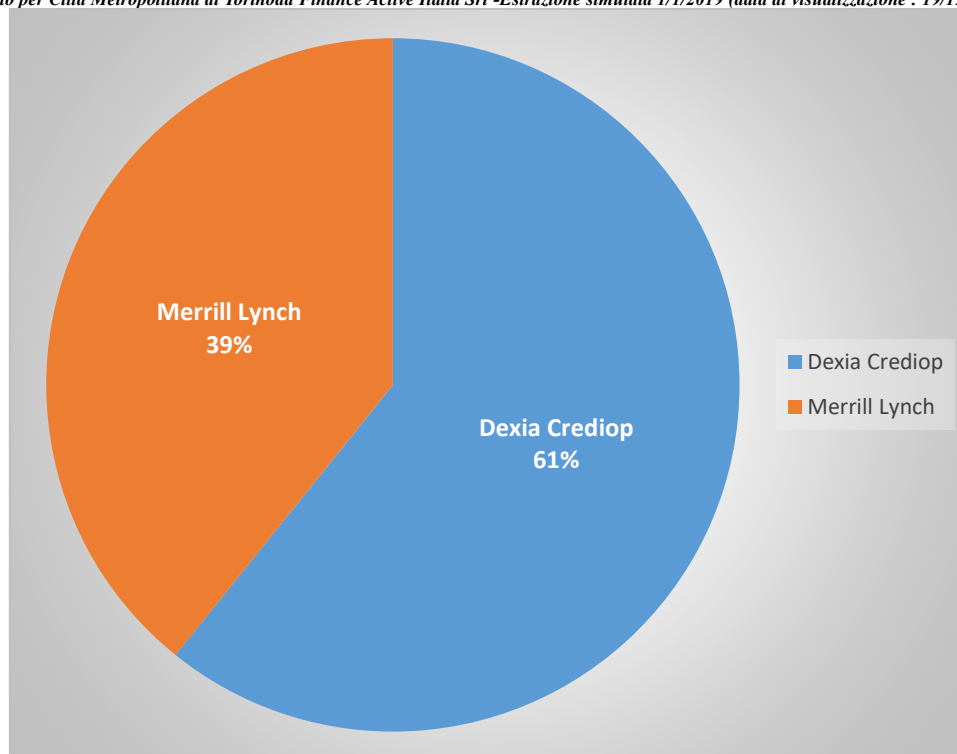
CONCETTO DI SWAP

Gli swap possono essere definiti operazioni finanziarie in cui due controparti si impegnano a scambiarsi, a date prefissate, flussi monetari (o flussi di pagamento) costituenti la risultante dell'applicazione di parametri presi a riferimento (tassi d'interesse, tassi di cambio tra valute). Il contratto di swap è pertanto uno strumento contrattuale atipico, con l'obiettivo della GESTIONE DEL RISCHIO (COPERTURA) e non con l'intento della speculazione.

Di seguito si riporta una sintesi delle condizioni contrattuali.

N° Copertura	Nozionale residuo	Durata residua	Prossima rata complessiva	Mark to Market	Ricevuto		Pagato	
					Tasso	Rischio	Tasso	Rischio
swap-04-Merrill-Lynch	69.193.395,04	16,49	27/06/2019	29.707.692,17	Euribor 06 M	Variabile	Tasso fisso al 5.4125 %	Fisso
swap-05-Merrill-Lynch	3.312.625,00	4,73	25/03/2019	501.077,40	Euribor 06 M	Variabile	Tasso fisso al 5.4125 %	Fisso
swap-06-Merrill-Lynch	1.723.400,00	3,96	17/06/2019	215.151,89	Euribor 06 M	Variabile	Tasso fisso al 5.4125 %	Fisso
swap-01-Dexia-Crediop	464.800,00	0,82	26/10/2019	24.018,50	Euribor 12 M	Variabile	Tasso fisso 4.94% con barriera 6% su Euribor 12 M	Barriera
swap-03-Dexia-Crediop	40.370.968,34	6,50	30/06/2019	-350.695,16	Tasso fisso al 5,55 %	Fisso	(Euribor 06 M(In arrears) + Collar 4.55/7 su Euribor 06 M(In arrears)) + 0.75	Variabile coperto
swap-04-Dexia-Crediop	69.193.395,04	16,49	27/06/2019	29.707.692,17	Euribor 06 M	Variabile	Tasso fisso al 5.4125 %	Fisso
swap-05-Dexia-Crediop	3.312.625,00	4,73	25/03/2019	501.077,40	Euribor 06 M	Variabile	Tasso fisso al 5.4125 %	Fisso
swap-06-Dexia-Crediop	1.723.400,00	3,96	17/06/2019	215.151,89	Euribor 06 M	Variabile	Tasso fisso al 5.4125 %	Fisso
totale	189.294.608,42			60.521.166,26				

Documento realizzato per Città Metropolitana di Torino da Finance Active Italia Srl - Estrazione simulata 1/1/2019 (data di visualizzazione : 19/12/2018)



Il dettaglio dei calcoli viene riportato nell'apposito **ALLEGATO 6** alla presente nota integrativa.

CONCETTO DI MARK TO MARKET

Il Mark to Market è un procedimento di rivalutazione giornaliera di un portafoglio di beni di investimento sulla base dei prezzi espressi dal mercato, che differisce da quello in cui il valore del portafoglio è calcolato sulla base dei costi storici di acquisizione dei beni.

Fino al momento in cui i beni non saranno fisicamente rimossi dal portafoglio, ogni giorno verrà calcolato un profitto o una perdita puramente contabile, appurata solo al momento della chiusura della posizione.

Un esempio è dato dai conti in titoli, che operano con il sistema del margine, dove tutti i giorni, sulla base delle quotazioni di mercato, l'intermediario valuta il profitto o la perdita di una posizione e se necessario richiede all'investitore nuovi fondi a garanzia della posizione.

Essendo swap di interesse sono del tutto reversibili, si possono estinguere in qualsiasi momento, il prezzo di chiusura è rappresentato dal Mark to Market.

In data 25 settembre 2017 si è sottoscritto a Londra un accordo transattivo con la Società Merrill Lynch International Bank Designated Activity Company - già Merrill Lynch International Bank Limited (MLIB) e la Società Merrill Lynch International (MLI), senza modificare le condizioni contrattuali di calcolo dei flussi di cassa relativi agli swap sottoscritti

Il Legislatore con apposita norma (art. 62 D.L. 25/6/2008 n. 112 - conv. in l. 6 agosto 2008, n. 133 e s.m.i.) ha inteso stabilire dei principi fondamentali per il coordinamento della finanza pubblica al fine di assicurare la tutela dell'unità economica della Repubblica, con una norma di contenimento dell'uso di strumenti derivati e dell'indebitamento degli enti locali con disposizioni che costituiscono norme di applicazione necessaria.

H) Elenco dei propri enti ed organismi strumentali, precisando che i relativi bilanci consuntivi sono consultabili nel proprio sito internet fermo restando quanto previsto per gli enti locali dall'art. 172, comma 1, lettera a) del decreto legislativo 18 agosto 2000, n. 267

Fonte dati: Direzione Servizi Alle Imprese, Spl e Partecipazioni di Torino (nota del 09/12/2019 n. Prot. n. 105450). In relazione alle comunicazioni incomplete (NO) la Direzione conferma che a fronte di eventuali variazioni si provvederà ad inviare una coerente revisione degli elenchi in oggetto.

Di seguito si riporta

L'elenco di cui all'art. 172 c. 1 lett. a) del TUEL

denominazione o ragione sociale	Bilancio 2018 sul sito CMTO	indirizzo di pubblicazione del bilancio 2018 sul sito della CMTO
BIOINDUSTRY PARK SILVANO FUMERO S.p.A.	si	http://trasparenza.cittametropolitana.torino.it/societa-partecipate
INCUBATORE DEL POLITECNICO SCPA - I3P scpa	si	http://trasparenza.cittametropolitana.torino.it/societa-partecipate
RSA srl	si	http://trasparenza.cittametropolitana.torino.it/societa-partecipate
2I3T S.c.a r.l. - SOCIETA' PER LA GESTIONE DELL'INCUBATORE DI IMPRESE DELL'UNIVERSITA' DEGLI STUDI DI TORINO	si	http://trasparenza.cittametropolitana.torino.it/societa-partecipate
AGENZIA DELLA MOBILITA' PIEMONTESE	si	http://trasparenza.cittametropolitana.torino.it/enti-di-diritto-privato-controllati
C.S.I. - PIEMONTE	si	http://trasparenza.cittametropolitana.torino.it/enti-di-diritto-privato-controllati
CONSORZIO PER GLI INSEDIAMENTI PRODUTTIVI DEL CANAVESE	si	http://trasparenza.cittametropolitana.torino.it/enti-di-diritto-privato-controllati
TOPIX - TORINO E PIEMONTE INTERNET EXCHANGE	si	http://trasparenza.cittametropolitana.torino.it/enti-di-diritto-privato-controllati
FONDAZIONE 20 MARZO 2006	si	http://trasparenza.cittametropolitana.torino.it/enti-di-diritto-privato-controllati
FONDAZIONE TORINO WIRELESS	si	http://trasparenza.cittametropolitana.torino.it/enti-di-diritto-privato-controllati
FONDAZIONE ITS MOBILITA' SOSTENIBILE "AEROSPAZIO-MECCATRONICA"	si	http://trasparenza.cittametropolitana.torino.it/enti-di-diritto-privato-controllati
FONDAZIONE ITS TECNOLOGIE DELL'INFORMAZIONE E DELLA COMUNICAZIONE	si	http://trasparenza.cittametropolitana.torino.it/enti-di-diritto-privato-controllati
FONDAZIONE ITS TURISMO E ATTIVITA' CULTURALI - PIEMONTE	si	http://trasparenza.cittametropolitana.torino.it/enti-di-diritto-privato-controllati
FONDAZIONE PER L'AMBIENTE TEOBALDO FENOGLIO - ONLUS	si	http://trasparenza.cittametropolitana.torino.it/enti-di-diritto-privato-controllati
ASSOCIAZIONE ARCO LATINO	no	
ASSOCIAZIONE EUROMONTANA	si	http://trasparenza.cittametropolitana.torino.it/enti-di-diritto-privato-controllati
ASSOCIAZIONE HYDROAID - SCUOLA INTERNAZIONALE DELL'ACQUA PER LO SVILUPPO	si	http://trasparenza.cittametropolitana.torino.it/enti-di-diritto-privato-controllati
ASSOCIAZIONE "A COME AMBIENTE"	si	http://trasparenza.cittametropolitana.torino.it/enti-di-diritto-privato-controllati
ASSOCIAZIONE MONDIALE DELLE METROPOLI - METROPOLIS	si	http://trasparenza.cittametropolitana.torino.it/enti-di-diritto-privato-controllati
ASSOCIAZIONE RETE COMUNI SOLIDALI - RECOSOL	si	http://trasparenza.cittametropolitana.torino.it/enti-di-diritto-privato-controllati
ASSOCIAZIONE PER LA COOPERAZIONE TRANSREGIONALE LOCALE ED EUROPEA - TECLA	si	http://trasparenza.cittametropolitana.torino.it/enti-di-diritto-privato-controllati
ASSOCIAZIONE RETE DAFNE ONLUS	si	http://trasparenza.cittametropolitana.torino.it/enti-di-diritto-privato-controllati
ASSOCIAZIONE RETE METREX	si	http://trasparenza.cittametropolitana.torino.it/enti-di-diritto-privato-controllati
AVVISO PUBBLICO - ENTI LOCALI E REGIONI PER LA FORMAZIONE CIVILE CONTRO LE MAFIE	si	http://trasparenza.cittametropolitana.torino.it/enti-di-diritto-privato-controllati
COORDINAMENTO AGENDE 21 LOCALI ITALIANE	si	http://trasparenza.cittametropolitana.torino.it/enti-di-diritto-privato-controllati
ISTITUTO NAZIONALE DI URBANISTICA - INU	si	http://trasparenza.cittametropolitana.torino.it/enti-di-diritto-privato-controllati
ASSOCIAZIONE DISTRETTO AEROSPAZIALE PIEMONTE - DAP	no	
AUTORITA' D'AMBITO N. 3 "TORINESE" - A.T.O. 3	si	http://trasparenza.cittametropolitana.torino.it/enti-di-diritto-privato-controllati

L'elenco di cui all'art. 11 c. 5 lett. h) del Dlgs 118/2011

DENOMINAZIONE ORGANISMO PARTECIPATO	tipo organismo	partecipazione	classificazione 118	Missione Bilancio	Bilancio 2018 disponibile sul sito CMTO	NOTE
AGENZIA DELLA MOBILITA' PIEMONTESE	consorzio	diretta	ente strumentale partecipato	10-Trasporti E Diritto Alla Mobilita'	si	
C.S.I. - PIEMONTE	consorzio	diretta	ente strumentale partecipato	01-Servizi Istituzionali,	si	l'importo complessivamente versato negli anni dalla Provincia/CM di Torino al Fondo Consortile del CSI-Piemonte è pari a

DENOMINAZIONE ORGANISMO PARTECIPATO	tipo organismo	partecipazione	classificazione 118	Missione Bilancio	Bilancio 2018 disponibile sul sito CMTO	NOTE
				Generali E Di Gestione		857.773,43 al 31/12/2016 e si incrementa ogni anno della quota versata (30.000 euro). La percentuale di partecipazione (voti) è invece relativa all'incidenza della quota annuale della Città Metropolitana sulle quote annuali definiti per i consorziati. Al 31/12/2016 è pari al 6,45%, al 31/12/2017 al 6,50%, al 31/12/2018 al 6,53%
CONSORZIO PER GLI INSEDIAMENTI PRODUTTIVI DEL CANAVESE	consorzio	diretta	ente strumentale partecipato	14-Sviluppo Economico E Competitività'	si	Sulla base della dichiarazione annuale sulla composizione del fondo consortile, è definita una percentuale calcolata sul numero di quote (176) detenute dalla Città metropolitana rispetto alle quote totali, e una calcolata sul capitale posseduto (50,91% nel 2015, 55,8% nel 2016, 55,52% nel 2017). Si riporta la prima percentuale (42,93% nel 2015, 46,07% nel 2016, 45,83% nel 2017), dato che su tale base sono definiti i diritti di voto. La CM non detiene la maggioranza dei voti né nomina la maggioranza dei consiglieri, quindi NON esercita controllo (cfr. verbale assemblea 27/2/2017)
TOPIX - TORINO E PIEMONTE INTERNET EXCHANGE	consorzio	diretta	ente strumentale partecipato	14-Sviluppo Economico E Competitività'	si	quota di partecipazione=joining fee di 5,000 euro versata una tantum, partecipazione è calcolata in rapporto al capitale sociale. Membership fee è versata annualmente e non concorre al capitale. Nell'Assemblea ogni Consorzio ha diritto ad un voto per ogni Joining Fee Unit versata ed un voto per ogni Development Program Fee versata.
FONDAZIONE 20 MARZO 2006	fondazione	diretta	ente strumentale partecipato	14-Sviluppo Economico E Competitività'	si	I punti voto della Città metropolitana sono 29%. La quota di partecipazione del 28,571% è stata calcolata sulla composizione del fondo di dotazione di 10.500.000 per 3.000.000.
FONDAZIONE TORINO WIRELESS	fondazione	diretta	ente strumentale partecipato	14-Sviluppo Economico E Competitività'	si	I voti in assemblea sono proporzionali ai contributi versati nell'ultimo quinquennio, 6,41% nel 2015, 0% a partire dal 2016. La partecipazione della Città Metropolitana di Torino fino al 2017 era calcolata tenendo conto delle consistenze a consuntivo del fondo di dotazione iniziale (pari a 425.000€) e del fondo patrimoniale e del relativo contributo della Città Metropolitana. In seguito al parere rilasciato da ARCONET ed in conformità con il calcolo del Comune di Torino si è tornati dal 2018 a definire tale %.
FONDAZIONE ITS MOBILITA' SOSTENIBILE "AEROSPAZIO-MECCATRONICA"	fondazione	diretta	ente strumentale partecipato	04-Istruzione E Diritto Allo Studio	si	(è il Consiglio di Indirizzo che approva il bilancio, l'Assemblea dà un parere) la partecipazione della Città Metropolitana di Torino è calcolata come incidenza del contributo in c capitale (15.000 euro nel 2010) sul fondo di dotazione
FONDAZIONE ITS TECNOLOGIE DELL'INFORMAZIONE E DELLA COMUNICAZIONE	fondazione	diretta	ente strumentale partecipato	04-Istruzione E Diritto Allo Studio	si	(è il Consiglio di Indirizzo che approva il bilancio, l'Assemblea dà un parere) la partecipazione della Città Metropolitana di Torino è calcolata come incidenza del contributo in c capitale (20.000 euro nel 2010) sul fondo di dotazione
FONDAZIONE ITS TURISMO E ATTIVITA' CULTURALI - PIEMONTE	fondazione	diretta	ente strumentale partecipato	04-Istruzione E Diritto Allo Studio	si	adesione approvata con DCM 32450/2017 del 19/12/2017, ratificata il 17/5/2018 dal Consiglio di Indirizzo della fondazione, già partecipata indirettamente da Fondazione Torino Wireless per lo 0.70%
FONDAZIONE PER L'AMBIENTE TEOBALDO FENOGLIO - ONLUS	fondazione	diretta	ente strumentale partecipato	09-Sviluppo Sostenibile E Tutela Del Territorio E Dell'ambiente	si	la partecipazione della Città Metropolitana di Torino è calcolata come incidenza del contributo in c capitale (nel 2002 conferiti €51.129,23) sul fondo di dotazione attuale
ASSOCIAZIONE ARCO LATINO	associazione	diretta	ente strumentale partecipato	19-Relazioni Internazionali	no	Associazione governata dall'art. 22 della Costituzione Spagnola, il bilancio 2018 sarà approvato a dicembre 2019
ASSOCIAZIONE EUROMONTANA	associazione	diretta	ente strumentale partecipato	19-Relazioni Internazionali	si	associazione di diritto francese
ASSOCIAZIONE HYDROAID - SCUOLA INTERNAZIONALE DELL'ACQUA PER LO SVILUPPO	associazione	diretta	ente strumentale partecipato	19-Relazioni Internazionali	si	il fondo di dotazione, pari a 259.000 euro è costituito da sottoscrizioni cui non ha contribuito la Provincia/CM di Torino
ASSOCIAZIONE "A COME AMBIENTE"	associazione	diretta	ente strumentale partecipato	09-Sviluppo Sostenibile E Tutela Del Territorio E Dell'ambiente	si	
ASSOCIAZIONE MONDIALE DELLE METROPOLI - METROPOLIS	associazione	diretta	ente strumentale partecipato	19-Relazioni Internazionali	si	Adesione con DCP 6194/2018, recepita in data 28/08/2018 da parte dell'Associazione. l'associazione, organizzazione non governativa internazionale di diritto francese, non produce uno stato patrimoniale ma una rendicontazione del budget di esercizio e lo stato delle riserve. INSERIRE BILANCI IN BC4
ASSOCIAZIONE RETE COMUNI SOLIDALI - RECOSOL	associazione	diretta	ente strumentale partecipato	18-Relazioni Con Le Altre Autonomie Territoriali E Locali	si	adesione a partire dal 2/10/2019 con DCM 1072/2019 quota annuale 300 euro, inserita in BC4 ma non ancora caricati bilanci

DENOMINAZIONE ORGANISMO PARTECIPATO	tipo organismo	partecipazione	classificazione 118	Missione Bilancio	Bilancio 2018 disponibile sul sito CMTO	NOTE
ASSOCIAZIONE PER LA COOPERAZIONE TRANSREGIONALE LOCALE ED EUROPEA - TECLA	associazione	diretta	ente strumentale partecipato	19-Relazioni Internazionali	si	In precedenza si valutava al 7% la partecipazione a fronte dell'atto di adesione (impegnati 10.500 euro) e della consistenza del fondo di dotazione (150.000 euro). Al 31/12/2017 su questionario trasparenza dichiarano partecipazione della CMTO al 3,57%, da verifica sul bilancio CMTO non c'è versamento somme in c.capitale
ASSOCIAZIONE RETE DAFNE ONLUS	associazione	diretta	ente strumentale partecipato	12-Diritti Sociali, Politiche Sociali E Famiglia	si	DCM 17524/2015 del 29 luglio 2015 adesione dal novembre 2015
ASSOCIAZIONE RETE METREX	associazione	diretta	ente strumentale partecipato	18-Relazioni Con Le Altre Autonomie Territoriali E Locali	si	Associazione internazionale senza scopo di lucro (AISBL) di diritto belga, non redige uno stato patrimoniale ma un rendiconto economico. Provincia di Torino risulta socio fondatore dal 1996. Pagate quote fino al 2012 (4.500€) e riprese nel 2018
AVVISO PUBBLICO - ENTI LOCALI E REGIONI PER LA FORMAZIONE CIVILE CONTRO LE MAFIE	associazione	diretta	ente strumentale partecipato	18-Relazioni Con Le Altre Autonomie Territoriali E Locali	si	con mail del 27/7/2017 Gatti informava di non ritenere di essere il dirigente di riferimento, in quanto la scelta di aderire era stata assunta nel 2010 su proposta dell'allora presidente del Consiglio provinciale attraverso la delibera di Consiglio 41973. Segnalava come competente la dirigente dell'Area istituzionale. l'associazione non ha prodotto lo stato patrimoniale ma esclusivamente il conto economico ed un prospetto finanziario
COORDINAMENTO AGENDE 21 LOCALI ITALIANE	associazione	diretta	ente strumentale partecipato	09-Sviluppo Sostenibile E Tutela Del Territorio E Dell'ambiente	si	con e-mail del 20-7-2016 hanno segnalato che Ente non paga quota dal 2013, sostengono la perdita qualifica di socio (art. 11 Statuto) fino al versamento di nuova quota avvenuto nel 2018
ISTITUTO NAZIONALE DI URBANISTICA - INU	associazione	diretta	ente strumentale partecipato	08-Assetto Del Territorio Ed Edilizia Abitativa	si	
ASSOCIAZIONE DISTRETTO AEROSPAZIALE PIEMONTE – DAP	associazione	diretta	ente strumentale partecipato	14-Sviluppo Economico E Competitivita'	no	associazione costituita a partire dal patrimonio del comitato promotore distretto aerospaziale Piemonte in data 31/1/2019. Adesione della CMTO in qualità di fondatore a partire dal 7/5/2019 a seguito della deliberazione del Consiglio metropolitano n.2526/2019 del 27/3/2019 con contributo di euro 1.000
AUTORITÀ D'AMBITO N. 3 "TORINESE" - A.T.O. 3	convenzione ex art.30 TUEL	diretta	ente strumentale partecipato	18-Relazioni Con Le Altre Autonomie Territoriali E Locali	si	riclassificato nel 2017 ed inserito, in data 22/3/2018 ATO 3 comunicava di non essere soggetta al D.Lgs.118/2011 in quanto non un consorzio ma convenzione ex art.30 TUEL cui la Città metropolitana aderisce obbligatoriamente. Nel 2018 ATO3 è stata inserita nuovamente tra gli enti strumentali a seguito di approfondimenti normativi: il punto 11.2 dell'Allegato 4/2d del D.Lgs.118/2011 conferma che "Sono enti strumentali degli enti territoriali le fondazioni controllate o partecipate da un ente territoriale. Sono enti strumentali degli enti locali gli enti previsti dagli articoli 30 e 31 del decreto legislativo 18 agosto 2000, n. 267 (TUEL). Si veda anche Deliberazione 19/2018/PAR della Corte dei Conti – sezione regionale di controllo per il Piemonte.
CONSORZIO IMPRESE CANAVESANE	consorzio	indiretta	ente partecipato indirettamente	14-Sviluppo Economico E Competitivita'	si	Partecipazione indiretta detenuta tramite Bioindustry Park
FONDAZIONE NATALE CAPELLARO	fondazione	indiretta	ente partecipato indirettamente	14-Sviluppo Economico E Competitivita'	si	Partecipazione indiretta detenuta tramite Bioindustry Park
FONDAZIONE ITS BIOTECNOLOGIE E NUOVE SCIENZE DELLA VITA	fondazione	indiretta	ente partecipato indirettamente	04-Istruzione E Diritto Allo Studio	si	Partecipazione indiretta detenuta tramite Bioindustry Park
CONSORZIO UNIONENERGIA	consorzio	indiretta	ente partecipato indirettamente	17-Energia E Diversificazione Delle Fonti Energetiche	si	Partecipazione di euro 500 acquisita nel corso del 2016 da parte di Environment Park S.p.A., entità della partecipazione calcolata sulla base del capitale sociale del consorzio.
Consorzio autostrade Italiane Energia	consorzio	indiretta	ente partecipato indirettamente	10-Trasporti E Diritto Alla Mobilita'	si	partecipata indiretta tramite Ativa fino al 2016 e tramite SitaF fino al 17/12/2014. Torna partecipata indiretta tramite SITAFA a seguito della vendita annullata dalla sentenza del Consiglio di Stato 7329/2019 del 19/9/2019
TOPIX - TORINO E PIEMONTE INTERNET EXCHANGE	consorzio	indiretta	ente partecipato indirettamente	14-Sviluppo Economico E Competitivita'	si	Partecipata indiretta tramite SitaF fino al 17 DICEMBRE 2014. Vendita del 17/12/2014 annullata dalla sentenza del Consiglio di Stato 7329/2019 del 19/9/2019
TOPIX - TORINO E PIEMONTE INTERNET EXCHANGE	consorzio	indiretta	ente partecipato indirettamente	14-Sviluppo Economico E Competitivita'	si	consorzio partecipato anche direttamente. La % di partecipazione è relativa all'incidenza della joining fee sul fondo corsortile. Nell'Assemblea ogni Consorzio ha diritto ad un voto per ogni Joining Fee Unit versata ed un voto per ogni Development Program Fee versata.

DENOMINAZIONE ORGANISMO PARTECIPATO	tipo organismo	partecipazione	classificazione 118	Missione Bilancio	Bilancio 2018 disponibile sul sito CMTO	NOTE
FONDAZIONE ITS PROFESSIONALITÀ PER LO SVILUPPO DEI SISTEMI ENERGETICI ECOSOSTENIBILI - PIEMONTE	fondazione	indiretta	ente partecipato indirettamente	04-Istruzione E Diritto Allo Studio	sì	partecipata dal 2016 tramite Fondazione Torino Wireless per il 1,9083%. Tra i soci fondatori anche Environment Park, che dichiara di non aver partecipato al fondo di dotazione
FONDAZIONE ITS TURISMO E ATTIVITA' CULTURALI - PIEMONTE	fondazione	indiretta	ente partecipato indirettamente	04-Istruzione E Diritto Allo Studio	sì	partecipata tramite fondazione Torino Wireless dal 2016 per lo 0,700%, dal 17/5/2018 anche partecipata diretta

D) Elenco delle partecipazioni possedute con l'indicazione della relativa quota percentuale

Fonte dati: Direzione Servizi Alle Imprese, Spl e Partecipazioni di Torino (nota del 09/12/2019 n. Prot. n. 105450). In relazione alle comunicazioni incomplete (NO) la Direzione conferma che a fronte di eventuali variazioni si provvederà ad inviare una coerente revisione degli elenchi in oggetto.

Di seguito si riporta

L'elenco di cui all'art. 11 c. 5 lett. i) del Dlgs 118/2011

DENOMINAZIONE ORGANISMO PARTECIPATO	classificazione 118	forma giuridica	Missione Bilancio	capitale sociale 2018	quota percentuale 2018	Bilancio 2018 disponibile sul sito CMTO	NOTE
5T SRL	società non controllata né partecipata	Società a responsabilità limitata	10-Trasporti E Diritto Alla Mobilita'	100.000	5,00%	si	prezzo di acquisto quota €137.500 con DCP 11/1/2008 n.51865
ATIVA s.p.a.	società non controllata né partecipata	Società per Azioni	10-Trasporti E Diritto Alla Mobilita'	44.931.250	17,65%	si	
BIOINDUSTRY PARK SILVANO FUMERO S.p.A.	società partecipata	Società per Azioni	14-Sviluppo Economico E Competitivita'	12.581.663	22,83%	si	
CHIVASSO INDUSTRIA S.r.l. in liquidazione in concordato preventivo	società non controllata né partecipata	Società per Azioni	14-Sviluppo Economico E Competitivita'	516.450	15,00%	si	In liquidazione dal 28/02/2014, il 22/6/2018 il Tribunale di Ivrea ha emesso il decreto di apertura della procedura di concordato preventivo. L'udienza dei creditori ha avuto luogo il 7/12/18 avendo un'ampia maggioranza dei creditori sociali (superiore al 70%) approvato l'istanza di ammissione della società alla procedura di concordato preventivo, il Tribunale con decreto del 19/4/2019 depositato il 30/5/2019 ha omologato il concordato e nominato il Liquidatore Giudiziale. In data 15/03/2019 la società è stata trasformata in SRL.
ENVIRONMENT PARK S.p.A.	società non controllata né partecipata	Società per Azioni	14-Sviluppo Economico E Competitivita'	11.406.780	11,72%	si	
INCUBATORE DEL POLITECNICO SCPA - I3P scpa	società partecipata	Società consortile per azioni	14-Sviluppo Economico E Competitivita'	1.239.498	16,67%	si	in ragione della partecipazione indiretta detenuta tramite Fondazione Torino Wireless, nonché non dia adito a voti in assemblea, si considera la partecipazione complessiva superiore al 20% quindi
PRACATINAT s.c.p.a. in liquidazione (in fallimento)	società non controllata né partecipata	Società consortile per azioni	04-Istruzione E Diritto Allo Studio	n.d.	17,11%	no	La partecipazione della Città Metropolitana di Torino si intende pari al 31,7% di azioni ordinarie. Messa in liquidazione iscritta al R.l. il 13/07/2016, con sentenza n.120/2017 depositata in data 15/5/2017 il tribunale di Torino ha dichiarato fallita la Pracatinat Scpa in liquidazione.
RSA srl	società partecipata	Società a responsabilità limitata	09-Sviluppo Sostenibile E Tutela Del Territorio E Dell'ambiente	78.000	20,00%	si	
RTM spa (in fallimento)	società non controllata né partecipata	Società per Azioni	14-Sviluppo Economico E Competitivita'	n.d.	15,15%	no	con sentenza n. 33/2014 del 24/07/2014 il Tribunale di Ivrea ha dichiarato lo stato di fallimento della Società, depositata presso il Registro Imprese in data 12/08/2014. Ultimo bilancio 2013
SITAF spa	società non controllata né partecipata	Società per Azioni	10-Trasporti E Diritto Alla Mobilita'	65.016.000	8,694%	si	Vendita del 17/12/2014 annullata dalla sentenza del Consiglio di Stato 7329/2019 del 19/9/2019
213T S.c.a r.l. - SOCIETA' PER LA GESTIONE DELL'INCUBATORE DI IMPRESE DELL'UNIVERSITA' DEGLI STUDI DI TORINO	società partecipata	Società consortile a responsabilità limitata	14-Sviluppo Economico E Competitivita'	50.000	25,00%	si	
VIRTUAL REALITY & MULTIMEDIA PARK IN LIQUIDAZIONE spa	società non controllata né partecipata	Società per Azioni	14-Sviluppo Economico E Competitivita'	1.965.941	0,03%	si	in liquidazione dal 18/11/2013
TURISMO TORINO E PROVINCIA S.c.r.l.	società non controllata né partecipata	Società consortile a responsabilità limitata	07-Turismo	835.000	19,16%	si	la % di partecipazione è fornita annualmente come ripartizione del fondo consortile al 31/12. Con atto n. 26371 del 08/05/2018, avente effetto dall'11 luglio 2018 il consorzio Turismo Torino e Provincia si è trasformato in società consortile a responsabilità limitata

Di seguito sono presentate le partecipazioni in consorzi e fondazioni facenti parte degli enti strumentali e per le quali si può definire una quota di partecipazione, non sempre collegata a diritti patrimoniali

DENOMINAZIONE ORGANISMO PARTECIPATO	classificazione 118	forma giuridica	Missione Bilancio	Fondo 2018	quota percentuale 2018	diritto a disporre del patrimonio	NOTE
AGENZIA DELLA MOBILITA' PIEMONTESE	ente strumentale partecipato	consorzio	10-Trasporti E Diritto Alla Mobilita'	1.450.000	8,32%		
C.S.I. - PIEMONTE	ente strumentale partecipato	consorzio	01-Servizi Istituzionali, Generali E Di Gestione	12.345.794	6,53%		l'importo complessivamente versato negli anni dalla Provincia/CM di Torino al Fondo Consortile del CSI-Piemonte è pari a 857.773,43 al 31/12/2016 e si incrementa ogni anno della quota versata (30.000 euro). La percentuale di partecipazione (voti) è invece relativa all'incidenza della quota annuale della Città Metropolitana sulle quote annuali definiti per i consorziati. Al 31/12/2016 è pari al 6,45%, al 31/12/2017 al 6,50%, al 31/12/2018 al 6,53%
CONSORZIO PER GLI INSEDIAMENTI PRODUTTIVI DEL CANAVESE	ente strumentale partecipato	consorzio	14-Sviluppo Economico E Competitivita'	105.424	55,25%		Sulla base della dichiarazione annuale sulla composizione del fondo consortile, è definita una percentuale calcolata sul numero di quote (176) detenute dalla Città metropolitana rispetto alle quote totali, e una calcolata sul capitale posseduto (50,91% nel 2015, 55,8% nel 2016, 55,52% nel 2017). Si riporta la prima percentuale (42,93% nel 2015, 46,07% nel 2016, 45,83% nel 2017), dato che su tale base sono definiti i diritti di voto. La CM non detiene la maggioranza dei voti né nomina la maggioranza dei consiglieri, quindi NON esercita controllo (cfr. verbale assemblea 27/2/2017)
TOPIX - TORINO E PIEMONTE INTERNET EXCHANGE	ente strumentale partecipato	consorzio	14-Sviluppo Economico E Competitivita'	1.505.000	0,31%		quota di partecipazione=joining fee di 5.000 euro versata una tantum, partecipazione è calcolata in rapporto al capitale sociale. Membership fee è versata annualmente e non concorre al capitale. Nell'Assemblea ogni Consorzio ha diritto ad un voto per ogni Joining Fee Unit versata ed un voto per ogni Development Program Fee versata.
FONDAZIONE 20 MARZO 2006	ente strumentale partecipato	fondazione	14-Sviluppo Economico E Competitivita'	10.500.000	28,57%	assente	I punti voto della Città metropolitana sono 29%. La quota di partecipazione del 28,571% è stata calcolata sulla composizione del fondo di dotazione di 10.500.000 per 3.000.000.
FONDAZIONE TORINO WIRELESS	ente strumentale partecipato	fondazione	14-Sviluppo Economico E Competitivita'	425.000	42,04%	assente	i voti in assemblea sono proporzionali ai contributi versati nell'ultimo quinquennio, 6,41% nel 2015, 0% a partire dal 2016. La partecipazione della Città Metropolitana di Torino fino al 2017 era calcolata tenendo conto delle consistenze a consuntivo del fondo di dotazione iniziale (pari a 425.000€) e del fondo patrimoniale e del relativo contributo della Città Metropolitana. In seguito al parere rilasciato da ARCONET ed in conformità con il calcolo del Comune di Torino si è tornati dal 2018 a definire tale %.
FONDAZIONE ITS MOBILITA' SOSTENIBILE "AEROSPAZIO-MECCATRONICA"	ente strumentale partecipato	fondazione	04-Istruzione E Diritto Allo Studio	109.000	13,76%	assente	(è il Consiglio di Indirizzo che approva il bilancio, l'Assemblea dà un parere) la partecipazione della Città Metropolitana di Torino è calcolata come incidenza del contributo in c capitale (15.000 euro nel 2010) sul fondo di dotazione
FONDAZIONE ITS TECNOLOGIE DELL'INFORMAZIONE E DELLA COMUNICAZIONE	ente strumentale partecipato	fondazione	04-Istruzione E Diritto Allo Studio	100.000	20,00%	assente	(è il Consiglio di Indirizzo che approva il bilancio, l'Assemblea dà un parere) la partecipazione della Città Metropolitana di Torino è calcolata come incidenza del contributo in c capitale (20.000 euro nel 2010) sul fondo di dotazione
FONDAZIONE ITS TURISMO E ATTIVITA' CULTURALI - PIEMONTE	ente strumentale partecipato	fondazione	04-Istruzione E Diritto Allo Studio	142.000	0,000%	assente	adesione approvata con DCM 32450/2017 del 19/12/2017, ratificata il 17/5/2018 dal Consiglio di Indirizzo della fondazione
FONDAZIONE PER L'AMBIENTE TEOBALDO FENOGLIO - ONLUS	ente strumentale partecipato	fondazione	09-Sviluppo Sostenibile E Tutela Del Territorio E Dell'ambiente	302.360	16,91%	assente	la partecipazione della Città Metropolitana di Torino è calcolata come incidenza del contributo in c capitale (nel 2002 conferiti €51.129,23) sul fondo di dotazione attuale

J) Altre informazioni riguardanti le previsioni, richieste dalla legge o necessarie per l'interpretazione del bilancio.

DEBITI FUORI BILANCIO AL 31/12/2019

Con nota Prot. gen. n. 2156/2020 del 13 gennaio 2020 sono stati chiesti ai Dirigenti competenti per materia al 31/12/2019 o a loro incaricati apposita dichiarazione di assenza/sussistenza di debiti fuori bilancio effettivi o potenziali da riconoscere, con apposito atto consiliare, ai sensi dell'art. 194 del D.Lgs. 267/2000 e s.m.i., alla data attuale.

Non risultano esservi allo stato attuale segnalazioni in merito alla sussistenza di debiti fuori bilancio rientranti nella tipologia di cui all'art. 194 c. 1 lett. b) (copertura di disavanzi di consorzi, di aziende speciali e di istituzioni, nei limiti degli obblighi derivanti da statuto, convenzione o atti costitutivi).

Queste le risposte pervenute in merito all'esistenza di debiti potenziali o effettivi al 31 dicembre 2019:

Up	Struttura	Dirigente	Data Presentaz	N. Prot	Esistenza debiti al 31/12/2019	Art. 194 c. 1 TUEL	Richiesta Riconoscimento Debito	Motivazione	Importo
A51	Segretario Generale /Avvocatura	Dr. Alberto Bignone	15/01/20	Prot. 3369/2020	SI	Let. A)	Decreto di liquidazione CTU del Presidente della Corte d'Appello di Torino del 13/11/2019	L'importo liquidato dal Presidente della Corte d'Appello di Torino con decreto 1559/2019 per compensi CTU è superiore rispetto alla somma inizialmente prevista e impegnata con atto n. 15-3431/2019. Solo al termine delle operazioni peritali è stato possibile conoscere la cifra esatta da impegnare	€ 295,05
A50	Direzione Generale	Dr. Filippo Dani	13/01/20	Prot. 2741/2020	NO				
QA1	Servizio Prevenzione E Protezione	Dr. Filippo Dani	15/01/20	Prot. 3456/2020	NO				
QA2	Servizi Istituzionali	Dr. Alberto Bignone	13/01/20	Prot. 2428	NO				
QA3	Finanza E Patrimonio	Dr. Enrico Miniotti	28/10/19	Prot. 90935	SI	Let. A)	Corte di Cassazione Sentenze esecutive n. 31803 e 31802 del 5/12/2019	Debenza dell'imposta provinciale di trascrizione, verso la quale gli operatori commerciali, senza spostare sede legale da Torino (competente per materia all'incasso del tributo) creavano delle sedi secondarie in Valle d'Aosta. Con la conseguenza che il gettito tributario più favorevole andava alla VdA mentre la residenza dell'acquirente del veicolo che circolava era in provincia di Torino. Cause inerenti il tributo provinciale contro alcune società di commercio veicoli CAUSA n.1 € 3.372,00 euro di contributo unificato € 8.000,00 euro spese giudiziali € 1.568,00 rimborso forfettario CAUSA n. 2 € 3.372,00 euro di contributo unificato	€ 14.900,00
QA4	Risorse Umane	Dr.Ssa Daniela Gagino	13/01/20	Prot. 2376/2020	NO				
QA5	Comunicazione E Rapporti Con I Cittadini E I Territori	Dr.Ssa Carla Gatti	13/01/20	Prot. 2358/2020	NO				
QA6	Organizzazione	Dr.Ssa Sarah Stefania Simonetti	23/01/20		NO				
RA1	Contabilita' Decentrata	Dr. Filippo Dani	13/01/20		NO				
RA2	Programmazione E Monitoraggio Oo.Pp. Beni E Servizi	Arch. Enrico Bruno Marzilli	16/01/20	Prot. 4057/2020	SI	Let. D)	Espropri	Soggetto Creditore: Sig.ri, privati proprietari; acquisizione al patrimonio dell'Ente di tratto di strada metropolitana regolarmente utilizzato e mantenuto dall'Ente e necessario per consentire la circolazione stradale nel rispetto del Codice della Strada. derivante da valore venale terreno € 810,16, oltre interesse per pregiudizio patrimoniale € 1,417,78, interesse per pregiudizio non patrimoniale € 81,01 e oneri registrazione, trascrizione e volturazione € 391,05.	€ 2.700,00

RA3	Centrale Unica Appalti E Contratti	Dr.Ssa Donata Rancati	13/01/20	Prot. 2289	NO			
RA5	Azioni Integrate Con Gli Ee.LI.	Ing. Massimo Vettoretti	16/01/20		NO			
SA0/SA01/SA02	Dipartimento Sviluppo Economico	Dr. Mario Lupo	16/01/20		NO			
SA1	Servizi Alle Imprese, Spl E Partecipazioni	Dr. Fortunato Asprea	17/01/20	Prot. 4369/2020	NO			
SA2	Attivita' Produttive	Dr.Ssa Valeria Gabriella Sottili	23/01/20	Prot. 6197/2020	NO			
SA3	Sviluppo Rurale E Montano	Dr.Ssa Elena Di Bella	16/01/20	Prot. 4215/2020	NO			
TA0	Dipartimento Ambiente E Vigilanza Ambientale	Dr. Guglielmo Filippini	15/01/20	Prot. 3470/2020	NO			
TA1	Rifiuti, Bonifiche E Sicurezza Siti Produttivi	Dr. Guglielmo Filippini	15/01/20	Prot. 3470/2020	NO			
TA2	Risorse Idriche E Tutela Dell'atmosfera	Dr. Guglielmo Filippini	15/01/20	Prot. 3470/2020	NO			
TA3	Sistemi Naturali	Dr. Gabriele Bovo	23/01/20	Prot. 6031/2020	NO			
UA0	Dipartimento Territorio, Edilizia E Viabilita'	Ing. Giannicola Marengo	13/01/20	Prot. 2454/2020	NO			
UA1	Protezione Civile	Dr. Furio Dutto	13/01/20	Prot. 2454/2020	NO			
UA2	Territorio E Trasporti	Ing. Giannicola Marengo	13/01/20	Prot. 2454/2020	NO			
UA3	Coordinamento Viabilita' – Viabilita' 1	Ing. Matteo Tizzani	17/01/20	Prot. 4331/2020	NO			
UA4	Viabilita' 2	Ing. Sabrina Bergese	17/01/20	Prot. 4320/2020	NO			
UA5	Coordinamento Edilizia – Edilizia Scolastica 1	Arch. Claudio Schiari	22/01/20	Prot. 5638/2020	NO			
UA6	Edilizia Scolastica 2	Arch. Marco Rosso	22/01/20		NO			
VA0	Dipartimento Educazione E Welfare	Dr.Ssa Enrica Pejrolo	14/01/20	Prot. 3220/2020	NO			
VA1	Amministrazione, Monitoraggio E Controlli	Dr. Livio Boiero	14/01/20	Prot. 3234/2020	NO			
VA2	Formazione Professionale E Orientamento	Dr.Ssa Enrica Pejrolo	14/01/20	Prot. 3237/2020	NO			
VA3	Istruzione, Pari Opportunita', Welfare	Dr.Ssa Monica Tarchi	14/01/20	Prot. 3239/2020	NO			

ENTRATE E SPESE DI CARATTERE NON RIPETITIVO

L'articolo 25, comma 1, lettera b) della legge 31/12/2009, n.196 distingue le entrate ricorrenti da quelle non ricorrenti, a seconda che si riferiscano a proventi la cui acquisizione sia prevista a regime ovvero limitata a uno o più esercizi. È definita “a regime” un’entrata che si presenta con continuità in almeno 5 esercizi, per importi costanti nel tempo.

E' opportuno includere tra le entrate “non ricorrenti” anche le entrate presenti “a regime” nei bilanci dell’ente, quando presentano importi superiori alla media riscontrata nei cinque esercizi precedenti.

In questo caso le entrate devono essere considerate ricorrenti fino a quando superano tale importo e devono essere invece considerate non ricorrenti quando tale importo viene superato.

Nel bilancio sono previste nei primi tre titoli le seguenti entrate e nel titolo I le seguenti spese non ricorrenti (indicare solo l’importo che, come riportato nel commento, supera la media dei cinque anni precedenti). Il postulato 9.11.3 del principio contabile applicato concernente la programmazione di bilancio – Allegato A/1 al d. lgs. 118- 2011 indica che le entrate sono distinte in ricorrenti e non ricorrenti a seconda se l’acquisizione dell’entrata sia prevista a regime ovvero limitata ad uno o più esercizi. Le spese sono distinte in ricorrenti e non ricorrenti, a seconda se la spesa sia prevista a regime o limitata ad uno o più esercizi.

Ai fini dell’attribuzione della codifica RIPETITIVA E NON RIPETITIVA sono, in ogni caso, da considerarsi non ricorrenti le entrate riguardanti:

- a) donazioni, sanatorie, abusi edilizi e sanzioni;
- b) condoni;

- c) gettiti derivanti dalla lotta all'evasione tributaria;
 d) entrate per eventi calamitosi; e) alienazione di immobilizzazioni;
 f) le accensioni di prestiti;
 g) i contributi agli investimenti, a meno che non siano espressamente definitivi "continuativi" dal provvedimento o dalla norma che ne autorizza l'erogazione.

Sono, in ogni caso, da considerarsi non ricorrenti, le spese riguardanti:

- a) le consultazioni elettorali o referendarie locali,
 b) i ripiani disavanzi pregressi di aziende e società e gli altri trasferimenti in c/capitale,
 c) gli eventi calamitosi,
 d) le sentenze esecutive ed atti equiparati,
 e) gli investimenti diretti,
 f) i contributi agli investimenti.

Appurata la mancanza di una definizione normativa specifica, quanto all'individuazione del ricorrere della caratteristica di "non permanenza" della spesa, è necessario che detta spesa:

- presenti gli stessi connotati di estemporaneità e imprevedibilità quali fattori qualificanti delle spese elencate all'art. 187, comma 2, TUEL, per la cui copertura il legislatore ammette l'utilizzazione di una voce di entrata altrettanto estemporanea quale è l'avanzo libero di amministrazione;
- non possa mai essere fissa e costante;
- manchi del carattere di continuità e certezza nel tempo che dovrebbe implicarne la natura di "permanenza";
- sia priva del carattere di certezza anche sotto l'aspetto quantitativo, ovvero sia esclusa dalla disponibilità valutativa dell'Ente.

ANALISI SUL BILANCIO DI PREVISIONE 2020-2022

In base a tali presupposti si è avviato un capillare controllo sui diversi capitoli, ancora in itinere, il cui risultato sintetico è il seguente:

ENTRATE		Previsione 2020		Previsione 2021		Previsione 2022	
Tit	Descrizione	Entrate ricorrenti	Entrate non ricorrenti	Entrate ricorrenti	Entrate non ricorrenti	Entrate ricorrenti	Entrate non ricorrenti
	Avanzo di parte corrente	-	1.236.296,00				
	Fondo pluriennale parte corrente	2.898.461,00	2.481.690,00	-	67.858,00	-	52.560,00
1	Entrate tributarie	198.741.500,00	2.996.000,00	199.991.500,00	2.656.000,00	200.491.500,00	2.636.000,00
2	Entrate da trasferimenti	135.589.503,00	13.388.215,00	133.042.797,00	6.519.863,00	130.023.083,00	4.713.706,00
3	Entrate extratributarie	6.581.082,00	3.669.776,00	6.244.244,00	2.106.757,00	6.058.825,00	2.050.784,00
	Totale entrate correnti A	340.912.085,00	20.053.991,00	339.278.541,00	11.282.620,00	336.573.408,00	9.400.490,00
	Avanzo di parte capitale		64.799,00				
	Fondo pluriennale parte capitale	-	38.433.315,00	-	11.675.732,00	-	-
4	Entrate da capitale		57.580.656,00	-	13.007.554,00	-	716.829,00
5	Entrate da attività finanziarie	-	-	-	-	-	-
6	Assunzione mutuo	-	183.689,00	-	-	-	-
	totale entrate da capitale B	-	57.764.345,00	-	13.007.554,00	-	716.829,00
	TOTALE A+B	340.912.085,00	77.818.336,00	339.278.541,00	24.290.174,00	336.573.408,00	10.117.319,00

SPESE		Previsione 2020		Previsione 2021		Previsione 2022	
Tit	Descrizione	Spese ricorrenti	Spese non ricorrenti	Spese ricorrenti	Spese non ricorrenti	Spese ricorrenti	Spese non ricorrenti
1	Spese correnti	323.617.374,00	21.961.196,00	317.071.731,00	10.579.659,00	314.553.108,00	7.649.901,00
4	Rimborso mutui	21.954.106,00	158.200,00	22.938.535,00	-	23.802.449,00	-
	totale spese correnti A	345.571.480,00	22.119.396,00	340.010.266,00	10.579.659,00	338.355.557,00	7.649.901,00
2	Spese in conto capitale	-	96.154.106,00	-	24.722.380,00	-	737.829,00
3	Incremento att. Finanziarie						
	totale spese in conto capitale B	-	96.154.106,00	-	24.722.380,00	-	737.829,00
	TOTALE A+B	345.571.480,00	22.119.396,00	340.010.266,00	10.579.659,00	338.355.557,00	7.649.901,00

Parte corrente	Previsione 2020		Previsione 2021		Previsione 2022	
	Ricorrenti	Non ricorrenti	Ricorrenti	Non ricorrenti	Ricorrenti	Non ricorrenti
Avanzo di parte corrente	-	1.236.296,00	-	-	-	-
Fondo pluriennale parte corrente	2.898.461,00	2.481.690,00	-	67.858,00	-	52.560,00
Entrate tributarie	198.741.500,00	2.996.000,00	199.991.500,00	2.656.000,00	200.491.500,00	2.636.000,00
Entrate da trasferimenti	135.589.503,00	13.388.215,00	133.042.797,00	6.519.863,00	130.023.083,00	4.713.706,00
Entrate extratributarie	6.581.082,00	3.669.776,00	6.244.244,00	2.106.757,00	6.058.825,00	2.050.784,00
Totale	343.810.546,00	23.771.977,00	339.278.541,00	11.350.478,00	336.573.408,00	9.453.050,00
Spese correnti	323.617.374,00	21.961.196,00	317.071.731,00	10.579.659,00	314.553.108,00	7.649.901,00
Rimborso mutui	21.954.106,00	158.200,00	22.938.535,00	-	23.802.449,00	-
Totale	345.571.480,00	22.119.396,00	340.010.266,00	10.579.659,00	338.355.557,00	7.649.901,00
Differenza	- 1.760.934,00	1.652.581,00	731.725,00	770.819,00	1.782.149,00	1.803.149,00
		-		39.094,00		21.000,00
		108.353,00				
Parte capitale	Previsione 2020		Previsione 2021		Previsione 2022	
	Ricorrenti	Non ricorrenti	Ricorrenti	Non ricorrenti	Ricorrenti	Non ricorrenti
Avanzo di parte capitale	-	64.799,00	-	-	-	-
Fondo pluriennale parte capitale	-	38.433.315,00	-	11.675.732,00	-	-
Entrate da capitale	-	57.580.656,00	-	13.007.554,00	-	716.829,00
Entrate da attività finanziarie	-	-	-	-	-	-
Assunzione mutuo	-	183.689,00	-	-	-	-
Totale	-	96.262.459,00	-	24.683.286,00	-	716.829,00
Spese in conto capitale	-	96.154.106,00	-	24.722.380,00	-	737.829,00
Incremento att. Finanziarie	-	-	-	-	-	-
Totale	-	96.154.106,00	-	24.722.380,00	-	737.829,00
Differenza	-	108.353,00	-	39.094,00	-	21.000,00

incidenza entrate correnti non ripetitive su tot. entrate correnti

6,47

incidenza spese correnti non ripetitive su tot spesa corrente

6,02

Partite RICORRENTI		Anno 2020		Anno 2021	Anno 2022
+	Fondo pluriennale parte corrente	2.898.461,00			
+	Entrate correnti ricorrenti	340.912.085,00		339.278.541,00	336.573.408,00
-	Spese correnti ricorrenti	323.617.374,00		317.071.731,00	314.553.108,00
-	Rimborso prestiti ricorrenti	21.954.106,00		22.938.535,00	23.802.449,00
=	Differenza A	- 1.760.934,00	A	731.725,00	- 1.782.149,00
Partite NON RICORRENTI		Anno 2020		Anno 2021	Anno 2022
+	Avanzo di parte corrente	1.236.296,00		0,00	-
+	Fondo pluriennale parte corrente	2.481.690,00		67.858,00	52.560,00
+	Entrate correnti non ricorrenti	20.053.991,00		11.282.620,00	9.400.490,00
-	spese correnti non ricorrenti	21.961.196,00		10.579.659,00	7.649.901,00
-	Rimborso prestiti non ricorrenti	158.200,00		-	-
=	Differenza B	1.652.581,00	B	770.819,00	1.803.149,00
Differenza A e B		-		39.094,00	21.000,00
		108.353,00			
+	Entrate di capitale non ricorr x spese corr non ric	158.200,00		0,00	0,00
-	Entrate correnti per spese di capitale non ripetitive	49.847,00		39.094,00	21.000,00
	Differenza	-		-	

RISPETTO LIMITI VARI DI SPESA ABROGATI DAL 2020

Il decreto sul “collegato fiscale” D.L. n. 124, del 26.10.2019 (convertito nella legge n. 157, del 19.12.2019) ha apportato numerose modifiche all’attività di controllo dei limiti di spesa degli enti locali (art. 57, c. 2 del DL 124/2019).

1) abrogazione di alcune limitazioni sulle spese per l’acquisto di beni e servizi.

Prima della conversione in legge del D.L. 124/2019 tale agevolazione era riservata (legge n. 145/2018 art. 1 comma 905) soltanto a quegli enti virtuosi (e le loro forme associative) che riuscivano ad approvare, entro gli ordinari tempi previsti dal TUEL, sia il bilancio di previsione (31/12) che il rendiconto (30/4) e che avevano rispettato nell’annualità precedente il saldo tra entrate finali e spese finali di cui all’art. 9, della legge 243/2012. Con l’art. 57, comma 2 bis, del D.L. 124/2019 entrambe queste due disposizioni vengono abrogate eliminando quindi qualsiasi ulteriore vincolo alla disapplicazione di alcuni tetti di spesa.

2) Eliminazione dei vincoli per acquisti di beni e servizi parte corrente

sono abrogati:

- i limiti di spesa per studi ed incarichi di consulenza pari al 20% della spesa sostenuta nell’anno 2009 (art. 6, comma 7 del decreto-legge 78/2010); si elenca comunque l’elenco riepilogato sul DUP 2020:

TIT	Piano dei Conti Finanziario	CAP	Descrizione Capitolo	Codice CDC	FIN	ANNO 2020	ANNO 2021	ANNO 2022
1	U.1.03.02.10.000	17391	PRESTAZIONI DI SERVIZI PER LO SVOLGIMENTO DI FUNZIONI EX. ART. 105 III COMMA, LETTERA C) E G) DEL D.LGS. 112/98 (RIF. 17390 E)	UA2	TV	600,00	600,00	600,00
1	U.1.03.02.10.000	20629	PUMS – INCARICHI PROFESSIONALI (RIF. 20626 E)	UA0	TV	100.000,00	0,00	0,00
1	U.1.03.02.10.000	10997	PRESTAZIONI DI SERVIZI PER LO SVOLGIMENTO DI FUNZIONI EX. ART. 105 III COMMA, LETTERA C) E G) DEL D.LGS. 112/98 (RIF. 10.996 E)	UA2	TV	5.000,00	5.000,00	5.000,00
TOTALE TV						105.600,00	5.600,00	5.600,00
1	U.1.03.02.10.000	16063	CONSULENZE CONNESSE ALLE ATTIVITA' RELATIVE ALLE PARTECIPAZIONI SOCIETARIE	SA1	FP	85.700,00	10.000,00	10.000,00
1	U.1.03.02.10.000	19546	CONSULENZE CONNESSE ALLA GESTIONE DEI BENI PATRIMONIALI	QA3	FP	10.000,00	0,00	0,00
1	U.1.03.02.10.000	19982	PRESTAZIONI DI SERVIZI PER LO SVOLGIMENTO DI FUNZIONI EX. ART. 105 III COMMA, LETTERA C) E G) DEL D.LGS. 112/98	UA2	FP	1.300,00	1.300,00	1.300,00
TOTALE FP						97.000,00	11.300,00	11.300,00
TOTALE GEN						202.600,00	16.900,00	16.900,00

- i limiti di spesa per relazioni pubbliche, convegni, mostre, pubblicità e rappresentanza pari al 20% della spesa dell’anno 2009 (art. 6, comma 8 del decreto-legge 78/2010);
- il divieto di effettuare sponsorizzazioni (art. 6, comma 9 del DL 78/2010);
- i limiti delle spese per missioni per un ammontare superiore al 50% della spesa sostenuta nell’anno 2009 (art. 6, comma 12 del decreto-legge 78/2010);
- i limiti di spesa per la formazione del personale in precedenza fissato al 50 per cento della relativa spesa dell’anno 2009 (art.6, co. 13 del decreto-legge n. 78/2010);
- i limiti di spesa per acquisto, manutenzione, noleggio ed esercizio di autovetture, nonché per l’acquisto di buoni taxi per un ammontare superiore al 30 per cento della spesa sostenuta nell’anno 2011 (art. 5, comma 2 del decreto-legge 95/2012)

3) Eliminazione dei vincoli per acquisti di beni e servizi parte capitale

Dall’annualità 2020 gli enti locali possono procedere all’acquisto degli immobili senza essere assoggettati ai vincoli previsti dal comma 1 ter, dell’articolo 12 del D.L 6 luglio 2011, n. 98, convertito con modificazioni, dalla legge 15 luglio n. 111.

In caso di acquisti di immobili non sarà più necessario documentarne “l’indispensabilità e l’indilazionabilità” e si rende del tutto superflua “l’attestazione da parte del responsabile del procedimento” di tale condizione. Inoltre, la congruità del prezzo non dovrà essere più attestata dall’Agenzia del demanio, e non sarà più necessario darne preventiva notizia, con l’indicazione del soggetto alienante e del prezzo pattuito, nel sito internet istituzionale dell’ente dell’operazioni di acquisto (art. 1 c. 616 legge 160/2019).

Occorre a tal proposito evidenziare che l’art. 57, comma 2 bis, lett. f) abroga soltanto il comma 11 ter, dell’art. 12, del decreto-legge n. 98/2011 lasciando in vita tali vincoli per le amministrazioni inserite nel conto economico consolidato della pubblica amministrazione, come individuate dall’Istituto nazionale di statistica (ISTAT) ai sensi del comma 3, dell’articolo 1, della legge 31 dicembre 2009, n. 196, con l’esclusione degli enti territoriali.

4) Eliminazione di alcuni strumenti obbligatori della programmazione di settore e di ulteriori adempimenti

La lettera e), del comma 2, dell'art. 57 abroga invece l'obbligo di adozione del Piano triennale di razionalizzazione delle dotazioni strumentali, di cui all'art. 2, comma 594, della legge n. 244/2007. Tale piano individuava misure finalizzate alla razionalizzazione dell'utilizzo delle dotazioni strumentali, anche informatiche, delle autovetture di servizio, dei beni immobili ad uso abitativo o di servizio, con esclusione dei beni infrastrutturali. Su tale documento l'organo di revisione era obbligato, se approvato distintamente dal DUP, a rilasciare un parere in quanto strumento di programmazione economico-finanziaria come disposto dall'art. 239, comma 1, lettera b) punto 1 del TUEL .

RISPETTO LIMITI VARI DI SPESA NON ABROGATI

Vincoli sulla spesa non abrogati

Dalla lettura dei due dispositivi normativi (legge di bilancio 2020 e decreto fiscale) non risultano essere stati abrogati i vincoli in materia di consulenza informatica previsti dall'art. 1, commi 146 e 147 della legge 24 dicembre 2012 n. 228.

Le amministrazioni pubbliche possono conferire incarichi di consulenza in materia informatica solo in casi eccezionali, adeguatamente motivati, in cui occorra provvedere alla soluzione di problemi specifici connessi al funzionamento dei sistemi informatici non ammettendo alcun rinnovo, consentendo un'eventuale proroga dell'incarico originario in via eccezionale, al solo fine di completare il progetto e per ritardi non imputabili al collaboratore, ferma restando la misura del compenso pattuito in sede di affidamento dell'incarico.

Non risultano stanziati fondi a tale scopo sul bilancio di previsione 2020/2022 (la Direzione QA1 con mail del 28/1/2020 conferma che non sono stati attivati, né sono in corso incarichi di consulenza informatica rientranti nella tipologia oggetto di vincolo).

BILANCIO DI PREVISIONE 2020 - 2022

**NOTA INTEGRATIVA
ai sensi dell'art. 11 c. 3 lett. g) e c. 5 del
D.Lgs. 118/2011 e s.m.i.
II parte**

ALLEGATI ALLA NOTA INTEGRATIVA

Sommario

ALLEGATI ALLA NOTA INTEGRATIVA	1
Sommario	1
Allegato 1. ANALISI CALCOLO FONDO CREDITI DUBBIA ESIGIBILITA'	2
Allegato 2. SINTESI RISULTATI PARTECIPATE	144
Allegato 3. SINTESI CRONOPROGRAMMA PIANO TRIENNALE INVESTIMENTI 2020-2022	148
Allegato 4. SINTESI CRONOPROGRAMMA INVESTIMENTI SOTTO I 100 MILA EURO	179
Allegato 5. QUADRATURE PIANO BIENNALE ACQUISTI	185
Allegato 6. INFORMATIVA SULLE OPERAZIONI DI FINANZA DERIVATA IN ESSERE	188
swap-03-Dexia-Crediop (scheda sintetica)	189
swap-04-Dexia-Crediop (scheda sintetica)	190
swap-04-Merrill-Lynch (scheda sintetica)	193
swap-05-Dexia-Crediop (scheda sintetica)	197
swap-05- Merrill-Lynch (scheda sintetica)	199
swap-06-Dexia-Crediop (scheda sintetica)	201
swap-06-Merrill-Lynch (scheda sintetica)	203

ALLEGATI ALLA NOTA INTEGRATIVA AL BILANCIO DI PREVISIONE 2020/2022



Allegato 1. ANALISI CALCOLO FONDO CREDITI DUBBIA ESIGIBILITA'

METODO DI CALCOLO A) - MEDIA RAPPORTI ANNUI

Descrizione	Titolo	Descrizione				Capitolo	Articolo			
Descrizione Entrata di dubbia esigibilità:	1	CANONI PER RILASCIO AUTORIZZAZIONI PER DISTRIBUTORI DI CARBURANTE ED ALTRI CANONI DI CONCESSIONE				638				
Descrizione	Anno 2014	Anno 2015	Anno 2016	Anno 2017	Anno 2018	MEDIA	FONDO (100-media)	PREVISIONI DI ENTRATA Anno 2020	PREVISIONI DI ENTRATA Anno 2021	PREVISIONI DI ENTRATA Anno 2022
ACCERTAMENTI C/COMPETENZA	€433.714,00	€425.314,00	€406.064,00	€400.029,00	€405.723,00			405.000,00	405.000,00	405.000,00
INCASSI C/COMPETENZA	€295.392,00	€410.270,00	€392.436,00	€398.490,00	€405.723,00			PREVISIONE DI CASSA	PREVISIONE DI CASSA	PREVISIONE DI CASSA
INCASSI C/RESIDUI TOTALI								373.288,50	373.288,50	373.288,50
INCASSI C/RESIDUI ES. N+1 SU RESIDUI ES. N										
INCASSI TOTALI	€295.392,00	€410.270,00	€392.436,00	€398.490,00	€405.723,00			FCDE anno 2020	FCDE anno 2021	FCDE anno 2022
% INCASSATO/ACCERTATO	68,11%	96,46%	96,64%	99,62%	100,00%	92,17%	7,83%	31.711,50	31.711,50	31.711,50

METODO DI CALCOLO B) - RAPPORTO TOTALE ACCERTATO E INCASSATO

Descrizione	Anno 2014	Anno 2015	Anno 2016	Anno 2017	Anno 2018	MEDIA	FONDO (100-media)	PREVISIONI DI ENTRATA Anno 2020	PREVISIONI DI ENTRATA Anno 2021	PREVISIONI DI ENTRATA Anno 2022
ACCERTAMENTI C/COMPETENZA	€433.714,00	€425.314,00	€406.064,00	€400.029,00	€405.723,00	€ 2.070.844,00		405.000,00	405.000,00	405.000,00
INCASSI C/COMPETENZA	€295.392,00	€410.270,00	€392.436,00	€398.490,00	€405.723,00			PREVISIONE DI CASSA	PREVISIONE DI CASSA	PREVISIONE DI CASSA
INCASSI C/RESIDUI TOTALI (1)	€-	€-	€-	€-	€-			372.033,00	372.033,00	372.033,00
INCASSI C/RESIDUI ES. N+1 SU RESIDUI ES. N	€-	€-	€-	€-	€-					
INCASSI TOTALI	€295.392,00	€410.270,00	€392.436,00	€398.490,00	€405.723,00	€ 1.902.311,00		FCDE anno 2020	FCDE anno 2021	FCDE anno 2022
% INCASSATO/ACCERTATO	68,11%	96,46%	96,64%	99,62%	100,00%	91,86%	8,14%	32.967,00	32.967,00	32.967,00

METODO DI CALCOLO C) - MEDIA PONDERATA

ALLEGATI ALLA NOTA INTEGRATIVA AL BILANCIO DI PREVISIONE 2020/2022



Descrizione	Anno 2014	Anno 2015	Anno 2016	Anno 2017	Anno 2018	MEDIA	FONDO (100-media)	PREVISIONI DI ENTRATA Anno 2020	PREVISIONI DI ENTRATA Anno 2021	PREVISIONI DI ENTRATA Anno 2022
ACCERTAMENTI C/COMPETENZA	€433.714,00	€425.314,00	€406.064,00	€400.029,00	€405.723,00			405.000,00	405.000,00	405.000,00
PESO PONDERAZIONE	10%	10%	10%	35%	35%					
ACCERTAMENTI PONDERATI	€43.371,40	€42.531,40	€40.606,40	€140.010,15	€142.003,05	€408.522,40				
INCASSI C/COMPETENZA	€295.392,00	€410.270,00	€392.436,00	€398.490,00	€405.723,00					
INCASSI C/RESIDUI (1)	€-	€-	€-	€-	€-					
INCASSI C/RESIDUI ES. N+1 SU RESIDUI ES. N										
INCASSI TOTALI	€295.392,00	€410.270,00	€392.436,00	€398.490,00	€405.723,00					
PESO PONDERAZIONE	10%	10%	10%	35%	35%					
INCASSI PONDERATI	€29.539,20	€41.027,00	€39.243,60	€139.471,50	€142.003,05	€391.284,35				
% INCASSATO/ACCERTATO						95,78%	4,22%	17.091,00	17.091,00	17.091,00

METODO DI CALCOLO D) - PONDERAZIONE MEDIE

Descrizione	Anno 2014	Anno 2015	Anno 2016	Anno 2017	Anno 2018	SOMMA	FONDO (100-somma)	PREVISIONI DI ENTRATA Anno 2020	PREVISIONI DI ENTRATA Anno 2021	PREVISIONI DI ENTRATA Anno 2022
% INCASSATO/ACCERTATO	68,11%	96,46%	96,64%	99,62%	100,00%			405.000,00	405.000,00	405.000,00
PESO PONDERAZIONE	10%	10%	10%	35%	35%					
% PONDERATA	6,81%	9,65%	9,66%	34,87%	35,00%	95,99%	4,01%	388.759,50	388.759,50	388.759,50
								FCDE anno 2020	FCDE anno 2021	FCDE anno 2022
								16.240,50	16.240,50	16.240,50

ALLEGATI ALLA NOTA INTEGRATIVA AL BILANCIO DI PREVISIONE 2020/2022



METODO DI CALCOLO A) - MEDIA RAPPORTI ANNUI

	Titolo	Descrizione	Capitolo	Articolo
Descrizione Entrata di dubbia esigibilità:	3	RECUPERI PER RISARCIMENTO DANNI PATRIMONIALI.	704	

Descrizione	Anno 2014	Anno 2015	Anno 2016	Anno 2017	Anno 2018	MEDIA	FONDO (100-media)	PREVISIONI DI ENTRATA Anno 2020	PREVISIONI DI ENTRATA Anno 2021	PREVISIONI DI ENTRATA Anno 2022
ACCERTAMENTI C/COMPETENZA	€87.973,85	€159.645,84	€148.710,79	€3.100,00	€137.260,00			50.000,00	50.000,00	50.000,00
INCASSI C/COMPETENZA	€87.973,85	€159.645,84	€148.710,79	€3.100,00	€137.260,00			PREVISIONE DI CASSA	PREVISIONE DI CASSA	PREVISIONE DI CASSA
INCASSI C/RESIDUI TOTALI								50.000,00	50.000,00	50.000,00
INCASSI C/RESIDUI ES. N+1 SU RESIDUI ES. N										
INCASSI TOTALI	€87.973,85	€159.645,84	€148.710,79	€3.100,00	€137.260,00			FCDE anno 2020	FCDE anno 2021	FCDE anno 2022
% INCASSATO/ACCERTATO	100,00%	100,00%	100,00%	100,00%	100,00%	100,00%	0,00%	0,00	0,00	0,00

METODO DI CALCOLO B) - RAPPORTO TOTALE ACCERTATO E INCASSATO

Descrizione	Anno 2014	Anno 2015	Anno 2016	Anno 2017	Anno 2018	MEDIA	FONDO (100-media)	PREVISIONI DI ENTRATA Anno 2020	PREVISIONI DI ENTRATA Anno 2021	PREVISIONI DI ENTRATA Anno 2022
ACCERTAMENTI C/COMPETENZA	€87.973,85	€159.645,84	€148.710,79	€3.100,00	€137.260,00			50.000,00	50.000,00	50.000,00
INCASSI C/COMPETENZA	€87.973,85	€159.645,84	€148.710,79	€3.100,00	€137.260,00			PREVISIONE DI CASSA	PREVISIONE DI CASSA	PREVISIONE DI CASSA
INCASSI C/RESIDUI TOTALI (1)	€-	€-	€-					50.000,00	50.000,00	50.000,00
INCASSI C/RESIDUI ES. N+1 SU RESIDUI ES. N				€-	€-					
INCASSI TOTALI	€87.973,85	€159.645,84	€148.710,79	€3.100,00	€137.260,00			FCDE anno 2020	FCDE anno 2021	FCDE anno 2022
% INCASSATO/ACCERTATO	100,00%	100,00%	100,00%	100,00%	100,00%	100,00%	0,00%	0,00	0,00	0,00

METODO DI CALCOLO C) - MEDIA PONDERATA

Descrizione	Anno 2014	Anno 2015	Anno 2016	Anno 2017	Anno 2018	MEDIA	FONDO (100-media)	PREVISIONI DI ENTRATA Anno 2020	PREVISIONI DI ENTRATA Anno 2021	PREVISIONI DI ENTRATA Anno 2022
ACCERTAMENTI C/COMPETENZA	€87.973,85	€159.645,84	€148.710,79	€3.100,00	€137.260,00			50.000,00	50.000,00	50.000,00
PESO PONDERAZIONE	10%	10%	10%	35%	35%					
ACCERTAMENTI PONDERATI	€8.797,39	€15.964,58	€14.871,08	€1.085,00	€48.041,00	€88.759,05				
INCASSI C/COMPETENZA	€87.973,85	€159.645,84	€148.710,79	€3.100,00	€137.260,00			PREVISIONE DI CASSA	PREVISIONE DI CASSA	PREVISIONE DI CASSA
INCASSI C/RESIDUI (1)	€-	€-	€-					50.000,00	50.000,00	50.000,00

ALLEGATI ALLA NOTA INTEGRATIVA AL BILANCIO DI PREVISIONE 2020/2022



INCASSI C/RESIDUI ES. N+1 SU RESIDUI ES. N				€-	€-					
INCASSI TOTALI	€87.973,85	€159.645,84	€148.710,79	€3.100,00	€137.260,00					
PESO PONDERAZIONE	10%	10%	10%	35%	35%					
INCASSI PONDERATI	€8.797,39	€15.964,58	€14.871,08	€1.085,00	€48.041,00	€88.759,05		FCDE anno 2020	FCDE anno 2021	FCDE anno 2022
% INCASSATO/ACCERTATO						100,00%	0,00%	0,00	0,00	0,00

METODO DI CALCOLO A) – MEDIA RAPPORTI ANNUI

	Titolo	Descrizione			Capitolo	Articolo
Descrizione Entrata di dubbia esigibilità:	4	RECUPERI PER RISARCIMENTO DANNI PATRIMONIALI.			705	

Descrizione	Anno 2015	Anno 2016	Anno 2017	Anno 2018	Anno 2019	MEDIA	FONDO (100-media)	PREVISIONI DI ENTRATA Anno 2021	PREVISIONI DI ENTRATA Anno 2022	PREVISIONI DI ENTRATA Anno 2023
ACCERTAMENTI C/COMPETENZA	€87.974,85	€159.646,84	€148.711,79	€3.101,00	€137.261,00			50.001,00	50.001,00	50.001,00
INCASSI C/COMPETENZA	€87.974,85	€159.646,84	€148.711,79	€3.101,00	€137.261,00			PREVISIONE DI CASSA	PREVISIONE DI CASSA	PREVISIONE DI CASSA
INCASSI C/RESIDUI TOTALI								50.001,00	50.001,00	50.001,00
INCASSI C/RESIDUI ES. N+1 SU RESIDUI ES. N										
INCASSI TOTALI	€87.974,85	€159.646,84	€148.711,79	€3.101,00	€137.261,00			FCDE anno 2021	FCDE anno 2022	FCDE anno 2023

ALLEGATI ALLA NOTA INTEGRATIVA AL BILANCIO DI PREVISIONE 2020/2022



METODO DI CALCOLO A) - MEDIA RAPPORTI ANNUI

	Titolo	Descrizione	Capitolo	Articolo
Descrizione Entrata di dubbia esigibilità:	3	PENALI,SANZIONI,AMMENDE E OBLAZIONI A IMRPESE PER VIOLAZIONI A REGOLAMENTI	706	

Descrizione	Anno 2014	Anno 2015	Anno 2016	Anno 2017	Anno 2018	MEDIA	FONDO (100-media)	PREVISIONI DI ENTRATA Anno 2020	PREVISIONI DI ENTRATA Anno 2021	PREVISIONI DI ENTRATA Anno 2022
ACCERTAMENTI C/COMPETENZA	€2.469,88	€4.752,39	€7.805,79	€3.235,02	€9.371,75			-	-	-
INCASSI C/COMPETENZA	€2.150,63	€2.033,15	€5.845,43	€3.235,02	€6.706,09			PREVISIONE DI CASSA	PREVISIONE DI CASSA	PREVISIONE DI CASSA
INCASSI C/RESIDUI TOTALI								-	-	-
INCASSI C/RESIDUI ES. N+1 SU RESIDUI ES. N										
INCASSI TOTALI	€2.150,63	€2.033,15	€5.845,43	€3.235,02	€6.706,09			FCDE anno 2020	FCDE anno 2021	FCDE anno 2022
% INCASSATO/ACCERTATO	87,07%	42,78%	74,89%	100,00%	71,56%	75,26%	24,74%	0,00	0,00	0,00

METODO DI CALCOLO B) - RAPPORTO TOTALE ACCERTATO E INCASSATO

Descrizione	Anno 2014	Anno 2015	Anno 2016	Anno 2017	Anno 2018	MEDIA	FONDO (100-media)	PREVISIONI DI ENTRATA Anno 2020	PREVISIONI DI ENTRATA Anno 2021	PREVISIONI DI ENTRATA Anno 2022
ACCERTAMENTI C/COMPETENZA	€2.469,88	€4.752,39	€7.805,79	€3.235,02	€9.371,75	€ 27.634,83		-	-	-
INCASSI C/COMPETENZA	€2.150,63	€2.033,15	€5.845,43	€3.235,02	€6.706,09	€ 19.970,32		PREVISIONE DI CASSA	PREVISIONE DI CASSA	PREVISIONE DI CASSA
INCASSI C/RESIDUI TOTALI (1)	€-	€-	€-					-	-	-
INCASSI C/RESIDUI ES. N+1 SU RESIDUI ES. N				€-	€-					
INCASSI TOTALI	€2.150,63	€2.033,15	€5.845,43	€3.235,02	€6.706,09	€ 19.970,32		FCDE anno 2020	FCDE anno 2021	FCDE anno 2022
% INCASSATO/ACCERTATO	87,07%	42,78%	74,89%	100,00%	71,56%	72,27%	27,73%	0,00	0,00	0,00

METODO DI CALCOLO C) - MEDIA PONDERATA

Descrizione	Anno 2014	Anno 2015	Anno 2016	Anno 2017	Anno 2018	MEDIA	FONDO (100-media)	PREVISIONI DI ENTRATA Anno 2020	PREVISIONI DI ENTRATA Anno 2021	PREVISIONI DI ENTRATA Anno 2022
ACCERTAMENTI C/COMPETENZA	€2.469,88	€4.752,39	€7.805,79	€3.235,02	€9.371,75			-	-	-

ALLEGATI ALLA NOTA INTEGRATIVA AL BILANCIO DI PREVISIONE 2020/2022



PESO PONDERAZIONE	10%	10%	10%	35%	35%					
ACCERTAMENTI PONDERATI	€246,99	€475,24	€780,58	€1.132,26	€3.280,11	€5.915,18				
INCASSI C/COMPETENZA	€2.150,63	€2.033,15	€5.845,43	€3.235,02	€6.706,09			PREVISIONE DI CASSA	PREVISIONE DI CASSA	PREVISIONE DI CASSA
INCASSI C/RESIDUI (1)	€-	€-	€-	€-	€-			0,00	0,00	0,00
INCASSI C/RESIDUI ES. N+1 SU RESIDUI ES. N				€-	€-					
INCASSI TOTALI	€2.150,63	€2.033,15	€5.845,43	€3.235,02	€6.706,09					
PESO PONDERAZIONE	10%	10%	10%	35%	35%					
INCASSI PONDERATI	€215,06	€203,32	€584,54	€1.132,26	€2.347,13	€4.482,31		FCDE anno 2020	FCDE anno 2021	FCDE anno 2022
% INCASSATO/ACCERTATO						75,78%	24,22%	0,00	0,00	0,00

METODO DI CALCOLO D) - PONDERAZIONE MEDIE

Descrizione	Anno 2014	Anno 2015	Anno 2016	Anno 2017	Anno 2018	SOMMA	FONDO (100-somma)	PREVISIONI DI ENTRATA Anno 2020	PREVISIONI DI ENTRATA Anno 2021	PREVISIONI DI ENTRATA Anno 2022
% INCASSATO/ACCERTATO	87,07%	42,78%	74,89%	100,00%	71,56%			-	-	-
PESO PONDERAZIONE	10%	10%	10%	35%	35%			PREVISIONE DI CASSA	PREVISIONE DI CASSA	PREVISIONE DI CASSA
% PONDERATA	8,71%	4,28%	7,49%	35,00%	25,04%	80,52%	19,48%	-	-	-
								FCDE anno 2020	FCDE anno 2021	FCDE anno 2022
								0,00	0,00	0,00

ALLEGATI ALLA NOTA INTEGRATIVA AL BILANCIO DI PREVISIONE 2020/2022



METODO DI CALCOLO A) - MEDIA RAPPORTI ANNUI

	Titolo	Descrizione	Capitolo	Articolo
Descrizione Entrata di dubbia esigibilità:	3	SANZIONI, AMMENDE IMPRESE PER VIOLA REG.TI PROVINCIALI ED ALTRE NORME DEL SETTORE ECOLOGIA	707	

Descrizione	Anno 2014	Anno 2015	Anno 2016	Anno 2017	Anno 2018	MEDIA	FONDO (100-media)	PREVISIONI DI ENTRATA Anno 2020	PREVISIONI DI ENTRATA Anno 2021	PREVISIONI DI ENTRATA Anno 2022
ACCERTAMENTI C/COMPETENZA	€44.233,04	€20.999,23	€30.417,53	€20.491,10	€132.612,35			55.000,00	55.000,00	55.000,00
INCASSI C/COMPETENZA	€39.431,70	€18.655,31	€25.017,53	€9.018,34	€106.230,26			PREVISIONE DI CASSA	PREVISIONE DI CASSA	PREVISIONE DI CASSA
INCASSI C/RESIDUI TOTALI								42.278,50	42.278,50	42.278,50
INCASSI C/RESIDUI ES. N+1 SU RESIDUI ES. N										
INCASSI TOTALI	€39.431,70	€18.655,31	€25.017,53	€9.018,34	€106.230,26			FCDE anno 2020	FCDE anno 2021	FCDE anno 2022
% INCASSATO/ACCERTATO	89,15%	88,84%	82,25%	44,01%	80,11%	76,87%	23,13%	12.721,50	12.721,50	12.721,50

METODO DI CALCOLO B) - RAPPORTO TOTALE ACCERTATO E INCASSATO

Descrizione	Anno 2014	Anno 2015	Anno 2016	Anno 2017	Anno 2018	MEDIA	FONDO (100-media)	PREVISIONI DI ENTRATA Anno 2020	PREVISIONI DI ENTRATA Anno 2021	PREVISIONI DI ENTRATA Anno 2022
ACCERTAMENTI C/COMPETENZA	€44.233,04	€20.999,23	€30.417,53	€20.491,10	€132.612,35	€ 248.753,25		55.000,00	55.000,00	55.000,00
INCASSI C/COMPETENZA	€39.431,70	€18.655,31	€25.017,53	€9.018,34	€106.230,26			PREVISIONE DI CASSA	PREVISIONE DI CASSA	PREVISIONE DI CASSA
INCASSI C/RESIDUI TOTALI (1)	€-	€-	€-	€-	€-			43.857,00	43.857,00	43.857,00
INCASSI C/RESIDUI ES. N+1 SU RESIDUI ES. N	€-	€-	€-	€-	€-					
INCASSI TOTALI	€39.431,70	€18.655,31	€25.017,53	€9.018,34	€106.230,26	€ 198.353,14		FCDE anno 2020	FCDE anno 2021	FCDE anno 2022
% INCASSATO/ACCERTATO	89,15%	88,84%	82,25%	44,01%	80,11%	79,74%	20,26%	11.143,00	11.143,00	11.143,00

METODO DI CALCOLO C) - MEDIA PONDERATA

Descrizione	Anno 2014	Anno 2015	Anno 2016	Anno 2017	Anno 2018	MEDIA	FONDO (100-media)	PREVISIONI DI ENTRATA Anno 2020	PREVISIONI DI ENTRATA Anno 2021	PREVISIONI DI ENTRATA Anno 2022
ACCERTAMENTI C/COMPETENZA	€44.233,04	€20.999,23	€30.417,53	€20.491,10	€132.612,35			55.000,00	55.000,00	55.000,00
PESO PONDERAZIONE	10%	10%	10%	35%	35%					
ACCERTAMENTI PONDERATI	€4.423,30	€2.099,92	€3.041,75	€7.171,89	€46.414,32	€63.151,19				

ALLEGATI ALLA NOTA INTEGRATIVA AL BILANCIO DI PREVISIONE 2020/2022



INCASSI C/COMPETENZA	€39.431,70	€18.655,31	€25.017,53	€9.018,34	€106.230,26			PREVISIONE DI CASSA	PREVISIONE DI CASSA	PREVISIONE DI CASSA	
INCASSI C/RESIDUI (1)	€-	€-	€-	€-	€-			42.366,50	42.366,50	42.366,50	
INCASSI C/RESIDUI ES. N+1 SU RESIDUI ES. N	€-	€-	€-	€-	€-						
INCASSI TOTALI	€39.431,70	€18.655,31	€25.017,53	€9.018,34	€106.230,26						
PESO PONDERAZIONE	10%	10%	10%	35%	35%						
INCASSI PONDERATI	€3.943,17	€1.865,53	€2.501,75	€3.156,42	€37.180,59	€48.647,46		FCDE anno 2020	FCDE anno 2021	FCDE anno 2022	
% INCASSATO/ACCERTATO							77,03%	22,97%	12.633,50	12.633,50	12.633,50

METODO DI CALCOLO D) - PONDERAZIONE MEDIE

Descrizione	Anno 2014	Anno 2015	Anno 2016	Anno 2017	Anno 2018	SOMMA	FONDO (100-somma)	PREVISIONI DI ENTRATA Anno 2020	PREVISIONI DI ENTRATA Anno 2021	PREVISIONI DI ENTRATA Anno 2022
% INCASSATO/ACCERTATO	89,15%	88,84%	82,25%	44,01%	80,11%			55.000,00	55.000,00	55.000,00
PESO PONDERAZIONE	10%	10%	10%	35%	35%			PREVISIONE DI CASSA	PREVISIONE DI CASSA	PREVISIONE DI CASSA
% PONDERATA	8,91%	8,88%	8,22%	15,40%	28,04%	69,46%	30,54%	38.203,00	38.203,00	38.203,00
								FCDE anno 2020	FCDE anno 2021	FCDE anno 2022
								16.797,00	16.797,00	16.797,00

ALLEGATI ALLA NOTA INTEGRATIVA AL BILANCIO DI PREVISIONE 2020/2022



METODO DI CALCOLO A) - MEDIA RAPPORTI ANNUI

	Titolo	Descrizione	Capitolo	Articolo
Descrizione Entrata di dubbia esigibilità:	3	Diritti di segreteria	720	

Descrizione	Anno 2014	Anno 2015	Anno 2016	Anno 2017	Anno 2018	MEDIA	FONDO (100-media)	PREVISIONI DI ENTRATA Anno 2020	PREVISIONI DI ENTRATA Anno 2021	PREVISIONI DI ENTRATA Anno 2022
ACCERTAMENTI C/COMPETENZA	€77.786,92	€60.517,46	€86.447,16	€34.706,97	€141.604,13			90.000,00	90.000,00	90.000,00
INCASSI C/COMPETENZA	€77.786,92	€60.517,46	€86.442,52	€27.651,87	€141.604,13			PREVISIONE DI CASSA	PREVISIONE DI CASSA	PREVISIONE DI CASSA
INCASSI C/RESIDUI TOTALI								86.337,00	86.337,00	86.337,00
INCASSI C/RESIDUI ES. N+1 SU RESIDUI ES. N										
INCASSI TOTALI	€77.786,92	€60.517,46	€86.442,52	€27.651,87	€141.604,13			FCDE anno 2020	FCDE anno 2021	FCDE anno 2022
% INCASSATO/ACCERTATO	100,00%	100,00%	99,99%	79,67%	100,00%	95,93%	4,07%	3.663,00	3.663,00	3.663,00

METODO DI CALCOLO B) - RAPPORTO TOTALE ACCERTATO E INCASSATO

Descrizione	Anno 2014	Anno 2015	Anno 2016	Anno 2017	Anno 2018	MEDIA	FONDO (100-media)	PREVISIONI DI ENTRATA Anno 2020	PREVISIONI DI ENTRATA Anno 2021	PREVISIONI DI ENTRATA Anno 2022
ACCERTAMENTI C/COMPETENZA	€77.786,92	€60.517,46	€86.447,16	€34.706,97	€141.604,13	€ 401.062,64		90.000,00	90.000,00	90.000,00
INCASSI C/COMPETENZA	€77.786,92	€60.517,46	€86.442,52	€27.651,87	€141.604,13			PREVISIONE DI CASSA	PREVISIONE DI CASSA	PREVISIONE DI CASSA
INCASSI C/RESIDUI TOTALI (1)	€-	€-	€-	€-	€-			88.416,00	88.416,00	86.337,00
INCASSI C/RESIDUI ES. N+1 SU RESIDUI ES. N	€-	€-	€-	€-	€-					
INCASSI TOTALI	€77.786,92	€60.517,46	€86.442,52	€27.651,87	€141.604,13	€ 394.002,90		FCDE anno 2020	FCDE anno 2021	FCDE anno 2022
% INCASSATO/ACCERTATO	100,00%	100,00%	99,99%	79,67%	100,00%	98,24%	1,76%	1.584,00	1.584,00	3.663,00

METODO DI CALCOLO C) - MEDIA PONDERATA

Descrizione	Anno 2014	Anno 2015	Anno 2016	Anno 2017	Anno 2018	MEDIA	FONDO (100-media)	PREVISIONI DI ENTRATA Anno 2020	PREVISIONI DI ENTRATA Anno 2021	PREVISIONI DI ENTRATA Anno 2022

ALLEGATI ALLA NOTA INTEGRATIVA AL BILANCIO DI PREVISIONE 2020/2022



ACCERTAMENTI C/COMPETENZA	€77.786,92	€60.517,46	€86.447,16	€34.706,97	€141.604,13			90.000,00	90.000,00	90.000,00
PESO PONDERAZIONE	10%	10%	10%	35%	35%					
ACCERTAMENTI PONDERATI	€7.778,69	€6.051,75	€8.644,72	€12.147,44	€49.561,45	€84.184,04				
INCASSI C/COMPETENZA	€77.786,92	€60.517,46	€86.442,52	€27.651,87	€141.604,13			PREVISIONE DI CASSA	PREVISIONE DI CASSA	PREVISIONE DI CASSA
INCASSI C/RESIDUI (1)	€-	€-	€-	€-	€-			87.363,00	87.363,00	87.363,00
INCASSI C/RESIDUI ES. N+1 SU RESIDUI ES. N	€-	€-	€-	€-	€-					
INCASSI TOTALI	€77.786,92	€60.517,46	€86.442,52	€27.651,87	€141.604,13					
PESO PONDERAZIONE	10%	10%	10%	35%	35%					
INCASSI PONDERATI	€7.778,69	€6.051,75	€8.644,25	€9.678,15	€49.561,45	€81.714,29		FCDE anno 2020	FCDE anno 2021	FCDE anno 2022
% INCASSATO/ACCERTATO						97,07%	2,93%	2.637,00	2.637,00	2.637,00

METODO DI CALCOLO D) - PONDERAZIONE MEDIE

Descrizione	Anno 2014	Anno 2015	Anno 2016	Anno 2017	Anno 2018	SOMMA	FONDO (100-somma)	PREVISIONI DI ENTRATA Anno 2020	PREVISIONI DI ENTRATA Anno 2021	PREVISIONI DI ENTRATA Anno 2022
% INCASSATO/ACCERTATO	100,00%	100,00%	99,99%	79,67%	100,00%			90.000,00	90.000,00	90.000,00
PESO PONDERAZIONE	10%	10%	10%	35%	35%			PREVISIONE DI CASSA	PREVISIONE DI CASSA	PREVISIONE DI CASSA
% PONDERATA	10,00%	10,00%	10,00%	27,89%	35,00%	92,88%	7,12%	83.592,00	83.592,00	83.592,00
								FCDE anno 2020	FCDE anno 2021	FCDE anno 2022
								6.408,00	6.408,00	6.408,00

ALLEGATI ALLA NOTA INTEGRATIVA AL BILANCIO DI PREVISIONE 2020/2022



METODO DI CALCOLO A) - MEDIA RAPPORTI ANNUI

	Titolo	Descrizione	Capitolo	Articolo
Descrizione Entrata di dubbia esigibilità:	3	INTROITI UTILIZZI EXTRA SCOLASTICI DI LOCALI ADIBITI A SERVIZI SCOLASTICI (IMPIANTI SPORTIVI)	721	

Descrizione	Anno 2014	Anno 2015	Anno 2016	Anno 2017	Anno 2018	MEDIA	FONDO (100-media)	PREVISIONI DI ENTRATA Anno 2020	PREVISIONI DI ENTRATA Anno 2021	PREVISIONI DI ENTRATA Anno 2022
ACCERTAMENTI C/COMPETENZA	€600.042,40	€592.479,88	€618.567,51	€484.824,49	€482.538,67			550.000,00	550.000,00	550.000,00
INCASSI C/COMPETENZA	€596.229,66	€589.217,88	€602.590,37	€462.902,75	€474.402,79			PREVISIONE DI CASSA	PREVISIONE DI CASSA	PREVISIONE DI CASSA
INCASSI C/RESIDUI TOTALI								539.000,00	539.000,00	539.000,00
INCASSI C/RESIDUI ES. N+1 SU RESIDUI ES. N										
INCASSI TOTALI	€596.229,66	€589.217,88	€602.590,37	€462.902,75	€474.402,79			FCDE anno 2020	FCDE anno 2021	FCDE anno 2022
% INCASSATO/ACCERTATO	99,36%	99,45%	97,42%	95,48%	98,31%	98,00%	2,00%	11.000,00	11.000,00	11.000,00

METODO DI CALCOLO B) - RAPPORTO TOTALE ACCERTATO E INCASSATO

Descrizione	Anno 2014	Anno 2015	Anno 2016	Anno 2017	Anno 2018	MEDIA	FONDO (100-media)	PREVISIONI DI ENTRATA Anno 2020	PREVISIONI DI ENTRATA Anno 2021	PREVISIONI DI ENTRATA Anno 2022
ACCERTAMENTI C/COMPETENZA	€600.042,40	€592.479,88	€618.567,51	€484.824,49	€482.538,67	€ 2.778.452,95		550.000,00	550.000,00	550.000,00
INCASSI C/COMPETENZA	€596.229,66	€589.217,88	€602.590,37	€462.902,75	€474.402,79			PREVISIONE DI CASSA	PREVISIONE DI CASSA	PREVISIONE DI CASSA
INCASSI C/RESIDUI TOTALI (1)	€-	€-	€-	€-	€-			539.495,00	539.495,00	539.495,00
INCASSI C/RESIDUI ES. N+1 SU RESIDUI ES. N	€-	€-	€-	€-	€-					
INCASSI TOTALI	€596.229,66	€589.217,88	€602.590,37	€462.902,75	€474.402,79	€ 2.725.343,45		FCDE anno 2020	FCDE anno 2021	FCDE anno 2022
% INCASSATO/ACCERTATO	99,36%	99,45%	97,42%	95,48%	98,31%	98,09%	1,91%	10.505,00	10.505,00	10.505,00

METODO DI CALCOLO C) - MEDIA PONDERATA

Descrizione	Anno 2014	Anno 2015	Anno 2016	Anno 2017	Anno 2018	MEDIA	FONDO (100-media)	PREVISIONI DI ENTRATA Anno 2020	PREVISIONI DI ENTRATA Anno 2021	PREVISIONI DI ENTRATA Anno 2022
ACCERTAMENTI C/COMPETENZA	€600.042,40	€592.479,88	€618.567,51	€484.824,49	€482.538,67			550.000,00	550.000,00	550.000,00

ALLEGATI ALLA NOTA INTEGRATIVA AL BILANCIO DI PREVISIONE 2020/2022



PESO PONDERAZIONE	10%	10%	10%	35%	35%					
ACCERTAMENTI PONDERATI	€60.004,24	€59.247,99	€61.856,75	€169.688,57	€168.888,53	€519.686,09				
INCASSI C/COMPETENZA	€596.229,66	€589.217,88	€602.590,37	€462.902,75	€474.402,79			PREVISIONE DI CASSA	PREVISIONE DI CASSA	PREVISIONE DI CASSA
INCASSI C/RESIDUI (1)	€-	€-	€-	€-	€-			536.415,00	536.415,00	536.415,00
INCASSI C/RESIDUI ES. N+1 SU RESIDUI ES. N	€-	€-	€-	€-	€-					
INCASSI TOTALI	€596.229,66	€589.217,88	€602.590,37	€462.902,75	€474.402,79					
PESO PONDERAZIONE	10%	10%	10%	35%	35%					
INCASSI PONDERATI	€59.622,97	€58.921,79	€60.259,04	€162.015,96	€166.040,98	€506.860,73		FCDE anno 2020	FCDE anno 2021	FCDE anno 2022
% INCASSATO/ACCERTATO						97,53%	2,47%	13.585,00	13.585,00	13.585,00

METODO DI CALCOLO D) - PONDERAZIONE MEDIE

Descrizione	Anno 2014	Anno 2015	Anno 2016	Anno 2017	Anno 2018	SOMMA	FONDO (100-somma)	PREVISIONI DI ENTRATA Anno 2020	PREVISIONI DI ENTRATA Anno 2021	PREVISIONI DI ENTRATA Anno 2022
% INCASSATO/ACCERTATO	99,36%	99,45%	97,42%	95,48%	98,31%			550.000,00	550.000,00	550.000,00
PESO PONDERAZIONE	10%	10%	10%	35%	35%			PREVISIONE DI CASSA	PREVISIONE DI CASSA	PREVISIONE DI CASSA
% PONDERATA	9,94%	9,94%	9,74%	33,42%	34,41%	97,45%	2,55%	535.975,00	535.975,00	535.975,00
								FCDE anno 2020	FCDE anno 2021	FCDE anno 2022
								14.025,00	14.025,00	14.025,00

ALLEGATI ALLA NOTA INTEGRATIVA AL BILANCIO DI PREVISIONE 2020/2022



METODO DI CALCOLO A) - MEDIA RAPPORTI ANNUI

Descrizione Entrata di dubbia esigibilità:	Titolo	Descrizione	Capitolo	Articolo
	3	RECUPERO DI TASSE E SPESE PER L'ISTRUTTORIA DELLE CONCESSIONI STRADALI	734	

Descrizione	Anno 2014	Anno 2015	Anno 2016	Anno 2017	Anno 2018	MEDIA	FONDO (100-media)	PREVISIONI DI ENTRATA Anno 2020	PREVISIONI DI ENTRATA Anno 2021	PREVISIONI DI ENTRATA Anno 2022
ACCERTAMENTI C/COMPETENZA	€176.380,50	€206.063,72	€200.782,88	€210.730,66	€216.680,37			210.000,00	210.000,00	210.000,00
INCASSI C/COMPETENZA	€166.421,44	€191.146,72	€161.841,56	€141.522,66	€173.668,37			PREVISIONE DI CASSA	PREVISIONE DI CASSA	PREVISIONE DI CASSA
INCASSI C/RESIDUI TOTALI								174.321,00	174.321,00	174.321,00
INCASSI C/RESIDUI ES. N+1 SU RESIDUI ES. N										
INCASSI TOTALI	€166.421,44	€191.146,72	€161.841,56	€141.522,66	€173.668,37			FCDE anno 2020	FCDE anno 2021	FCDE anno 2022
% INCASSATO/ACCERTATO	94,35%	92,76%	80,61%	67,16%	80,15%	83,01%	16,99%	35.679,00	35.679,00	35.679,00

METODO DI CALCOLO B) - RAPPORTO TOTALE ACCERTATO E INCASSATO

Descrizione	Anno 2014	Anno 2015	Anno 2016	Anno 2017	Anno 2018	MEDIA	FONDO (100-media)	PREVISIONI DI ENTRATA Anno 2020	PREVISIONI DI ENTRATA Anno 2021	PREVISIONI DI ENTRATA Anno 2022
ACCERTAMENTI C/COMPETENZA	€176.380,50	€206.063,72	€200.782,88	€210.730,66	€216.680,37	€ 1.010.638,13		210.000,00	210.000,00	210.000,00
INCASSI C/COMPETENZA	€166.421,44	€191.146,72	€161.841,56	€141.522,66	€173.668,37			PREVISIONE DI CASSA	PREVISIONE DI CASSA	PREVISIONE DI CASSA
INCASSI C/RESIDUI TOTALI (1)	€-	€-	€-	€-	€-			173.418,00	173.418,00	174.321,00
INCASSI C/RESIDUI ES. N+1 SU RESIDUI ES. N	€-	€-	€-	€-	€-					
INCASSI TOTALI	€166.421,44	€191.146,72	€161.841,56	€141.522,66	€173.668,37	€ 834.600,75		FCDE anno 2020	FCDE anno 2021	FCDE anno 2022
% INCASSATO/ACCERTATO	94,35%	92,76%	80,61%	67,16%	80,15%	82,58%	17,42%	36.582,00	36.582,00	35.679,00

METODO DI CALCOLO C) - MEDIA PONDERATA

Descrizione	Anno 2014	Anno 2015	Anno 2016	Anno 2017	Anno 2018	MEDIA	FONDO (100-media)	PREVISIONI DI ENTRATA Anno 2020	PREVISIONI DI ENTRATA Anno 2021	PREVISIONI DI ENTRATA Anno 2022
ACCERTAMENTI C/COMPETENZA	€176.380,50	€206.063,72	€200.782,88	€210.730,66	€216.680,37			210.000,00	210.000,00	210.000,00
PESO PONDERAZIONE	10%	10%	10%	35%	35%					
ACCERTAMENTI PONDERATI	€17.638,05	€20.606,37	€20.078,29	€73.755,73	€75.838,13	€207.916,57				

ALLEGATI ALLA NOTA INTEGRATIVA AL BILANCIO DI PREVISIONE 2020/2022



INCASSI C/COMPETENZA	€166.421,44	€191.146,72	€161.841,56	€141.522,66	€173.668,37			PREVISIONE DI CASSA	PREVISIONE DI CASSA	PREVISIONE DI CASSA	
INCASSI C/RESIDUI (1)	€-	€-	€-	€-	€-			163.884,00	163.884,00	163.884,00	
INCASSI C/RESIDUI ES. N+1 SU RESIDUI ES. N	€-	€-	€-	€-	€-						
INCASSI TOTALI	€166.421,44	€191.146,72	€161.841,56	€141.522,66	€173.668,37						
PESO PONDERAZIONE	10%	10%	10%	35%	35%						
INCASSI PONDERATI	€16.642,14	€19.114,67	€16.184,16	€49.532,93	€60.783,93	€162.257,83		FCDE anno 2020	FCDE anno 2021	FCDE anno 2022	
% INCASSATO/ACCERTATO							78,04%	21,96%	46.116,00	46.116,00	46.116,00

METODO DI CALCOLO D) - PONDERAZIONE MEDIE

Descrizione	Anno 2014	Anno 2015	Anno 2016	Anno 2017	Anno 2018	SOMMA	FONDO (100-somma)	PREVISIONI DI ENTRATA Anno 2020	PREVISIONI DI ENTRATA Anno 2021	PREVISIONI DI ENTRATA Anno 2022
% INCASSATO/ACCERTATO	94,35%	92,76%	80,61%	67,16%	80,15%			210.000,00	210.000,00	210.000,00
PESO PONDERAZIONE	10%	10%	10%	35%	35%			PREVISIONE DI CASSA	PREVISIONE DI CASSA	PREVISIONE DI CASSA
% PONDERATA	9,44%	9,28%	8,06%	23,51%	28,05%	78,33%	21,67%	164.493,00	164.493,00	164.493,00
								FCDE anno 2020	FCDE anno 2021	FCDE anno 2022
								45.507,00	45.507,00	45.507,00

ALLEGATI ALLA NOTA INTEGRATIVA AL BILANCIO DI PREVISIONE 2020/2022



METODO DI CALCOLO A) - MEDIA RAPPORTI ANNUI

	Titolo	Descrizione	Capitolo	Articolo
Descrizione Entrata di dubbia esigibilità:	3	INTROITI DERIVANTI DA SOVRACANONI SU IMPIANTI IDROELETTRICI	1168	

Descrizione	Anno 2014	Anno 2015	Anno 2016	Anno 2017	Anno 2018	MEDIA	FONDO (100-media)	PREVISIONI DI ENTRATA Anno 2020	PREVISIONI DI ENTRATA Anno 2021	PREVISIONI DI ENTRATA Anno 2022
ACCERTAMENTI C/COMPETENZA	€143.811,64	€220.848,87	€602.722,88	€599.577,09	€605.323,06			610.000,00	610.000,00	610.000,00
INCASSI C/COMPETENZA	€143.811,64	€220.848,87	€594.184,76	€576.284,58	€584.703,43			PREVISIONE DI CASSA	PREVISIONE DI CASSA	PREVISIONE DI CASSA
INCASSI C/RESIDUI TOTALI								599.386,00	599.386,00	599.386,00
INCASSI C/RESIDUI ES. N+1 SU RESIDUI ES. N										
INCASSI TOTALI	€143.811,64	€220.848,87	€594.184,76	€576.284,58	€584.703,43			FCDE anno 2020	FCDE anno 2021	FCDE anno 2022
% INCASSATO/ACCERTATO	100,00%	100,00%	98,58%	96,12%	96,59%	98,26%	1,74%	10.614,00	10.614,00	10.614,00

METODO DI CALCOLO B) - RAPPORTO TOTALE ACCERTATO E INCASSATO

Descrizione	Anno 2014	Anno 2015	Anno 2016	Anno 2017	Anno 2018	MEDIA	FONDO (100-media)	PREVISIONI DI ENTRATA Anno 2019	PREVISIONI DI ENTRATA Anno 2020	PREVISIONI DI ENTRATA Anno 2021
ACCERTAMENTI C/COMPETENZA	€143.811,64	€220.848,87	€602.722,88	€599.577,09	€605.323,06	€ 2.172.283,54		610.000,00	610.000,00	610.000,00
INCASSI C/COMPETENZA	€143.811,64	€220.848,87	€594.184,76	€576.284,58	€584.703,43			PREVISIONE DI CASSA	PREVISIONE DI CASSA	PREVISIONE DI CASSA
INCASSI C/RESIDUI TOTALI (1)	€-	€-	€-	€-	€-			595.299,00	595.299,00	599.386,00
INCASSI C/RESIDUI ES. N+1 SU RESIDUI ES. N	€-	€-	€-	€-	€-					
INCASSI TOTALI	€143.811,64	€220.848,87	€594.184,76	€576.284,58	€584.703,43	2.119.833,28		FCDE anno 2019	FCDE anno 2020	FCDE anno 2021
% INCASSATO/ACCERTATO	100,00%	100,00%	98,58%	96,12%	96,59%	97,59%	2,41%	14.701,00	14.701,00	10.614,00

METODO DI CALCOLO C) - MEDIA PONDERATA

Descrizione	Anno 2014	Anno 2015	Anno 2016	Anno 2017	Anno 2018	MEDIA	FONDO (100-media)	PREVISIONI DI ENTRATA Anno 2019	PREVISIONI DI ENTRATA Anno 2020	PREVISIONI DI ENTRATA Anno 2021
ACCERTAMENTI C/COMPETENZA	€143.811,64	€220.848,87	€602.722,88	€599.577,09	€605.323,06			610.000,00	610.000,00	610.000,00
PESO PONDERAZIONE	10%	10%	10%	35%	35%					
ACCERTAMENTI PONDERATI	€14.381,16	€22.084,89	€60.272,29	€209.851,98	€211.863,07	€518.453,39				

ALLEGATI ALLA NOTA INTEGRATIVA AL BILANCIO DI PREVISIONE 2020/2022



INCASSI C/COMPETENZA	€143.811,64	€220.848,87	€594.184,76	€576.284,58	€584.703,43			PREVISIONE DI CASSA	PREVISIONE DI CASSA	PREVISIONE DI CASSA
INCASSI C/RESIDUI (1)	€-	€-	€-	€-	€-			590.907,00	590.907,00	590.907,00
INCASSI C/RESIDUI ES. N+1 SU RESIDUI ES. N	€-	€-	€-	€-	€-					
INCASSI TOTALI	€143.811,64	€220.848,87	€594.184,76	€576.284,58	€584.703,43					
PESO PONDERAZIONE	10%	10%	10%	35%	35%					
INCASSI PONDERATI	€14.381,16	€22.084,89	€59.418,48	€201.699,60	€204.646,20	€502.230,33		FCDE anno 2019	FCDE anno 2020	FCDE anno 2021
% INCASSATO/ACCERTATO						96,87%	3,13%	19.093,00	19.093,00	19.093,00

METODO DI CALCOLO D) - PONDERAZIONE MEDIE

Descrizione	Anno 2014	Anno 2015	Anno 2016	Anno 2017	Anno 2018	SOMMA	FONDO (100-somma)	PREVISIONI DI ENTRATA Anno 2019	PREVISIONI DI ENTRATA Anno 2020	PREVISIONI DI ENTRATA Anno 2021
% INCASSATO/ACCERTATO	100,00%	100,00%	98,58%	96,12%	96,59%			610.000,00	610.000,00	610.000,00
PESO PONDERAZIONE	10%	10%	10%	35%	35%			PREVISIONE DI CASSA	PREVISIONE DI CASSA	PREVISIONE DI CASSA
% PONDERATA	10,00%	10,00%	9,86%	33,64%	33,81%	97,31%	2,69%	593.591,00	593.591,00	593.591,00
								FCDE anno 2019	FCDE anno 2020	FCDE anno 2021
								16.409,00	16.409,00	16.409,00

ALLEGATI ALLA NOTA INTEGRATIVA AL BILANCIO DI PREVISIONE 2020/2022



METODO DI CALCOLO A) - MEDIA RAPPORTI ANNUI

	Titolo	Descrizione	Capitolo	Articolo
Descrizione Entrata di dubbia esigibilità:	3	RIMBORSO DA PARTE DELLE PROVINCE PIEMONTESE DI PARTE DEGLI ONERI PER IL FUNZIONAMENTO DELLA DIREZIONE REGIONALE SCOLASTICA	1173	

Descrizione	Anno 2014	Anno 2015	Anno 2016	Anno 2017	Anno 2018	MEDIA	FONDO (100-media)	PREVISIONI DI ENTRATA Anno 2020	PREVISIONI DI ENTRATA Anno 2021	PREVISIONI DI ENTRATA Anno 2022
ACCERTAMENTI C/COMPETENZA					€13.169,01			10.000,00	10.000,00	10.000,00
INCASSI C/COMPETENZA					€8.862,25			PREVISIONE DI CASSA	PREVISIONE DI CASSA	PREVISIONE DI CASSA
INCASSI C/RESIDUI TOTALI								6.730,00	6.730,00	6.730,00
INCASSI C/RESIDUI ES. N+1 SU RESIDUI ES. N										
INCASSI TOTALI	€-	€-	€-	€-	€8.862,25			FCDE anno 2020	FCDE anno 2021	FCDE anno 2022
% INCASSATO/ACCERTATO	0,00%	0,00%	0,00%	0,00%	67,30%	67,30%	32,70%	3.270,00	3.270,00	3.270,00

METODO DI CALCOLO B) - RAPPORTO TOTALE ACCERTATO E INCASSATO

Descrizione	Anno 2014	Anno 2015	Anno 2016	Anno 2017	Anno 2018	MEDIA	FONDO (100-media)	PREVISIONI DI ENTRATA Anno 2019	PREVISIONI DI ENTRATA Anno 2020	PREVISIONI DI ENTRATA Anno 2021
ACCERTAMENTI C/COMPETENZA	€-	€-	€-	€-	€13.169,01	€ 13.169,01		10.000,00	10.000,00	10.000,00
INCASSI C/COMPETENZA	€-	€-	€-	€-	€8.862,25			PREVISIONE DI CASSA	PREVISIONE DI CASSA	PREVISIONE DI CASSA
INCASSI C/RESIDUI TOTALI (1)	€-	€-	€-	€-	€-			6.730,00	6.730,00	6.730,00
INCASSI C/RESIDUI ES. N+1 SU RESIDUI ES. N	€-	€-	€-	€-	€-					
INCASSI TOTALI	€-	€-	€-	€-	€8.862,25	8.862,25		FCDE anno 2019	FCDE anno 2020	FCDE anno 2021
% INCASSATO/ACCERTATO	0,00%	0,00%	0,00%	0,00%	67,30%	67,30%	32,70%	3.270,00	3.270,00	3.270,00

METODO DI CALCOLO C) - MEDIA PONDERATA

Descrizione	Anno 2014	Anno 2015	Anno 2016	Anno 2017	Anno 2018	MEDIA	FONDO (100-media)	PREVISIONI DI ENTRATA Anno 2019	PREVISIONI DI ENTRATA Anno 2020	PREVISIONI DI ENTRATA Anno 2021
ACCERTAMENTI C/COMPETENZA	€-	€-	€-	€-	€13.169,01			10.000,00	10.000,00	10.000,00
PESO PONDERAZIONE	10%	10%	10%	35%	35%					

ALLEGATI ALLA NOTA INTEGRATIVA AL BILANCIO DI PREVISIONE 2020/2022



ACCERTAMENTI PONDERATI	€-	€-	€-	€-	€4.609,15	€4.609,15				
INCASSI C/COMPETENZA	€-	€-	€-	€-	€8.862,25			PREVISIONE DI CASSA	PREVISIONE DI CASSA	PREVISIONE DI CASSA
INCASSI C/RESIDUI (1)	€-	€-	€-	€-	€-			6.730,00	6.730,00	6.730,00
INCASSI C/RESIDUI ES. N+1 SU RESIDUI ES. N	€-	€-	€-	€-	€-					
INCASSI TOTALI	€-	€-	€-	€-	€8.862,25					
PESO PONDERAZIONE	10%	10%	10%	35%	35%					
INCASSI PONDERATI	€-	€-	€-	€-	€3.101,79	€3.101,79		FCDE anno 2019	FCDE anno 2020	FCDE anno 2021
% INCASSATO/ACCERTATO						67,30%	32,70%	3.270,00	3.270,00	3.270,00

METODO DI CALCOLO D) - PONDERAZIONE MEDIE

Descrizione	Anno 2014	Anno 2015	Anno 2016	Anno 2017	Anno 2018	SOMMA	FONDO (100-somma)	PREVISIONI DI ENTRATA Anno 2019	PREVISIONI DI ENTRATA Anno 2020	PREVISIONI DI ENTRATA Anno 2021
% INCASSATO/ACCERTATO	0,00%	0,00%	0,00%	0,00%	67,30%			10.000,00	10.000,00	10.000,00
PESO PONDERAZIONE	10%	10%	10%	35%	35%			PREVISIONE DI CASSA	PREVISIONE DI CASSA	PREVISIONE DI CASSA
% PONDERATA	0,00%	0,00%	0,00%	0,00%	23,55%	0,00%	0,00%	-	-	-
								FCDE anno 2019	FCDE anno 2020	FCDE anno 2021
								0,00	0,00	0,00

ALLEGATI ALLA NOTA INTEGRATIVA AL BILANCIO DI PREVISIONE 2020/2022



METODO DI CALCOLO A) - MEDIA RAPPORTI ANNUI

	Titolo	Descrizione	Capitolo	Articolo
Descrizione Entrata di dubbia esigibilità:	3	RIMBORSI SPESE DA CONDUTTORI DI PROPRIETA' PROVINCIALI	1180	

Descrizione	Anno 2014	Anno 2015	Anno 2016	Anno 2017	Anno 2018	MEDIA	FONDO (100-media)	PREVISIONI DI ENTRATA Anno 2020	PREVISIONI DI ENTRATA Anno 2021	PREVISIONI DI ENTRATA Anno 2022
ACCERTAMENTI C/COMPETENZA	€373.835,06	€150.622,80	€343.932,59	€501.435,91	€97.009,23			320.000,00	320.000,00	320.000,00
INCASSI C/COMPETENZA	€111.568,58	€71.775,30	€207.619,41	€342.850,86	€75.982,11			PREVISIONE DI CASSA	PREVISIONE DI CASSA	PREVISIONE DI CASSA
INCASSI C/RESIDUI TOTALI								182.112,00	182.112,00	182.112,00
INCASSI C/RESIDUI ES. N+1 SU RESIDUI ES. N										
INCASSI TOTALI	€111.568,58	€71.775,30	€207.619,41	€342.850,86	€75.982,11			FCDE anno 2020	FCDE anno 2021	FCDE anno 2022
% INCASSATO/ACCERTATO	29,84%	47,65%	60,37%	68,37%	78,32%	56,91%	43,09%	137.888,00	137.888,00	137.888,00

METODO DI CALCOLO B) - RAPPORTO TOTALE ACCERTATO E INCASSATO

Descrizione	Anno 2014	Anno 2015	Anno 2016	Anno 2017	Anno 2018	MEDIA	FONDO (100-media)	PREVISIONI DI ENTRATA Anno 2020	PREVISIONI DI ENTRATA Anno 2021	PREVISIONI DI ENTRATA Anno 2022
ACCERTAMENTI C/COMPETENZA	€373.835,06	€150.622,80	€343.932,59	€501.435,91	€97.009,23	€ 1.466.835,59		320.000,00	320.000,00	320.000,00
INCASSI C/COMPETENZA	€111.568,58	€71.775,30	€207.619,41	€342.850,86	€75.982,11			PREVISIONE DI CASSA	PREVISIONE DI CASSA	PREVISIONE DI CASSA
INCASSI C/RESIDUI TOTALI (1)	€-	€-	€-	€-	€-			176.672,00	176.672,00	176.672,00
INCASSI C/RESIDUI ES. N+1 SU RESIDUI ES. N	€-	€-	€-	€-	€-					
INCASSI TOTALI	€111.568,58	€71.775,30	€207.619,41	€342.850,86	€75.982,11	€ 809.796,26		FCDE anno 2020	FCDE anno 2021	FCDE anno 2022
% INCASSATO/ACCERTATO	29,84%	47,65%	60,37%	68,37%	78,32%	55,21%	44,79%	143.328,00	143.328,00	143.328,00

METODO DI CALCOLO C) - MEDIA PONDERATA

Descrizione	Anno 2014	Anno 2015	Anno 2016	Anno 2017	Anno 2018	MEDIA	FONDO (100-media)	PREVISIONI DI ENTRATA Anno 2020	PREVISIONI DI ENTRATA Anno 2021	PREVISIONI DI ENTRATA Anno 2022
ACCERTAMENTI C/COMPETENZA	€373.835,06	€150.622,80	€343.932,59	€501.435,91	€97.009,23			320.000,00	320.000,00	320.000,00
PESO PONDERAZIONE	10%	10%	10%	35%	35%					
ACCERTAMENTI PONDERATI	€37.383,51	€15.062,28	€34.393,26	€175.502,57	€33.953,23	€296.294,84				

ALLEGATI ALLA NOTA INTEGRATIVA AL BILANCIO DI PREVISIONE 2020/2022



INCASSI C/COMPETENZA	€111.568,58	€71.775,30	€207.619,41	€342.850,86	€75.982,11			PREVISIONE DI CASSA	PREVISIONE DI CASSA	PREVISIONE DI CASSA
INCASSI C/RESIDUI (1)	€-	€-	€-	€-	€-			200.544,00	200.544,00	200.544,00
INCASSI C/RESIDUI ES. N+1 SU RESIDUI ES. N	€-	€-	€-	€-	€-					
INCASSI TOTALI	€111.568,58	€71.775,30	€207.619,41	€342.850,86	€75.982,11					
PESO PONDERAZIONE	10%	10%	10%	35%	35%					
INCASSI PONDERATI	€11.156,86	€7.177,53	€20.761,94	€119.997,80	€26.593,74	€185.687,87		FCDE anno 2020	FCDE anno 2021	FCDE anno 2022
% INCASSATO/ACCERTATO						62,67%	37,33%	119.456,00	119.456,00	119.456,00

METODO DI CALCOLO D) - PONDERAZIONE MEDIE

Descrizione	Anno 2014	Anno 2015	Anno 2016	Anno 2017	Anno 2018	SOMMA	FONDO (100-somma)	PREVISIONI DI ENTRATA Anno 2020	PREVISIONI DI ENTRATA Anno 2021	PREVISIONI DI ENTRATA Anno 2022
% INCASSATO/ACCERTATO	29,84%	47,65%	60,37%	68,37%	78,32%			320.000,00	320.000,00	320.000,00
PESO PONDERAZIONE	10%	10%	10%	35%	35%			PREVISIONE DI CASSA	PREVISIONE DI CASSA	PREVISIONE DI CASSA
% PONDERATA	2,98%	4,77%	6,04%	23,93%	27,41%	65,13%	34,87%	208.416,00	208.416,00	208.416,00
								FCDE anno 2020	FCDE anno 2021	FCDE anno 2022
								111.584,00	111.584,00	111.584,00

ALLEGATI ALLA NOTA INTEGRATIVA AL BILANCIO DI PREVISIONE 2020/2022



METODO DI CALCOLO A) - MEDIA RAPPORTI ANNUI

	Titolo	Descrizione	Capitolo	Articolo
Descrizione Entrata di dubbia esigibilità:	3	UTILI DERIVANTI DA PARTECIPAZIONI AZIONARIE	1181	

Descrizione	Anno 2014	Anno 2015	Anno 2016	Anno 2017	Anno 2018	MEDIA	FONDO (100-media)	PREVISIONI DI ENTRATA Anno 2020	PREVISIONI DI ENTRATA Anno 2021	PREVISIONI DI ENTRATA Anno 2022
ACCERTAMENTI C/COMPETENZA	€1.340.576,28	€2.605.299,70	€2.524.875,23	€2.562.608,93	€6.796.434,00			-	-	-
INCASSI C/COMPETENZA	€1.340.576,28	€-	€2.524.875,23	€2.562.608,93	€6.796.434,00			PREVISIONE DI CASSA	PREVISIONE DI CASSA	PREVISIONE DI CASSA
INCASSI C/RESIDUI TOTALI								-	-	-
INCASSI C/RESIDUI ES. N+1 SU RESIDUI ES. N										
INCASSI TOTALI	€1.340.576,28	€-	€2.524.875,23	€2.562.608,93	€6.796.434,00			FCDE anno 2020	FCDE anno 2021	FCDE anno 2022
% INCASSATO/ACCERTATO	100,00%	0,00%	100,00%	100,00%	100,00%	80,00%	20,00%	0,00	0,00	0,00

METODO DI CALCOLO B) - RAPPORTO TOTALE ACCERTATO E INCASSATO

Descrizione	Anno 2014	Anno 2015	Anno 2016	Anno 2017	Anno 2018	MEDIA	FONDO (100-media)	PREVISIONI DI ENTRATA Anno 2020	PREVISIONI DI ENTRATA Anno 2021	PREVISIONI DI ENTRATA Anno 2022
ACCERTAMENTI C/COMPETENZA	€1.340.576,28	€2.605.299,70	€2.524.875,23	€2.562.608,93	€6.796.434,00	€ 15.829.794,14		-	-	3.398.217,00
INCASSI C/COMPETENZA	€1.340.576,28	€-	€2.524.875,23	€2.562.608,93	€6.796.434,00			PREVISIONE DI CASSA	PREVISIONE DI CASSA	PREVISIONE DI CASSA
INCASSI C/RESIDUI TOTALI (1)	€-	€-	€-	€-	€-			-	-	2.838.870,48
INCASSI C/RESIDUI ES. N+1 SU RESIDUI ES. N	€-	€-	€-	€-	€-					
INCASSI TOTALI	€1.340.576,28	€-	€2.524.875,23	€2.562.608,93	€6.796.434,00	€ 13.224.494,44		FCDE anno 2020	FCDE anno 2021	FCDE anno 2022
% INCASSATO/ACCERTATO	100,00%	0,00%	100,00%	100,00%	100,00%	83,54%	16,46%	0,00	0,00	559.346,52

METODO DI CALCOLO C) - MEDIA PONDERATA

Descrizione	Anno 2014	Anno 2015	Anno 2016	Anno 2017	Anno 2018	MEDIA	FONDO (100-media)	PREVISIONI DI ENTRATA Anno 2020	PREVISIONI DI ENTRATA Anno 2021	PREVISIONI DI ENTRATA Anno 2022
ACCERTAMENTI C/COMPETENZA	€1.340.576,28	€2.605.299,70	€2.524.875,23	€2.562.608,93	€6.796.434,00			-	-	-
PESO PONDERAZIONE	10%	10%	10%	35%	35%					
ACCERTAMENTI PONDERATI	€134.057,63	€260.529,97	€252.487,52	€896.913,13	€2.378.751,90	€3.922.740,15				

ALLEGATI ALLA NOTA INTEGRATIVA AL BILANCIO DI PREVISIONE 2020/2022



INCASSI C/COMPETENZA	€1.340.576,28	€-	€2.524.875,23	€2.562.608,93	€6.796.434,00			PREVISIONE DI CASSA	PREVISIONE DI CASSA	PREVISIONE DI CASSA
INCASSI C/RESIDUI (1)	€-	€-	€-	€-	€-			0,00	0,00	0,00
INCASSI C/RESIDUI ES. N+1 SU RESIDUI ES. N	€-	€-	€-	€-	€-					
INCASSI TOTALI	€1.340.576,28	€-	€2.524.875,23	€2.562.608,93	€6.796.434,00					
PESO PONDERAZIONE	10%	10%	10%	35%	35%					
INCASSI PONDERATI	€134.057,63	€-	€252.487,52	€896.913,13	€2.378.751,90	€3.662.210,18		FCDE anno 2020	FCDE anno 2021	FCDE anno 2022
% INCASSATO/ACCERTATO						93,36%	6,64%	0,00	0,00	0,00

METODO DI CALCOLO D) - PONDERAZIONE MEDIE

Descrizione	Anno 2014	Anno 2015	Anno 2016	Anno 2017	Anno 2018	SOMMA	FONDO (100-somma)	PREVISIONI DI ENTRATA Anno 2020	PREVISIONI DI ENTRATA Anno 2021	PREVISIONI DI ENTRATA Anno 2022
% INCASSATO/ACCERTATO	100,00%	0,00%	100,00%	100,00%	100,00%			-	-	-
PESO PONDERAZIONE	10%	10%	10%	35%	35%			PREVISIONE DI CASSA	PREVISIONE DI CASSA	PREVISIONE DI CASSA
% PONDERATA	10,00%	0,00%	10,00%	35,00%	35,00%	90,00%	10,00%	-	-	-
								FCDE anno 2020	FCDE anno 2021	FCDE anno 2022
								0,00	0,00	0,00

ALLEGATI ALLA NOTA INTEGRATIVA AL BILANCIO DI PREVISIONE 2020/2022



METODO DI CALCOLO A) - MEDIA RAPPORTI ANNUI

	Titolo	Descrizione	Capitolo	Articolo
Descrizione Entrata di dubbia esigibilità:	3	PROVENTI DERIVANTI DA ISPEZIONI SU IMPIANTI TERMICI	3055	

Descrizione	Anno 2014	Anno 2015	Anno 2016	Anno 2017	Anno 2018	MEDIA	FONDO (100-media)	PREVISIONI DI ENTRATA Anno 2020	PREVISIONI DI ENTRATA Anno 2021	PREVISIONI DI ENTRATA Anno 2022
ACCERTAMENTI C/COMPETENZA	€150,00	€100,00	€-	€-	€-			-	-	-
INCASSI C/COMPETENZA	€150,00	€100,00	€-	€-	€-			PREVISIONE DI CASSA	PREVISIONE DI CASSA	PREVISIONE DI CASSA
INCASSI C/RESIDUI TOTALI								-	-	-
INCASSI C/RESIDUI ES. N+1 SU RESIDUI ES. N										
INCASSI TOTALI	€150,00	€100,00	€-	€-	€-			FCDE anno 2020	FCDE anno 2021	FCDE anno 2022
% INCASSATO/ACCERTATO	100,00%	100,00%	0,00%	0,00%	0,00%	0,00%	0,00%	0,00	0,00	0,00

METODO DI CALCOLO B) - RAPPORTO TOTALE ACCERTATO E INCASSATO

Descrizione	Anno 2014	Anno 2015	Anno 2016	Anno 2017	Anno 2017	MEDIA	FONDO (100-media)	PREVISIONI DI ENTRATA Anno 2020	PREVISIONI DI ENTRATA Anno 2021	PREVISIONI DI ENTRATA Anno 2022
ACCERTAMENTI C/COMPETENZA	€150,00	€100,00	€-	€-	€-			-	-	-
INCASSI C/COMPETENZA	€150,00	€100,00	€-	€-	€-			PREVISIONE DI CASSA	PREVISIONE DI CASSA	PREVISIONE DI CASSA
INCASSI C/RESIDUI TOTALI (1)	€-	€-	€-	€-	€-			-	-	-
INCASSI C/RESIDUI ES. N+1 SU RESIDUI ES. N	€-	€-	€-	€-	€-					
INCASSI TOTALI	€150,00	€100,00	€-	€-	€-			FCDE anno 2020	FCDE anno 2021	FCDE anno 2022
% INCASSATO/ACCERTATO	100,00%	100,00%	0,00%	0,00%	0,00%	0,00%	0,00%	0,00	0,00	0,00

METODO DI CALCOLO C) - MEDIA PONDERATA

Descrizione	Anno 2014	Anno 2015	Anno 2016	Anno 2017	Anno 2018	MEDIA	FONDO (100-media)	PREVISIONI DI ENTRATA Anno 2020	PREVISIONI DI ENTRATA Anno 2021	PREVISIONI DI ENTRATA Anno 2022
ACCERTAMENTI C/COMPETENZA	€150,00	€100,00	€-	€-	€-			-	-	-
PESO PONDERAZIONE	10%	10%	10%	35%	35%					
ACCERTAMENTI PONDERATI	€15,00	€10,00	€-	€-	€-	€25,00				

ALLEGATI ALLA NOTA INTEGRATIVA AL BILANCIO DI PREVISIONE 2020/2022



INCASSI C/COMPETENZA	€150,00	€100,00	€-	€-	€-			PREVISIONE DI CASSA	PREVISIONE DI CASSA	PREVISIONE DI CASSA
INCASSI C/RESIDUI (1)	€-	€-	€-	€-	€-			0,00	0,00	0,00
INCASSI C/RESIDUI ES. N+1 SU RESIDUI ES. N	€-	€-	€-	€-	€-					
INCASSI TOTALI	€150,00	€100,00	€-	€-	€-					
PESO PONDERAZIONE	10%	10%	10%	35%	35%					
INCASSI PONDERATI	€15,00	€10,00	€-	€-	€-	€25,00		FCDE anno 2020	FCDE anno 2021	FCDE anno 2022
% INCASSATO/ACCERTATO						100,00%	0,00%	0,00	0,00	0,00

METODO DI CALCOLO D) - PONDERAZIONE MEDIE

Descrizione	Anno 2013	Anno 2014	Anno 2015	Anno 2016	Anno 2017	SOMMA	FONDO (100-somma)	PREVISIONI DI ENTRATA Anno 2020	PREVISIONI DI ENTRATA Anno 2021	PREVISIONI DI ENTRATA Anno 2022
% INCASSATO/ACCERTATO	100,00%	100,00%	0,00%	0,00%	0,00%			-	-	-
PESO PONDERAZIONE	10%	10%	10%	35%	35%			PREVISIONE DI CASSA	PREVISIONE DI CASSA	PREVISIONE DI CASSA
% PONDERATA	10,00%	10,00%	0,00%	0,00%	0,00%	0,00%	0,00%	-	-	-
								FCDE anno 2020	FCDE anno 2021	FCDE anno 2022
								0,00	0,00	0,00

ALLEGATI ALLA NOTA INTEGRATIVA AL BILANCIO DI PREVISIONE 2020/2022



METODO DI CALCOLO A) - MEDIA RAPPORTI ANNUI

Descrizione Entrata di dubbia esigibilità:	Titolo	Descrizione	Capitolo	Articolo
	3	LOCAZIONI ED AFFITTI DI IMMOBILI CONCESSI A TERZI	4408	

Descrizione	Anno 2014	Anno 2015	Anno 2016	Anno 2017	Anno 2018	MEDIA	FONDO (100-media)	PREVISIONI DI ENTRATA Anno 2020	PREVISIONI DI ENTRATA Anno 2021	PREVISIONI DI ENTRATA Anno 2022
ACCERTAMENTI C/COMPETENZA	€511.659,50	€473.916,75	€420.168,74	€357.063,81	€364.867,04			330.000,00	330.000,00	330.000,00
INCASSI C/COMPETENZA	€337.358,24	€293.412,43	€195.501,11	€217.052,77	€305.096,89			PREVISIONE DI CASSA	PREVISIONE DI CASSA	PREVISIONE DI CASSA
INCASSI C/RESIDUI TOTALI								210.408,00	210.408,00	210.408,00
INCASSI C/RESIDUI ES. N+1 SU RESIDUI ES. N										
INCASSI TOTALI	€337.358,24	€293.412,43	€195.501,11	€217.052,77	€305.096,89			FCDE anno 2020	FCDE anno 2021	FCDE anno 2022
% INCASSATO/ACCERTATO	65,93%	61,91%	46,53%	60,79%	83,62%	63,76%	36,24%	119.592,00	119.592,00	119.592,00

METODO DI CALCOLO B) - RAPPORTO TOTALE ACCERTATO E INCASSATO

Descrizione	Anno 2014	Anno 2015	Anno 2016	Anno 2017	Anno 2018	MEDIA	FONDO (100-media)	PREVISIONI DI ENTRATA Anno 2020	PREVISIONI DI ENTRATA Anno 2021	PREVISIONI DI ENTRATA Anno 2022
ACCERTAMENTI C/COMPETENZA	€511.659,50	€473.916,75	€420.168,74	€357.063,81	€364.867,04	€ 2.127.675,84		330.000,00	330.000,00	330.000,00
INCASSI C/COMPETENZA	€337.358,24	€293.412,43	€195.501,11	€217.052,77	€305.096,89			PREVISIONE DI CASSA	PREVISIONE DI CASSA	PREVISIONE DI CASSA
INCASSI C/RESIDUI TOTALI (+)	€-	€-	€-	€-	€-			209.154,00	209.154,00	210.408,00
INCASSI C/RESIDUI ES. N+1 SU RESIDUI ES. N	€-	€-	€-	€-	€-					
INCASSI TOTALI	€337.358,24	€293.412,43	€195.501,11	€217.052,77	€305.096,89	€ 1.348.421,44		FCDE anno 2020	FCDE anno 2021	FCDE anno 2022
% INCASSATO/ACCERTATO	65,93%	61,91%	46,53%	60,79%	83,62%	63,38%	36,62%	120.846,00	120.846,00	119.592,00

METODO DI CALCOLO C) - MEDIA PONDERATA

Descrizione	Anno 2014	Anno 2015	Anno 2016	Anno 2017	Anno 2018	MEDIA	FONDO (100-media)	PREVISIONI DI ENTRATA Anno 2020	PREVISIONI DI ENTRATA Anno 2021	PREVISIONI DI ENTRATA Anno 2022
ACCERTAMENTI C/COMPETENZA	€511.659,50	€473.916,75	€420.168,74	€357.063,81	€364.867,04			330.000,00	330.000,00	330.000,00
PESO PONDERAZIONE	10%	10%	10%	35%	35%					
ACCERTAMENTI PONDERATI	€51.165,95	€47.391,68	€42.016,87	€124.972,33	€127.703,46	€393.250,30				

ALLEGATI ALLA NOTA INTEGRATIVA AL BILANCIO DI PREVISIONE 2020/2022



INCASSI C/COMPETENZA	€337.358,24	€293.412,43	€195.501,11	€217.052,77	€305.096,89			PREVISIONE DI CASSA	PREVISIONE DI CASSA	PREVISIONE DI CASSA
INCASSI C/RESIDUI (1)	€-	€-	€-	€-	€-			222.684,00	222.684,00	222.684,00
INCASSI C/RESIDUI ES. N+1 SU RESIDUI ES. N	€-	€-	€-	€-	€-					
INCASSI TOTALI	€337.358,24	€293.412,43	€195.501,11	€217.052,77	€305.096,89					
PESO PONDERAZIONE	10%	10%	10%	35%	35%					
INCASSI PONDERATI	€33.735,82	€29.341,24	€19.550,11	€75.968,47	€106.783,91	€265.379,56		FCDE anno 2020	FCDE anno 2021	FCDE anno 2022
% INCASSATO/ACCERTATO						67,48%	32,52%	107.316,00	107.316,00	107.316,00

METODO DI CALCOLO D) - PONDERAZIONE MEDIE

Descrizione	Anno 2014	Anno 2015	Anno 2016	Anno 2017	Anno 2018	SOMMA	FONDO (100-somma)	PREVISIONI DI ENTRATA Anno 2020	PREVISIONI DI ENTRATA Anno 2021	PREVISIONI DI ENTRATA Anno 2022
% INCASSATO/ACCERTATO	65,93%	61,91%	46,53%	60,79%	83,62%			330.000,00	330.000,00	330.000,00
PESO PONDERAZIONE	10%	10%	10%	35%	35%			PREVISIONE DI CASSA	PREVISIONE DI CASSA	PREVISIONE DI CASSA
% PONDERATA	6,59%	6,19%	4,65%	21,28%	29,27%	67,98%	32,02%	224.334,00	224.334,00	224.334,00
								FCDE anno 2020	FCDE anno 2021	FCDE anno 2022
								105.666,00	105.666,00	105.666,00

ALLEGATI ALLA NOTA INTEGRATIVA AL BILANCIO DI PREVISIONE 2020/2022



METODO DI CALCOLO A) - MEDIA RAPPORTI ANNUI

	Titolo	Descrizione	Capitolo	Articolo
Descrizione Entrata di dubbia esigibilità:	3	ALTRE ENTRATE CORRENTI NON ALTRIMENTI CLASSIFICATE	4752	

Descrizione	Anno 2014	Anno 2015	Anno 2016	Anno 2017	Anno 2018	MEDIA	FONDO (100-media)	PREVISIONI DI ENTRATA Anno 2020	PREVISIONI DI ENTRATA Anno 2021	PREVISIONI DI ENTRATA Anno 2022
ACCERTAMENTI C/COMPETENZA	€245.109,07	€27.365,16	€71.948,92	€1.388,68	€92.352,62			60.000,00	60.000,00	60.000,00
INCASSI C/COMPETENZA	€245.109,07	€27.365,16	€71.948,92	€-	€92.352,62			PREVISIONE DI CASSA	PREVISIONE DI CASSA	PREVISIONE DI CASSA
INCASSI C/RESIDUI TOTALI								48.000,00	48.000,00	48.000,00
INCASSI C/RESIDUI ES. N+1 SU RESIDUI ES. N										
INCASSI TOTALI	€245.109,07	€27.365,16	€71.948,92	€-	€92.352,62			FCDE anno 2020	FCDE anno 2021	FCDE anno 2022
% INCASSATO/ACCERTATO	100,00%	100,00%	100,00%	0,00%	100,00%	80,00%	20,00%	12.000,00	12.000,00	12.000,00

METODO DI CALCOLO B) - RAPPORTO TOTALE ACCERTATO E INCASSATO

Descrizione	Anno 2014	Anno 2015	Anno 2016	Anno 2017	Anno 2018	MEDIA	FONDO (100-media)	PREVISIONI DI ENTRATA Anno 2020	PREVISIONI DI ENTRATA Anno 2021	PREVISIONI DI ENTRATA Anno 2022
ACCERTAMENTI C/COMPETENZA	€245.109,07	€27.365,16	€71.948,92	€1.388,68	€92.352,62	€ 438.164,45		60.000,00	60.000,00	60.000,00
INCASSI C/COMPETENZA	€245.109,07	€27.365,16	€71.948,92	€-	€92.352,62			PREVISIONE DI CASSA	PREVISIONE DI CASSA	PREVISIONE DI CASSA
INCASSI C/RESIDUI TOTALI (+)	€-	€-	€-	€-	€-			59.809,84	59.809,84	48.000,00
INCASSI C/RESIDUI ES. N+1 SU RESIDUI ES. N	€-	€-	€-	€-	€-					
INCASSI TOTALI	€245.109,07	€27.365,16	€71.948,92	€-	€92.352,62	€ 436.775,77		FCDE anno 2020	FCDE anno 2021	FCDE anno 2022
% INCASSATO/ACCERTATO	100,00%	100,00%	100,00%	0,00%	100,00%	99,68%	0,32%	190,16	190,16	12.000,00

METODO DI CALCOLO C) - MEDIA PONDERATA

Descrizione	Anno 2014	Anno 2015	Anno 2016	Anno 2017	Anno 2018	MEDIA	FONDO (100-media)	PREVISIONI DI ENTRATA Anno 2020	PREVISIONI DI ENTRATA Anno 2021	PREVISIONI DI ENTRATA Anno 2022
ACCERTAMENTI C/COMPETENZA	€245.109,07	€27.365,16	€71.948,92	€1.388,68	€92.352,62			60.000,00	60.000,00	60.000,00
PESO PONDERAZIONE	10%	10%	10%	35%	35%					
ACCERTAMENTI PONDERATI	€24.510,91	€2.736,52	€7.194,89	€486,04	€32.323,42	€67.251,77				

ALLEGATI ALLA NOTA INTEGRATIVA AL BILANCIO DI PREVISIONE 2020/2022



INCASSI C/COMPETENZA	€245.109,07	€27.365,16	€71.948,92	€-	€92.352,62			PREVISIONE DI CASSA	PREVISIONE DI CASSA	PREVISIONE DI CASSA
INCASSI C/RESIDUI (1)	€-	€-	€-	€-	€-			59.568,00	59.568,00	59.568,00
INCASSI C/RESIDUI ES. N+1 SU RESIDUI ES. N	€-	€-	€-	€-	€-					
INCASSI TOTALI	€245.109,07	€27.365,16	€71.948,92	€-	€92.352,62					
PESO PONDERAZIONE	10%	10%	10%	35%	35%					
INCASSI PONDERATI	€24.510,91	€2.736,52	€7.194,89	€-	€32.323,42	€66.765,73		FCDE anno 2020	FCDE anno 2021	FCDE anno 2022
% INCASSATO/ACCERTATO						99,28%	0,72%	432,00	432,00	432,00

METODO DI CALCOLO D) - PONDERAZIONE MEDIE

Descrizione	Anno 2014	Anno 2015	Anno 2016	Anno 2017	Anno 2018	SOMMA	FONDO (100-somma)	PREVISIONI DI ENTRATA Anno 2020	PREVISIONI DI ENTRATA Anno 2021	PREVISIONI DI ENTRATA Anno 2022
% INCASSATO/ACCERTATO	100,00%	100,00%	100,00%	0,00%	100,00%			60.000,00	60.000,00	60.000,00
PESO PONDERAZIONE	10%	10%	10%	35%	35%			PREVISIONE DI CASSA	PREVISIONE DI CASSA	PREVISIONE DI CASSA
% PONDERATA	10,00%	10,00%	10,00%	0,00%	35,00%	65,00%	35,00%	39.000,00	39.000,00	39.000,00
								FCDE anno 2020	FCDE anno 2021	FCDE anno 2022
								21.000,00	21.000,00	21.000,00

ALLEGATI ALLA NOTA INTEGRATIVA AL BILANCIO DI PREVISIONE 2020/2022



METODO DI CALCOLO A) - MEDIA RAPPORTI ANNUI

	Titolo	Descrizione	Capitolo	Articolo
Descrizione Entrata di dubbia esigibilità:	3	INTROITI DA DITTE PER IMPOSTA BOLLO VIRTUALE, IMPOSTA DI REGISTRO E SPESE DI PUBBLICAZIONE	4834	

Descrizione	Anno 2014	Anno 2015	Anno 2016	Anno 2017	Anno 2018	MEDIA	FONDO (100-media)	PREVISIONI DI ENTRATA Anno 2020	PREVISIONI DI ENTRATA Anno 2021	PREVISIONI DI ENTRATA Anno 2022
ACCERTAMENTI C/COMPETENZA	€20.864,30	€17.381,50	€16.331,70	€18.968,35	€82.160,50			70.000,00	70.000,00	70.000,00
INCASSI C/COMPETENZA	€20.864,30	€17.381,50	€15.955,70	€15.785,55	€82.160,50			PREVISIONE DI CASSA	PREVISIONE DI CASSA	PREVISIONE DI CASSA
INCASSI C/RESIDUI TOTALI								67.326,00	67.326,00	67.326,00
INCASSI C/RESIDUI ES. N+1 SU RESIDUI ES. N										
INCASSI TOTALI	€20.864,30	€17.381,50	€15.955,70	€15.785,55	€82.160,50			FCDE anno 2020	FCDE anno 2021	FCDE anno 2022
% INCASSATO/ACCERTATO	100,00%	100,00%	97,70%	83,22%	100,00%	96,18%	3,82%	2.674,00	2.674,00	2.674,00

METODO DI CALCOLO B) - RAPPORTO TOTALE ACCERTATO E INCASSATO

Descrizione	Anno 2014	Anno 2015	Anno 2016	Anno 2017	Anno 2018	MEDIA	FONDO (100-media)	PREVISIONI DI ENTRATA Anno 2020	PREVISIONI DI ENTRATA Anno 2021	PREVISIONI DI ENTRATA Anno 2022
ACCERTAMENTI C/COMPETENZA	€20.864,30	€17.381,50	€16.331,70	€18.968,35	€82.160,50	€ 155.706,35		70.000,00	70.000,00	70.000,00
INCASSI C/COMPETENZA	€20.864,30	€17.381,50	€15.955,70	€15.785,55	€82.160,50			PREVISIONE DI CASSA	PREVISIONE DI CASSA	PREVISIONE DI CASSA
INCASSI C/RESIDUI TOTALI (+)	€-	€-	€-	€-	€-			68.397,00	68.397,00	67.326,00
INCASSI C/RESIDUI ES. N+1 SU RESIDUI ES. N	€-	€-	€-	€-	€-					
INCASSI TOTALI	€20.864,30	€17.381,50	€15.955,70	€15.785,55	€82.160,50	€ 152.147,55		FCDE anno 2020	FCDE anno 2021	FCDE anno 2022
% INCASSATO/ACCERTATO	100,00%	100,00%	97,70%	83,22%	100,00%	97,71%	2,29%	1.603,00	1.603,00	2.674,00

METODO DI CALCOLO C) - MEDIA PONDERATA

Descrizione	Anno 2014	Anno 2015	Anno 2016	Anno 2017	Anno 2018	MEDIA	FONDO (100-media)	PREVISIONI DI ENTRATA Anno 2020	PREVISIONI DI ENTRATA Anno 2021	PREVISIONI DI ENTRATA Anno 2022
ACCERTAMENTI C/COMPETENZA	€20.864,30	€17.381,50	€16.331,70	€18.968,35	€82.160,50			70.000,00	70.000,00	70.000,00
PESO PONDERAZIONE	10%	10%	10%	35%	35%					
ACCERTAMENTI PONDERATI	€2.086,43	€1.738,15	€1.633,17	€6.638,92	€28.756,18	€40.852,85				

ALLEGATI ALLA NOTA INTEGRATIVA AL BILANCIO DI PREVISIONE 2020/2022



INCASSI C/COMPETENZA	€20.864,30	€17.381,50	€15.955,70	€15.785,55	€82.160,50			PREVISIONE DI CASSA	PREVISIONE DI CASSA	PREVISIONE DI CASSA
INCASSI C/RESIDUI (1)	€-	€-	€-	€-	€-			68.026,81	68.026,81	68.026,81
INCASSI C/RESIDUI ES. N+1 SU RESIDUI ES. N	€-	€-	€-	€-	€-					
INCASSI TOTALI	€20.864,30	€17.381,50	€15.955,70	€15.785,55	€82.160,50					
PESO PONDERAZIONE	10%	10%	10%	35%	35%					
INCASSI PONDERATI	€2.086,43	€1.738,15	€1.595,57	€5.524,94	€28.756,18	€39.701,27		FCDE anno 2020	FCDE anno 2021	FCDE anno 2022
% INCASSATO/ACCERTATO							97,18%	1.973,19	1.973,19	1.973,19

METODO DI CALCOLO D) - PONDERAZIONE MEDIE

Descrizione	Anno 2014	Anno 2015	Anno 2016	Anno 2017	Anno 2018	SOMMA	FONDO (100-somma)	PREVISIONI DI ENTRATA Anno 2020	PREVISIONI DI ENTRATA Anno 2021	PREVISIONI DI ENTRATA Anno 2022
% INCASSATO/ACCERTATO	100,00%	100,00%	97,70%	83,22%	100,00%			70.000,00	70.000,00	70.000,00
PESO PONDERAZIONE	10%	10%	10%	35%	35%			PREVISIONE DI CASSA	PREVISIONE DI CASSA	PREVISIONE DI CASSA
% PONDERATA	10,00%	10,00%	9,77%	29,13%	35,00%	93,90%	6,10%	65.727,86	65.727,86	65.727,86
								FCDE anno 2020	FCDE anno 2021	FCDE anno 2022
								4.272,14	4.272,14	4.272,14

ALLEGATI ALLA NOTA INTEGRATIVA AL BILANCIO DI PREVISIONE 2020/2022



METODO DI CALCOLO A) - MEDIA RAPPORTI ANNUI

	Titolo	Descrizione	Capitolo	Articolo
Descrizione Entrata di dubbia esigibilità:	3	INTROITI E RIMBORSI DIVERSI ED EVENTUALI	4852	

Descrizione	Anno 2014	Anno 2015	Anno 2016	Anno 2017	Anno 2018	MEDIA	FONDO (100-media)	PREVISIONI DI ENTRATA Anno 2020	PREVISIONI DI ENTRATA Anno 2021	PREVISIONI DI ENTRATA Anno 2022
ACCERTAMENTI C/COMPETENZA	€20.684,30	€31.614,96	€3.569,29	€22.179,73	€357,66			10.000,00	10.000,00	10.000,00
INCASSI C/COMPETENZA	€20.684,30	€22.016,17	€3.567,40	€15.979,73	€357,66			PREVISIONE DI CASSA	PREVISIONE DI CASSA	PREVISIONE DI CASSA
INCASSI C/RESIDUI TOTALI								8.832,64	8.832,64	8.832,64
INCASSI C/RESIDUI ES. N+1 SU RESIDUI ES. N										
INCASSI TOTALI	€20.684,30	€22.016,17	€3.567,40	€15.979,73	€357,66			FCDE anno 2020	FCDE anno 2021	FCDE anno 2022
% INCASSATO/ACCERTATO	100,00%	69,64%	99,95%	72,05%	100,00%	88,33%	11,67%	1.167,36	1.167,36	1.167,36

METODO DI CALCOLO B) - RAPPORTO TOTALE ACCERTATO E INCASSATO

Descrizione	Anno 2014	Anno 2015	Anno 2016	Anno 2017	Anno 2018	MEDIA	FONDO (100-media)	PREVISIONI DI ENTRATA Anno 2020	PREVISIONI DI ENTRATA Anno 2021	PREVISIONI DI ENTRATA Anno 2022
ACCERTAMENTI C/COMPETENZA	€20.684,30	€31.614,96	€3.569,29	€22.179,73	€357,66	€ 78.405,94		10.000,00	10.000,00	10.000,00
INCASSI C/COMPETENZA	€20.684,30	€22.016,17	€3.567,40	€15.979,73	€357,66			PREVISIONE DI CASSA	PREVISIONE DI CASSA	PREVISIONE DI CASSA
INCASSI C/RESIDUI TOTALI (1)	€-	€-	€-	€-	€-			7.985,00	7.985,00	8.832,64
INCASSI C/RESIDUI ES. N+1 SU RESIDUI ES. N	€-	€-	€-	€-	€-					
INCASSI TOTALI	€20.684,30	€22.016,17	€3.567,40	€15.979,73	€357,66	€ 62.605,26		FCDE anno 2020	FCDE anno 2021	FCDE anno 2022
% INCASSATO/ACCERTATO	100,00%	69,64%	99,95%	72,05%	100,00%	79,85%	20,15%	2.015,00	2.015,00	1.167,36

METODO DI CALCOLO C) - MEDIA PONDERATA

Descrizione	Anno 2014	Anno 2015	Anno 2016	Anno 2017	Anno 2018	MEDIA	FONDO (100-media)	PREVISIONI DI ENTRATA Anno 2020	PREVISIONI DI ENTRATA Anno 2021	PREVISIONI DI ENTRATA Anno 2022
ACCERTAMENTI C/COMPETENZA	€20.684,30	€31.614,96	€3.569,29	€22.179,73	€357,66			10.000,00	10.000,00	10.000,00
PESO PONDERAZIONE	10%	10%	10%	35%	35%					
ACCERTAMENTI PONDERATI	€2.068,43	€3.161,50	€356,93	€7.762,91	€125,18	€13.474,94				
INCASSI C/COMPETENZA	€20.684,30	€22.016,17	€3.567,40	€15.979,73	€357,66			PREVISIONE DI CASSA	PREVISIONE DI CASSA	PREVISIONE DI CASSA
INCASSI C/RESIDUI (1)	€-	€-	€-	€-	€-			7.677,00	7.677,00	7.677,00

ALLEGATI ALLA NOTA INTEGRATIVA AL BILANCIO DI PREVISIONE 2020/2022



INCASSI C/RESIDUI ES. N+1 SU RESIDUI ES. N	€-	€-	€-	€-	€-					
INCASSI TOTALI	€20.684,30	€22.016,17	€3.567,40	€15.979,73	€357,66					
PESO PONDERAZIONE	10%	10%	10%	35%	35%					
INCASSI PONDERATI	€2.068,43	€2.201,62	€356,74	€5.592,91	€125,18	€10.344,87		FCDE anno 2020	FCDE anno 2021	FCDE anno 2022
% INCASSATO/ACCERTATO						76,77%	23,23%	2.323,00	2.323,00	2.323,00

METODO DI CALCOLO D) - PONDERAZIONE MEDIE

Descrizione	Anno 2014	Anno 2015	Anno 2016	Anno 2017	Anno 2018	SOMMA	FONDO (100-somma)	PREVISIONI DI ENTRATA Anno 2020	PREVISIONI DI ENTRATA Anno 2021	PREVISIONI DI ENTRATA Anno 2022
% INCASSATO/ACCERTATO	100,00%	69,64%	99,95%	72,05%	100,00%			10.000,00	10.000,00	10.000,00
PESO PONDERAZIONE	10%	10%	10%	35%	35%			PREVISIONE DI CASSA	PREVISIONE DI CASSA	PREVISIONE DI CASSA
% PONDERATA	10,00%	6,96%	9,99%	25,22%	35,00%	87,17%	12,83%	8.717,00	8.717,00	8.717,00
								FCDE anno 2020	FCDE anno 2021	FCDE anno 2022
								1.283,00	1.283,00	1.283,00

ALLEGATI ALLA NOTA INTEGRATIVA AL BILANCIO DI PREVISIONE 2020/2022



METODO DI CALCOLO A) - MEDIA RAPPORTI ANNUI

Descrizione Entrata di dubbia esigibilità:	Titolo	Descrizione	Capitolo	Articolo
	3	CANONI PER OCCUPAZIONE SPAZI ED AREE PUBBLICHE (COSAP)	6580	

Descrizione	Anno 2014	Anno 2015	Anno 2016	Anno 2017	Anno 2018	MEDIA	FONDO (100-media)	PREVISIONI DI ENTRATA Anno 2020	PREVISIONI DI ENTRATA Anno 2021	PREVISIONI DI ENTRATA Anno 2022
ACCERTAMENTI C/COMPETENZA	€743.683,56	€785.228,03	€835.419,28	€816.575,86	€701.272,11			720.000,00	720.000,00	720.000,00
INCASSI C/COMPETENZA	€700.192,34	€719.100,85	€727.481,12	€722.389,78	€673.633,51			PREVISIONE DI CASSA	PREVISIONE DI CASSA	PREVISIONE DI CASSA
INCASSI C/RESIDUI TOTALI								658.584,00	658.584,00	658.584,00
INCASSI C/RESIDUI ES. N+1 SU RESIDUI ES. N										
INCASSI TOTALI	€700.192,34	€719.100,85	€727.481,12	€722.389,78	€673.633,51			FCDE anno 2020	FCDE anno 2021	FCDE anno 2022
% INCASSATO/ACCERTATO	94,15%	91,58%	87,08%	88,47%	96,06%	91,47%	8,53%	61.416,00	61.416,00	61.416,00

METODO DI CALCOLO B) - RAPPORTO TOTALE ACCERTATO E INCASSATO

Descrizione	Anno 2014	Anno 2015	Anno 2016	Anno 2017	Anno 2018	MEDIA	FONDO (100-media)	PREVISIONI DI ENTRATA Anno 2020	PREVISIONI DI ENTRATA Anno 2021	PREVISIONI DI ENTRATA Anno 2022
ACCERTAMENTI C/COMPETENZA	€743.683,56	€785.228,03	€835.419,28	€816.575,86	€701.272,11	€ 3.882.178,84		720.000,00	720.000,00	720.000,00
INCASSI C/COMPETENZA	€700.192,34	€719.100,85	€727.481,12	€722.389,78	€673.633,51			PREVISIONE DI CASSA	PREVISIONE DI CASSA	PREVISIONE DI CASSA
INCASSI C/RESIDUI TOTALI (+)	€-	€-	€-	€-	€-			657.072,00	657.072,00	657.072,00
INCASSI C/RESIDUI ES. N+1 SU RESIDUI ES. N	€-	€-	€-	€-	€-					
INCASSI TOTALI	€700.192,34	€719.100,85	€727.481,12	€722.389,78	€673.633,51	€ 3.542.797,60		FCDE anno 2020	FCDE anno 2021	FCDE anno 2022
% INCASSATO/ACCERTATO	94,15%	91,58%	87,08%	88,47%	96,06%	91,26%	8,74%	62.928,00	62.928,00	62.928,00

METODO DI CALCOLO C) - MEDIA PONDERATA

Descrizione	Anno 2014	Anno 2015	Anno 2016	Anno 2017	Anno 2018	MEDIA	FONDO (100-media)	PREVISIONI DI ENTRATA Anno 2020	PREVISIONI DI ENTRATA Anno 2021	PREVISIONI DI ENTRATA Anno 2022
ACCERTAMENTI C/COMPETENZA	€743.683,56	€785.228,03	€835.419,28	€816.575,86	€701.272,11			720.000,00	720.000,00	720.000,00
PESO PONDERAZIONE	10%	10%	10%	35%	35%					
ACCERTAMENTI PONDERATI	€74.368,36	€78.522,80	€83.541,93	€285.801,55	€245.445,24	€767.679,88				

ALLEGATI ALLA NOTA INTEGRATIVA AL BILANCIO DI PREVISIONE 2020/2022



INCASSI C/COMPETENZA	€700.192,34	€719.100,85	€727.481,12	€722.389,78	€673.633,51			PREVISIONE DI CASSA	PREVISIONE DI CASSA	PREVISIONE DI CASSA
INCASSI C/RESIDUI (1)	€-	€-	€-	€-	€-			659.592,00	659.592,00	659.592,00
INCASSI C/RESIDUI ES. N+1 SU RESIDUI ES. N	€-	€-	€-	€-	€-					
INCASSI TOTALI	€700.192,34	€719.100,85	€727.481,12	€722.389,78	€673.633,51					
PESO PONDERAZIONE	10%	10%	10%	35%	35%					
INCASSI PONDERATI	€70.019,23	€71.910,09	€72.748,11	€252.836,42	€235.771,73	€703.285,58		FCDE anno 2020	FCDE anno 2021	FCDE anno 2022
% INCASSATO/ACCERTATO						91,61%	8,39%	60.408,00	60.408,00	60.408,00

METODO DI CALCOLO D) - PONDERAZIONE MEDIE

Descrizione	Anno 2014	Anno 2015	Anno 2016	Anno 2017	Anno 2018	SOMMA	FONDO (100-somma)	PREVISIONI DI ENTRATA Anno 2020	PREVISIONI DI ENTRATA Anno 2021	PREVISIONI DI ENTRATA Anno 2022
% INCASSATO/ACCERTATO	94,15%	91,58%	87,08%	88,47%	96,06%			720.000,00	720.000,00	720.000,00
PESO PONDERAZIONE	10%	10%	10%	35%	35%			PREVISIONE DI CASSA	PREVISIONE DI CASSA	PREVISIONE DI CASSA
% PONDERATA	9,42%	9,16%	8,71%	30,96%	33,62%	91,86%	8,14%	661.392,00	661.392,00	661.392,00
								FCDE anno 2020	FCDE anno 2021	FCDE anno 2022
								58.608,00	58.608,00	58.608,00

ALLEGATI ALLA NOTA INTEGRATIVA AL BILANCIO DI PREVISIONE 2020/2022



METODO DI CALCOLO A) - MEDIA RAPPORTI ANNUI

	Titolo	Descrizione	Capitolo	Articolo
Descrizione Entrata di dubbia esigibilità:	3	PROVENTI DERIVANTI DA SANZIONI AMMINISTRATIVE PREVISTE DALLA NUOVA NORMATIVA IN MATERIA DI TUTELA DELLE RISORSE IDRICHE	7157	

Descrizione	Anno 2014	Anno 2015	Anno 2016	Anno 2017	Anno 2018	MEDIA	FONDO (100-media)	PREVISIONI DI ENTRATA Anno 2020	PREVISIONI DI ENTRATA Anno 2021	PREVISIONI DI ENTRATA Anno 2022
ACCERTAMENTI C/COMPETENZA	€121.782,51	€90.716,30	€227.409,00	€142.052,90	€93.088,09			110.000,00	110.000,00	110.000,00
INCASSI C/COMPETENZA	€115.324,43	€90.618,64	€220.659,00	€116.491,84	€87.984,75			PREVISIONE DI CASSA	PREVISIONE DI CASSA	PREVISIONE DI CASSA
INCASSI C/RESIDUI TOTALI								102.993,00	102.993,00	102.993,00
INCASSI C/RESIDUI ES. N+1 SU RESIDUI ES. N										
INCASSI TOTALI	€115.324,43	€90.618,64	€220.659,00	€116.491,84	€87.984,75			FCDE anno 2020	FCDE anno 2021	FCDE anno 2022
% INCASSATO/ACCERTATO	94,70%	99,89%	97,03%	82,01%	94,52%	93,63%	6,37%	7.007,00	7.007,00	7.007,00

METODO DI CALCOLO B) - RAPPORTO TOTALE ACCERTATO E INCASSATO

Descrizione	Anno 2014	Anno 2015	Anno 2016	Anno 2017	Anno 2018	MEDIA	FONDO (100-media)	PREVISIONI DI ENTRATA Anno 2020	PREVISIONI DI ENTRATA Anno 2021	PREVISIONI DI ENTRATA Anno 2022
ACCERTAMENTI C/COMPETENZA	€121.782,51	€90.716,30	€227.409,00	€142.052,90	€93.088,09	€ 675.048,80		110.000,00	110.000,00	110.000,00
INCASSI C/COMPETENZA	€115.324,43	€90.618,64	€220.659,00	€116.491,84	€87.984,75			PREVISIONE DI CASSA	PREVISIONE DI CASSA	PREVISIONE DI CASSA
INCASSI C/RESIDUI TOTALI (1)	€-	€-	€-	€-	€-			102.839,00	102.839,00	102.993,00
INCASSI C/RESIDUI ES. N+1 SU RESIDUI ES. N	€-	€-	€-	€-	€-					
INCASSI TOTALI	€115.324,43	€90.618,64	€220.659,00	€116.491,84	€87.984,75	€ 631.078,66		FCDE anno 2020	FCDE anno 2021	FCDE anno 2022
% INCASSATO/ACCERTATO	94,70%	99,89%	97,03%	82,01%	94,52%	93,49%	6,51%	7.161,00	7.161,00	7.007,00

METODO DI CALCOLO C) - MEDIA PONDERATA

Descrizione	Anno 2014	Anno 2015	Anno 2016	Anno 2017	Anno 2018	MEDIA	FONDO (100-media)	PREVISIONI DI ENTRATA Anno 2020	PREVISIONI DI ENTRATA Anno 2021	PREVISIONI DI ENTRATA Anno 2022
ACCERTAMENTI C/COMPETENZA	€121.782,51	€90.716,30	€227.409,00	€142.052,90	€93.088,09			110.000,00	110.000,00	110.000,00
PESO PONDERAZIONE	10%	10%	10%	35%	35%					

ALLEGATI ALLA NOTA INTEGRATIVA AL BILANCIO DI PREVISIONE 2020/2022



ACCERTAMENTI PONDERATI	€12.178,25	€9.071,63	€22.740,90	€49.718,52	€32.580,83	€126.290,13				
INCASSI C/COMPETENZA	€115.324,43	€90.618,64	€220.659,00	€116.491,84	€87.984,75			PREVISIONE DI CASSA	PREVISIONE DI CASSA	PREVISIONE DI CASSA
INCASSI C/RESIDUI (1)	€-	€-	€-					99.495,00	99.495,00	99.495,00
INCASSI C/RESIDUI ES. N+1 SU RESIDUI ES. N				€-	€-					
INCASSI TOTALI	€115.324,43	€90.618,64	€220.659,00	€116.491,84	€87.984,75					
PESO PONDERAZIONE	10%	10%	10%	35%	35%					
INCASSI PONDERATI	€11.532,44	€9.061,86	€22.065,90	€40.772,14	€30.794,66	€114.227,01		FCDE anno 2020	FCDE anno 2021	FCDE anno 2022
% INCASSATO/ACCERTATO						90,45%	9,55%	10.505,00	10.505,00	10.505,00

METODO DI CALCOLO D) - PONDERAZIONE MEDIE

Descrizione	Anno 2014	Anno 2015	Anno 2016	Anno 2017	Anno 2018	SOMMA	FONDO (100-somma)	PREVISIONI DI ENTRATA Anno 2020	PREVISIONI DI ENTRATA Anno 2021	PREVISIONI DI ENTRATA Anno 2022
% INCASSATO/ACCERTATO	94,70%	99,89%	97,03%	82,01%	94,52%			110.000,00	110.000,00	110.000,00
PESO PONDERAZIONE	10%	10%	10%	35%	35%			PREVISIONE DI CASSA	PREVISIONE DI CASSA	PREVISIONE DI CASSA
% PONDERATA	9,47%	9,99%	9,70%	28,70%	33,08%	90,95%	9,05%	100.045,00	100.045,00	100.045,00
								FCDE anno 2020	FCDE anno 2021	FCDE anno 2022
								9.955,00	9.955,00	9.955,00

ALLEGATI ALLA NOTA INTEGRATIVA AL BILANCIO DI PREVISIONE 2020/2022



METODO DI CALCOLO A) - MEDIA RAPPORTI ANNUI

	Titolo	Descrizione	Capitolo	Articolo
Descrizione Entrata di dubbia esigibilità:	3	PROVENTI DERIVANTI DA DIRITTI DI ISCRIZIONE ANNUALI DOVUTI DALLE IMPRESE CHE EFFETTUANO OPERAZIONI DI AUTOSMALTIMENTO	7402	

Descrizione	Anno 2014	Anno 2015	Anno 2016	Anno 2017	Anno 2018	MEDIA	FONDO (100-media)	PREVISIONI DI ENTRATA Anno 2020	PREVISIONI DI ENTRATA Anno 2021	PREVISIONI DI ENTRATA Anno 2022
ACCERTAMENTI C/COMPETENZA	€84.596,23	€86.938,00	€88.499,55	€79.459,75	€78.805,61			33.000,00	-	-
INCASSI C/COMPETENZA	€81.471,17	€83.636,25	€84.790,80	€71.774,86	€77.819,33			PREVISIONE DI CASSA	PREVISIONE DI CASSA	PREVISIONE DI CASSA
INCASSI C/RESIDUI TOTALI								31.508,40	-	-
INCASSI C/RESIDUI ES. N+1 SU RESIDUI ES. N										
INCASSI TOTALI	€81.471,17	€83.636,25	€84.790,80	€71.774,86	€77.819,33			FCDE anno 2020	FCDE anno 2021	FCDE anno 2022
% INCASSATO/ACCERTATO	96,31%	96,20%	95,81%	90,33%	98,75%	95,48%	4,52%	1.491,60	0,00	0,00

METODO DI CALCOLO B) - RAPPORTO TOTALE ACCERTATO E INCASSATO

Descrizione	Anno 2014	Anno 2015	Anno 2016	Anno 2017	Anno 2018	MEDIA	FONDO (100-media)	PREVISIONI DI ENTRATA Anno 2020	PREVISIONI DI ENTRATA Anno 2021	PREVISIONI DI ENTRATA Anno 2022
ACCERTAMENTI C/COMPETENZA	€84.596,23	€86.938,00	€88.499,55	€79.459,75	€78.805,61	€ 418.299,14		33.000,00	-	-
INCASSI C/COMPETENZA	€81.471,17	€83.636,25	€84.790,80	€71.774,86	€77.819,33			PREVISIONE DI CASSA	PREVISIONE DI CASSA	PREVISIONE DI CASSA
INCASSI C/RESIDUI TOTALI (1)	€-	€-	€-	€-	€-			31.515,00	-	-
INCASSI C/RESIDUI ES. N+1 SU RESIDUI ES. N	€-	€-	€-	€-	€-					
INCASSI TOTALI	€81.471,17	€83.636,25	€84.790,80	€71.774,86	€77.819,33	€ 399.492,41		FCDE anno 2020	FCDE anno 2021	FCDE anno 2022
% INCASSATO/ACCERTATO	96,31%	96,20%	95,81%	90,33%	98,75%	95,50%	4,50%	1.485,00	0,00	0,00

METODO DI CALCOLO C) - MEDIA PONDERATA

Descrizione	Anno 2014	Anno 2015	Anno 2016	Anno 2017	Anno 2018	MEDIA	FONDO (100-media)	PREVISIONI DI ENTRATA Anno 2020	PREVISIONI DI ENTRATA Anno 2021	PREVISIONI DI ENTRATA Anno 2022
ACCERTAMENTI C/COMPETENZA	€84.596,23	€86.938,00	€88.499,55	€79.459,75	€78.805,61			33.000,00	-	-
PESO PONDERAZIONE	10%	10%	10%	35%	35%					
ACCERTAMENTI PONDERATI	€8.459,62	€8.693,80	€8.849,96	€27.810,91	€27.581,96	€81.396,25				

ALLEGATI ALLA NOTA INTEGRATIVA AL BILANCIO DI PREVISIONE 2020/2022



INCASSI C/COMPETENZA	€81.471,17	€83.636,25	€84.790,80	€71.774,86	€77.819,33			PREVISIONE DI CASSA	PREVISIONE DI CASSA	PREVISIONE DI CASSA
INCASSI C/RESIDUI (1)	€-	€-	€-	€-	€-			31.359,90	0,00	0,00
INCASSI C/RESIDUI ES. N+1 SU RESIDUI ES. N	€-	€-	€-	€-	€-					
INCASSI TOTALI	€81.471,17	€83.636,25	€84.790,80	€71.774,86	€77.819,33					
PESO PONDERAZIONE	10%	10%	10%	35%	35%					
INCASSI PONDERATI	€8.147,12	€8.363,63	€8.479,08	€25.121,20	€27.236,77	€77.347,79		FCDE anno 2020	FCDE anno 2021	FCDE anno 2022
% INCASSATO/ACCERTATO						95,03%	4,97%	1.640,10	0,00	0,00

METODO DI CALCOLO D) - PONDERAZIONE MEDIE

Descrizione	Anno 2014	Anno 2015	Anno 2016	Anno 2017	Anno 2018	SOMMA	FONDO (100-somma)	PREVISIONI DI ENTRATA Anno 2020	PREVISIONI DI ENTRATA Anno 2021	PREVISIONI DI ENTRATA Anno 2022
% INCASSATO/ACCERTATO	96,31%	96,20%	95,81%	90,33%	98,75%			33.000,00	-	-
PESO PONDERAZIONE	10%	10%	10%	35%	35%			PREVISIONE DI CASSA	PREVISIONE DI CASSA	PREVISIONE DI CASSA
% PONDERATA	9,63%	9,62%	9,58%	31,62%	34,56%	95,01%	4,99%	31.353,30	-	-
								FCDE anno 2020	FCDE anno 2021	FCDE anno 2022
								1.646,70	0,00	0,00

ALLEGATI ALLA NOTA INTEGRATIVA AL BILANCIO DI PREVISIONE 2020/2022



METODO DI CALCOLO A) - MEDIA RAPPORTI ANNUI

	Titolo	Descrizione	Capitolo	Articolo
Descrizione Entrata di dubbia esigibilità:	3	RECUPERO DI INDENNIZZI USURA STRADE RELATIVI AD AUTORIZZAZIONI PER TRASPORTI ECCEZIONALI	7755	

Descrizione	Anno 2014	Anno 2015	Anno 2016	Anno 2017	Anno 2018	MEDIA	FONDO (100-media)	PREVISIONI DI ENTRATA Anno 2020	PREVISIONI DI ENTRATA Anno 2021	PREVISIONI DI ENTRATA Anno 2022
ACCERTAMENTI C/COMPETENZA	€154.548,22	€151.857,15	€156.873,40	€150.868,87	€161.225,90			150.000,00	150.000,00	150.000,00
INCASSI C/COMPETENZA	€145.608,49	€142.504,75	€117.823,42	€96.906,14	€107.890,83			PREVISIONE DI CASSA	PREVISIONE DI CASSA	PREVISIONE DI CASSA
INCASSI C/RESIDUI TOTALI								118.290,00	118.290,00	118.290,00
INCASSI C/RESIDUI ES. N+1 SU RESIDUI ES. N										
INCASSI TOTALI	€145.608,49	€142.504,75	€117.823,42	€96.906,14	€107.890,83			FCDE anno 2020	FCDE anno 2021	FCDE anno 2022
% INCASSATO/ACCERTATO	94,22%	93,84%	75,11%	64,23%	66,92%	78,86%	21,14%	31.710,00	31.710,00	31.710,00

METODO DI CALCOLO B) - RAPPORTO TOTALE ACCERTATO E INCASSATO

Descrizione	Anno 2014	Anno 2015	Anno 2016	Anno 2017	Anno 2018	MEDIA	FONDO (100-media)	PREVISIONI DI ENTRATA Anno 2020	PREVISIONI DI ENTRATA Anno 2021	PREVISIONI DI ENTRATA Anno 2022
ACCERTAMENTI C/COMPETENZA	€154.548,22	€151.857,15	€156.873,40	€150.868,87	€161.225,90	€ 775.373,54		150.000,00	150.000,00	150.000,00
INCASSI C/COMPETENZA	€145.608,49	€142.504,75	€117.823,42	€96.906,14	€107.890,83			PREVISIONE DI CASSA	PREVISIONE DI CASSA	PREVISIONE DI CASSA
INCASSI C/RESIDUI TOTALI (1)	€-	€-	€-					118.155,00	118.155,00	118.155,00
INCASSI C/RESIDUI ES. N+1 SU RESIDUI ES. N				€-	€-					
INCASSI TOTALI	€145.608,49	€142.504,75	€117.823,42	€96.906,14	€107.890,83	€ 610.733,63		FCDE anno 2020	FCDE anno 2021	FCDE anno 2022
% INCASSATO/ACCERTATO	94,22%	93,84%	75,11%	64,23%	66,92%	78,77%	21,23%	31.845,00	31.845,00	31.845,00

METODO DI CALCOLO C) - MEDIA PONDERATA

Descrizione	Anno 2014	Anno 2015	Anno 2016	Anno 2017	Anno 2018	MEDIA	FONDO (100-media)	PREVISIONI DI ENTRATA Anno 2020	PREVISIONI DI ENTRATA Anno 2021	PREVISIONI DI ENTRATA Anno 2022
ACCERTAMENTI C/COMPETENZA	€154.548,22	€151.857,15	€156.873,40	€150.868,87	€161.225,90			150.000,00	150.000,00	150.000,00
PESO PONDERAZIONE	10%	10%	10%	35%	35%					
ACCERTAMENTI PONDERATI	€15.454,82	€15.185,72	€15.687,34	€52.804,10	€56.429,07	€155.561,05				

ALLEGATI ALLA NOTA INTEGRATIVA AL BILANCIO DI PREVISIONE 2020/2022



INCASSI C/COMPETENZA	€145.608,49	€142.504,75	€117.823,42	€96.906,14	€107.890,83			PREVISIONE DI CASSA	PREVISIONE DI CASSA	PREVISIONE DI CASSA	
INCASSI C/RESIDUI (1)	€-	€-	€-	€-	€-			108.255,00	108.255,00	108.255,00	
INCASSI C/RESIDUI ES. N+1 SU RESIDUI ES. N	€-	€-	€-	€-	€-						
INCASSI TOTALI	€145.608,49	€142.504,75	€117.823,42	€96.906,14	€107.890,83						
PESO PONDERAZIONE	10%	10%	10%	35%	35%						
INCASSI PONDERATI	€14.560,85	€14.250,48	€11.782,34	€33.917,15	€37.761,79	€112.272,61		FCDE anno 2020	FCDE anno 2021	FCDE anno 2022	
% INCASSATO/ACCERTATO							72,17%	27,83%	41.745,00	41.745,00	41.745,00

METODO DI CALCOLO D) - PONDERAZIONE MEDIE

Descrizione	Anno 2014	Anno 2015	Anno 2016	Anno 2017	Anno 2018	SOMMA	FONDO (100-somma)	PREVISIONI DI ENTRATA Anno 2020	PREVISIONI DI ENTRATA Anno 2021	PREVISIONI DI ENTRATA Anno 2022
% INCASSATO/ACCERTATO	94,22%	93,84%	75,11%	64,23%	66,92%			150.000,00	150.000,00	150.000,00
PESO PONDERAZIONE	10%	10%	10%	35%	35%			PREVISIONE DI CASSA	PREVISIONE DI CASSA	PREVISIONE DI CASSA
% PONDERATA	9,42%	9,38%	7,51%	22,48%	23,42%	72,22%	27,78%	108.330,00	108.330,00	108.330,00
								FCDE anno 2020	FCDE anno 2021	FCDE anno 2022
								41.670,00	41.670,00	41.670,00

ALLEGATI ALLA NOTA INTEGRATIVA AL BILANCIO DI PREVISIONE 2020/2022



METODO DI CALCOLO A) - MEDIA RAPPORTI ANNUI

	Titolo	Descrizione	Capitolo	Articolo
Descrizione Entrata di dubbia esigibilità:	3	PROVENTI DERIVANTI DA SANZIONI AMMINISTRATIVE INQUINAMENTO ACUSTICO	9354	

Descrizione	Anno 2014	Anno 2015	Anno 2016	Anno 2017	Anno 2018	MEDIA	FONDO (100-media)	PREVISIONI DI ENTRATA Anno 2020	PREVISIONI DI ENTRATA Anno 2021	PREVISIONI DI ENTRATA Anno 2022
ACCERTAMENTI C/COMPETENZA	€3.096,00	€2.064,00	€2.064,00	€4.590,00	€11.532,12			2.100,00	2.100,00	2.100,00
INCASSI C/COMPETENZA	€2.580,00	€2.064,00	€2.064,00	€4.590,00	€9.532,12			PREVISIONE DI CASSA	PREVISIONE DI CASSA	PREVISIONE DI CASSA
INCASSI C/RESIDUI TOTALI								1.957,16	1.957,16	1.957,16
INCASSI C/RESIDUI ES. N+1 SU RESIDUI ES. N										
INCASSI TOTALI	€2.580,00	€2.064,00	€2.064,00	€4.590,00	€9.532,12			FCDE anno 2020	FCDE anno 2021	FCDE anno 2022
% INCASSATO/ACCERTATO	83,33%	100,00%	100,00%	100,00%	82,66%	93,20%	6,80%	142,84	142,84	142,84

METODO DI CALCOLO B) - RAPPORTO TOTALE ACCERTATO E INCASSATO

Descrizione	Anno 2014	Anno 2015	Anno 2016	Anno 2017	Anno 2018	MEDIA	FONDO (100-media)	PREVISIONI DI ENTRATA Anno 2020	PREVISIONI DI ENTRATA Anno 2021	PREVISIONI DI ENTRATA Anno 2022
ACCERTAMENTI C/COMPETENZA	€3.096,00	€2.064,00	€2.064,00	€4.590,00	€11.532,12	€ 23.346,12		2.100,00	2.100,00	2.100,00
INCASSI C/COMPETENZA	€2.580,00	€2.064,00	€2.064,00	€4.590,00	€9.532,12			PREVISIONE DI CASSA	PREVISIONE DI CASSA	PREVISIONE DI CASSA
INCASSI C/RESIDUI TOTALI (1)	€-	€-	€-	€-	€-			1.873,68	1.941,58	1.957,16
INCASSI C/RESIDUI ES. N+1 SU RESIDUI ES. N	€-	€-	€-	€-	€-					
INCASSI TOTALI	€2.580,00	€2.064,00	€2.064,00	€4.590,00	€9.532,12	€ 20.830,12		FCDE anno 2020	FCDE anno 2021	FCDE anno 2022
% INCASSATO/ACCERTATO	83,33%	100,00%	100,00%	100,00%	82,66%	89,22%	10,78%	226,32	158,42	142,84

METODO DI CALCOLO C) - MEDIA PONDERATA

Descrizione	Anno 2014	Anno 2015	Anno 2016	Anno 2017	Anno 2018	MEDIA	FONDO (100-media)	PREVISIONI DI ENTRATA Anno 2020	PREVISIONI DI ENTRATA Anno 2021	PREVISIONI DI ENTRATA Anno 2022
ACCERTAMENTI C/COMPETENZA	€3.096,00	€2.064,00	€2.064,00	€4.590,00	€11.532,12			2.100,00	2.100,00	2.100,00
PESO PONDERAZIONE	10%	10%	10%	35%	35%					
ACCERTAMENTI PONDERATI	€309,60	€206,40	€206,40	€1.606,50	€4.036,24	€6.365,14				

ALLEGATI ALLA NOTA INTEGRATIVA AL BILANCIO DI PREVISIONE 2020/2022



INCASSI C/COMPETENZA	€2.580,00	€2.064,00	€2.064,00	€4.590,00	€9.532,12			PREVISIONE DI CASSA	PREVISIONE DI CASSA	PREVISIONE DI CASSA
INCASSI C/RESIDUI (1)	€-	€-	€-	€-	€-			1.852,03	1.852,03	1.852,03
INCASSI C/RESIDUI ES. N+1 SU RESIDUI ES. N	€-	€-	€-	€-	€-					
INCASSI TOTALI	€2.580,00	€2.064,00	€2.064,00	€4.590,00	€9.532,12					
PESO PONDERAZIONE	10%	10%	10%	35%	35%					
INCASSI PONDERATI	€258,00	€206,40	€206,40	€1.606,50	€3.336,24	€5.613,54		FCDE anno 2020	FCDE anno 2021	FCDE anno 2022
% INCASSATO/ACCERTATO						88,19%	11,81%	247,97	247,97	247,97

METODO DI CALCOLO D) - PONDERAZIONE MEDIE

Descrizione	Anno 2014	Anno 2015	Anno 2016	Anno 2017	Anno 2018	SOMMA	FONDO (100-somma)	PREVISIONI DI ENTRATA Anno 2020	PREVISIONI DI ENTRATA Anno 2021	PREVISIONI DI ENTRATA Anno 2022
% INCASSATO/ACCERTATO	83,33%	100,00%	100,00%	100,00%	82,66%			2.100,00	2.100,00	2.100,00
PESO PONDERAZIONE	10%	10%	10%	35%	35%			PREVISIONE DI CASSA	PREVISIONE DI CASSA	PREVISIONE DI CASSA
% PONDERATA	8,33%	10,00%	10,00%	35,00%	28,93%	92,26%	7,74%	1.937,53	1.937,53	1.937,53
								FCDE anno 2020	FCDE anno 2021	FCDE anno 2022
								162,47	162,47	162,47

ALLEGATI ALLA NOTA INTEGRATIVA AL BILANCIO DI PREVISIONE 2020/2022



METODO DI CALCOLO A) - MEDIA RAPPORTI ANNUI

	Titolo	Descrizione	Capitolo	Articolo
Descrizione Entrata di dubbia esigibilità:	3	DIRITTI DI CONCESSIONI E PERMESSI DI RICERCA PER ACQUE MINERALI E TERMALI	9664	

Descrizione	Anno 2014	Anno 2015	Anno 2016	Anno 2017	Anno 2018	MEDIA	FONDO (100-media)	PREVISIONI DI ENTRATA Anno 2020	PREVISIONI DI ENTRATA Anno 2021	PREVISIONI DI ENTRATA Anno 2022
ACCERTAMENTI C/COMPETENZA	€1.065,76	€25.423,76	€33.966,30	€29.894,53	€30.998,35			31.500,00	31.500,00	31.500,00
INCASSI C/COMPETENZA	€1.065,76	€25.423,76	€33.966,30	€29.894,53	€30.146,82			PREVISIONE DI CASSA	PREVISIONE DI CASSA	PREVISIONE DI CASSA
INCASSI C/RESIDUI TOTALI								31.326,75	31.326,75	31.326,75
INCASSI C/RESIDUI ES. N+1 SU RESIDUI ES. N										
INCASSI TOTALI	€1.065,76	€25.423,76	€33.966,30	€29.894,53	€30.146,82			FCDE anno 2020	FCDE anno 2021	FCDE anno 2022
% INCASSATO/ACCERTATO	100,00%	100,00%	100,00%	100,00%	97,25%	99,45%	0,55%	173,25	173,25	173,25

METODO DI CALCOLO B) - RAPPORTO TOTALE ACCERTATO E INCASSATO

Descrizione	Anno 2014	Anno 2015	Anno 2016	Anno 2017	Anno 2018	MEDIA	FONDO (100-media)	PREVISIONI DI ENTRATA Anno 2020	PREVISIONI DI ENTRATA Anno 2021	PREVISIONI DI ENTRATA Anno 2022
ACCERTAMENTI C/COMPETENZA	€1.065,76	€25.423,76	€33.966,30	€29.894,53	€30.998,35	€121.348,70		31.500,00	31.500,00	31.500,00
INCASSI C/COMPETENZA	€1.065,76	€25.423,76	€33.966,30	€29.894,53	€30.146,82			PREVISIONE DI CASSA	PREVISIONE DI CASSA	PREVISIONE DI CASSA
INCASSI C/RESIDUI TOTALI (1)	€-	€-	€-					31.279,50	31.279,50	31.279,50
INCASSI C/RESIDUI ES. N+1 SU RESIDUI ES. N				€-	€-					
INCASSI TOTALI	€1.065,76	€25.423,76	€33.966,30	€29.894,53	€30.146,82	€120.497,17		FCDE anno 2020	FCDE anno 2021	FCDE anno 2022
% INCASSATO/ACCERTATO	100,00%	100,00%	100,00%	100,00%	97,25%	99,30%	0,70%	220,50	220,50	220,50

METODO DI CALCOLO C) - MEDIA PONDERATA

Descrizione	Anno 2014	Anno 2015	Anno 2016	Anno 2017	Anno 2018	MEDIA	FONDO (100-media)	PREVISIONI DI ENTRATA Anno 2020	PREVISIONI DI ENTRATA Anno 2021	PREVISIONI DI ENTRATA Anno 2022
ACCERTAMENTI C/COMPETENZA	€1.065,76	€25.423,76	€33.966,30	€29.894,53	€30.998,35			31.500,00	31.500,00	31.500,00
PESO PONDERAZIONE	10%	10%	10%	35%	35%					
ACCERTAMENTI PONDERATI	€106,58	€2.542,38	€3.396,63	€10.463,09	€10.849,42	€27.358,09				

ALLEGATI ALLA NOTA INTEGRATIVA AL BILANCIO DI PREVISIONE 2020/2022



INCASSI C/COMPETENZA	€1.065,76	€25.423,76	€33.966,30	€29.894,53	€30.146,82			PREVISIONE DI CASSA	PREVISIONE DI CASSA	PREVISIONE DI CASSA
INCASSI C/RESIDUI (1)	€-	€-	€-	€-	€-			31.156,65	31.156,65	31.156,65
INCASSI C/RESIDUI ES. N+1 SU RESIDUI ES. N	€-	€-	€-	€-	€-					
INCASSI TOTALI	€1.065,76	€25.423,76	€33.966,30	€29.894,53	€30.146,82					
PESO PONDERAZIONE	10%	10%	10%	35%	35%					
INCASSI PONDERATI	€106,58	€2.542,38	€3.396,63	€10.463,09	€10.551,39	€27.060,05		FCDE anno 2020	FCDE anno 2021	FCDE anno 2022
% INCASSATO/ACCERTATO						98,91%	1,09%	343,35	343,35	343,35

METODO DI CALCOLO D) - PONDERAZIONE MEDIE

Descrizione	Anno 2014	Anno 2015	Anno 2016	Anno 2017	Anno 2018	SOMMA	FONDO (100-somma)	PREVISIONI DI ENTRATA Anno 2020	PREVISIONI DI ENTRATA Anno 2021	PREVISIONI DI ENTRATA Anno 2022
% INCASSATO/ACCERTATO	100,00%	100,00%	100,00%	100,00%	97,25%			31.500,00	31.500,00	31.500,00
PESO PONDERAZIONE	10%	10%	10%	35%	35%			PREVISIONE DI CASSA	PREVISIONE DI CASSA	PREVISIONE DI CASSA
% PONDERATA	10,00%	10,00%	10,00%	35,00%	34,04%	99,04%	0,96%	31.197,60	31.197,60	31.197,60
								FCDE anno 2020	FCDE anno 2021	FCDE anno 2022
								302,40	302,40	302,40

ALLEGATI ALLA NOTA INTEGRATIVA AL BILANCIO DI PREVISIONE 2020/2022



METODO DI CALCOLO A) - MEDIA RAPPORTI ANNUI

	Titolo	Descrizione	Capitolo	Articolo
Descrizione Entrata di dubbia esigibilità:	3	DIRITTI AMMINISTRATIVI PER LE PROCEDURE DI NOTIFICA E DI SORVEGLIANZA DELLE SPEDIZIONI TRANSFRONTALIERE DI RIFIUTI	9846	

Descrizione	Anno 2014	Anno 2015	Anno 2016	Anno 2017	Anno 2018	MEDIA	FONDO (100-media)	PREVISIONI DI ENTRATA Anno 2020	PREVISIONI DI ENTRATA Anno 2021	PREVISIONI DI ENTRATA Anno 2022
ACCERTAMENTI C/COMPETENZA	€44.388,43	€35.119,08	€41.857,11	€39.560,74	€48.143,39			50.000,00	50.000,00	50.000,00
INCASSI C/COMPETENZA	€43.613,81	€34.859,88	€41.857,11	€39.560,74	€48.143,39			PREVISIONE DI CASSA	PREVISIONE DI CASSA	PREVISIONE DI CASSA
INCASSI C/RESIDUI TOTALI								49.750,00	49.750,00	49.750,00
INCASSI C/RESIDUI ES. N+1 SU RESIDUI ES. N										
INCASSI TOTALI	€43.613,81	€34.859,88	€41.857,11	€39.560,74	€48.143,39			FCDE anno 2020	FCDE anno 2021	FCDE anno 2022
% INCASSATO/ACCERTATO	98,25%	99,26%	100,00%	100,00%	100,00%	99,50%	0,50%	250,00	250,00	250,00

METODO DI CALCOLO B) - RAPPORTO TOTALE ACCERTATO E INCASSATO

Descrizione	Anno 2014	Anno 2015	Anno 2016	Anno 2017	Anno 2018	MEDIA	FONDO (100-media)	PREVISIONI DI ENTRATA Anno 2020	PREVISIONI DI ENTRATA Anno 2021	PREVISIONI DI ENTRATA Anno 2022
ACCERTAMENTI C/COMPETENZA	€44.388,43	€35.119,08	€41.857,11	€39.560,74	€48.143,39	€ 209.068,75		50.000,00	50.000,00	50.000,00
INCASSI C/COMPETENZA	€43.613,81	€34.859,88	€41.857,11	€39.560,74	€48.143,39			PREVISIONE DI CASSA	PREVISIONE DI CASSA	PREVISIONE DI CASSA
INCASSI C/RESIDUI TOTALI (1)	€-	€-	€-					49.755,00	49.755,00	49.755,00
INCASSI C/RESIDUI ES. N+1 SU RESIDUI ES. N				€-	€-					
INCASSI TOTALI	€43.613,81	€34.859,88	€41.857,11	€39.560,74	€48.143,39	€ 208.034,93		FCDE anno 2020	FCDE anno 2021	FCDE anno 2022
% INCASSATO/ACCERTATO	98,25%	99,26%	100,00%	100,00%	100,00%	99,51%	0,49%	245,00	245,00	245,00

METODO DI CALCOLO C) - MEDIA PONDERATA

Descrizione	Anno 2014	Anno 2015	Anno 2016	Anno 2017	Anno 2018	MEDIA	FONDO (100-media)	PREVISIONI DI ENTRATA Anno 2020	PREVISIONI DI ENTRATA Anno 2021	PREVISIONI DI ENTRATA Anno 2022
ACCERTAMENTI C/COMPETENZA	€44.388,43	€35.119,08	€41.857,11	€39.560,74	€48.143,39			50.000,00	50.000,00	50.000,00
PESO PONDERAZIONE	10%	10%	10%	35%	35%					
ACCERTAMENTI PONDERATI	€4.438,84	€3.511,91	€4.185,71	€13.846,26	€16.850,19	€42.832,91				

ALLEGATI ALLA NOTA INTEGRATIVA AL BILANCIO DI PREVISIONE 2020/2022



INCASSI C/COMPETENZA	€43.613,81	€34.859,88	€41.857,11	€39.560,74	€48.143,39			PREVISIONE DI CASSA	PREVISIONE DI CASSA	PREVISIONE DI CASSA
INCASSI C/RESIDUI (1)	€-	€-	€-					49.880,00	49.880,00	49.880,00
INCASSI C/RESIDUI ES. N+1 SU RESIDUI ES. N				€-	€-					
INCASSI TOTALI	€43.613,81	€34.859,88	€41.857,11	€39.560,74	€48.143,39					
PESO PONDERAZIONE	10%	10%	10%	35%	35%					
INCASSI PONDERATI	€4.361,38	€3.485,99	€4.185,71	€13.846,26	€16.850,19	€42.729,53		FCDE anno 2020	FCDE anno 2021	FCDE anno 2022
% INCASSATO/ACCERTATO						99,76%	0,24%	120,00	120,00	120,00

METODO DI CALCOLO D) - PONDERAZIONE MEDIE

Descrizione	Anno 2014	Anno 2015	Anno 2016	Anno 2017	Anno 2018	SOMMA	FONDO (100-somma)	PREVISIONI DI ENTRATA Anno 2020	PREVISIONI DI ENTRATA Anno 2021	PREVISIONI DI ENTRATA Anno 2022
% INCASSATO/ACCERTATO	98,25%	99,26%	100,00%	100,00%	100,00%			50.000,00	50.000,00	50.000,00
PESO PONDERAZIONE	10%	10%	10%	35%	35%			PREVISIONE DI CASSA	PREVISIONE DI CASSA	PREVISIONE DI CASSA
% PONDERATA	9,83%	9,93%	10,00%	35,00%	35,00%	99,75%	0,25%	49.875,00	49.875,00	49.875,00
								FCDE anno 2020	FCDE anno 2021	FCDE anno 2022
								125,00	125,00	125,00

ALLEGATI ALLA NOTA INTEGRATIVA AL BILANCIO DI PREVISIONE 2020/2022



METODO DI CALCOLO A) - MEDIA RAPPORTI ANNUI

	Titolo	Descrizione	Capitolo	Articolo
Descrizione Entrata di dubbia esigibilità:	3	PROVENTI DA SANZIONI A IMPRESE PREVISTE DALLA VIGENTE NORMATIVA IN MATERIA DI IMPIANTI TERMIC	9965	

Descrizione	Anno 2014	Anno 2015	Anno 2016	Anno 2017	Anno 2018	MEDIA	FONDO (100-media)	PREVISIONI DI ENTRATA Anno 2020	PREVISIONI DI ENTRATA Anno 2021	PREVISIONI DI ENTRATA Anno 2022
ACCERTAMENTI C/COMPETENZA	€8.853,66	€3.533,33	€2.500,00	€15.225,33	€4.833,33			10.000,00	10.000,00	10.000,00
INCASSI C/COMPETENZA	€8.853,66	€1.833,33	€2.500,00	€6.625,33	€3.833,33			PREVISIONE DI CASSA	PREVISIONE DI CASSA	PREVISIONE DI CASSA
INCASSI C/RESIDUI TOTALI								7.494,00	7.494,00	7.494,00
INCASSI C/RESIDUI ES. N+1 SU RESIDUI ES. N										
INCASSI TOTALI	€8.853,66	€1.833,33	€2.500,00	€6.625,33	€3.833,33			FCDE anno 2020	FCDE anno 2021	FCDE anno 2022
% INCASSATO/ACCERTATO	100,00%	51,89%	100,00%	43,52%	79,31%	74,94%	25,06%	2.506,00	2.506,00	2.506,00

METODO DI CALCOLO B) - RAPPORTO TOTALE ACCERTATO E INCASSATO

Descrizione	Anno 2014	Anno 2015	Anno 2016	Anno 2017	Anno 2018	MEDIA	FONDO (100-media)	PREVISIONI DI ENTRATA Anno 2020	PREVISIONI DI ENTRATA Anno 2021	PREVISIONI DI ENTRATA Anno 2022
ACCERTAMENTI C/COMPETENZA	€8.853,66	€3.533,33	€2.500,00	€15.225,33	€4.833,33	€ 34.945,65		10.000,00	10.000,00	10.000,00
INCASSI C/COMPETENZA	€8.853,66	€1.833,33	€2.500,00	€6.625,33	€3.833,33			PREVISIONE DI CASSA	PREVISIONE DI CASSA	PREVISIONE DI CASSA
INCASSI C/RESIDUI TOTALI (1)	€-	€-	€-					6.766,00	6.766,00	6.766,00
INCASSI C/RESIDUI ES. N+1 SU RESIDUI ES. N				€-	€-					
INCASSI TOTALI	€8.853,66	€1.833,33	€2.500,00	€6.625,33	€3.833,33	€ 23.645,65		FCDE anno 2020	FCDE anno 2021	FCDE anno 2022
% INCASSATO/ACCERTATO	100,00%	51,89%	100,00%	43,52%	79,31%	67,66%	32,34%	3.234,00	3.234,00	3.234,00

METODO DI CALCOLO C) - MEDIA PONDERATA

Descrizione	Anno 2014	Anno 2015	Anno 2016	Anno 2017	Anno 2018	MEDIA	FONDO (100-media)	PREVISIONI DI ENTRATA Anno 2020	PREVISIONI DI ENTRATA Anno 2021	PREVISIONI DI ENTRATA Anno 2022
ACCERTAMENTI C/COMPETENZA	€8.853,66	€3.533,33	€2.500,00	€15.225,33	€4.833,33			10.000,00	10.000,00	10.000,00
PESO PONDERAZIONE	10%	10%	10%	35%	35%					
ACCERTAMENTI PONDERATI	€885,37	€353,33	€250,00	€5.328,87	€1.691,67	€8.509,23				

ALLEGATI ALLA NOTA INTEGRATIVA AL BILANCIO DI PREVISIONE 2020/2022



INCASSI C/COMPETENZA	€8.853,66	€1.833,33	€2.500,00	€6.625,33	€3.833,33			PREVISIONE DI CASSA	PREVISIONE DI CASSA	PREVISIONE DI CASSA
INCASSI C/RESIDUI (1)	€-	€-	€-					5.852,00	5.852,00	5.852,00
INCASSI C/RESIDUI ES. N+1 SU RESIDUI ES. N				€-	€-					
INCASSI TOTALI	€8.853,66	€1.833,33	€2.500,00	€6.625,33	€3.833,33					
PESO PONDERAZIONE	10%	10%	10%	35%	35%					
INCASSI PONDERATI	€885,37	€183,33	€250,00	€2.318,87	€1.341,67	€4.979,23		FCDE anno 2020	FCDE anno 2021	FCDE anno 2022
% INCASSATO/ACCERTATO						58,52%	41,48%	4.148,00	4.148,00	4.148,00

METODO DI CALCOLO D) - PONDERAZIONE MEDIE

Descrizione	Anno 2014	Anno 2015	Anno 2016	Anno 2017	Anno 2018	SOMMA	FONDO (100-somma)	PREVISIONI DI ENTRATA Anno 2020	PREVISIONI DI ENTRATA Anno 2021	PREVISIONI DI ENTRATA Anno 2022
% INCASSATO/ACCERTATO	100,00%	51,89%	100,00%	43,52%	79,31%			10.000,00	10.000,00	10.000,00
PESO PONDERAZIONE	10%	10%	10%	35%	35%			PREVISIONE DI CASSA	PREVISIONE DI CASSA	PREVISIONE DI CASSA
% PONDERATA	10,00%	5,19%	10,00%	15,23%	27,76%	68,18%	31,82%	6.818,00	6.818,00	6.818,00
								FCDE anno 2020	FCDE anno 2021	FCDE anno 2022
								3.182,00	3.182,00	3.182,00

ALLEGATI ALLA NOTA INTEGRATIVA AL BILANCIO DI PREVISIONE 2020/2022



METODO DI CALCOLO A) - MEDIA RAPPORTI ANNUI

	Titolo	Descrizione	Capitolo	Articolo
Descrizione Entrata di dubbia esigibilità:	3	INTROITO DI ONERI DOVUTI PER ISTRUTTORIA, ISPEZIONI E CONTROLLI SUGLI IMPIANTI AUTORIZZATI	10837	

Descrizione	Anno 2014	Anno 2015	Anno 2016	Anno 2017	Anno 2018	MEDIA	FONDO (100-media)	PREVISIONI DI ENTRATA Anno 2020	PREVISIONI DI ENTRATA Anno 2021	PREVISIONI DI ENTRATA Anno 2022
ACCERTAMENTI C/COMPETENZA	€121.133,25	€62.530,00	€35.723,38	€64.749,16	€66.668,13			60.000,00	60.000,00	60.000,00
INCASSI C/COMPETENZA	€116.583,25	€62.230,00	€35.723,38	€59.517,98	€66.662,96			PREVISIONE DI CASSA	PREVISIONE DI CASSA	PREVISIONE DI CASSA
INCASSI C/RESIDUI TOTALI								58.524,00	58.524,00	58.524,00
INCASSI C/RESIDUI ES. N+1 SU RESIDUI ES. N										
INCASSI TOTALI	€116.583,25	€62.230,00	€35.723,38	€59.517,98	€66.662,96			FCDE anno 2020	FCDE anno 2021	FCDE anno 2022
% INCASSATO/ACCERTATO	96,24%	99,52%	100,00%	91,92%	99,99%	97,54%	2,46%	1.476,00	1.476,00	1.476,00

METODO DI CALCOLO B) - RAPPORTO TOTALE ACCERTATO E INCASSATO

Descrizione	Anno 2014	Anno 2015	Anno 2016	Anno 2017	Anno 2018	MEDIA	FONDO (100-media)	PREVISIONI DI ENTRATA Anno 2020	PREVISIONI DI ENTRATA Anno 2021	PREVISIONI DI ENTRATA Anno 2022
ACCERTAMENTI C/COMPETENZA	€121.133,25	€62.530,00	€35.723,38	€64.749,16	€66.668,13	€ 350.803,92		60.000,00	60.000,00	60.000,00
INCASSI C/COMPETENZA	€116.583,25	€62.230,00	€35.723,38	€59.517,98	€66.662,96			PREVISIONE DI CASSA	PREVISIONE DI CASSA	PREVISIONE DI CASSA
INCASSI C/RESIDUI TOTALI (1)	€-	€-	€-					58.272,00	58.272,00	58.272,00
INCASSI C/RESIDUI ES. N+1 SU RESIDUI ES. N				€-	€-					
INCASSI TOTALI	€116.583,25	€62.230,00	€35.723,38	€59.517,98	€66.662,96	€ 340.717,57		FCDE anno 2020	FCDE anno 2021	FCDE anno 2022
% INCASSATO/ACCERTATO	96,24%	99,52%	100,00%	91,92%	99,99%	97,12%	2,88%	1.728,00	1.728,00	1.728,00

METODO DI CALCOLO C) - MEDIA PONDERATA

Descrizione	Anno 2014	Anno 2015	Anno 2016	Anno 2017	Anno 2018	MEDIA	FONDO (100-media)	PREVISIONI DI ENTRATA Anno 2020	PREVISIONI DI ENTRATA Anno 2021	PREVISIONI DI ENTRATA Anno 2022
ACCERTAMENTI C/COMPETENZA	€121.133,25	€62.530,00	€35.723,38	€64.749,16	€66.668,13			60.000,00	60.000,00	60.000,00
PESO PONDERAZIONE	10%	10%	10%	35%	35%					
ACCERTAMENTI PONDERATI	€12.113,33	€6.253,00	€3.572,34	€22.662,21	€23.333,85	€67.934,71				

ALLEGATI ALLA NOTA INTEGRATIVA AL BILANCIO DI PREVISIONE 2020/2022



INCASSI C/COMPETENZA	€116.583,25	€62.230,00	€35.723,38	€59.517,98	€66.662,96			PREVISIONE DI CASSA	PREVISIONE DI CASSA	PREVISIONE DI CASSA
INCASSI C/RESIDUI (1)	€-	€-	€-					57.954,00	57.954,00	57.954,00
INCASSI C/RESIDUI ES. N+1 SU RESIDUI ES. N				€-	€-					
INCASSI TOTALI	€116.583,25	€62.230,00	€35.723,38	€59.517,98	€66.662,96					
PESO PONDERAZIONE	10%	10%	10%	35%	35%					
INCASSI PONDERATI	€11.658,33	€6.223,00	€3.572,34	€20.831,29	€23.332,04	€65.616,99		FCDE anno 2020	FCDE anno 2021	FCDE anno 2022
% INCASSATO/ACCERTATO						96,59%	3,41%	2.046,00	2.046,00	2.046,00

METODO DI CALCOLO D) - PONDERAZIONE MEDIE

Descrizione	Anno 2014	Anno 2015	Anno 2016	Anno 2017	Anno 2018	SOMMA	FONDO (100-somma)	PREVISIONI DI ENTRATA Anno 2020	PREVISIONI DI ENTRATA Anno 2021	PREVISIONI DI ENTRATA Anno 2022
% INCASSATO/ACCERTATO	96,24%	99,52%	100,00%	91,92%	99,99%			60.000,00	60.000,00	60.000,00
PESO PONDERAZIONE	10%	10%	10%	35%	35%			PREVISIONE DI CASSA	PREVISIONE DI CASSA	PREVISIONE DI CASSA
% PONDERATA	9,62%	9,95%	10,00%	32,17%	35,00%	96,75%	3,25%	58.050,00	58.050,00	58.050,00
								FCDE anno 2020	FCDE anno 2021	FCDE anno 2022
								1.950,00	1.950,00	1.950,00

ALLEGATI ALLA NOTA INTEGRATIVA AL BILANCIO DI PREVISIONE 2020/2022



METODO DI CALCOLO A) - MEDIA RAPPORTI ANNUI

	Titolo	Descrizione	Capitolo	Articolo
Descrizione Entrata di dubbia esigibilità:	3	RIMBORSI SPESE DA CONCESSIONARI ALLOGGI DI CUSTODIA	10994	

Descrizione	Anno 2014	Anno 2015	Anno 2016	Anno 2017	Anno 2018	MEDIA	FONDO (100-media)	PREVISIONI DI ENTRATA Anno 2020	PREVISIONI DI ENTRATA Anno 2021	PREVISIONI DI ENTRATA Anno 2022
ACCERTAMENTI C/COMPETENZA	€51.152,04	€29.381,34	€2.947,66	€28.707,35	€25.624,99			25.000,00	20.000,00	20.000,00
INCASSI C/COMPETENZA	€14.440,86	€5.996,66	€2.947,66	€20.242,02	€20.421,33			PREVISIONE DI CASSA	PREVISIONE DI CASSA	PREVISIONE DI CASSA
INCASSI C/RESIDUI TOTALI								14.942,50	11.954,00	11.954,00
INCASSI C/RESIDUI ES. N+1 SU RESIDUI ES. N										
INCASSI TOTALI	€14.440,86	€5.996,66	€2.947,66	€20.242,02	€20.421,33			FCDE anno 2020	FCDE anno 2021	FCDE anno 2022
% INCASSATO/ACCERTATO	28,23%	20,41%	100,00%	70,51%	79,69%	59,77%	40,23%	10.057,50	8.046,00	8.046,00

METODO DI CALCOLO B) - RAPPORTO TOTALE ACCERTATO E INCASSATO

Descrizione	Anno 2014	Anno 2015	Anno 2016	Anno 2017	Anno 2018	MEDIA	FONDO (100-media)	PREVISIONI DI ENTRATA Anno 2020	PREVISIONI DI ENTRATA Anno 2021	PREVISIONI DI ENTRATA Anno 2022
ACCERTAMENTI C/COMPETENZA	€51.152,04	€29.381,34	€2.947,66	€28.707,35	€25.624,99	€ 137.813,38		25.000,00	20.000,00	20.000,00
INCASSI C/COMPETENZA	€14.440,86	€5.996,66	€2.947,66	€20.242,02	€20.421,33			PREVISIONE DI CASSA	PREVISIONE DI CASSA	PREVISIONE DI CASSA
INCASSI C/RESIDUI TOTALI (1)	€-	€-	€-					11.617,50	9.294,00	9.294,00
INCASSI C/RESIDUI ES. N+1 SU RESIDUI ES. N				€-	€-					
INCASSI TOTALI	€14.440,86	€5.996,66	€2.947,66	€20.242,02	€20.421,33	€ 64.048,53		FCDE anno 2020	FCDE anno 2021	FCDE anno 2022
% INCASSATO/ACCERTATO	28,23%	20,41%	100,00%	70,51%	79,69%	46,47%	53,53%	13.382,50	10.706,00	10.706,00

METODO DI CALCOLO C) - MEDIA PONDERATA

Descrizione	Anno 2014	Anno 2015	Anno 2016	Anno 2017	Anno 2018	MEDIA	FONDO (100-media)	PREVISIONI DI ENTRATA Anno 2020	PREVISIONI DI ENTRATA Anno 2021	PREVISIONI DI ENTRATA Anno 2022
ACCERTAMENTI C/COMPETENZA	€51.152,04	€29.381,34	€2.947,66	€28.707,35	€25.624,99			25.000,00	20.000,00	20.000,00
PESO PONDERAZIONE	10%	10%	10%	35%	35%					
ACCERTAMENTI PONDERATI	€5.115,20	€2.938,13	€294,77	€10.047,57	€8.968,75	€27.364,42				

ALLEGATI ALLA NOTA INTEGRATIVA AL BILANCIO DI PREVISIONE 2020/2022



INCASSI C/COMPETENZA	€14.440,86	€5.996,66	€2.947,66	€20.242,02	€20.421,33			PREVISIONE DI CASSA	PREVISIONE DI CASSA	PREVISIONE DI CASSA
INCASSI C/RESIDUI (1)	€-	€-	€-					15.140,00	12.112,00	12.112,00
INCASSI C/RESIDUI ES. N+1 SU RESIDUI ES. N				€-	€-					
INCASSI TOTALI	€14.440,86	€5.996,66	€2.947,66	€20.242,02	€20.421,33					
PESO PONDERAZIONE	10%	10%	10%	35%	35%					
INCASSI PONDERATI	€1.444,09	€599,67	€294,77	€7.084,71	€7.147,47	€16.570,69		FCDE anno 2020	FCDE anno 2021	FCDE anno 2022
% INCASSATO/ACCERTATO						60,56%	39,44%	9.860,00	7.888,00	7.888,00

METODO DI CALCOLO D) - PONDERAZIONE MEDIE

Descrizione	Anno 2014	Anno 2015	Anno 2016	Anno 2017	Anno 2018	SOMMA	FONDO (100-somma)	PREVISIONI DI ENTRATA Anno 2020	PREVISIONI DI ENTRATA Anno 2021	PREVISIONI DI ENTRATA Anno 2022
% INCASSATO/ACCERTATO	28,23%	20,41%	100,00%	70,51%	79,69%			25.000,00	20.000,00	20.000,00
PESO PONDERAZIONE	10%	10%	10%	35%	35%			PREVISIONE DI CASSA	PREVISIONE DI CASSA	PREVISIONE DI CASSA
% PONDERATA	2,82%	2,04%	10,00%	24,68%	27,89%	67,44%	32,56%	16.860,00	13.488,00	13.488,00
								FCDE anno 2020	FCDE anno 2021	FCDE anno 2022
								8.140,00	6.512,00	6.512,00

ALLEGATI ALLA NOTA INTEGRATIVA AL BILANCIO DI PREVISIONE 2020/2022



METODO DI CALCOLO A) - MEDIA RAPPORTI ANNUI

	Titolo	Descrizione	Capitolo	Articolo
Descrizione Entrata di dubbia esigibilità:	1	TEFA	11053	----

Descrizione	Anno 2014	Anno 2015	Anno 2016	Anno 2017	Anno 2018	MEDIA	FONDO (100-media)	PREVISIONI DI ENTRATA Anno 2020	PREVISIONI DI ENTRATA Anno 2021	PREVISIONI DI ENTRATA Anno 2022
ACCERTAMENTI C/COMPETENZA	€18.549.500,00	€16.529.271,16	€21.397.558,80	€16.027.841,23	€16.551.335,86			17.500.000,00	17.500.000,00	17.500.000,00
INCASSI C/COMPETENZA	€9.961.850,45	€5.890.652,48	€14.756.989,65	€12.765.453,85	€11.856.025,20			PREVISIONE DI CASSA	PREVISIONE DI CASSA	PREVISIONE DI CASSA
INCASSI C/RESIDUI TOTALI								10.836.000,00	10.836.000,00	10.836.000,00
INCASSI C/RESIDUI ES. N+1 SU RESIDUI ES. N										
INCASSI TOTALI	€9.961.850,45	€5.890.652,48	€14.756.989,65	€12.765.453,85	€11.856.025,20			FCDE anno 2020	FCDE anno 2021	FCDE anno 2022
% INCASSATO/ACCERTATO	53,70%	35,64%	68,97%	79,65%	71,63%	61,92%	38,08%	6.664.000,00	6.664.000,00	6.664.000,00

METODO DI CALCOLO B) - RAPPORTO TOTALE ACCERTATO E INCASSATO

Descrizione	Anno 2014	Anno 2015	Anno 2016	Anno 2017	Anno 2018	MEDIA	FONDO (100-media)	PREVISIONI DI ENTRATA Anno 2020	PREVISIONI DI ENTRATA Anno 2021	PREVISIONI DI ENTRATA Anno 2022
ACCERTAMENTI C/COMPETENZA	€18.549.500,00	€16.529.271,16	€21.397.558,80	€16.027.841,23	€16.551.335,86	€ 89.055.507,05		17.500.000,00	17.500.000,00	17.500.000,00
INCASSI C/COMPETENZA	€9.961.850,45	€5.890.652,48	€14.756.989,65	€12.765.453,85	€11.856.025,20			PREVISIONE DI CASSA	PREVISIONE DI CASSA	PREVISIONE DI CASSA
INCASSI C/RESIDUI TOTALI (1)	€-	€-	€-					10.853.253,61	10.853.253,61	10.853.253,61
INCASSI C/RESIDUI ES. N+1 SU RESIDUI ES. N				€-	€-					
INCASSI TOTALI	€9.961.850,45	€5.890.652,48	€14.756.989,65	€12.765.453,85	€11.856.025,20	€ 55.230.971,63		FCDE anno 2020	FCDE anno 2021	FCDE anno 2022
% INCASSATO/ACCERTATO	53,70%	35,64%	68,97%	79,65%	71,63%	62,02%	37,98%	6.646.746,39	6.646.746,39	6.646.746,39

METODO DI CALCOLO C) - MEDIA PONDERATA

Descrizione	Anno 2014	Anno 2015	Anno 2016	Anno 2017	Anno 2018	MEDIA	FONDO (100-media)	PREVISIONI DI ENTRATA Anno 2020	PREVISIONI DI ENTRATA Anno 2021	PREVISIONI DI ENTRATA Anno 2022
ACCERTAMENTI C/COMPETENZA	€18.549.500,00	€16.529.271,16	€21.397.558,80	€16.027.841,23	€16.551.335,86			17.500.000,00	17.500.000,00	17.500.000,00
PESO PONDERAZIONE	10%	10%	10%	35%	35%					
ACCERTAMENTI PONDERATI	€1.854.950,00	€1.652.927,12	€2.139.755,88	€5.609.744,43	€5.792.967,55	€17.050.344,98				

ALLEGATI ALLA NOTA INTEGRATIVA AL BILANCIO DI PREVISIONE 2020/2022



INCASSI C/COMPETENZA	€9.961.850,45	€5.890.652,48	€14.756.989,65	€12.765.453,85	€11.856.025,20			PREVISIONE DI CASSA	PREVISIONE DI CASSA	PREVISIONE DI CASSA
INCASSI C/RESIDUI (1)	€-	€-	€-					11.986.453,73	13.640.517,61	11.986.453,73
INCASSI C/RESIDUI ES. N+1 SU RESIDUI ES. N				€-	€-					
INCASSI TOTALI	€9.961.850,45	€5.890.652,48	€14.756.989,65	€12.765.453,85	€11.856.025,20					
PESO PONDERAZIONE	10%	10%	10%	35%	35%					
INCASSI PONDERATI	€996.185,05	€589.065,25	€1.475.698,97	€4.467.908,85	€4.149.608,82	€11.678.466,93		FCDE anno 2020	FCDE anno 2021	FCDE anno 2022
% INCASSATO/ACCERTATO						68,49%	31,51%	5.513.546,27	3.859.482,39	5.513.546,27

METODO DI CALCOLO D) - PONDERAZIONE MEDIE

Descrizione	Anno 2014	Anno 2015	Anno 2016	Anno 2017	Anno 2018	SOMMA	FONDO (100-somma)	PREVISIONI DI ENTRATA Anno 2020	PREVISIONI DI ENTRATA Anno 2021	PREVISIONI DI ENTRATA Anno 2022
% INCASSATO/ACCERTATO	53,70%	35,64%	68,97%	79,65%	71,63%			17.500.000,00	17.500.000,00	17.500.000,00
PESO PONDERAZIONE	10%	10%	10%	35%	35%			PREVISIONE DI CASSA	PREVISIONE DI CASSA	PREVISIONE DI CASSA
% PONDERATA	5,37%	3,56%	6,90%	27,88%	25,07%	68,78%	31,22%	12.036.119,64	13.675.283,75	12.036.119,64
								FCDE anno 2020	FCDE anno 2021	FCDE anno 2022
								5.463.880,36	3.824.716,25	5.463.880,36

ALLEGATI ALLA NOTA INTEGRATIVA AL BILANCIO DI PREVISIONE 2020/2022



METODO DI CALCOLO A) - MEDIA RAPPORTI ANNUI

	Titolo	Descrizione	Capitolo	Articolo
Descrizione Entrata di dubbia esigibilità:	3	PROVENTI DERIVANTI DALL'ASSOLVIMENTO DEGLI OBBLIGHI ITTIOGENICI PER CONTO CONCESSIONARI DI DERIVAZIONE IDRICHE	11197	

Descrizione	Anno 2014	Anno 2015	Anno 2016	Anno 2017	Anno 2018	MEDIA	FONDO (100-media)	PREVISIONI DI ENTRATA Anno 2020	PREVISIONI DI ENTRATA Anno 2021	PREVISIONI DI ENTRATA Anno 2022
ACCERTAMENTI C/COMPETENZA	€12.081,00	€12.081,00	€12.681,00	€12.681,00	€12.681,00			12.681,00	-	-
INCASSI C/COMPETENZA	€-	€-	€-	€-	€-			PREVISIONE DI CASSA	PREVISIONE DI CASSA	PREVISIONE DI CASSA
INCASSI C/RESIDUI TOTALI								-	-	-
INCASSI C/RESIDUI ES. N+1 SU RESIDUI ES. N										
INCASSI TOTALI	€-	€-	€-	€-	€-			FCDE anno 2020	FCDE anno 2021	FCDE anno 2022
% INCASSATO/ACCERTATO	0,00%	0,00%	0,00%	0,00%	0,00%	0,00%	100,00%	12.681,00	0,00	0,00

METODO DI CALCOLO B) - RAPPORTO TOTALE ACCERTATO E INCASSATO

Descrizione	Anno 2014	Anno 2015	Anno 2016	Anno 2017	Anno 2018	MEDIA	FONDO (100-media)	PREVISIONI DI ENTRATA Anno 2020	PREVISIONI DI ENTRATA Anno 2021	PREVISIONI DI ENTRATA Anno 2022
ACCERTAMENTI C/COMPETENZA	€12.081,00	€12.081,00	€12.081,00	€12.681,00	€12.681,00	€ 61.605,00		12.681,00	-	-
INCASSI C/COMPETENZA	€-	€-	€-	€-	€-			PREVISIONE DI CASSA	PREVISIONE DI CASSA	PREVISIONE DI CASSA
INCASSI C/RESIDUI TOTALI (1)	€-	€-	€-	€-	€-			-	8.876,70	-
INCASSI C/RESIDUI ES. N+1 SU RESIDUI ES. N										
INCASSI TOTALI	€-	€-	€-	€-	€-			FCDE anno 2020	FCDE anno 2021	FCDE anno 2022
% INCASSATO/ACCERTATO	0,00%	0,00%	0,00%	0,00%	0,00%	0,00%	100,00%	12.681,00	8.876,70	0,00

METODO DI CALCOLO C) - MEDIA PONDERATA

Descrizione	Anno 2014	Anno 2015	Anno 2016	Anno 2017	Anno 2018	MEDIA	FONDO (100-media)	PREVISIONI DI ENTRATA Anno 2020	PREVISIONI DI ENTRATA Anno 2021	PREVISIONI DI ENTRATA Anno 2022
ACCERTAMENTI C/COMPETENZA	€12.081,00	€12.081,00	€12.681,00	€12.681,00	€12.681,00			12.681,00	-	-
PESO PONDERAZIONE	10%	10%	10%	35%	35%					
ACCERTAMENTI PONDERATI	€1.208,10	€1.208,10	€1.268,10	€4.438,35	€4.438,35	€12.561,00				

ALLEGATI ALLA NOTA INTEGRATIVA AL BILANCIO DI PREVISIONE 2020/2022



INCASSI C/COMPETENZA	€-	€-	€-	€-	€-			PREVISIONE DI CASSA	PREVISIONE DI CASSA	PREVISIONE DI CASSA
INCASSI C/RESIDUI (1)	€-	€-	€-	€-	€-			0,00	0,00	0,00
INCASSI C/RESIDUI ES. N+1 SU RESIDUI ES. N	€-	€-	€-	€-	€-					
INCASSI TOTALI	€-	€-	€-	€-	€-					
PESO PONDERAZIONE	10%	10%	10%	35%	35%					
INCASSI PONDERATI	€-	€-	€-	€-	€-	€-		FCDE anno 2020	FCDE anno 2021	FCDE anno 2022
% INCASSATO/ACCERTATO						0,00%	100,00%	12.681,00	0,00	0,00

METODO DI CALCOLO D) - PONDERAZIONE MEDIE

Descrizione	Anno 2013	Anno 2014	Anno 2015	Anno 2016	Anno 2017	SOMMA	FONDO (100-somma)	PREVISIONI DI ENTRATA Anno 2020	PREVISIONI DI ENTRATA Anno 2021	PREVISIONI DI ENTRATA Anno 2022
% INCASSATO/ACCERTATO	0,00%	0,00%	0,00%	0,00%	0,00%			12.681,00	-	-
PESO PONDERAZIONE	10%	10%	10%	35%	35%			PREVISIONE DI CASSA	PREVISIONE DI CASSA	PREVISIONE DI CASSA
% PONDERATA	0,00%	0,00%	0,00%	0,00%	0,00%	0,00%	100,00%	-	-	-
								FCDE anno 2020	FCDE anno 2021	FCDE anno 2022
								12.681,00	0,00	0,00

ALLEGATI ALLA NOTA INTEGRATIVA AL BILANCIO DI PREVISIONE 2020/2022



METODO DI CALCOLO A) - MEDIA RAPPORTI ANNUI

	Titolo	Descrizione	Capitolo	Articolo
Descrizione Entrata di dubbia esigibilità:	3	INTROITI DERIVANTI DA GESTIONE DIRETTA DELLE ACQUE SOGGETTE AI DIRITTI ESCLUSIVI DI PESCA	11685	

Descrizione	Anno 2014	Anno 2015	Anno 2016	Anno 2017	Anno 2018	MEDIA	FONDO (100-media)	PREVISIONI DI ENTRATA Anno 2020	PREVISIONI DI ENTRATA Anno 2021	PREVISIONI DI ENTRATA Anno 2022
ACCERTAMENTI C/COMPETENZA	€124.358,50	€109.085,15	€102.808,28	€96.558,88	€88.343,18			85.000,00	83.000,00	-
INCASSI C/COMPETENZA	€84.251,44	€107.957,15	€97.108,28	€61.470,88	€82.739,18			PREVISIONE DI CASSA	PREVISIONE DI CASSA	PREVISIONE DI CASSA
INCASSI C/RESIDUI TOTALI								71.145,00	69.471,00	-
INCASSI C/RESIDUI ES. N+1 SU RESIDUI ES. N										
INCASSI TOTALI	€84.251,44	€107.957,15	€97.108,28	€61.470,88	€82.739,18			FCDE anno 2020	FCDE anno 2021	FCDE anno 2022
% INCASSATO/ACCERTATO	67,75%	98,97%	94,46%	63,66%	93,66%	83,70%	16,30%	13.855,00	13.529,00	0,00

METODO DI CALCOLO B) - RAPPORTO TOTALE ACCERTATO E INCASSATO

Descrizione	Anno 2014	Anno 2015	Anno 2016	Anno 2017	Anno 2018	MEDIA	FONDO (100-media)	PREVISIONI DI ENTRATA Anno 2020	PREVISIONI DI ENTRATA Anno 2021	PREVISIONI DI ENTRATA Anno 2022
ACCERTAMENTI C/COMPETENZA	€124.358,50	€109.085,15	€102.808,28	€96.558,88	€88.343,18	€ 521.153,99		85.000,00	83.000,00	-
INCASSI C/COMPETENZA	€84.251,44	€107.957,15	€97.108,28	€61.470,88	€82.739,18			PREVISIONE DI CASSA	PREVISIONE DI CASSA	PREVISIONE DI CASSA
INCASSI C/RESIDUI TOTALI (1)	€-	€-	€-					70.711,50	69.047,70	-
INCASSI C/RESIDUI ES. N+1 SU RESIDUI ES. N				€-	€-					
INCASSI TOTALI	€84.251,44	€107.957,15	€97.108,28	€61.470,88	€82.739,18	€ 433.526,93		FCDE anno 2020	FCDE anno 2021	FCDE anno 2022
% INCASSATO/ACCERTATO	67,75%	98,97%	94,46%	63,66%	93,66%	83,19%	16,81%	14.288,50	13.952,30	0,00

METODO DI CALCOLO C) - MEDIA PONDERATA

Descrizione	Anno 2014	Anno 2015	Anno 2016	Anno 2017	Anno 2018	MEDIA	FONDO (100-media)	PREVISIONI DI ENTRATA Anno 2020	PREVISIONI DI ENTRATA Anno 2021	PREVISIONI DI ENTRATA Anno 2022
ACCERTAMENTI C/COMPETENZA	€124.358,50	€109.085,15	€102.808,28	€96.558,88	€88.343,18			85.000,00	83.000,00	-
PESO PONDERAZIONE	10%	10%	10%	35%	35%					
ACCERTAMENTI PONDERATI	€12.435,85	€10.908,52	€10.280,83	€33.795,61	€30.920,11	€98.340,91				

ALLEGATI ALLA NOTA INTEGRATIVA AL BILANCIO DI PREVISIONE 2020/2022



INCASSI C/COMPETENZA	€84.251,44	€107.957,15	€97.108,28	€61.470,88	€82.739,18			PREVISIONE DI CASSA	PREVISIONE DI CASSA	PREVISIONE DI CASSA
INCASSI C/RESIDUI (1)	€-	€-	€-					68.629,00	67.014,20	0,00
INCASSI C/RESIDUI ES. N+1 SU RESIDUI ES. N				€-	€-					
INCASSI TOTALI	€84.251,44	€107.957,15	€97.108,28	€61.470,88	€82.739,18					
PESO PONDERAZIONE	10%	10%	10%	35%	35%					
INCASSI PONDERATI	€8.425,14	€10.795,72	€9.710,83	€21.514,81	€28.958,71	€79.405,21		FCDE anno 2020	FCDE anno 2021	FCDE anno 2022
% INCASSATO/ACCERTATO						80,74%	19,26%	16.371,00	15.985,80	0,00

METODO DI CALCOLO D) - PONDERAZIONE MEDIE

Descrizione	Anno 2014	Anno 2015	Anno 2016	Anno 2017	Anno 2018	SOMMA	FONDO (100-somma)	PREVISIONI DI ENTRATA Anno 2020	PREVISIONI DI ENTRATA Anno 2021	PREVISIONI DI ENTRATA Anno 2022
% INCASSATO/ACCERTATO	67,75%	98,97%	94,46%	63,66%	93,66%			85.000,00	83.000,00	-
PESO PONDERAZIONE	10%	10%	10%	35%	35%			PREVISIONE DI CASSA	PREVISIONE DI CASSA	PREVISIONE DI CASSA
% PONDERATA	6,77%	9,90%	9,45%	22,28%	32,78%	81,18%	18,82%	69.003,00	67.379,40	-
								FCDE anno 2020	FCDE anno 2021	FCDE anno 2022
								15.997,00	15.620,60	0,00

ALLEGATI ALLA NOTA INTEGRATIVA AL BILANCIO DI PREVISIONE 2020/2022



METODO DI CALCOLO A) - MEDIA RAPPORTI ANNUI

	Titolo	Descrizione	Capitolo	Articolo
Descrizione Entrata di dubbia esigibilità:	3	INTROITI DEGLI ONERI DOVUTI PER ISTRUTTORIA, ISPEZIONI E CONTROLLI SUGLI IMPIANTI	12158	

Descrizione	Anno 2014	Anno 2015	Anno 2016	Anno 2017	Anno 2018	MEDIA	FONDO (100-media)	PREVISIONI DI ENTRATA Anno 2020	PREVISIONI DI ENTRATA Anno 2021	PREVISIONI DI ENTRATA Anno 2022
ACCERTAMENTI C/COMPETENZA	€700,00	€6.308,50	€7.029,70	€8.797,26	€15.648,80			5.000,00	5.000,00	5.000,00
INCASSI C/COMPETENZA	€700,00	€6.308,50	€7.029,70	€8.182,26	€15.648,80			PREVISIONE DI CASSA	PREVISIONE DI CASSA	PREVISIONE DI CASSA
INCASSI C/RESIDUI TOTALI								4.930,00	4.930,00	4.930,00
INCASSI C/RESIDUI ES. N+1 SU RESIDUI ES. N										
INCASSI TOTALI	€700,00	€6.308,50	€7.029,70	€8.182,26	€15.648,80			FCDE anno 2020	FCDE anno 2021	FCDE anno 2022
% INCASSATO/ACCERTATO	100,00%	100,00%	100,00%	93,01%	100,00%	98,60%	1,40%	70,00	70,00	70,00

METODO DI CALCOLO B) - RAPPORTO TOTALE ACCERTATO E INCASSATO

Descrizione	Anno 2014	Anno 2015	Anno 2016	Anno 2017	Anno 2018	MEDIA	FONDO (100-media)	PREVISIONI DI ENTRATA Anno 2020	PREVISIONI DI ENTRATA Anno 2021	PREVISIONI DI ENTRATA Anno 2022
ACCERTAMENTI C/COMPETENZA	€700,00	€6.308,50	€7.029,70	€8.797,26	€15.648,80	€ 38.484,26		5.000,00	5.000,00	5.000,00
INCASSI C/COMPETENZA	€700,00	€6.308,50	€7.029,70	€8.182,26	€15.648,80			PREVISIONE DI CASSA	PREVISIONE DI CASSA	PREVISIONE DI CASSA
INCASSI C/RESIDUI TOTALI (1)	€-	€-	€-					4.920,00	4.920,00	4.930,00
INCASSI C/RESIDUI ES. N+1 SU RESIDUI ES. N				€-	€-					
INCASSI TOTALI	€700,00	€6.308,50	€7.029,70	€8.182,26	€15.648,80	€ 37.869,26		FCDE anno 2020	FCDE anno 2021	FCDE anno 2022
% INCASSATO/ACCERTATO	100,00%	100,00%	100,00%	93,01%	100,00%	98,40%	1,60%	80,00	80,00	70,00

METODO DI CALCOLO C) - MEDIA PONDERATA

Descrizione	Anno 2014	Anno 2015	Anno 2016	Anno 2017	Anno 2018	MEDIA	FONDO (100-media)	PREVISIONI DI ENTRATA Anno 2020	PREVISIONI DI ENTRATA Anno 2021	PREVISIONI DI ENTRATA Anno 2022
ACCERTAMENTI C/COMPETENZA	€700,00	€6.308,50	€7.029,70	€8.797,26	€15.648,80			5.000,00	5.000,00	5.000,00
PESO PONDERAZIONE	10%	10%	10%	35%	35%					
ACCERTAMENTI PONDERATI	€70,00	€630,85	€702,97	€3.079,04	€5.477,08	€9.959,94				

ALLEGATI ALLA NOTA INTEGRATIVA AL BILANCIO DI PREVISIONE 2020/2022



INCASSI C/COMPETENZA	€700,00	€6.308,50	€7.029,70	€8.182,26	€15.648,80			PREVISIONE DI CASSA	PREVISIONE DI CASSA	PREVISIONE DI CASSA
INCASSI C/RESIDUI (1)	€-	€-	€-					4.892,00	4.892,00	4.892,00
INCASSI C/RESIDUI ES. N+1 SU RESIDUI ES. N				€-	€-					
INCASSI TOTALI	€700,00	€6.308,50	€7.029,70	€8.182,26	€15.648,80					
PESO PONDERAZIONE	10%	10%	10%	35%	35%					
INCASSI PONDERATI	€70,00	€630,85	€702,97	€2.863,79	€5.477,08	€9.744,69		FCDE anno 2020	FCDE anno 2021	FCDE anno 2022
% INCASSATO/ACCERTATO						97,84%	2,16%	108,00	108,00	108,00

METODO DI CALCOLO D) - PONDERAZIONE MEDIE

Descrizione	Anno 2014	Anno 2015	Anno 2016	Anno 2017	Anno 2018	SOMMA	FONDO (100-somma)	PREVISIONI DI ENTRATA Anno 2020	PREVISIONI DI ENTRATA Anno 2021	PREVISIONI DI ENTRATA Anno 2022
% INCASSATO/ACCERTATO	100,00%	100,00%	100,00%	93,01%	100,00%			5.000,00	5.000,00	5.000,00
PESO PONDERAZIONE	10%	10%	10%	35%	35%			PREVISIONE DI CASSA	PREVISIONE DI CASSA	PREVISIONE DI CASSA
% PONDERATA	10,00%	10,00%	10,00%	32,55%	35,00%	97,55%	2,45%	4.877,50	4.877,50	4.877,50
								FCDE anno 2020	FCDE anno 2021	FCDE anno 2022
								122,50	122,50	122,50

ALLEGATI ALLA NOTA INTEGRATIVA AL BILANCIO DI PREVISIONE 2020/2022



METODO DI CALCOLO A) - MEDIA RAPPORTI ANNUI

Descrizione Entrata di dubbia esigibilità:	Titolo	Descrizione	Capitolo	Articolo
	3	INTROITI UTILIZZO AREE PER INSTALLAZIONE DISTRIBUTORI AUTOMATICI	12246	

Descrizione	Anno 2014	Anno 2015	Anno 2016	Anno 2017	Anno 2018	MEDIA	FONDO (100-media)	PREVISIONI DI ENTRATA Anno 2020	PREVISIONI DI ENTRATA Anno 2021	PREVISIONI DI ENTRATA Anno 2022
ACCERTAMENTI C/COMPETENZA	€136.919,46	€145.513,20	€129.059,10	€64.317,58	€54.105,53			50.000,00	50.000,00	50.000,00
INCASSI C/COMPETENZA	€130.610,03	€98.689,29	€88.111,93	€61.826,89	€45.126,55			PREVISIONE DI CASSA	PREVISIONE DI CASSA	PREVISIONE DI CASSA
INCASSI C/RESIDUI TOTALI								41.100,00	41.100,00	41.100,00
INCASSI C/RESIDUI ES. N+1 SU RESIDUI ES. N										
INCASSI TOTALI	€130.610,03	€98.689,29	€88.111,93	€61.826,89	€45.126,55			FCDE anno 2020	FCDE anno 2021	FCDE anno 2022
% INCASSATO/ACCERTATO	95,39%	67,82%	68,27%	96,13%	83,40%	82,20%	17,80%	8.900,00	8.900,00	8.900,00

METODO DI CALCOLO B) - RAPPORTO TOTALE ACCERTATO E INCASSATO

Descrizione	Anno 2014	Anno 2015	Anno 2016	Anno 2017	Anno 2018	MEDIA	FONDO (100-media)	PREVISIONI DI ENTRATA Anno 2020	PREVISIONI DI ENTRATA Anno 2021	PREVISIONI DI ENTRATA Anno 2022
ACCERTAMENTI C/COMPETENZA	€136.919,46	€145.513,20	€129.059,10	€64.317,58	€54.105,53	€ 529.914,87		50.000,00	50.000,00	50.000,00
INCASSI C/COMPETENZA	€130.610,03	€98.689,29	€88.111,93	€61.826,89	€45.126,55			PREVISIONE DI CASSA	PREVISIONE DI CASSA	PREVISIONE DI CASSA
INCASSI C/RESIDUI TOTALI (1)	€-	€-	€-	€-	€-			40.040,00	40.040,00	41.100,00
INCASSI C/RESIDUI ES. N+1 SU RESIDUI ES. N	€-	€-	€-	€-	€-					
INCASSI TOTALI	€130.610,03	€98.689,29	€88.111,93	€61.826,89	€45.126,55	€ 424.364,69		FCDE anno 2020	FCDE anno 2021	FCDE anno 2022
% INCASSATO/ACCERTATO	95,39%	67,82%	68,27%	96,13%	83,40%	80,08%	19,92%	9.960,00	9.960,00	8.900,00

METODO DI CALCOLO C) - MEDIA PONDERATA

Descrizione	Anno 2014	Anno 2015	Anno 2016	Anno 2017	Anno 2018	MEDIA	FONDO (100-media)	PREVISIONI DI ENTRATA Anno 2020	PREVISIONI DI ENTRATA Anno 2021	PREVISIONI DI ENTRATA Anno 2022
ACCERTAMENTI C/COMPETENZA	€136.919,46	€145.513,20	€129.059,10	€64.317,58	€54.105,53			50.000,00	50.000,00	50.000,00
PESO PONDERAZIONE	10%	10%	10%	35%	35%					
ACCERTAMENTI PONDERATI	€13.691,95	€14.551,32	€12.905,91	€22.511,15	€18.936,94	€82.597,26				

ALLEGATI ALLA NOTA INTEGRATIVA AL BILANCIO DI PREVISIONE 2020/2022



INCASSI C/COMPETENZA	€130.610,03	€98.689,29	€88.111,93	€61.826,89	€45.126,55			PREVISIONE DI CASSA	PREVISIONE DI CASSA	PREVISIONE DI CASSA
INCASSI C/RESIDUI (1)	€-	€-	€-					41.875,00	41.875,00	41.875,00
INCASSI C/RESIDUI ES. N+1 SU RESIDUI ES. N				€-	€-					
INCASSI TOTALI	€130.610,03	€98.689,29	€88.111,93	€61.826,89	€45.126,55					
PESO PONDERAZIONE	10%	10%	10%	35%	35%					
INCASSI PONDERATI	€13.061,00	€9.868,93	€8.811,19	€21.639,41	€15.794,29	€69.174,83		FCDE anno 2020	FCDE anno 2021	FCDE anno 2022
% INCASSATO/ACCERTATO						83,75%	16,25%	8.125,00	8.125,00	8.125,00

METODO DI CALCOLO D) - PONDERAZIONE MEDIE

Descrizione	Anno 2014	Anno 2015	Anno 2016	Anno 2017	Anno 2018	SOMMA	FONDO (100-somma)	PREVISIONI DI ENTRATA Anno 2020	PREVISIONI DI ENTRATA Anno 2021	PREVISIONI DI ENTRATA Anno 2022
% INCASSATO/ACCERTATO	95,39%	67,82%	68,27%	96,13%	83,40%			50.000,00	50.000,00	50.000,00
PESO PONDERAZIONE	10%	10%	10%	35%	35%			PREVISIONE DI CASSA	PREVISIONE DI CASSA	PREVISIONE DI CASSA
% PONDERATA	9,54%	6,78%	6,83%	33,64%	29,19%	85,98%	14,02%	42.990,00	42.990,00	42.990,00
								FCDE anno 2020	FCDE anno 2021	FCDE anno 2022
								7.010,00	7.010,00	7.010,00

ALLEGATI ALLA NOTA INTEGRATIVA AL BILANCIO DI PREVISIONE 2020/2022



METODO DI CALCOLO A) - MEDIA RAPPORTI ANNUI

	Titolo	Descrizione	Capitolo	Articolo
Descrizione Entrata di dubbia esigibilità:	3	SANZIONI AMMINISTRATIVE A FAMIGLIE IN MATERIA DI PESCA	12406	

Descrizione	Anno 2014	Anno 2015	Anno 2016	Anno 2017	Anno 2018	MEDIA	FONDO (100-media)	PREVISIONI DI ENTRATA Anno 2020	PREVISIONI DI ENTRATA Anno 2021	PREVISIONI DI ENTRATA Anno 2022
ACCERTAMENTI C/COMPETENZA	€16.789,76	€14.226,71	€18.586,98	€18.524,99	€6.939,73			10.000,00	8.000,00	7.000,00
INCASSI C/COMPETENZA	€16.789,76	€12.242,82	€12.946,28	€12.532,30	€5.580,33			PREVISIONE DI CASSA	PREVISIONE DI CASSA	PREVISIONE DI CASSA
INCASSI C/RESIDUI TOTALI								8.075,00	6.460,00	5.652,50
INCASSI C/RESIDUI ES. N+1 SU RESIDUI ES. N										
INCASSI TOTALI	€16.789,76	€12.242,82	€12.946,28	€12.532,30	€5.580,33			FCDE anno 2020	FCDE anno 2021	FCDE anno 2022
% INCASSATO/ACCERTATO	100,00%	86,06%	69,65%	67,65%	80,41%	80,75%	19,25%	1.925,00	1.540,00	1.347,50

METODO DI CALCOLO B) - RAPPORTO TOTALE ACCERTATO E INCASSATO

Descrizione	Anno 2014	Anno 2015	Anno 2016	Anno 2017	Anno 2018	MEDIA	FONDO (100-media)	PREVISIONI DI ENTRATA Anno 2020	PREVISIONI DI ENTRATA Anno 2021	PREVISIONI DI ENTRATA Anno 2022
ACCERTAMENTI C/COMPETENZA	€16.789,76	€14.226,71	€18.586,98	€18.524,99	€6.939,73	€ 75.068,17		10.000,00	8.000,00	7.000,00
INCASSI C/COMPETENZA	€16.789,76	€12.242,82	€12.946,28	€12.532,30	€5.580,33			PREVISIONE DI CASSA	PREVISIONE DI CASSA	PREVISIONE DI CASSA
INCASSI C/RESIDUI TOTALI (1)	€-	€-	€-	€-	€-			8.005,00	6.404,00	5.603,50
INCASSI C/RESIDUI ES. N+1 SU RESIDUI ES. N	€-	€-	€-	€-	€-					
INCASSI TOTALI	€16.789,76	€12.242,82	€12.946,28	€12.532,30	€5.580,33	€ 60.091,49		FCDE anno 2020	FCDE anno 2021	FCDE anno 2022
% INCASSATO/ACCERTATO	100,00%	86,06%	69,65%	67,65%	80,41%	80,05%	19,95%	1.995,00	1.596,00	1.396,50

METODO DI CALCOLO C) - MEDIA PONDERATA

Descrizione	Anno 2014	Anno 2015	Anno 2016	Anno 2017	Anno 2018	MEDIA	FONDO (100-media)	PREVISIONI DI ENTRATA Anno 2020	PREVISIONI DI ENTRATA Anno 2021	PREVISIONI DI ENTRATA Anno 2022
ACCERTAMENTI C/COMPETENZA	€16.789,76	€14.226,71	€18.586,98	€18.524,99	€6.939,73			10.000,00	8.000,00	7.000,00
PESO PONDERAZIONE	10%	10%	10%	35%	35%					
ACCERTAMENTI PONDERATI	€1.678,98	€1.422,67	€1.858,70	€6.483,75	€2.428,91	€13.873,00				

ALLEGATI ALLA NOTA INTEGRATIVA AL BILANCIO DI PREVISIONE 2020/2022



INCASSI C/COMPETENZA	€16.789,76	€12.242,82	€12.946,28	€12.532,30	€5.580,33			PREVISIONE DI CASSA	PREVISIONE DI CASSA	PREVISIONE DI CASSA
INCASSI C/RESIDUI (1)	€-	€-	€-					7.596,00	6.076,80	5.317,20
INCASSI C/RESIDUI ES. N+1 SU RESIDUI ES. N				€-	€-					
INCASSI TOTALI	€16.789,76	€12.242,82	€12.946,28	€12.532,30	€5.580,33					
PESO PONDERAZIONE	10%	10%	10%	35%	35%					
INCASSI PONDERATI	€1.678,98	€1.224,28	€1.294,63	€4.386,31	€1.953,12	€10.537,31		FCDE anno 2020	FCDE anno 2021	FCDE anno 2022
% INCASSATO/ACCERTATO						75,96%	24,04%	2.404,00	1.923,20	1.682,80

METODO DI CALCOLO D) - PONDERAZIONE MEDIE

Descrizione	Anno 2014	Anno 2015	Anno 2016	Anno 2017	Anno 2018	SOMMA	FONDO (100-somma)	PREVISIONI DI ENTRATA Anno 2020	PREVISIONI DI ENTRATA Anno 2021	PREVISIONI DI ENTRATA Anno 2022
% INCASSATO/ACCERTATO	100,00%	86,06%	69,65%	67,65%	80,41%			10.000,00	8.000,00	7.000,00
PESO PONDERAZIONE	10%	10%	10%	35%	35%			PREVISIONE DI CASSA	PREVISIONE DI CASSA	PREVISIONE DI CASSA
% PONDERATA	10,00%	8,61%	6,97%	23,68%	28,14%	77,39%	22,61%	7.739,00	6.191,20	5.417,30
								FCDE anno 2020	FCDE anno 2021	FCDE anno 2022
								2.261,00	1.808,80	1.582,70

ALLEGATI ALLA NOTA INTEGRATIVA AL BILANCIO DI PREVISIONE 2020/2022



METODO DI CALCOLO A) - MEDIA RAPPORTI ANNUI

	Titolo	Descrizione	Capitolo	Articolo
Descrizione Entrata di dubbia esigibilità:	3	RIMBORSO SPESE RECUPERO FAUNA ITTICA	12411	

Descrizione	Anno 2014	Anno 2015	Anno 2016	Anno 2017	Anno 2018	MEDIA	FONDO (100-media)	PREVISIONI DI ENTRATA Anno 2020	PREVISIONI DI ENTRATA Anno 2021	PREVISIONI DI ENTRATA Anno 2022
ACCERTAMENTI C/COMPETENZA	€32.500,00	€27.600,00	€32.001,50	€37.996,50	€35.500,00			-	-	-
INCASSI C/COMPETENZA	€28.000,00	€23.600,00	€17.501,50	€23.500,00	€21.000,00			PREVISIONE DI CASSA	PREVISIONE DI CASSA	PREVISIONE DI CASSA
INCASSI C/RESIDUI TOTALI								-	-	-
INCASSI C/RESIDUI ES. N+1 SU RESIDUI ES. N										
INCASSI TOTALI	€28.000,00	€23.600,00	€17.501,50	€23.500,00	€21.000,00			FCDE anno 2020	FCDE anno 2021	FCDE anno 2022
% INCASSATO/ACCERTATO	86,15%	85,51%	54,69%	61,85%	59,15%	69,47%	30,53%	0,00	0,00	0,00

METODO DI CALCOLO B) - RAPPORTO TOTALE ACCERTATO E INCASSATO

Descrizione	Anno 2014	Anno 2015	Anno 2016	Anno 2017	Anno 2018	MEDIA	FONDO (100-media)	PREVISIONI DI ENTRATA Anno 2020	PREVISIONI DI ENTRATA Anno 2021	PREVISIONI DI ENTRATA Anno 2022
ACCERTAMENTI C/COMPETENZA	€32.500,00	€27.600,00	€32.001,50	€37.996,50	€35.500,00	€ 165.598,00		-	-	-
INCASSI C/COMPETENZA	€28.000,00	€23.600,00	€17.501,50	€23.500,00	€21.000,00			PREVISIONE DI CASSA	PREVISIONE DI CASSA	PREVISIONE DI CASSA
INCASSI C/RESIDUI TOTALI (1)	€-	€-	€-					-	-	-
INCASSI C/RESIDUI ES. N+1 SU RESIDUI ES. N				€-	€-					
INCASSI TOTALI	€28.000,00	€23.600,00	€17.501,50	€23.500,00	€21.000,00	€ 113.601,50		FCDE anno 2020	FCDE anno 2021	FCDE anno 2022
% INCASSATO/ACCERTATO	86,15%	85,51%	54,69%	61,85%	59,15%	68,60%	31,40%	0,00	0,00	0,00

METODO DI CALCOLO C) - MEDIA PONDERATA

Descrizione	Anno 2014	Anno 2015	Anno 2016	Anno 2017	Anno 2018	MEDIA	FONDO (100-media)	PREVISIONI DI ENTRATA Anno 2020	PREVISIONI DI ENTRATA Anno 2021	PREVISIONI DI ENTRATA Anno 2022
ACCERTAMENTI C/COMPETENZA	€32.500,00	€27.600,00	€32.001,50	€37.996,50	€35.500,00			-	-	-
PESO PONDERAZIONE	10%	10%	10%	35%	35%					
ACCERTAMENTI PONDERATI	€3.250,00	€2.760,00	€3.200,15	€13.298,78	€12.425,00	€34.933,93				
INCASSI C/COMPETENZA	€28.000,00	€23.600,00	€17.501,50	€23.500,00	€21.000,00			PREVISIONE DI CASSA	PREVISIONE DI CASSA	PREVISIONE DI CASSA
INCASSI C/RESIDUI (1)	€-	€-	€-					0,00	0,00	0,00

ALLEGATI ALLA NOTA INTEGRATIVA AL BILANCIO DI PREVISIONE 2020/2022



INCASSI C/RESIDUI ES. N+1 SU RESIDUI ES. N				€-	€-					
INCASSI TOTALI	€28.000,00	€23.600,00	€17.501,50	€23.500,00	€21.000,00					
PESO PONDERAZIONE	10%	10%	10%	35%	35%					
INCASSI PONDERATI	€2.800,00	€2.360,00	€1.750,15	€8.225,00	€7.350,00	€22.485,15		FCDE anno 2020	FCDE anno 2021	FCDE anno 2022
% INCASSATO/ACCERTATO						64,36%	35,64%	0,00	0,00	0,00

METODO DI CALCOLO D) - PONDERAZIONE MEDIE

Descrizione	Anno 2014	Anno 2015	Anno 2016	Anno 2017	Anno 2018	SOMMA	FONDO (100-somma)	PREVISIONI DI ENTRATA Anno 2020	PREVISIONI DI ENTRATA Anno 2021	PREVISIONI DI ENTRATA Anno 2022
% INCASSATO/ACCERTATO	86,15%	85,51%	54,69%	61,85%	59,15%			-	-	-
PESO PONDERAZIONE	10%	10%	10%	35%	35%			PREVISIONE DI CASSA	PREVISIONE DI CASSA	PREVISIONE DI CASSA
% PONDERATA	8,62%	8,55%	5,47%	21,65%	20,70%	64,99%	35,01%	-	-	-
								FCDE anno 2020	FCDE anno 2021	FCDE anno 2022
								0,00	0,00	0,00

ALLEGATI ALLA NOTA INTEGRATIVA AL BILANCIO DI PREVISIONE 2020/2022



METODO DI CALCOLO A) - MEDIA RAPPORTI ANNUI

	Titolo	Descrizione	Capitolo	Articolo
Descrizione Entrata di dubbia esigibilità:	3	CANONE GESTIONE DISTRIBUTORI AUTOMATICI E GESTIONE SERVIZIO BAR CORSO INGILTERRA	13257	

Descrizione	Anno 2014	Anno 2015	Anno 2016	Anno 2017	Anno 2018	MEDIA	FONDO (100-media)	PREVISIONI DI ENTRATA Anno 2020	PREVISIONI DI ENTRATA Anno 2021	PREVISIONI DI ENTRATA Anno 2022
ACCERTAMENTI C/COMPETENZA	€32.670,00	€52.524,00	€92.070,96	€92.070,96	€80.915,28			70.000,00	70.000,00	70.000,00
INCASSI C/COMPETENZA	€10.625,96	€25.824,96	€68.171,16	€44.271,36	€57.015,48			PREVISIONE DI CASSA	PREVISIONE DI CASSA	PREVISIONE DI CASSA
INCASSI C/RESIDUI TOTALI								38.402,00	38.402,00	38.402,00
INCASSI C/RESIDUI ES. N+1 SU RESIDUI ES. N										
INCASSI TOTALI	€10.625,96	€25.824,96	€68.171,16	€44.271,36	€57.015,48			FCDE anno 2020	FCDE anno 2021	FCDE anno 2022
% INCASSATO/ACCERTATO	32,53%	49,17%	74,04%	48,08%	70,46%	54,86%	45,14%	31.598,00	31.598,00	31.598,00

METODO DI CALCOLO B) - RAPPORTO TOTALE ACCERTATO E INCASSATO

Descrizione	Anno 2014	Anno 2015	Anno 2016	Anno 2017	Anno 2018	MEDIA	FONDO (100-media)	PREVISIONI DI ENTRATA Anno 2020	PREVISIONI DI ENTRATA Anno 2021	PREVISIONI DI ENTRATA Anno 2022
ACCERTAMENTI C/COMPETENZA	€32.670,00	€52.524,00	€92.070,96	€92.070,96	€80.915,28	€ 350.251,20		70.000,00	70.000,00	70.000,00
INCASSI C/COMPETENZA	€10.625,96	€25.824,96	€68.171,16	€44.271,36	€57.015,48			PREVISIONE DI CASSA	PREVISIONE DI CASSA	PREVISIONE DI CASSA
INCASSI C/RESIDUI TOTALI (1)	€-	€-	€-					38.402,00	41.153,00	38.402,00
INCASSI C/RESIDUI ES. N+1 SU RESIDUI ES. N				€-	€-					
INCASSI TOTALI	€10.625,96	€25.824,96	€68.171,16	€44.271,36	€57.015,48	€205.908,92		FCDE anno 2020	FCDE anno 2021	FCDE anno 2022
% INCASSATO/ACCERTATO	32,53%	49,17%	74,04%	48,08%	70,46%	58,79%	41,21%	31.598,00	28.847,00	31.598,00

METODO DI CALCOLO C) - MEDIA PONDERATA

Descrizione	Anno 2014	Anno 2015	Anno 2016	Anno 2017	Anno 2018	MEDIA	FONDO (100-media)	PREVISIONI DI ENTRATA Anno 2020	PREVISIONI DI ENTRATA Anno 2021	PREVISIONI DI ENTRATA Anno 2022
ACCERTAMENTI C/COMPETENZA	€32.670,00	€52.524,00	€92.070,96	€92.070,96	€80.915,28			70.000,00	70.000,00	70.000,00
PESO PONDERAZIONE	10%	10%	10%	35%	35%					
ACCERTAMENTI PONDERATI	€3.267,00	€5.252,40	€9.207,10	€32.224,84	€28.320,35	€78.271,68				

ALLEGATI ALLA NOTA INTEGRATIVA AL BILANCIO DI PREVISIONE 2020/2022



INCASSI C/COMPETENZA	€10.625,96	€25.824,96	€68.171,16	€44.271,36	€57.015,48			PREVISIONE DI CASSA	PREVISIONE DI CASSA	PREVISIONE DI CASSA
INCASSI C/RESIDUI (1)	€-	€-	€-					41.062,00	41.062,00	41.062,00
INCASSI C/RESIDUI ES. N+1 SU RESIDUI ES. N				€-	€-					
INCASSI TOTALI	€10.625,96	€25.824,96	€68.171,16	€44.271,36	€57.015,48					
PESO PONDERAZIONE	10%	10%	10%	35%	35%					
INCASSI PONDERATI	€1.062,60	€2.582,50	€6.817,12	€15.494,98	€19.955,42	€45.912,60		FCDE anno 2020	FCDE anno 2021	FCDE anno 2022
% INCASSATO/ACCERTATO						58,66%	41,34%	28.938,00	28.938,00	28.938,00

METODO DI CALCOLO D) - PONDERAZIONE MEDIE

Descrizione	Anno 2014	Anno 2015	Anno 2016	Anno 2017	Anno 2018	SOMMA	FONDO (100-somma)	PREVISIONI DI ENTRATA Anno 2020	PREVISIONI DI ENTRATA Anno 2021	PREVISIONI DI ENTRATA Anno 2022
% INCASSATO/ACCERTATO	32,53%	49,17%	74,04%	48,08%	70,46%			70.000,00	70.000,00	70.000,00
PESO PONDERAZIONE	10%	10%	10%	35%	35%			PREVISIONE DI CASSA	PREVISIONE DI CASSA	PREVISIONE DI CASSA
% PONDERATA	3,25%	4,92%	7,40%	16,83%	24,66%	57,07%	42,93%	39.949,00	39.949,00	39.949,00
								FCDE anno 2020	FCDE anno 2021	FCDE anno 2022
								30.051,00	30.051,00	30.051,00

ALLEGATI ALLA NOTA INTEGRATIVA AL BILANCIO DI PREVISIONE 2020/2022



METODO DI CALCOLO A) - MEDIA RAPPORTI ANNUI

	Titolo	Descrizione	Capitolo	Articolo
Descrizione Entrata di dubbia esigibilità:	3	INTROITI DERIVANTI DAL PAGAMENTO DELL'IMPOSTA DI BOLLO PAGATA IN MODO VIRTUALE	13361	

Descrizione	Anno 2014	Anno 2015	Anno 2016	Anno 2017	Anno 2018	MEDIA	FONDO (100-media)	PREVISIONI DI ENTRATA Anno 2020	PREVISIONI DI ENTRATA Anno 2021	PREVISIONI DI ENTRATA Anno 2022
ACCERTAMENTI C/COMPETENZA	€10.448,00	€13.557,30	€14.276,00	€17.300,00	€16.982,00			18.000,00	18.000,00	18.000,00
INCASSI C/COMPETENZA	€10.448,00	€10.773,30	€12.802,00	€14.260,00	€14.806,00			PREVISIONE DI CASSA	PREVISIONE DI CASSA	PREVISIONE DI CASSA
INCASSI C/RESIDUI TOTALI								15.795,00	15.795,00	15.795,00
INCASSI C/RESIDUI ES. N+1 SU RESIDUI ES. N										
INCASSI TOTALI	€10.448,00	€10.773,30	€12.802,00	€14.260,00	€14.806,00			FCDE anno 2020	FCDE anno 2021	FCDE anno 2022
% INCASSATO/ACCERTATO	100,00%	79,46%	89,67%	82,43%	87,19%	87,75%	12,25%	2.205,00	2.205,00	2.205,00

METODO DI CALCOLO B) - RAPPORTO TOTALE ACCERTATO E INCASSATO

Descrizione	Anno 2014	Anno 2015	Anno 2016	Anno 2017	Anno 2018	MEDIA	FONDO (100-media)	PREVISIONI DI ENTRATA Anno 2020	PREVISIONI DI ENTRATA Anno 2021	PREVISIONI DI ENTRATA Anno 2022
ACCERTAMENTI C/COMPETENZA	€10.448,00	€13.557,30	€14.276,00	€17.300,00	€16.982,00	€ 72.563,30		18.000,00	18.000,00	18.000,00
INCASSI C/COMPETENZA	€10.448,00	€10.773,30	€12.802,00	€14.260,00	€14.806,00			PREVISIONE DI CASSA	PREVISIONE DI CASSA	PREVISIONE DI CASSA
INCASSI C/RESIDUI TOTALI (1)	€-	€-	€-					15.795,00	15.649,20	15.795,00
INCASSI C/RESIDUI ES. N+1 SU RESIDUI ES. N				€-	€-					
INCASSI TOTALI	€10.448,00	€10.773,30	€12.802,00	€14.260,00	€14.806,00	€63.089,30		FCDE anno 2020	FCDE anno 2021	FCDE anno 2022
% INCASSATO/ACCERTATO	100,00%	79,46%	89,67%	82,43%	87,19%	86,94%	13,06%	2.205,00	2.350,80	2.205,00

METODO DI CALCOLO C) - MEDIA PONDERATA

Descrizione	Anno 2014	Anno 2015	Anno 2016	Anno 2017	Anno 2018	MEDIA	FONDO (100-media)	PREVISIONI DI ENTRATA Anno 2020	PREVISIONI DI ENTRATA Anno 2021	PREVISIONI DI ENTRATA Anno 2022
ACCERTAMENTI C/COMPETENZA	€10.448,00	€13.557,30	€14.276,00	€17.300,00	€16.982,00			18.000,00	18.000,00	18.000,00
PESO PONDERAZIONE	10%	10%	10%	35%	35%					
ACCERTAMENTI PONDERATI	€1.044,80	€1.355,73	€1.427,60	€6.055,00	€5.943,70	€15.826,83				

ALLEGATI ALLA NOTA INTEGRATIVA AL BILANCIO DI PREVISIONE 2020/2022



INCASSI C/COMPETENZA	€10.448,00	€10.773,30	€12.802,00	€14.260,00	€14.806,00			PREVISIONE DI CASSA	PREVISIONE DI CASSA	PREVISIONE DI CASSA
INCASSI C/RESIDUI (1)	€-	€-	€-					15.438,60	15.438,60	15.438,60
INCASSI C/RESIDUI ES. N+1 SU RESIDUI ES. N				€-	€-					
INCASSI TOTALI	€10.448,00	€10.773,30	€12.802,00	€14.260,00	€14.806,00					
PESO PONDERAZIONE	10%	10%	10%	35%	35%					
INCASSI PONDERATI	€1.044,80	€1.077,33	€1.280,20	€4.991,00	€5.182,10	€13.575,43		FCDE anno 2020	FCDE anno 2021	FCDE anno 2022
% INCASSATO/ACCERTATO						85,77%	14,23%	2.561,40	2.561,40	2.561,40

METODO DI CALCOLO D) - PONDERAZIONE MEDIE

Descrizione	Anno 2014	Anno 2015	Anno 2016	Anno 2017	Anno 2018	SOMMA	FONDO (100-somma)	PREVISIONI DI ENTRATA Anno 2020	PREVISIONI DI ENTRATA Anno 2021	PREVISIONI DI ENTRATA Anno 2022
% INCASSATO/ACCERTATO	100,00%	79,46%	89,67%	82,43%	87,19%			18.000,00	18.000,00	18.000,00
PESO PONDERAZIONE	10%	10%	10%	35%	35%			PREVISIONE DI CASSA	PREVISIONE DI CASSA	PREVISIONE DI CASSA
% PONDERATA	10,00%	7,95%	8,97%	28,85%	30,52%	86,28%	13,72%	15.530,40	15.530,40	15.530,40
								FCDE anno 2020	FCDE anno 2021	FCDE anno 2022
								2.469,60	2.469,60	2.469,60

ALLEGATI ALLA NOTA INTEGRATIVA AL BILANCIO DI PREVISIONE 2020/2022



METODO DI CALCOLO A) - MEDIA RAPPORTI ANNUI

	Titolo	Descrizione	Capitolo	Articolo
Descrizione Entrata di dubbia esigibilità:	3	RECUPERO VOCI STIPENDIALI SOGGETTE A TRATTENUTA	13528	

Descrizione	Anno 2014	Anno 2015	Anno 2016	Anno 2017	Anno 2018	MEDIA	FONDO (100-media)	PREVISIONI DI ENTRATA Anno 2020	PREVISIONI DI ENTRATA Anno 2021	PREVISIONI DI ENTRATA Anno 2022
ACCERTAMENTI C/COMPETENZA	€82.445,78	€81.391,74	€67.404,12	€90.000,00	€57.802,04			90.000,00	80.000,00	80.000,00
INCASSI C/COMPETENZA	€82.445,78	€81.391,74	€67.404,12	€59.320,42	€57.802,04			PREVISIONE DI CASSA	PREVISIONE DI CASSA	PREVISIONE DI CASSA
INCASSI C/RESIDUI TOTALI								83.862,00	74.544,00	74.544,00
INCASSI C/RESIDUI ES. N+1 SU RESIDUI ES. N										
INCASSI TOTALI	€82.445,78	€81.391,74	€67.404,12	€59.320,42	€57.802,04			FCDE anno 2020	FCDE anno 2021	FCDE anno 2022
% INCASSATO/ACCERTATO	100,00%	100,00%	100,00%	65,91%	100,00%	93,18%	6,82%	6.138,00	5.456,00	5.456,00

METODO DI CALCOLO B) - RAPPORTO TOTALE ACCERTATO E INCASSATO

Descrizione	Anno 2014	Anno 2015	Anno 2016	Anno 2017	Anno 2018	MEDIA	FONDO (100-media)	PREVISIONI DI ENTRATA Anno 2020	PREVISIONI DI ENTRATA Anno 2021	PREVISIONI DI ENTRATA Anno 2022
ACCERTAMENTI C/COMPETENZA	€82.445,78	€81.391,74	€67.404,12	€90.000,00	€57.802,04	€ 379.043,68		90.000,00	80.000,00	80.000,00
INCASSI C/COMPETENZA	€82.445,78	€81.391,74	€67.404,12	€59.320,42	€57.802,04			PREVISIONE DI CASSA	PREVISIONE DI CASSA	PREVISIONE DI CASSA
INCASSI C/RESIDUI TOTALI (1)	€-	€-	€-					83.862,00	75.703,40	74.544,00
INCASSI C/RESIDUI ES. N+1 SU RESIDUI ES. N				€-	€-					
INCASSI TOTALI	€82.445,78	€81.391,74	€67.404,12	€59.320,42	€57.802,04	€ 348.364,10		FCDE anno 2020	FCDE anno 2021	FCDE anno 2022
% INCASSATO/ACCERTATO	100,00%	100,00%	100,00%	65,91%	100,00%	91,91%	8,09%	6.138,00	4.296,60	5.456,00

METODO DI CALCOLO C) - MEDIA PONDERATA

Descrizione	Anno 2014	Anno 2015	Anno 2016	Anno 2017	Anno 2018	MEDIA	FONDO (100-media)	PREVISIONI DI ENTRATA Anno 2020	PREVISIONI DI ENTRATA Anno 2021	PREVISIONI DI ENTRATA Anno 2022
ACCERTAMENTI C/COMPETENZA	€82.445,78	€81.391,74	€67.404,12	€90.000,00	€57.802,04			90.000,00	80.000,00	80.000,00
PESO PONDERAZIONE	10%	10%	10%	35%	35%					
ACCERTAMENTI PONDERATI	€8.244,58	€8.139,17	€6.740,41	€31.500,00	€20.230,71	€74.854,88				

ALLEGATI ALLA NOTA INTEGRATIVA AL BILANCIO DI PREVISIONE 2020/2022



INCASSI C/COMPETENZA	€82.445,78	€81.391,74	€67.404,12	€59.320,42	€57.802,04			PREVISIONE DI CASSA	PREVISIONE DI CASSA	PREVISIONE DI CASSA
INCASSI C/RESIDUI (1)	€-	€-	€-					77.094,00	68.528,00	68.528,00
INCASSI C/RESIDUI ES. N+1 SU RESIDUI ES. N				€-	€-					
INCASSI TOTALI	€82.445,78	€81.391,74	€67.404,12	€59.320,42	€57.802,04					
PESO PONDERAZIONE	10%	10%	10%	35%	35%					
INCASSI PONDERATI	€8.244,58	€8.139,17	€6.740,41	€20.762,15	€20.230,71	€64.117,03		FCDE anno 2020	FCDE anno 2021	FCDE anno 2022
% INCASSATO/ACCERTATO						85,66%	14,34%	12.906,00	11.472,00	11.472,00

METODO DI CALCOLO D) - PONDERAZIONE MEDIE

Descrizione	Anno 2014	Anno 2015	Anno 2016	Anno 2017	Anno 2018	SOMMA	FONDO (100-somma)	PREVISIONI DI ENTRATA Anno 2020	PREVISIONI DI ENTRATA Anno 2021	PREVISIONI DI ENTRATA Anno 2022
% INCASSATO/ACCERTATO	100,00%	100,00%	100,00%	65,91%	100,00%			90.000,00	80.000,00	80.000,00
PESO PONDERAZIONE	10%	10%	10%	35%	35%			PREVISIONE DI CASSA	PREVISIONE DI CASSA	PREVISIONE DI CASSA
% PONDERATA	10,00%	10,00%	10,00%	23,07%	35,00%	88,07%	11,93%	79.263,00	70.456,00	70.456,00
								FCDE anno 2020	FCDE anno 2021	FCDE anno 2022
								10.737,00	9.544,00	9.544,00

ALLEGATI ALLA NOTA INTEGRATIVA AL BILANCIO DI PREVISIONE 2020/2022



METODO DI CALCOLO A) - MEDIA RAPPORTI ANNUI

	Titolo	Descrizione	Capitolo	Articolo
Descrizione Entrata di dubbia esigibilità:	3	SANZIONI A IMPRESE PER LE VIOLAZIONI IN MATERIA DI GESTIONE DEI RIFIUTI	13560	

Descrizione	Anno 2014	Anno 2015	Anno 2016	Anno 2017	Anno 2018	MEDIA	FONDO (100-media)	PREVISIONI DI ENTRATA Anno 2020	PREVISIONI DI ENTRATA Anno 2021	PREVISIONI DI ENTRATA Anno 2022
ACCERTAMENTI C/COMPETENZA	€463.006,75	€1.333.225,39	€708.028,95	€574.854,71	€749.154,45			600.000,00	600.000,00	600.000,00
INCASSI C/COMPETENZA	€341.215,11	€219.287,89	€299.477,38	€350.271,96	€468.743,77			PREVISIONE DI CASSA	PREVISIONE DI CASSA	PREVISIONE DI CASSA
INCASSI C/RESIDUI TOTALI								307.140,00	307.140,00	307.140,00
INCASSI C/RESIDUI ES. N+1 SU RESIDUI ES. N										
INCASSI TOTALI	€341.215,11	€219.287,89	€299.477,38	€350.271,96	€468.743,77			FCDE anno 2020	FCDE anno 2021	FCDE anno 2022
% INCASSATO/ACCERTATO	73,70%	16,45%	42,30%	60,93%	62,57%	51,19%	48,81%	292.860,00	292.860,00	292.860,00

METODO DI CALCOLO B) - RAPPORTO TOTALE ACCERTATO E INCASSATO

Descrizione	Anno 2014	Anno 2015	Anno 2016	Anno 2017	Anno 2018	MEDIA	FONDO (100-media)	PREVISIONI DI ENTRATA Anno 2020	PREVISIONI DI ENTRATA Anno 2021	PREVISIONI DI ENTRATA Anno 2022
ACCERTAMENTI C/COMPETENZA	€463.006,75	€1.333.225,39	€708.028,95	€574.854,71	€749.154,45	€ 3.828.270,25		600.000,00	600.000,00	600.000,00
INCASSI C/COMPETENZA	€341.215,11	€219.287,89	€299.477,38	€350.271,96	€468.743,77			PREVISIONE DI CASSA	PREVISIONE DI CASSA	PREVISIONE DI CASSA
INCASSI C/RESIDUI TOTALI (1)	€-	€-	€-					307.140,00	263.160,00	307.140,00
INCASSI C/RESIDUI ES. N+1 SU RESIDUI ES. N				€-	€-					
INCASSI TOTALI	€341.215,11	€219.287,89	€299.477,38	€350.271,96	€468.743,77	€ 1.678.996,11		FCDE anno 2020	FCDE anno 2021	FCDE anno 2022
% INCASSATO/ACCERTATO	73,70%	16,45%	42,30%	60,93%	62,57%	43,86%	56,14%	292.860,00	336.840,00	292.860,00

METODO DI CALCOLO C) - MEDIA PONDERATA

Descrizione	Anno 2014	Anno 2015	Anno 2016	Anno 2017	Anno 2018	MEDIA	FONDO (100-media)	PREVISIONI DI ENTRATA Anno 2020	PREVISIONI DI ENTRATA Anno 2021	PREVISIONI DI ENTRATA Anno 2022
ACCERTAMENTI C/COMPETENZA	€463.006,75	€1.333.225,39	€708.028,95	€574.854,71	€749.154,45			600.000,00	600.000,00	600.000,00
PESO PONDERAZIONE	10%	10%	10%	35%	35%					
ACCERTAMENTI PONDERATI	€46.300,68	€133.322,54	€70.802,90	€201.199,15	€262.204,06	€713.829,32				

ALLEGATI ALLA NOTA INTEGRATIVA AL BILANCIO DI PREVISIONE 2020/2022



INCASSI C/COMPETENZA	€341.215,11	€219.287,89	€299.477,38	€350.271,96	€468.743,77			PREVISIONE DI CASSA	PREVISIONE DI CASSA	PREVISIONE DI CASSA	
INCASSI C/RESIDUI (1)	€-	€-	€-					313.200,00	313.200,00	313.200,00	
INCASSI C/RESIDUI ES. N+1 SU RESIDUI ES. N				€-	€-						
INCASSI TOTALI	€341.215,11	€219.287,89	€299.477,38	€350.271,96	€468.743,77						
PESO PONDERAZIONE	10%	10%	10%	35%	35%						
INCASSI PONDERATI	€34.121,51	€21.928,79	€29.947,74	€122.595,19	€164.060,32	€372.653,54		FCDE anno 2020	FCDE anno 2021	FCDE anno 2022	
% INCASSATO/ACCERTATO							52,20%	47,80%	286.800,00	286.800,00	286.800,00

METODO DI CALCOLO D) - PONDERAZIONE MEDIE

Descrizione	Anno 2014	Anno 2015	Anno 2016	Anno 2017	Anno 2018	SOMMA	FONDO (100-somma)	PREVISIONI DI ENTRATA Anno 2020	PREVISIONI DI ENTRATA Anno 2021	PREVISIONI DI ENTRATA Anno 2022
% INCASSATO/ACCERTATO	73,70%	16,45%	42,30%	60,93%	62,57%			600.000,00	600.000,00	600.000,00
PESO PONDERAZIONE	10%	10%	10%	35%	35%			PREVISIONE DI CASSA	PREVISIONE DI CASSA	PREVISIONE DI CASSA
% PONDERATA	7,37%	1,64%	4,23%	21,33%	21,90%	56,47%	43,53%	338.820,00	338.820,00	338.820,00
								FCDE anno 2020	FCDE anno 2021	FCDE anno 2022
								261.180,00	261.180,00	261.180,00

ALLEGATI ALLA NOTA INTEGRATIVA AL BILANCIO DI PREVISIONE 2020/2022



METODO DI CALCOLO A) - MEDIA RAPPORTI ANNUI

	Titolo	Descrizione	Capitolo	Articolo
Descrizione Entrata di dubbia esigibilità:	3	SANZIONI A FAMIGLIE L.R. 32/1982	14140	

Descrizione	Anno 2014	Anno 2015	Anno 2016	Anno 2017	Anno 2018	MEDIA	FONDO (100-media)	PREVISIONI DI ENTRATA Anno 2020	PREVISIONI DI ENTRATA Anno 2021	PREVISIONI DI ENTRATA Anno 2022
ACCERTAMENTI C/COMPETENZA	€231.548,20	€162.073,70	€253.364,15	€87.028,43	€93.332,99			75.000,00	70.000,00	70.000,00
INCASSI C/COMPETENZA	€8.735,84	€75.234,93	€228.886,21	€39.940,70	€50.697,21			PREVISIONE DI CASSA	PREVISIONE DI CASSA	PREVISIONE DI CASSA
INCASSI C/RESIDUI TOTALI								36.111,65	33.704,20	33.704,20
INCASSI C/RESIDUI ES. N+1 SU RESIDUI ES. N										
INCASSI TOTALI	€8.735,84	€75.234,93	€228.886,21	€39.940,70	€50.697,21			FCDE anno 2020	FCDE anno 2021	FCDE anno 2022
% INCASSATO/ACCERTATO	3,77%	46,42%	90,34%	45,89%	54,32%	48,15%	51,85%	38.888,35	36.295,80	36.295,80

METODO DI CALCOLO B) - RAPPORTO TOTALE ACCERTATO E INCASSATO

Descrizione	Anno 2014	Anno 2015	Anno 2016	Anno 2017	Anno 2018	MEDIA	FONDO (100-media)	PREVISIONI DI ENTRATA Anno 2020	PREVISIONI DI ENTRATA Anno 2021	PREVISIONI DI ENTRATA Anno 2022
ACCERTAMENTI C/COMPETENZA	€231.548,20	€162.073,70	€253.364,15	€87.028,43	€93.332,99	€ 827.347,47		75.000,00	70.000,00	70.000,00
INCASSI C/COMPETENZA	€8.735,84	€75.234,93	€228.886,21	€39.940,70	€50.697,21			PREVISIONE DI CASSA	PREVISIONE DI CASSA	PREVISIONE DI CASSA
INCASSI C/RESIDUI TOTALI (1)	€-	€-	€-	€-	€-			36.111,65	34.139,00	33.704,20
INCASSI C/RESIDUI ES. N+1 SU RESIDUI ES. N	€-	€-	€-	€-	€-					
INCASSI TOTALI	€8.735,84	€75.234,93	€228.886,21	€39.940,70	€50.697,21	€ 403.494,89		FCDE anno 2020	FCDE anno 2021	FCDE anno 2022
% INCASSATO/ACCERTATO	3,77%	46,42%	90,34%	45,89%	54,32%	48,77%	51,23%	38.888,35	35.861,00	36.295,80

METODO DI CALCOLO C) - MEDIA PONDERATA

Descrizione	Anno 2014	Anno 2015	Anno 2016	Anno 2017	Anno 2018	MEDIA	FONDO (100-media)	PREVISIONI DI ENTRATA Anno 2020	PREVISIONI DI ENTRATA Anno 2021	PREVISIONI DI ENTRATA Anno 2022
ACCERTAMENTI C/COMPETENZA	€231.548,20	€162.073,70	€253.364,15	€87.028,43	€93.332,99			75.000,00	70.000,00	70.000,00
PESO PONDERAZIONE	10%	10%	10%	35%	35%					
ACCERTAMENTI PONDERATI	€23.154,82	€16.207,37	€25.336,42	€30.459,95	€32.666,55	€127.825,10				
INCASSI C/COMPETENZA	€8.735,84	€75.234,93	€228.886,21	€39.940,70	€50.697,21			PREVISIONE DI CASSA	PREVISIONE DI CASSA	PREVISIONE DI CASSA
INCASSI C/RESIDUI (1)	€-	€-	€-					36.967,50	34.503,00	34.503,00

ALLEGATI ALLA NOTA INTEGRATIVA AL BILANCIO DI PREVISIONE 2020/2022



INCASSI C/RESIDUI ES. N+1 SU RESIDUI ES. N				€-	€-					
INCASSI TOTALI	€8.735,84	€75.234,93	€228.886,21	€39.940,70	€50.697,21					
PESO PONDERAZIONE	10%	10%	10%	35%	35%					
INCASSI PONDERATI	€873,58	€7.523,49	€22.888,62	€13.979,25	€17.744,02	€63.008,97		FCDE anno 2020	FCDE anno 2021	FCDE anno 2022
% INCASSATO/ACCERTATO						49,29%	50,71%	38.032,50	35.497,00	35.497,00

METODO DI CALCOLO D) - PONDERAZIONE MEDIE

Descrizione	Anno 2014	Anno 2015	Anno 2016	Anno 2017	Anno 2018	SOMMA	FONDO (100-somma)	PREVISIONI DI ENTRATA Anno 2020	PREVISIONI DI ENTRATA Anno 2021	PREVISIONI DI ENTRATA Anno 2022
% INCASSATO/ACCERTATO	3,77%	46,42%	90,34%	45,89%	54,32%			75.000,00	70.000,00	70.000,00
PESO PONDERAZIONE	10%	10%	10%	35%	35%			PREVISIONE DI CASSA	PREVISIONE DI CASSA	PREVISIONE DI CASSA
% PONDERATA	0,38%	4,64%	9,03%	16,06%	19,01%	49,13%	50,87%	36.847,50	34.391,00	34.391,00
								FCDE anno 2020	FCDE anno 2021	FCDE anno 2022
								38.152,50	35.609,00	35.609,00

ALLEGATI ALLA NOTA INTEGRATIVA AL BILANCIO DI PREVISIONE 2020/2022



METODO DI CALCOLO A) - MEDIA RAPPORTI ANNUI

	Titolo	Descrizione	Capitolo	Articolo
Descrizione Entrata di dubbia esigibilità:	3	RIMBORSO ONERI DI GESTIONE. FONDAZIONE PER LA SCUOLA	14145	

Descrizione	Anno 2014	Anno 2015	Anno 2016	Anno 2017	Anno 2018	MEDIA	FONDO (100-media)	PREVISIONI DI ENTRATA Anno 2020	PREVISIONI DI ENTRATA Anno 2021	PREVISIONI DI ENTRATA Anno 2022
ACCERTAMENTI C/COMPETENZA	€-	€61.741,36	€34.353,72	€81.418,42	€42.335,77			40.000,00	40.000,00	40.000,00
INCASSI C/COMPETENZA	€-	€61.741,36	€34.353,72	€32.002,56	€-			PREVISIONE DI CASSA	PREVISIONE DI CASSA	PREVISIONE DI CASSA
INCASSI C/RESIDUI TOTALI								23.932,00	23.932,00	23.932,00
INCASSI C/RESIDUI ES. N+1 SU RESIDUI ES. N										
INCASSI TOTALI	€-	€61.741,36	€34.353,72	€32.002,56	€-			FCDE anno 2020	FCDE anno 2021	FCDE anno 2022
% INCASSATO/ACCERTATO	0,00%	100,00%	100,00%	39,31%	0,00%	59,83%	40,17%	16.068,00	16.068,00	16.068,00

METODO DI CALCOLO B) - RAPPORTO TOTALE ACCERTATO E INCASSATO

Descrizione	Anno 2014	Anno 2015	Anno 2016	Anno 2017	Anno 2018	MEDIA	FONDO (100-media)	PREVISIONI DI ENTRATA Anno 2020	PREVISIONI DI ENTRATA Anno 2021	PREVISIONI DI ENTRATA Anno 2022
ACCERTAMENTI C/COMPETENZA	€-	€61.741,36	€34.353,72	€81.418,42	€42.335,77	€ 219.849,27		40.000,00	40.000,00	40.000,00
INCASSI C/COMPETENZA	€-	€61.741,36	€34.353,72	€32.002,56	€-			PREVISIONE DI CASSA	PREVISIONE DI CASSA	PREVISIONE DI CASSA
INCASSI C/RESIDUI TOTALI (1)	€-	€-	€-					23.932,00	40.000,00	23.932,00
INCASSI C/RESIDUI ES. N+1 SU RESIDUI ES. N				€-	€-					
INCASSI TOTALI	€-	€61.741,36	€34.353,72	€32.002,56	€-	€ 128.097,64		FCDE anno 2020	FCDE anno 2021	FCDE anno 2022
% INCASSATO/ACCERTATO	0,00%	100,00%	100,00%	39,31%	0,00%	58,27%	41,73%	16.068,00		16.068,00

METODO DI CALCOLO C) - MEDIA PONDERATA

Descrizione	Anno 2014	Anno 2015	Anno 2016	Anno 2017	Anno 2018	MEDIA	FONDO (100-media)	PREVISIONI DI ENTRATA Anno 2020	PREVISIONI DI ENTRATA Anno 2021	PREVISIONI DI ENTRATA Anno 2022
ACCERTAMENTI C/COMPETENZA	€-	€61.741,36	€34.353,72	€81.418,42	€42.335,77			40.000,00	40.000,00	40.000,00
PESO PONDERAZIONE	10%	10%	10%	35%	35%					
ACCERTAMENTI PONDERATI	€-	€6.174,14	€3.435,37	€28.496,45	€14.817,52	€38.105,96				

ALLEGATI ALLA NOTA INTEGRATIVA AL BILANCIO DI PREVISIONE 2020/2022



INCASSI C/COMPETENZA	€-	€61.741,36	€34.353,72	€32.002,56	€-			PREVISIONE DI CASSA	PREVISIONE DI CASSA	PREVISIONE DI CASSA	
INCASSI C/RESIDUI (1)	€-	€-	€-					21.844,00	21.844,00	21.844,00	
INCASSI C/RESIDUI ES. N+1 SU RESIDUI ES. N				€-	€-						
INCASSI TOTALI	€-	€61.741,36	€34.353,72	€32.002,56	€-						
PESO PONDERAZIONE	10%	10%	10%	35%	35%						
INCASSI PONDERATI	€-	€6.174,14	€3.435,37	€11.200,90	€-	€20.810,40		FCDE anno 2020	FCDE anno 2021	FCDE anno 2022	
% INCASSATO/ACCERTATO							54,61%	45,39%	18.156,00	18.156,00	18.156,00

METODO DI CALCOLO D) - PONDERAZIONE MEDIE

Descrizione	Anno 2014	Anno 2015	Anno 2016	Anno 2017	Anno 2018	SOMMA	FONDO (100-somma)	PREVISIONI DI ENTRATA Anno 2020	PREVISIONI DI ENTRATA Anno 2021	PREVISIONI DI ENTRATA Anno 2022
% INCASSATO/ACCERTATO	0,00%	100,00%	100,00%	39,31%	0,00%			40.000,00	40.000,00	40.000,00
PESO PONDERAZIONE	10%	10%	10%	35%	35%			PREVISIONE DI CASSA	PREVISIONE DI CASSA	PREVISIONE DI CASSA
% PONDERATA	0,00%	10,00%	10,00%	13,76%	0,00%	33,76%	66,24%	13.504,00	13.504,00	13.504,00
								FCDE anno 2020	FCDE anno 2021	FCDE anno 2022
								26.496,00	26.496,00	26.496,00

ALLEGATI ALLA NOTA INTEGRATIVA AL BILANCIO DI PREVISIONE 2020/2022



METODO DI CALCOLO A) - MEDIA RAPPORTI ANNUI

	Titolo	Descrizione	Capitolo	Articolo
Descrizione Entrata di dubbia esigibilità:	3	SANZIONI A FAMIGLIE IN MATERIA DI TUTELA DEI FUNGHI EPIGEI SPONTANEI	14513	

Descrizione	Anno 2014	Anno 2015	Anno 2016	Anno 2017	Anno 2018	MEDIA	FONDO (100-media)	PREVISIONI DI ENTRATA Anno 2020	PREVISIONI DI ENTRATA Anno 2021	PREVISIONI DI ENTRATA Anno 2022
ACCERTAMENTI C/COMPETENZA	€170,00	€3.802,53	€17.444,59	€2.615,64	€7.787,47			2.500,00	2.500,00	2.500,00
INCASSI C/COMPETENZA	€170,00	€118,65	€14.566,69	€1.637,00	€1.673,41			PREVISIONE DI CASSA	PREVISIONE DI CASSA	PREVISIONE DI CASSA
INCASSI C/RESIDUI TOTALI								1.353,48	1.353,48	1.353,48
INCASSI C/RESIDUI ES. N+1 SU RESIDUI ES. N										
INCASSI TOTALI	€170,00	€118,65	€14.566,69	€1.637,00	€1.673,41			FCDE anno 2020	FCDE anno 2021	FCDE anno 2022
% INCASSATO/ACCERTATO	100,00%	3,12%	83,50%	62,59%	21,49%	54,14%	45,86%	1.146,52	1.146,52	1.146,52

METODO DI CALCOLO B) - RAPPORTO TOTALE ACCERTATO E INCASSATO

Descrizione	Anno 2014	Anno 2015	Anno 2016	Anno 2017	Anno 2018	MEDIA	FONDO (100-media)	PREVISIONI DI ENTRATA Anno 2020	PREVISIONI DI ENTRATA Anno 2021	PREVISIONI DI ENTRATA Anno 2022
ACCERTAMENTI C/COMPETENZA	€170,00	€3.802,53	€17.444,59	€2.615,64	€7.787,47	€31.820,23		2.500,00	2.500,00	2.500,00
INCASSI C/COMPETENZA	€170,00	€118,65	€14.566,69	€1.637,00	€1.673,41			PREVISIONE DI CASSA	PREVISIONE DI CASSA	PREVISIONE DI CASSA
INCASSI C/RESIDUI TOTALI (1)	€-	€-	€-					1.353,48	1.697,44	1.353,48
INCASSI C/RESIDUI ES. N+1 SU RESIDUI ES. N				€-	€-					
INCASSI TOTALI	€170,00	€118,65	€14.566,69	€1.637,00	€1.673,41	€18.165,75		FCDE anno 2020	FCDE anno 2021	FCDE anno 2022
% INCASSATO/ACCERTATO	100,00%	3,12%	83,50%	62,59%	21,49%	57,09%	42,91%	1.146,52	802,56	1.146,52

METODO DI CALCOLO C) - MEDIA PONDERATA

Descrizione	Anno 2014	Anno 2015	Anno 2016	Anno 2017	Anno 2018	MEDIA	FONDO (100-media)	PREVISIONI DI ENTRATA Anno 2020	PREVISIONI DI ENTRATA Anno 2021	PREVISIONI DI ENTRATA Anno 2022
ACCERTAMENTI C/COMPETENZA	€170,00	€3.802,53	€17.444,59	€2.615,64	€7.787,47			2.500,00	2.500,00	2.500,00
PESO PONDERAZIONE	10%	10%	10%	35%	35%					
ACCERTAMENTI PONDERATI	€17,00	€380,25	€1.744,46	€915,47	€2.725,61	€5.782,80				

ALLEGATI ALLA NOTA INTEGRATIVA AL BILANCIO DI PREVISIONE 2020/2022



INCASSI C/COMPETENZA	€170,00	€118,65	€14.566,69	€1.637,00	€1.673,41			PREVISIONE DI CASSA	PREVISIONE DI CASSA	PREVISIONE DI CASSA
INCASSI C/RESIDUI (1)	€-	€-	€-					1.143,12	1.143,12	1.143,12
INCASSI C/RESIDUI ES. N+1 SU RESIDUI ES. N				€-	€-					
INCASSI TOTALI	€170,00	€118,65	€14.566,69	€1.637,00	€1.673,41					
PESO PONDERAZIONE	10%	10%	10%	35%	35%					
INCASSI PONDERATI	€17,00	€11,87	€1.456,67	€572,95	€585,69	€2.644,18		FCDE anno 2020	FCDE anno 2021	FCDE anno 2022
% INCASSATO/ACCERTATO						45,72%	54,28%	1.356,88	1.356,88	1.356,88

METODO DI CALCOLO D) - PONDERAZIONE MEDIE

Descrizione	Anno 2014	Anno 2015	Anno 2016	Anno 2017	Anno 2018	SOMMA	FONDO (100-somma)	PREVISIONI DI ENTRATA Anno 2020	PREVISIONI DI ENTRATA Anno 2021	PREVISIONI DI ENTRATA Anno 2022
% INCASSATO/ACCERTATO	100,00%	3,12%	83,50%	62,59%	21,49%			2.500,00	2.500,00	2.500,00
PESO PONDERAZIONE	10%	10%	10%	35%	35%			PREVISIONE DI CASSA	PREVISIONE DI CASSA	PREVISIONE DI CASSA
% PONDERATA	10,00%	0,31%	8,35%	21,90%	7,52%	48,09%	51,91%	1.202,20	1.202,20	1.202,20
								FCDE anno 2020	FCDE anno 2021	FCDE anno 2022

ALLEGATI ALLA NOTA INTEGRATIVA AL BILANCIO DI PREVISIONE 2020/2022



METODO DI CALCOLO A) - MEDIA RAPPORTI ANNUI

	Titolo	Descrizione	Capitolo	Articolo
Descrizione Entrata di dubbia esigibilità:	3	INTROITO DI TARIFFE ISTRUTTORIE RELATIVE A PROCEDIMENTI AUTORIZZATORI IN MATERIA DI QUALITA' AMBIENTALE	14533	

Descrizione	Anno 2014	Anno 2015	Anno 2016	Anno 2017	Anno 2018	MEDIA	FONDO (100-media)	PREVISIONI DI ENTRATA Anno 2020	PREVISIONI DI ENTRATA Anno 2021	PREVISIONI DI ENTRATA Anno 2022
ACCERTAMENTI C/COMPETENZA	€255.684,38	€300.917,12	€251.225,73	€216.912,11	€220.403,15			210.000,00	210.000,00	210.000,00
INCASSI C/COMPETENZA	€241.298,29	€291.934,35	€241.434,61	€171.647,05	€209.122,03			PREVISIONE DI CASSA	PREVISIONE DI CASSA	PREVISIONE DI CASSA
INCASSI C/RESIDUI TOTALI								193.830,00	193.830,00	193.830,00
INCASSI C/RESIDUI ES. N+1 SU RESIDUI ES. N										
INCASSI TOTALI	€241.298,29	€291.934,35	€241.434,61	€171.647,05	€209.122,03			FCDE anno 2020	FCDE anno 2021	FCDE anno 2022
% INCASSATO/ACCERTATO	94,37%	97,01%	96,10%	79,13%	94,88%	92,30%	7,70%	16.170,00	16.170,00	16.170,00

METODO DI CALCOLO B) - RAPPORTO TOTALE ACCERTATO E INCASSATO

Descrizione	Anno 2014	Anno 2015	Anno 2016	Anno 2017	Anno 2018	MEDIA	FONDO (100-media)	PREVISIONI DI ENTRATA Anno 2020	PREVISIONI DI ENTRATA Anno 2021	PREVISIONI DI ENTRATA Anno 2022
ACCERTAMENTI C/COMPETENZA	€255.684,38	€300.917,12	€251.225,73	€216.912,11	€220.403,15	€ 1.245.142,49		210.000,00	210.000,00	210.000,00
INCASSI C/COMPETENZA	€241.298,29	€291.934,35	€241.434,61	€171.647,05	€209.122,03			PREVISIONE DI CASSA	PREVISIONE DI CASSA	PREVISIONE DI CASSA
INCASSI C/RESIDUI TOTALI (1)	€-	€-	€-					193.830,00	194.880,00	193.830,00
INCASSI C/RESIDUI ES. N+1 SU RESIDUI ES. N				€-	€-					
INCASSI TOTALI	€241.298,29	€291.934,35	€241.434,61	€171.647,05	€209.122,03	€ 1.155.436,33		FCDE anno 2020	FCDE anno 2021	FCDE anno 2022
% INCASSATO/ACCERTATO	94,37%	97,01%	96,10%	79,13%	94,88%	92,80%	7,20%	16.170,00	15.120,00	16.170,00

METODO DI CALCOLO C) - MEDIA PONDERATA

Descrizione	Anno 2014	Anno 2015	Anno 2016	Anno 2017	Anno 2018	MEDIA	FONDO (100-media)	PREVISIONI DI ENTRATA Anno 2020	PREVISIONI DI ENTRATA Anno 2021	PREVISIONI DI ENTRATA Anno 2022
ACCERTAMENTI C/COMPETENZA	€255.684,38	€300.917,12	€251.225,73	€216.912,11	€220.403,15			210.000,00	210.000,00	210.000,00
PESO PONDERAZIONE	10%	10%	10%	35%	35%					
ACCERTAMENTI PONDERATI	€25.568,44	€30.091,71	€25.122,57	€75.919,24	€77.141,10	€233.843,06				

ALLEGATI ALLA NOTA INTEGRATIVA AL BILANCIO DI PREVISIONE 2020/2022



INCASSI C/COMPETENZA	€241.298,29	€291.934,35	€241.434,61	€171.647,05	€209.122,03			PREVISIONE DI CASSA	PREVISIONE DI CASSA	PREVISIONE DI CASSA
INCASSI C/RESIDUI (1)	€-	€-	€-					189.252,00	189.252,00	189.252,00
INCASSI C/RESIDUI ES. N+1 SU RESIDUI ES. N				€-	€-					
INCASSI TOTALI	€241.298,29	€291.934,35	€241.434,61	€171.647,05	€209.122,03					
PESO PONDERAZIONE	10%	10%	10%	35%	35%					
INCASSI PONDERATI	€24.129,83	€29.193,44	€24.143,46	€60.076,47	€73.192,71	€210.735,90		FCDE anno 2020	FCDE anno 2021	FCDE anno 2022
% INCASSATO/ACCERTATO						90,12%	9,88%	20.748,00	20.748,00	20.748,00

METODO DI CALCOLO D) - PONDERAZIONE MEDIE

Descrizione	Anno 2014	Anno 2015	Anno 2016	Anno 2017	Anno 2018	SOMMA	FONDO (100-somma)	PREVISIONI DI ENTRATA Anno 2020	PREVISIONI DI ENTRATA Anno 2021	PREVISIONI DI ENTRATA Anno 2022
% INCASSATO/ACCERTATO	94,37%	97,01%	96,10%	79,13%	94,88%			210.000,00	210.000,00	210.000,00
PESO PONDERAZIONE	10%	10%	10%	35%	35%			PREVISIONE DI CASSA	PREVISIONE DI CASSA	PREVISIONE DI CASSA
% PONDERATA	9,44%	9,70%	9,61%	27,70%	33,21%	89,65%	10,35%	188.265,00	188.265,00	188.265,00
								FCDE anno 2020	FCDE anno 2021	FCDE anno 2022
								21.735,00	21.735,00	21.735,00

ALLEGATI ALLA NOTA INTEGRATIVA AL BILANCIO DI PREVISIONE 2020/2022



METODO DI CALCOLO A) - MEDIA RAPPORTI ANNUI

	Titolo	Descrizione	Capitolo	Articolo
Descrizione Entrata di dubbia esigibilità:	3	SANZIONI AMMINISTRATIVE A FAMIGLIE IN MATERIA DI ATTIVITA' VENATORIA EX L.R. 9/2001	14785	

Descrizione	Anno 2014	Anno 2015	Anno 2016	Anno 2017	Anno 2018	MEDIA	FONDO (100-media)	PREVISIONI DI ENTRATA Anno 2020	PREVISIONI DI ENTRATA Anno 2021	PREVISIONI DI ENTRATA Anno 2022
ACCERTAMENTI C/COMPETENZA	€40.350,79	€21.934,06	€21.422,52	€23.258,67	€29.833,63			10.000,00	10.000,00	10.000,00
INCASSI C/COMPETENZA	€38.203,79	€21.934,06	€13.312,19	€18.569,68	€26.142,64			PREVISIONE DI CASSA	PREVISIONE DI CASSA	PREVISIONE DI CASSA
INCASSI C/RESIDUI TOTALI								8.486,00	8.486,00	8.486,00
INCASSI C/RESIDUI ES. N+1 SU RESIDUI ES. N										
INCASSI TOTALI	€38.203,79	€21.934,06	€13.312,19	€18.569,68	€26.142,64			FCDE anno 2020	FCDE anno 2021	FCDE anno 2022
% INCASSATO/ACCERTATO	94,68%	100,00%	62,14%	79,84%	87,63%	84,86%	15,14%	1.514,00	1.514,00	1.514,00

METODO DI CALCOLO B) - RAPPORTO TOTALE ACCERTATO E INCASSATO

Descrizione	Anno 2014	Anno 2015	Anno 2016	Anno 2017	Anno 2018	MEDIA	FONDO (100-media)	PREVISIONI DI ENTRATA Anno 2020	PREVISIONI DI ENTRATA Anno 2021	PREVISIONI DI ENTRATA Anno 2022
ACCERTAMENTI C/COMPETENZA	€40.350,79	€21.934,06	€21.422,52	€23.258,67	€29.833,63	€ 136.799,67		10.000,00	10.000,00	10.000,00
INCASSI C/COMPETENZA	€38.203,79	€21.934,06	€13.312,19	€18.569,68	€26.142,64			PREVISIONE DI CASSA	PREVISIONE DI CASSA	PREVISIONE DI CASSA
INCASSI C/RESIDUI TOTALI (1)	€-	€-	€-					8.486,00	8.940,20	8.486,00
INCASSI C/RESIDUI ES. N+1 SU RESIDUI ES. N				€-	€-					
INCASSI TOTALI	€38.203,79	€21.934,06	€13.312,19	€18.569,68	€26.142,64	€ 118.162,36		FCDE anno 2020	FCDE anno 2021	FCDE anno 2022
% INCASSATO/ACCERTATO	94,68%	100,00%	62,14%	79,84%	87,63%	86,38%	13,62%	1.514,00	1.059,80	1.514,00

METODO DI CALCOLO C) - MEDIA PONDERATA

Descrizione	Anno 2014	Anno 2015	Anno 2016	Anno 2017	Anno 2018	MEDIA	FONDO (100-media)	PREVISIONI DI ENTRATA Anno 2020	PREVISIONI DI ENTRATA Anno 2021	PREVISIONI DI ENTRATA Anno 2022
ACCERTAMENTI C/COMPETENZA	€40.350,79	€21.934,06	€21.422,52	€23.258,67	€29.833,63			10.000,00	10.000,00	10.000,00
PESO PONDERAZIONE	10%	10%	10%	35%	35%					
ACCERTAMENTI PONDERATI	€4.035,08	€2.193,41	€2.142,25	€8.140,53	€10.441,77	€26.953,04				

ALLEGATI ALLA NOTA INTEGRATIVA AL BILANCIO DI PREVISIONE 2020/2022



INCASSI C/COMPETENZA	€38.203,79	€21.934,06	€13.312,19	€18.569,68	€26.142,64			PREVISIONE DI CASSA	PREVISIONE DI CASSA	PREVISIONE DI CASSA
INCASSI C/RESIDUI (1)	€-	€-	€-					8.531,00	8.531,00	8.531,00
INCASSI C/RESIDUI ES. N+1 SU RESIDUI ES. N				€-	€-					
INCASSI TOTALI	€38.203,79	€21.934,06	€13.312,19	€18.569,68	€26.142,64					
PESO PONDERAZIONE	10%	10%	10%	35%	35%					
INCASSI PONDERATI	€3.820,38	€2.193,41	€1.331,22	€6.499,39	€9.149,92	€22.994,32		FCDE anno 2020	FCDE anno 2021	FCDE anno 2022
% INCASSATO/ACCERTATO						85,31%	14,69%	1.469,00	1.469,00	1.469,00

METODO DI CALCOLO D) - PONDERAZIONE MEDIE

Descrizione	Anno 2014	Anno 2015	Anno 2016	Anno 2017	Anno 2018	SOMMA	FONDO (100-somma)	PREVISIONI DI ENTRATA Anno 2020	PREVISIONI DI ENTRATA Anno 2021	PREVISIONI DI ENTRATA Anno 2022
% INCASSATO/ACCERTATO	94,68%	100,00%	62,14%	79,84%	87,63%			10.000,00	10.000,00	10.000,00
PESO PONDERAZIONE	10%	10%	10%	35%	35%			PREVISIONE DI CASSA	PREVISIONE DI CASSA	PREVISIONE DI CASSA
% PONDERATA	9,47%	10,00%	6,21%	27,94%	30,67%	84,30%	15,70%	8.430,00	8.430,00	8.430,00
								FCDE anno 2020	FCDE anno 2021	FCDE anno 2022
								1.570,00	1.570,00	1.570,00

ALLEGATI ALLA NOTA INTEGRATIVA AL BILANCIO DI PREVISIONE 2020/2022



METODO DI CALCOLO A) - MEDIA RAPPORTI ANNUI

	Titolo	Descrizione	Capitolo	Articolo
Descrizione Entrata di dubbia esigibilità:	3	CONTRIBUTO PER RIMBORSO SPESE INERENTI ATTIVITA' IN MATERIA DI AUTOTRASPORTO IN CONTO PROPRIO E MOTORIZZAZIONE CIVILE	14916	

Descrizione	Anno 2014	Anno 2015	Anno 2016	Anno 2017	Anno 2018	MEDIA	FONDO (100-media)	PREVISIONI DI ENTRATA Anno 2020	PREVISIONI DI ENTRATA Anno 2021	PREVISIONI DI ENTRATA Anno 2022
ACCERTAMENTI C/COMPETENZA	€120.338,12	€148.140,12	€147.952,34	€148.173,62	€150.204,02			150.000,00	150.000,00	150.000,00
INCASSI C/COMPETENZA	€112.879,12	€100.753,24	€92.948,86	€94.376,62	€95.249,22			PREVISIONE DI CASSA	PREVISIONE DI CASSA	PREVISIONE DI CASSA
INCASSI C/RESIDUI TOTALI								105.525,00	105.525,00	105.525,00
INCASSI C/RESIDUI ES. N+1 SU RESIDUI ES. N										
INCASSI TOTALI	€112.879,12	€100.753,24	€92.948,86	€94.376,62	€95.249,22			FCDE anno 2020	FCDE anno 2021	FCDE anno 2022
% INCASSATO/ACCERTATO	93,80%	68,01%	62,82%	63,69%	63,41%	70,35%	29,65%	44.475,00	44.475,00	44.475,00

METODO DI CALCOLO B) - RAPPORTO TOTALE ACCERTATO E INCASSATO

Descrizione	Anno 2014	Anno 2015	Anno 2016	Anno 2017	Anno 2018	MEDIA	FONDO (100-media)	PREVISIONI DI ENTRATA Anno 2020	PREVISIONI DI ENTRATA Anno 2021	PREVISIONI DI ENTRATA Anno 2022
ACCERTAMENTI C/COMPETENZA	€120.338,12	€148.140,12	€147.952,34	€148.173,62	€150.204,02	€ 714.808,22		150.000,00	150.000,00	150.000,00
INCASSI C/COMPETENZA	€112.879,12	€100.753,24	€92.948,86	€94.376,62	€95.249,22			PREVISIONE DI CASSA	PREVISIONE DI CASSA	PREVISIONE DI CASSA
INCASSI C/RESIDUI TOTALI (1)	€-	€-	€-					105.525,00	104.130,00	105.525,00
INCASSI C/RESIDUI ES. N+1 SU RESIDUI ES. N				€-	€-					
INCASSI TOTALI	€112.879,12	€100.753,24	€92.948,86	€94.376,62	€95.249,22	€ 496.207,06		FCDE anno 2020	FCDE anno 2021	FCDE anno 2022
% INCASSATO/ACCERTATO	93,80%	68,01%	62,82%	63,69%	63,41%	69,42%	30,58%	44.475,00	45.870,00	44.475,00

METODO DI CALCOLO C) - MEDIA PONDERATA

Descrizione	Anno 2014	Anno 2015	Anno 2016	Anno 2017	Anno 2018	MEDIA	FONDO (100-media)	PREVISIONI DI ENTRATA Anno 2020	PREVISIONI DI ENTRATA Anno 2021	PREVISIONI DI ENTRATA Anno 2022
ACCERTAMENTI C/COMPETENZA	€120.338,12	€148.140,12	€147.952,34	€148.173,62	€150.204,02			150.000,00	150.000,00	150.000,00
PESO PONDERAZIONE	10%	10%	10%	35%	35%					
ACCERTAMENTI PONDERATI	€12.033,81	€14.814,01	€14.795,23	€51.860,77	€52.571,41	€146.075,23				

ALLEGATI ALLA NOTA INTEGRATIVA AL BILANCIO DI PREVISIONE 2020/2022



INCASSI C/COMPETENZA	€112.879,12	€100.753,24	€92.948,86	€94.376,62	€95.249,22			PREVISIONE DI CASSA	PREVISIONE DI CASSA	PREVISIONE DI CASSA
INCASSI C/RESIDUI (1)	€-	€-	€-					99.630,00	99.630,00	99.630,00
INCASSI C/RESIDUI ES. N+1 SU RESIDUI ES. N				€-	€-					
INCASSI TOTALI	€112.879,12	€100.753,24	€92.948,86	€94.376,62	€95.249,22					
PESO PONDERAZIONE	10%	10%	10%	35%	35%					
INCASSI PONDERATI	€11.287,91	€10.075,32	€9.294,89	€33.031,82	€33.337,23	€97.027,17		FCDE anno 2020	FCDE anno 2021	FCDE anno 2022
% INCASSATO/ACCERTATO						66,42%	33,58%	50.370,00	50.370,00	50.370,00

METODO DI CALCOLO D) - PONDERAZIONE MEDIE

Descrizione	Anno 2014	Anno 2015	Anno 2016	Anno 2017	Anno 2018	SOMMA	FONDO (100-somma)	PREVISIONI DI ENTRATA Anno 2020	PREVISIONI DI ENTRATA Anno 2021	PREVISIONI DI ENTRATA Anno 2022
% INCASSATO/ACCERTATO	93,80%	68,01%	62,82%	63,69%	63,41%			150.000,00	150.000,00	150.000,00
PESO PONDERAZIONE	10%	10%	10%	35%	35%			PREVISIONE DI CASSA	PREVISIONE DI CASSA	PREVISIONE DI CASSA
% PONDERATA	9,38%	6,80%	6,28%	22,29%	22,19%	66,95%	33,05%	100.425,00	100.425,00	100.425,00
								FCDE anno 2020	FCDE anno 2021	FCDE anno 2022
								49.575,00	49.575,00	49.575,00

ALLEGATI ALLA NOTA INTEGRATIVA AL BILANCIO DI PREVISIONE 2020/2022



METODO DI CALCOLO A) - MEDIA RAPPORTI ANNUI

	Titolo	Descrizione	Capitolo	Articolo
Descrizione Entrata di dubbia esigibilità:	3	SANZIONI A FAMIGLIE L.R. 19/2009 "T.U. SULLA TUTELA AREE NATURALI E BIODIVERSITA' NEI PARCHI"	15184	

Descrizione	Anno 2014	Anno 2015	Anno 2016	Anno 2017	Anno 2018	MEDIA	FONDO (100-media)	PREVISIONI DI ENTRATA Anno 2020	PREVISIONI DI ENTRATA Anno 2021	PREVISIONI DI ENTRATA Anno 2022
ACCERTAMENTI C/COMPETENZA	€-	€-	€-	€1.100,00	€-			1.000,00	1.000,00	1.000,00
INCASSI C/COMPETENZA	€-	€-	€-	€100,00	€-			PREVISIONE DI CASSA	PREVISIONE DI CASSA	PREVISIONE DI CASSA
INCASSI C/RESIDUI TOTALI								18,20	18,20	18,20
INCASSI C/RESIDUI ES. N+1 SU RESIDUI ES. N										
INCASSI TOTALI	€-	€-	€-	€100,00	€-			FCDE anno 2020	FCDE anno 2021	FCDE anno 2022
% INCASSATO/ACCERTATO	0,00%	0,00%	0,00%	9,09%	0,00%	1,82%	98,18%	981,80	981,80	981,80

METODO DI CALCOLO B) - RAPPORTO TOTALE ACCERTATO E INCASSATO

Descrizione	Anno 2014	Anno 2015	Anno 2016	Anno 2017	Anno 2018	MEDIA	FONDO (100-media)	PREVISIONI DI ENTRATA Anno 2020	PREVISIONI DI ENTRATA Anno 2021	PREVISIONI DI ENTRATA Anno 2022
ACCERTAMENTI C/COMPETENZA	€-	€-	€-	€1.100,00	€-	€ 1.100,00		1.000,00	1.000,00	1.000,00
INCASSI C/COMPETENZA	€-	€-	€-	€100,00	€-			PREVISIONE DI CASSA	PREVISIONE DI CASSA	PREVISIONE DI CASSA
INCASSI C/RESIDUI TOTALI (1)	€-	€-	€-					18,20	312,74	18,20
INCASSI C/RESIDUI ES. N+1 SU RESIDUI ES. N				€-	€-					
INCASSI TOTALI	€-	€-	€-	€100,00	€-	€ 100,00		FCDE anno 2020	FCDE anno 2021	FCDE anno 2022
% INCASSATO/ACCERTATO	0,00%	0,00%	0,00%	9,09%	0,00%	9,09%	90,91%	981,80	687,26	981,80

METODO DI CALCOLO C) - MEDIA PONDERATA

Descrizione	Anno 2014	Anno 2015	Anno 2016	Anno 2017	Anno 2018	MEDIA	FONDO (100-media)	PREVISIONI DI ENTRATA Anno 2020	PREVISIONI DI ENTRATA Anno 2021	PREVISIONI DI ENTRATA Anno 2022
ACCERTAMENTI C/COMPETENZA	€-	€-	€-	€1.100,00	€-			1.000,00	1.000,00	1.000,00
PESO PONDERAZIONE	10%	10%	10%	35%	35%					
ACCERTAMENTI PONDERATI	€-	€-	€-	€385,00	€-	€385,00				

ALLEGATI ALLA NOTA INTEGRATIVA AL BILANCIO DI PREVISIONE 2020/2022



INCASSI C/COMPETENZA	€-	€-	€-	€100,00	€-			PREVISIONE DI CASSA	PREVISIONE DI CASSA	PREVISIONE DI CASSA
INCASSI C/RESIDUI (1)	€-	€-	€-					90,91	90,91	90,91
INCASSI C/RESIDUI ES. N+1 SU RESIDUI ES. N				€-	€-					
INCASSI TOTALI	€-	€-	€-	€100,00	€-					
PESO PONDERAZIONE	10%	10%	10%	35%	35%					
INCASSI PONDERATI	€-	€-	€-	€35,00	€-	€35,00		FCDE anno 2020	FCDE anno 2021	FCDE anno 2022
% INCASSATO/ACCERTATO						9,09%	90,91%	909,09	909,09	909,09

METODO DI CALCOLO D) - PONDERAZIONE MEDIE

Descrizione	Anno 2014	Anno 2015	Anno 2016	Anno 2017	Anno 2018	SOMMA	FONDO (100-somma)	PREVISIONI DI ENTRATA Anno 2020	PREVISIONI DI ENTRATA Anno 2021	PREVISIONI DI ENTRATA Anno 2022
% INCASSATO/ACCERTATO	0,00%	0,00%	0,00%	9,09%	0,00%			1.000,00	1.000,00	1.000,00
PESO PONDERAZIONE	10%	10%	10%	35%	35%			PREVISIONE DI CASSA	PREVISIONE DI CASSA	PREVISIONE DI CASSA
% PONDERATA	0,00%	0,00%	0,00%	3,18%	0,00%	3,18%	96,82%	31,82	31,82	31,82
								FCDE anno 2020	FCDE anno 2021	FCDE anno 2022
								968,18	968,18	968,18

ALLEGATI ALLA NOTA INTEGRATIVA AL BILANCIO DI PREVISIONE 2020/2022



METODO DI CALCOLO A) - MEDIA RAPPORTI ANNUI

	Titolo	Descrizione	Capitolo	Articolo
Descrizione Entrata di dubbia esigibilità:	3	INTROITO IMPOSTA DI BOLLO PAGATA IN MODO VIRTUALE DAGLI OPERATORI TRANSFRONTALIERI	15242	

Descrizione	Anno 2014	Anno 2015	Anno 2016	Anno 2017	Anno 2018	MEDIA	FONDO (100-media)	PREVISIONI DI ENTRATA Anno 2020	PREVISIONI DI ENTRATA Anno 2021	PREVISIONI DI ENTRATA Anno 2022
ACCERTAMENTI C/COMPETENZA	€1.000,00	€1.160,00	€2.544,00	€5.736,04	€6.832,00			7.000,00	7.000,00	7.000,00
INCASSI C/COMPETENZA	€45,90	€1.064,00	€2.496,00	€5.552,48	€6.464,48			PREVISIONE DI CASSA	PREVISIONE DI CASSA	PREVISIONE DI CASSA
INCASSI C/RESIDUI TOTALI								5.401,87	5.401,87	5.401,87
INCASSI C/RESIDUI ES. N+1 SU RESIDUI ES. N										
INCASSI TOTALI	€45,90	€1.064,00	€2.496,00	€5.552,48	€6.464,48			FCDE anno 2020	FCDE anno 2021	FCDE anno 2022
% INCASSATO/ACCERTATO	4,59%	91,72%	98,11%	96,80%	94,62%	77,17%	22,83%	1.598,13	1.598,13	1.598,13

METODO DI CALCOLO B) - RAPPORTO TOTALE ACCERTATO E INCASSATO

Descrizione	Anno 2014	Anno 2015	Anno 2016	Anno 2017	Anno 2018	MEDIA	FONDO (100-media)	PREVISIONI DI ENTRATA Anno 2020	PREVISIONI DI ENTRATA Anno 2021	PREVISIONI DI ENTRATA Anno 2022
ACCERTAMENTI C/COMPETENZA	€1.000,00	€1.160,00	€2.544,00	€5.736,04	€6.832,00	€17.272,04		7.000,00	7.000,00	7.000,00
INCASSI C/COMPETENZA	€45,90	€1.064,00	€2.496,00	€5.552,48	€6.464,48			PREVISIONE DI CASSA	PREVISIONE DI CASSA	PREVISIONE DI CASSA
INCASSI C/RESIDUI TOTALI (1)	€-	€-	€-					5.401,87	5.881,31	5.401,87
INCASSI C/RESIDUI ES. N+1 SU RESIDUI ES. N				€-	€-					
INCASSI TOTALI	€45,90	€1.064,00	€2.496,00	€5.552,48	€6.464,48	€15.622,86		FCDE anno 2020	FCDE anno 2021	FCDE anno 2022
% INCASSATO/ACCERTATO	4,59%	91,72%	98,11%	96,80%	94,62%	90,45%	9,55%	1.598,13	1.118,69	1.598,13

METODO DI CALCOLO C) - MEDIA PONDERATA

Descrizione	Anno 2014	Anno 2015	Anno 2016	Anno 2017	Anno 2018	MEDIA	FONDO (100-media)	PREVISIONI DI ENTRATA Anno 2020	PREVISIONI DI ENTRATA Anno 2021	PREVISIONI DI ENTRATA Anno 2022
ACCERTAMENTI C/COMPETENZA	€1.000,00	€1.160,00	€2.544,00	€5.736,04	€6.832,00			7.000,00	7.000,00	7.000,00
PESO PONDERAZIONE	10%	10%	10%	35%	35%					
ACCERTAMENTI PONDERATI	€100,00	€116,00	€254,40	€2.007,61	€2.391,20	€4.869,21				

ALLEGATI ALLA NOTA INTEGRATIVA AL BILANCIO DI PREVISIONE 2020/2022



INCASSI C/COMPETENZA	€45,90	€1.064,00	€2.496,00	€5.552,48	€6.464,48			PREVISIONE DI CASSA	PREVISIONE DI CASSA	PREVISIONE DI CASSA
INCASSI C/RESIDUI (1)	€-	€-	€-					6.564,85	6.564,85	6.564,85
INCASSI C/RESIDUI ES. N+1 SU RESIDUI ES. N				€-	€-					
INCASSI TOTALI	€45,90	€1.064,00	€2.496,00	€5.552,48	€6.464,48					
PESO PONDERAZIONE	10%	10%	10%	35%	35%					
INCASSI PONDERATI	€4,59	€106,40	€249,60	€1.943,37	€2.262,57	€4.566,53		FCDE anno 2020	FCDE anno 2021	FCDE anno 2022
% INCASSATO/ACCERTATO						93,78%	6,22%	435,15	435,15	435,15

METODO DI CALCOLO D) - PONDERAZIONE MEDIE

Descrizione	Anno 2014	Anno 2015	Anno 2016	Anno 2017	Anno 2018	SOMMA	FONDO (100-somma)	PREVISIONI DI ENTRATA Anno 2020	PREVISIONI DI ENTRATA Anno 2021	PREVISIONI DI ENTRATA Anno 2022
% INCASSATO/ACCERTATO	4,59%	91,72%	98,11%	96,80%	94,62%			7.000,00	7.000,00	7.000,00
PESO PONDERAZIONE	10%	10%	10%	35%	35%			PREVISIONE DI CASSA	PREVISIONE DI CASSA	PREVISIONE DI CASSA
% PONDERATA	0,46%	9,17%	9,81%	33,88%	33,12%	86,44%	13,56%	6.050,79	6.050,79	6.050,79
								FCDE anno 2020	FCDE anno 2021	FCDE anno 2022
								949,21	949,21	949,21

ALLEGATI ALLA NOTA INTEGRATIVA AL BILANCIO DI PREVISIONE 2020/2022



METODO DI CALCOLO A) - MEDIA RAPPORTI ANNUI

	Titolo	Descrizione	Capitolo	Articolo
Descrizione Entrata di dubbia esigibilità:	1	IMPOSTA PROVINCIALE DI TRASCRIZIONE - ACCERTAMENTI PER EVASIONE	15319	

Descrizione	Anno 2014	Anno 2015	Anno 2016	Anno 2017	Anno 2018	MEDIA	FONDO (100-media)	PREVISIONI DI ENTRATA Anno 2020	PREVISIONI DI ENTRATA Anno 2021	PREVISIONI DI ENTRATA Anno 2022
ACCERTAMENTI C/COMPETENZA	€61.074,80	€57.783,35	€130.936,96	€195.922,99	€99.177,12			130.000,00	130.000,00	130.000,00
INCASSI C/COMPETENZA	€9.824,88	€16.417,12	€43.086,96	€67.471,83	€68.909,74			PREVISIONE DI CASSA	PREVISIONE DI CASSA	PREVISIONE DI CASSA
INCASSI C/RESIDUI TOTALI								47.138,00	47.138,00	47.138,00
INCASSI C/RESIDUI ES. N+1 SU RESIDUI ES. N										
INCASSI TOTALI	€9.824,88	€16.417,12	€43.086,96	€67.471,83	€68.909,74			FCDE anno 2020	FCDE anno 2021	FCDE anno 2022
% INCASSATO/ACCERTATO	16,09%	28,41%	32,91%	34,44%	69,48%	36,26%	63,74%	82.862,00	82.862,00	82.862,00

METODO DI CALCOLO B) - RAPPORTO TOTALE ACCERTATO E INCASSATO

Descrizione	Anno 2014	Anno 2015	Anno 2016	Anno 2017	Anno 2018	MEDIA	FONDO (100-media)	PREVISIONI DI ENTRATA Anno 2020	PREVISIONI DI ENTRATA Anno 2021	PREVISIONI DI ENTRATA Anno 2022
ACCERTAMENTI C/COMPETENZA	€61.074,80	€57.783,35	€130.936,96	€195.922,99	€99.177,12	€ 544.895,22		130.000,00	130.000,00	130.000,00
INCASSI C/COMPETENZA	€9.824,88	€16.417,12	€43.086,96	€67.471,83	€68.909,74			PREVISIONE DI CASSA	PREVISIONE DI CASSA	PREVISIONE DI CASSA
INCASSI C/RESIDUI TOTALI (1)	€-	€-	€-					47.138,00	49.075,00	47.138,00
INCASSI C/RESIDUI ES. N+1 SU RESIDUI ES. N				€-	€-					
INCASSI TOTALI	€9.824,88	€16.417,12	€43.086,96	€67.471,83	€68.909,74	€ 205.710,53		FCDE anno 2020	FCDE anno 2021	FCDE anno 2022
% INCASSATO/ACCERTATO	16,09%	28,41%	32,91%	34,44%	69,48%	37,75%	62,25%	82.862,00	80.925,00	82.862,00

METODO DI CALCOLO C) - MEDIA PONDERATA

Descrizione	Anno 2014	Anno 2015	Anno 2016	Anno 2017	Anno 2018	MEDIA	FONDO (100-media)	PREVISIONI DI ENTRATA Anno 2020	PREVISIONI DI ENTRATA Anno 2021	PREVISIONI DI ENTRATA Anno 2022
ACCERTAMENTI C/COMPETENZA	€61.074,80	€57.783,35	€130.936,96	€195.922,99	€99.177,12			130.000,00	130.000,00	130.000,00
PESO PONDERAZIONE	10%	10%	10%	35%	35%					
ACCERTAMENTI PONDERATI	€6.107,48	€5.778,34	€13.093,70	€68.573,05	€34.711,99	€128.264,55				

ALLEGATI ALLA NOTA INTEGRATIVA AL BILANCIO DI PREVISIONE 2020/2022



INCASSI C/COMPETENZA	€9.824,88	€16.417,12	€43.086,96	€67.471,83	€68.909,74			PREVISIONE DI CASSA	PREVISIONE DI CASSA	PREVISIONE DI CASSA	
INCASSI C/RESIDUI (1)	€-	€-	€-					55.406,00	55.406,00	55.406,00	
INCASSI C/RESIDUI ES. N+1 SU RESIDUI ES. N				€-	€-						
INCASSI TOTALI	€9.824,88	€16.417,12	€43.086,96	€67.471,83	€68.909,74						
PESO PONDERAZIONE	10%	10%	10%	35%	35%						
INCASSI PONDERATI	€982,49	€1.641,71	€4.308,70	€23.615,14	€24.118,41	€54.666,45		FCDE anno 2020	FCDE anno 2021	FCDE anno 2022	
% INCASSATO/ACCERTATO							42,62%	57,38%	74.594,00	74.594,00	74.594,00

METODO DI CALCOLO D) - PONDERAZIONE MEDIE

Descrizione	Anno 2014	Anno 2015	Anno 2016	Anno 2017	Anno 2018	SOMMA	FONDO (100-somma)	PREVISIONI DI ENTRATA Anno 2020	PREVISIONI DI ENTRATA Anno 2021	PREVISIONI DI ENTRATA Anno 2022
% INCASSATO/ACCERTATO	16,09%	28,41%	32,91%	34,44%	69,48%			130.000,00	130.000,00	130.000,00
PESO PONDERAZIONE	10%	10%	10%	35%	35%			PREVISIONE DI CASSA	PREVISIONE DI CASSA	PREVISIONE DI CASSA
% PONDERATA	1,61%	2,84%	3,29%	12,05%	24,32%	44,11%	55,89%	57.343,00	57.343,00	57.343,00
								FCDE anno 2020	FCDE anno 2021	FCDE anno 2022
								72.657,00	72.657,00	72.657,00

ALLEGATI ALLA NOTA INTEGRATIVA AL BILANCIO DI PREVISIONE 2020/2022



METODO DI CALCOLO A) - MEDIA RAPPORTI ANNUI

	Titolo	Descrizione	Capitolo	Articolo
Descrizione Entrata di dubbia esigibilità:	1	INTROITO IMPOSTA DI BOLLO PAGATA IN MODO VIRTUALE PER AUTORIZZAZIONI DI COMPETENZA DELL'AREA	15559	

Descrizione	Anno 2014	Anno 2015	Anno 2016	Anno 2017	Anno 2018	MEDIA	FONDO (100-media)	PREVISIONI DI ENTRATA Anno 2020	PREVISIONI DI ENTRATA Anno 2021	PREVISIONI DI ENTRATA Anno 2022
ACCERTAMENTI C/COMPETENZA	€-	€320,00	€992,00	€1.152,00	€1.184,00			1.000,00	-	-
INCASSI C/COMPETENZA	€-	€320,00	€976,00	€848,00	€1.184,00			PREVISIONE DI CASSA	PREVISIONE DI CASSA	PREVISIONE DI CASSA
INCASSI C/RESIDUI TOTALI								930,00	-	-
INCASSI C/RESIDUI ES. N+1 SU RESIDUI ES. N										
INCASSI TOTALI	€-	€320,00	€976,00	€848,00	€1.184,00			FCDE anno 2020	FCDE anno 2021	FCDE anno 2022
% INCASSATO/ACCERTATO	0,00%	100,00%	98,39%	73,61%	100,00%	93,00%	7,00%	70,00	0,00	0,00

METODO DI CALCOLO B) - RAPPORTO TOTALE ACCERTATO E INCASSATO

Descrizione	Anno 2014	Anno 2015	Anno 2016	Anno 2017	Anno 2018	MEDIA	FONDO (100-media)	PREVISIONI DI ENTRATA Anno 2020	PREVISIONI DI ENTRATA Anno 2021	PREVISIONI DI ENTRATA Anno 2022
ACCERTAMENTI C/COMPETENZA	€-	€320,00	€992,00	€1.152,00	€1.184,00	€ 3.648,00		1.000,00	-	-
INCASSI C/COMPETENZA	€-	€320,00	€976,00	€848,00	€1.184,00			PREVISIONE DI CASSA	PREVISIONE DI CASSA	PREVISIONE DI CASSA
INCASSI C/RESIDUI TOTALI (1)	€-	€-	€-					930,00	-	-
INCASSI C/RESIDUI ES. N+1 SU RESIDUI ES. N				€-	€-					
INCASSI TOTALI	€-	€320,00	€976,00	€848,00	€1.184,00	€ 3.328,00		FCDE anno 2020	FCDE anno 2021	FCDE anno 2022
% INCASSATO/ACCERTATO	0,00%	100,00%	98,39%	73,61%	100,00%	91,23%	8,77%	70,00	0,00	0,00

METODO DI CALCOLO C) - MEDIA PONDERATA

Descrizione	Anno 2014	Anno 2015	Anno 2016	Anno 2017	Anno 2018	MEDIA	FONDO (100-media)	PREVISIONI DI ENTRATA Anno 2020	PREVISIONI DI ENTRATA Anno 2021	PREVISIONI DI ENTRATA Anno 2022
ACCERTAMENTI C/COMPETENZA	€-	€320,00	€992,00	€1.152,00	€1.184,00			1.000,00	-	-
PESO PONDERAZIONE	10%	10%	10%	35%	35%					
ACCERTAMENTI PONDERATI	€-	€32,00	€99,20	€403,20	€414,40	€948,80				

ALLEGATI ALLA NOTA INTEGRATIVA AL BILANCIO DI PREVISIONE 2020/2022



INCASSI C/COMPETENZA	€-	€320,00	€976,00	€848,00	€1.184,00			PREVISIONE DI CASSA	PREVISIONE DI CASSA	PREVISIONE DI CASSA
INCASSI C/RESIDUI (1)	€-	€-	€-					886,20	0,00	0,00
INCASSI C/RESIDUI ES. N+1 SU RESIDUI ES. N				€-	€-					
INCASSI TOTALI	€-	€320,00	€976,00	€848,00	€1.184,00					
PESO PONDERAZIONE	10%	10%	10%	35%	35%					
INCASSI PONDERATI	€-	€32,00	€97,60	€296,80	€414,40	€840,80		FCDE anno 2020	FCDE anno 2021	FCDE anno 2022
% INCASSATO/ACCERTATO						88,62%	11,38%	113,80	0,00	0,00

METODO DI CALCOLO D) - PONDERAZIONE MEDIE

Descrizione	Anno 2014	Anno 2015	Anno 2016	Anno 2017	Anno 2018	SOMMA	FONDO (100-somma)	PREVISIONI DI ENTRATA Anno 2020	PREVISIONI DI ENTRATA Anno 2021	PREVISIONI DI ENTRATA Anno 2022
% INCASSATO/ACCERTATO	0,00%	100,00%	98,39%	73,61%	100,00%			1.000,00	-	-
PESO PONDERAZIONE	10%	10%	10%	35%	35%			PREVISIONE DI CASSA	PREVISIONE DI CASSA	PREVISIONE DI CASSA
% PONDERATA	0,00%	10,00%	9,84%	25,76%	35,00%	0,00%	0,00%	-	-	-
								FCDE anno 2020	FCDE anno 2021	FCDE anno 2022
								0,00	0,00	0,00

ALLEGATI ALLA NOTA INTEGRATIVA AL BILANCIO DI PREVISIONE 2020/2022



METODO DI CALCOLO A) - MEDIA RAPPORTI ANNUI

	Titolo	Descrizione	Capitolo	Articolo
Descrizione Entrata di dubbia esigibilità:	1	INTROITO IMPOSTA DI BOLLO PAGATA IN MODO VIRTUALE PER AUTORIZZAZIONI DI COMPETENZA DELL'AREA E INTESE TRA ENTI PUBBLICI	15564	

Descrizione	Anno 2014	Anno 2015	Anno 2016	Anno 2017	Anno 2018	MEDIA	FONDO (100-media)	PREVISIONI DI ENTRATA Anno 2020	PREVISIONI DI ENTRATA Anno 2021	PREVISIONI DI ENTRATA Anno 2022
ACCERTAMENTI C/COMPETENZA		€48,40	€2.686,76	€3.584,00	€5.104,00			4.000,00	-	-
INCASSI C/COMPETENZA		€48,40	€2.622,76	€3.296,00	€4.560,00			PREVISIONE DI CASSA	PREVISIONE DI CASSA	PREVISIONE DI CASSA
INCASSI C/RESIDUI TOTALI								3.789,24	-	-
INCASSI C/RESIDUI ES. N+1 SU RESIDUI ES. N										
INCASSI TOTALI	€-	€48,40	€2.622,76	€3.296,00	€4.560,00			FCDE anno 2020	FCDE anno 2021	FCDE anno 2022
% INCASSATO/ACCERTATO	0,00%	100,00%	97,62%	91,96%	89,34%	94,73%	5,27%	210,76	0,00	0,00

METODO DI CALCOLO B) - RAPPORTO TOTALE ACCERTATO E INCASSATO

Descrizione	Anno 2014	Anno 2015	Anno 2016	Anno 2017	Anno 2018	MEDIA	FONDO (100-media)	PREVISIONI DI ENTRATA Anno 2020	PREVISIONI DI ENTRATA Anno 2021	PREVISIONI DI ENTRATA Anno 2022
ACCERTAMENTI C/COMPETENZA	€-	€48,40	€2.686,76	€3.584,00	€5.104,00	€ 11.423,16		4.000,00	-	-
INCASSI C/COMPETENZA	€-	€48,40	€2.622,76	€3.296,00	€4.560,00			PREVISIONE DI CASSA	PREVISIONE DI CASSA	PREVISIONE DI CASSA
INCASSI C/RESIDUI TOTALI (1)	€-	€-	€-					3.789,24	-	-
INCASSI C/RESIDUI ES. N+1 SU RESIDUI ES. N				€-	€-					
INCASSI TOTALI	€-	€48,40	€2.622,76	€3.296,00	€4.560,00	€ 10.527,16		FCDE anno 2020	FCDE anno 2021	FCDE anno 2022
% INCASSATO/ACCERTATO	0,00%	100,00%	97,62%	91,96%	89,34%	92,16%	7,84%	210,76	0,00	0,00

METODO DI CALCOLO C) - MEDIA PONDERATA

Descrizione	Anno 2014	Anno 2015	Anno 2016	Anno 2017	Anno 2018	MEDIA	FONDO (100-media)	PREVISIONI DI ENTRATA Anno 2020	PREVISIONI DI ENTRATA Anno 2021	PREVISIONI DI ENTRATA Anno 2022
ACCERTAMENTI C/COMPETENZA	€-	€48,40	€2.686,76	€3.584,00	€5.104,00			4.000,00	-	-
PESO PONDERAZIONE	10%	10%	10%	35%	35%					
ACCERTAMENTI PONDERATI	€-	€4,84	€268,68	€1.254,40	€1.786,40	€3.314,32				

ALLEGATI ALLA NOTA INTEGRATIVA AL BILANCIO DI PREVISIONE 2020/2022



INCASSI C/COMPETENZA	€-	€48,40	€2.622,76	€3.296,00	€4.560,00			PREVISIONE DI CASSA	PREVISIONE DI CASSA	PREVISIONE DI CASSA
INCASSI C/RESIDUI (1)	€-	€-	€-					3.640,80	0,00	0,00
INCASSI C/RESIDUI ES. N+1 SU RESIDUI ES. N				€-	€-					
INCASSI TOTALI	€-	€48,40	€2.622,76	€3.296,00	€4.560,00					
PESO PONDERAZIONE	10%	10%	10%	35%	35%					
INCASSI PONDERATI	€-	€4,84	€262,28	€1.153,60	€1.596,00	€3.016,72		FCDE anno 2020	FCDE anno 2021	FCDE anno 2022
% INCASSATO/ACCERTATO						91,02%	8,98%	359,20	0,00	0,00

METODO DI CALCOLO D) - PONDERAZIONE MEDIE

Descrizione	Anno 2014	Anno 2015	Anno 2016	Anno 2017	Anno 2018	SOMMA	FONDO (100-somma)	PREVISIONI DI ENTRATA Anno 2020	PREVISIONI DI ENTRATA Anno 2021	PREVISIONI DI ENTRATA Anno 2022
% INCASSATO/ACCERTATO	0,00%	100,00%	97,62%	91,96%	89,34%			4.000,00	-	-
PESO PONDERAZIONE	10%	10%	10%	35%	35%			PREVISIONE DI CASSA	PREVISIONE DI CASSA	PREVISIONE DI CASSA
% PONDERATA	0,00%	10,00%	9,76%	32,19%	31,27%	0,00%	0,00%	-	-	-
								FCDE anno 2020	FCDE anno 2021	FCDE anno 2022
								0,00	0,00	0,00

ALLEGATI ALLA NOTA INTEGRATIVA AL BILANCIO DI PREVISIONE 2020/2022



METODO DI CALCOLO A) - MEDIA RAPPORTI ANNUI

	Titolo	Descrizione	Capitolo	Articolo
Descrizione Entrata di dubbia esigibilità:	3	INTROITI DIVERSI ED EVENTUALI	15652	

Descrizione	Anno 2014	Anno 2015	Anno 2016	Anno 2017	Anno 2018	MEDIA	FONDO (100-media)	PREVISIONI DI ENTRATA Anno 2020	PREVISIONI DI ENTRATA Anno 2021	PREVISIONI DI ENTRATA Anno 2022
ACCERTAMENTI C/COMPETENZA		€17.368,87	€391,32	€108.286,59	€20.908,34			30.000,00	30.000,00	30.000,00
INCASSI C/COMPETENZA		€17.368,87	€391,32	€107.865,88	€10.669,12			PREVISIONE DI CASSA	PREVISIONE DI CASSA	PREVISIONE DI CASSA
INCASSI C/RESIDUI TOTALI								26.297,97	26.297,97	26.297,97
INCASSI C/RESIDUI ES. N+1 SU RESIDUI ES. N										
INCASSI TOTALI	€-	€17.368,87	€391,32	€107.865,88	€10.669,12			FCDE anno 2020	FCDE anno 2021	FCDE anno 2022
% INCASSATO/ACCERTATO	0,00%	100,00%	100,00%	99,61%	51,03%	87,66%	12,34%	3.702,03	3.702,03	3.702,03

METODO DI CALCOLO B) - RAPPORTO TOTALE ACCERTATO E INCASSATO

Descrizione	Anno 2014	Anno 2015	Anno 2016	Anno 2017	Anno 2018	MEDIA	FONDO (100-media)	PREVISIONI DI ENTRATA Anno 2020	PREVISIONI DI ENTRATA Anno 2021	PREVISIONI DI ENTRATA Anno 2022
ACCERTAMENTI C/COMPETENZA	€-	€17.368,87	€391,32	€108.286,59	€20.908,34	€ 146.955,12		30.000,00	30.000,00	30.000,00
INCASSI C/COMPETENZA	€-	€17.368,87	€391,32	€107.865,88	€10.669,12			PREVISIONE DI CASSA	PREVISIONE DI CASSA	PREVISIONE DI CASSA
INCASSI C/RESIDUI TOTALI (1)	€-	€-	€-					26.297,97	27.825,00	26.297,97
INCASSI C/RESIDUI ES. N+1 SU RESIDUI ES. N				€-	€-					
INCASSI TOTALI	€-	€17.368,87	€391,32	€107.865,88	€10.669,12	€ 136.295,19		FCDE anno 2020	FCDE anno 2021	FCDE anno 2022
% INCASSATO/ACCERTATO	0,00%	100,00%	100,00%	99,61%	51,03%	92,75%	7,25%	3.702,03	2.175,00	3.702,03

METODO DI CALCOLO C) - MEDIA PONDERATA

Descrizione	Anno 2014	Anno 2015	Anno 2016	Anno 2017	Anno 2018	MEDIA	FONDO (100-media)	PREVISIONI DI ENTRATA Anno 2020	PREVISIONI DI ENTRATA Anno 2021	PREVISIONI DI ENTRATA Anno 2022
ACCERTAMENTI C/COMPETENZA	€-	€17.368,87	€391,32	€108.286,59	€20.908,34			30.000,00	30.000,00	30.000,00
PESO PONDERAZIONE	10%	10%	10%	35%	35%					
ACCERTAMENTI PONDERATI	€-	€1.736,89	€39,13	€37.900,31	€7.317,92	€46.994,24				
INCASSI C/COMPETENZA	€-	€17.368,87	€391,32	€107.865,88	€10.669,12			PREVISIONE DI CASSA	PREVISIONE DI CASSA	PREVISIONE DI CASSA
INCASSI C/RESIDUI (1)	€-	€-	€-					27.618,00	27.618,00	27.618,00

ALLEGATI ALLA NOTA INTEGRATIVA AL BILANCIO DI PREVISIONE 2020/2022



INCASSI C/RESIDUI ES. N+1 SU RESIDUI ES. N				€-	€-					
INCASSI TOTALI	€-	€17.368,87	€391,32	€107.865,88	€10.669,12					
PESO PONDERAZIONE	10%	10%	10%	35%	35%					
INCASSI PONDERATI	€-	€1.736,89	€39,13	€37.753,06	€3.734,19	€43.263,27		FCDE anno 2020	FCDE anno 2021	FCDE anno 2022
% INCASSATO/ACCERTATO						92,06%	7,94%	2.382,00	2.382,00	2.382,00

METODO DI CALCOLO D) - PONDERAZIONE MEDIE

Descrizione	Anno 2014	Anno 2015	Anno 2016	Anno 2017	Anno 2018	SOMMA	FONDO (100-somma)	PREVISIONI DI ENTRATA Anno 2020	PREVISIONI DI ENTRATA Anno 2021	PREVISIONI DI ENTRATA Anno 2022
% INCASSATO/ACCERTATO	0,00%	100,00%	100,00%	99,61%	51,03%			30.000,00	30.000,00	30.000,00
PESO PONDERAZIONE	10%	10%	10%	35%	35%			PREVISIONE DI CASSA	PREVISIONE DI CASSA	PREVISIONE DI CASSA
% PONDERATA	0,00%	10,00%	10,00%	34,86%	17,86%	0,00%	0,00%	-	-	-
								FCDE anno 2020	FCDE anno 2021	FCDE anno 2022
								0,00	0,00	0,00

ALLEGATI ALLA NOTA INTEGRATIVA AL BILANCIO DI PREVISIONE 2020/2022



METODO DI CALCOLO A) - MEDIA RAPPORTI ANNUI

	Titolo	Descrizione	Capitolo	Articolo
Descrizione Entrata di dubbia esigibilità:	3	AZIONI EX ART. 38 C. 2 BIS D.LGS. 163/2006 E S.M.I. - Art. 83 C. 9 D.Lgs. 50/2016	15981	

Descrizione	Anno 2014	Anno 2015	Anno 2016	Anno 2017	Anno 2018	MEDIA	FONDO (100-media)	PREVISIONI DI ENTRATA Anno 2020	PREVISIONI DI ENTRATA Anno 2021	PREVISIONI DI ENTRATA Anno 2022
ACCERTAMENTI C/COMPETENZA	€4.479,34	€79.442,09	€46.419,01	€3.469,80	€376,01			18.000,00	18.000,00	18.000,00
INCASSI C/COMPETENZA	€2.820,75	€66.666,68	€37.404,13	€3.057,32	€372,02			PREVISIONE DI CASSA	PREVISIONE DI CASSA	PREVISIONE DI CASSA
INCASSI C/RESIDUI TOTALI								14.922,77	14.922,77	14.922,77
INCASSI C/RESIDUI ES. N+1 SU RESIDUI ES. N										
INCASSI TOTALI	€2.820,75	€66.666,68	€37.404,13	€3.057,32	€372,02			FCDE anno 2020	FCDE anno 2021	FCDE anno 2022
% INCASSATO/ACCERTATO	62,97%	83,92%	80,58%	88,11%	98,94%	82,90%	17,10%	3.077,23	3.077,23	3.077,23

METODO DI CALCOLO B) - RAPPORTO TOTALE ACCERTATO E INCASSATO

Descrizione	Anno 2014	Anno 2015	Anno 2016	Anno 2017	Anno 2018	MEDIA	FONDO (100-media)	PREVISIONI DI ENTRATA Anno 2020	PREVISIONI DI ENTRATA Anno 2021	PREVISIONI DI ENTRATA Anno 2022
ACCERTAMENTI C/COMPETENZA	€4.479,34	€79.442,09	€46.419,01	€3.469,80	€376,01	€134.186,25		18.000,00	18.000,00	18.000,00
INCASSI C/COMPETENZA	€2.820,75	€66.666,68	€37.404,13	€3.057,32	€372,02			PREVISIONE DI CASSA	PREVISIONE DI CASSA	PREVISIONE DI CASSA
INCASSI C/RESIDUI TOTALI (1)	€-	€-	€-					14.922,77	15.845,94	14.922,77
INCASSI C/RESIDUI ES. N+1 SU RESIDUI ES. N				€-	€-					
INCASSI TOTALI	€2.820,75	€66.666,68	€37.404,13	€3.057,32	€372,02	€110.320,90		FCDE anno 2020	FCDE anno 2021	FCDE anno 2022
% INCASSATO/ACCERTATO	62,97%	83,92%	80,58%	88,11%	98,94%	82,21%	17,79%	3.077,23	2.154,06	3.077,23

METODO DI CALCOLO C) - MEDIA PONDERATA

Descrizione	Anno 2014	Anno 2015	Anno 2016	Anno 2017	Anno 2018	MEDIA	FONDO (100-media)	PREVISIONI DI ENTRATA Anno 2020	PREVISIONI DI ENTRATA Anno 2021	PREVISIONI DI ENTRATA Anno 2022
ACCERTAMENTI C/COMPETENZA	€4.479,34	€79.442,09	€46.419,01	€3.469,80	€376,01			18.000,00	18.000,00	18.000,00
PESO PONDERAZIONE	10%	10%	10%	35%	35%					
ACCERTAMENTI PONDERATI	€447,93	€7.944,21	€4.641,90	€1.214,43	€131,60	€14.380,08				

ALLEGATI ALLA NOTA INTEGRATIVA AL BILANCIO DI PREVISIONE 2020/2022



INCASSI C/COMPETENZA	€2.820,75	€66.666,68	€37.404,13	€3.057,32	€372,02			PREVISIONE DI CASSA	PREVISIONE DI CASSA	PREVISIONE DI CASSA
INCASSI C/RESIDUI (1)	€-	€-	€-					14.882,37	14.882,37	14.882,37
INCASSI C/RESIDUI ES. N+1 SU RESIDUI ES. N				€-	€-					
INCASSI TOTALI	€2.820,75	€66.666,68	€37.404,13	€3.057,32	€372,02					
PESO PONDERAZIONE	10%	10%	10%	35%	35%					
INCASSI PONDERATI	€282,08	€6.666,67	€3.740,41	€1.070,06	€130,21	€11.889,43		FCDE anno 2020	FCDE anno 2021	FCDE anno 2022
% INCASSATO/ACCERTATO						82,68%	17,32%	3.117,63	3.117,63	3.117,63

METODO DI CALCOLO D) - PONDERAZIONE MEDIE

Descrizione	Anno 2014	Anno 2015	Anno 2016	Anno 2017	Anno 2018	SOMMA	FONDO (100-somma)	PREVISIONI DI ENTRATA Anno 2020	PREVISIONI DI ENTRATA Anno 2021	PREVISIONI DI ENTRATA Anno 2022
% INCASSATO/ACCERTATO	62,97%	83,92%	80,58%	88,11%	98,94%			18.000,00	18.000,00	18.000,00
PESO PONDERAZIONE	10%	10%	10%	35%	35%			PREVISIONE DI CASSA	PREVISIONE DI CASSA	PREVISIONE DI CASSA
% PONDERATA	6,30%	8,39%	8,06%	30,84%	34,63%	88,21%	11,79%	15.878,69	15.878,69	15.878,69
								FCDE anno 2020	FCDE anno 2021	FCDE anno 2022
								2.121,31	2.121,31	2.121,31

ALLEGATI ALLA NOTA INTEGRATIVA AL BILANCIO DI PREVISIONE 2020/2022



METODO DI CALCOLO A) - MEDIA RAPPORTI ANNUI

	Titolo	Descrizione	Capitolo	Articolo
Descrizione Entrata di dubbia esigibilità:	3	SANZIONI A FAMIGLIE PER LE VIOLAZIONI IN MATERIA DI GESTIONE DEI RIFIUTI AI SENSI DEL D.LGS. 209/2003 E DEL D.LGS. N. 152/2006	16167	

Descrizione	Anno 2014	Anno 2015	Anno 2016	Anno 2017	Anno 2018	MEDIA	FONDO (100-media)	PREVISIONI DI ENTRATA Anno 2020	PREVISIONI DI ENTRATA Anno 2021	PREVISIONI DI ENTRATA Anno 2022
ACCERTAMENTI C/COMPETENZA	€-	€273.052,46	€532.509,53	€380.906,36	€232.757,22			300.000,00	300.000,00	300.000,00
INCASSI C/COMPETENZA	€-	€33.147,79	€65.132,50	€31.523,43	€33.604,00			PREVISIONE DI CASSA	PREVISIONE DI CASSA	PREVISIONE DI CASSA
INCASSI C/RESIDUI TOTALI								35.310,00	35.310,00	35.310,00
INCASSI C/RESIDUI ES. N+1 SU RESIDUI ES. N										
INCASSI TOTALI	€-	€33.147,79	€65.132,50	€31.523,43	€33.604,00			FCDE anno 2020	FCDE anno 2021	FCDE anno 2022
% INCASSATO/ACCERTATO	0,00%	12,14%	12,23%	8,28%	14,44%	11,77%	88,23%	264.690,00	264.690,00	264.690,00

METODO DI CALCOLO B) - RAPPORTO TOTALE ACCERTATO E INCASSATO

Descrizione	Anno 2014	Anno 2015	Anno 2016	Anno 2017	Anno 2018	MEDIA	FONDO (100-media)	PREVISIONI DI ENTRATA Anno 2020	PREVISIONI DI ENTRATA Anno 2021	PREVISIONI DI ENTRATA Anno 2022
ACCERTAMENTI C/COMPETENZA	€-	€273.052,46	€532.509,53	€380.906,36	€232.757,22	€ 1.419.225,57		300.000,00	300.000,00	300.000,00
INCASSI C/COMPETENZA	€-	€33.147,79	€65.132,50	€31.523,43	€33.604,00			PREVISIONE DI CASSA	PREVISIONE DI CASSA	PREVISIONE DI CASSA
INCASSI C/RESIDUI TOTALI (1)	€-	€-	€-					35.310,00	34.530,00	35.310,00
INCASSI C/RESIDUI ES. N+1 SU RESIDUI ES. N				€-	€-					
INCASSI TOTALI	€-	€33.147,79	€65.132,50	€31.523,43	€33.604,00	€ 163.407,72		FCDE anno 2020	FCDE anno 2021	FCDE anno 2022
% INCASSATO/ACCERTATO	0,00%	12,14%	12,23%	8,28%	14,44%	11,51%	88,49%	264.690,00	265.470,00	264.690,00

METODO DI CALCOLO C) - MEDIA PONDERATA

Descrizione	Anno 2014	Anno 2015	Anno 2016	Anno 2017	Anno 2018	MEDIA	FONDO (100-media)	PREVISIONI DI ENTRATA Anno 2020	PREVISIONI DI ENTRATA Anno 2021	PREVISIONI DI ENTRATA Anno 2022
ACCERTAMENTI C/COMPETENZA	€-	€273.052,46	€532.509,53	€380.906,36	€232.757,22			300.000,00	300.000,00	300.000,00
PESO PONDERAZIONE	10%	10%	10%	35%	35%					
ACCERTAMENTI PONDERATI	€-	€27.305,25	€53.250,95	€133.317,23	€81.465,03	€295.338,45				

ALLEGATI ALLA NOTA INTEGRATIVA AL BILANCIO DI PREVISIONE 2020/2022



INCASSI C/COMPETENZA	€-	€33.147,79	€65.132,50	€31.523,43	€33.604,00			PREVISIONE DI CASSA	PREVISIONE DI CASSA	PREVISIONE DI CASSA
INCASSI C/RESIDUI (1)	€-	€-	€-					33.150,00	33.150,00	33.150,00
INCASSI C/RESIDUI ES. N+1 SU RESIDUI ES. N				€-	€-					
INCASSI TOTALI	€-	€33.147,79	€65.132,50	€31.523,43	€33.604,00					
PESO PONDERAZIONE	10%	10%	10%	35%	35%					
INCASSI PONDERATI	€-	€3.314,78	€6.513,25	€11.033,20	€11.761,40	€32.622,63		FCDE anno 2020	FCDE anno 2021	FCDE anno 2022
% INCASSATO/ACCERTATO						11,05%	88,95%	266.850,00	266.850,00	266.850,00

METODO DI CALCOLO D) - PONDERAZIONE MEDIE

Descrizione	Anno 2014	Anno 2015	Anno 2016	Anno 2017	Anno 2018	SOMMA	FONDO (100-somma)	PREVISIONI DI ENTRATA Anno 2020	PREVISIONI DI ENTRATA Anno 2021	PREVISIONI DI ENTRATA Anno 2022
% INCASSATO/ACCERTATO	0,00%	12,14%	12,23%	8,28%	14,44%			300.000,00	300.000,00	300.000,00
PESO PONDERAZIONE	10%	10%	10%	35%	35%			PREVISIONE DI CASSA	PREVISIONE DI CASSA	PREVISIONE DI CASSA
% PONDERATA	0,00%	1,21%	1,22%	2,90%	5,05%	10,39%	89,61%	31.170,00	31.170,00	31.170,00
								FCDE anno 2020	FCDE anno 2021	FCDE anno 2022
								268.830,00	268.830,00	268.830,00

ALLEGATI ALLA NOTA INTEGRATIVA AL BILANCIO DI PREVISIONE 2020/2022



METODO DI CALCOLO A) - MEDIA RAPPORTI ANNUI

	Titolo	Descrizione	Capitolo	Articolo
Descrizione Entrata di dubbia esigibilità:	3	PROVENTI DA SANZIONI A FAMIGLIE PREVISTE DALLA VIGENTE NORMATIVA IN MATERIA DI IMPIANTI TERMICI	16171	

Descrizione	Anno 2014	Anno 2015	Anno 2016	Anno 2017	Anno 2018	MEDIA	FONDO (100-media)	PREVISIONI DI ENTRATA Anno 2020	PREVISIONI DI ENTRATA Anno 2021	PREVISIONI DI ENTRATA Anno 2022
ACCERTAMENTI C/COMPETENZA	€8.853,66	€102,41	€262,51	€251,14	€2.278,55			10.000,00	10.000,00	10.000,00
INCASSI C/COMPETENZA	€8.853,66	€54,35	€262,51	€95,74	€2.257,83			PREVISIONE DI CASSA	PREVISIONE DI CASSA	PREVISIONE DI CASSA
INCASSI C/RESIDUI TOTALI								7.806,00	7.806,00	7.806,00
INCASSI C/RESIDUI ES. N+1 SU RESIDUI ES. N										
INCASSI TOTALI	€8.853,66	€54,35	€262,51	€95,74	€2.257,83			FCDE anno 2020	FCDE anno 2021	FCDE anno 2022
% INCASSATO/ACCERTATO	100,00%	53,07%	100,00%	38,12%	99,09%	78,06%	21,94%	2.194,00	2.194,00	2.194,00

METODO DI CALCOLO B) - RAPPORTO TOTALE ACCERTATO E INCASSATO

Descrizione	Anno 2014	Anno 2015	Anno 2016	Anno 2017	Anno 2018	MEDIA	FONDO (100-media)	PREVISIONI DI ENTRATA Anno 2020	PREVISIONI DI ENTRATA Anno 2021	PREVISIONI DI ENTRATA Anno 2022
ACCERTAMENTI C/COMPETENZA	€8.853,66	€102,41	€262,51	€251,14	€2.278,55	€ 11.748,27		10.000,00	10.000,00	10.000,00
INCASSI C/COMPETENZA	€8.853,66	€54,35	€262,51	€95,74	€2.257,83			PREVISIONE DI CASSA	PREVISIONE DI CASSA	PREVISIONE DI CASSA
INCASSI C/RESIDUI TOTALI (1)	€-	€-	€-					9.809,00	9.809,00	9.809,00
INCASSI C/RESIDUI ES. N+1 SU RESIDUI ES. N				€-	€-					
INCASSI TOTALI	€8.853,66	€54,35	€262,51	€95,74	€2.257,83	€ 11.524,09		FCDE anno 2020	FCDE anno 2021	FCDE anno 2022
% INCASSATO/ACCERTATO	100,00%	53,07%	100,00%	38,12%	99,09%	98,09%	1,91%	191,00	191,00	191,00

METODO DI CALCOLO C) - MEDIA PONDERATA

Descrizione	Anno 2014	Anno 2015	Anno 2016	Anno 2017	Anno 2018	MEDIA	FONDO (100-media)	PREVISIONI DI ENTRATA Anno 2020	PREVISIONI DI ENTRATA Anno 2021	PREVISIONI DI ENTRATA Anno 2022
ACCERTAMENTI C/COMPETENZA	€8.853,66	€102,41	€262,51	€251,14	€2.278,55			10.000,00	10.000,00	10.000,00
PESO PONDERAZIONE	10%	10%	10%	35%	35%					
ACCERTAMENTI PONDERATI	€885,37	€10,24	€26,25	€87,90	€797,49	€1.807,25				

ALLEGATI ALLA NOTA INTEGRATIVA AL BILANCIO DI PREVISIONE 2020/2022



INCASSI C/COMPETENZA	€8.853,66	€54,35	€262,51	€95,74	€2.257,83			PREVISIONE DI CASSA	PREVISIONE DI CASSA	PREVISIONE DI CASSA
INCASSI C/RESIDUI (1)	€-	€-	€-					9.632,00	9.632,00	9.632,00
INCASSI C/RESIDUI ES. N+1 SU RESIDUI ES. N				€-	€-					
INCASSI TOTALI	€8.853,66	€54,35	€262,51	€95,74	€2.257,83					
PESO PONDERAZIONE	10%	10%	10%	35%	35%					
INCASSI PONDERATI	€885,37	€5,44	€26,25	€33,51	€790,24	€1.740,80		FCDE anno 2020	FCDE anno 2021	FCDE anno 2022
% INCASSATO/ACCERTATO						96,32%	3,68%	368,00	368,00	368,00

METODO DI CALCOLO D) - PONDERAZIONE MEDIE

Descrizione	Anno 2014	Anno 2015	Anno 2016	Anno 2017	Anno 2018	SOMMA	FONDO (100-somma)	PREVISIONI DI ENTRATA Anno 2020	PREVISIONI DI ENTRATA Anno 2021	PREVISIONI DI ENTRATA Anno 2022
% INCASSATO/ACCERTATO	100,00%	53,07%	100,00%	38,12%	99,09%			10.000,00	10.000,00	10.000,00
PESO PONDERAZIONE	10%	10%	10%	35%	35%			PREVISIONE DI CASSA	PREVISIONE DI CASSA	PREVISIONE DI CASSA
% PONDERATA	10,00%	5,31%	10,00%	13,34%	34,68%	73,33%	26,67%	7.333,00	7.333,00	7.333,00
								FCDE anno 2020	FCDE anno 2021	FCDE anno 2022
								2.667,00	2.667,00	2.667,00

ALLEGATI ALLA NOTA INTEGRATIVA AL BILANCIO DI PREVISIONE 2020/2022



METODO DI CALCOLO A) - MEDIA RAPPORTI ANNUI

	Titolo	Descrizione	Capitolo	Articolo
Descrizione Entrata di dubbia esigibilità:	3	ENTRATE DALLA VENDITA DI SERVIZI CORRISPETTIVO PER RILASCIO AUTORIZZAZIONI MEZZI PUBBLICITARI	17345	

Descrizione	Anno 2014	Anno 2015	Anno 2016	Anno 2017	Anno 2018	MEDIA	FONDO (100-media)	PREVISIONI DI ENTRATA Anno 2020	PREVISIONI DI ENTRATA Anno 2021	PREVISIONI DI ENTRATA Anno 2022
ACCERTAMENTI C/COMPETENZA	€401.963,00	€360.858,00	€350.964,00	€337.919,00	€337.920,00			340.000,00	340.000,00	340.000,00
INCASSI C/COMPETENZA	€247,00	€221.032,00	€-	€-	€-			PREVISIONE DI CASSA	PREVISIONE DI CASSA	PREVISIONE DI CASSA
INCASSI C/RESIDUI TOTALI								37.434,00	37.434,00	37.434,00
INCASSI C/RESIDUI ES. N+1 SU RESIDUI ES. N										
INCASSI TOTALI	€247,00	€221.032,00	€-	€-	€-			FCDE anno 2020	FCDE anno 2021	FCDE anno 2022
% INCASSATO/ACCERTATO	0,06%	54,99%	0,00%	0,00%	0,00%	11,01%	88,99%	302.566,00	302.566,00	302.566,00

METODO DI CALCOLO B) - RAPPORTO TOTALE ACCERTATO E INCASSATO

Descrizione	Anno 2014	Anno 2015	Anno 2016	Anno 2017	Anno 2018	MEDIA	FONDO (100-media)	PREVISIONI DI ENTRATA Anno 2020	PREVISIONI DI ENTRATA Anno 2021	PREVISIONI DI ENTRATA Anno 2022
ACCERTAMENTI C/COMPETENZA	€401.963,00	€360.858,00	€350.964,00	€337.919,00	€337.920,00	€ 1.789.624,00		340.000,00	340.000,00	340.000,00
INCASSI C/COMPETENZA	€247,00	€221.032,00	€-	€-	€-			PREVISIONE DI CASSA	PREVISIONE DI CASSA	PREVISIONE DI CASSA
INCASSI C/RESIDUI TOTALI (1)	€-	€-	€-	€-	€-			42.024,00	42.024,00	42.024,00
INCASSI C/RESIDUI ES. N+1 SU RESIDUI ES. N				€-	€-					
INCASSI TOTALI	€247,00	€221.032,00	€-	€-	€-	€221.279,00		FCDE anno 2020	FCDE anno 2021	FCDE anno 2022
% INCASSATO/ACCERTATO	0,06%	61,25%	0,00%	0,00%	0,00%	12,36%	87,64%	297.976,00	297.976,00	297.976,00

METODO DI CALCOLO C) - MEDIA PONDERATA

Descrizione	Anno 2014	Anno 2015	Anno 2016	Anno 2017	Anno 2018	MEDIA	FONDO (100-media)	PREVISIONI DI ENTRATA Anno 2020	PREVISIONI DI ENTRATA Anno 2021	PREVISIONI DI ENTRATA Anno 2022
ACCERTAMENTI C/COMPETENZA	€401.963,00	€360.858,00	€350.964,00	€337.919,00	€337.920,00			340.000,00	340.000,00	340.000,00
PESO PONDERAZIONE	10%	10%	10%	35%	35%					
ACCERTAMENTI PONDERATI	€40.196,30	€36.085,80	€35.096,40	€118.271,65	€118.272,00	€347.922,15				

ALLEGATI ALLA NOTA INTEGRATIVA AL BILANCIO DI PREVISIONE 2020/2022



INCASSI C/COMPETENZA	€247,00	€221.032,00	€-	€-	€-			PREVISIONE DI CASSA	PREVISIONE DI CASSA	PREVISIONE DI CASSA
INCASSI C/RESIDUI (1)	€-	€-	€-	€-	€-			21.624,00	21.624,00	21.624,00
INCASSI C/RESIDUI ES. N+1 SU RESIDUI ES. N				€-	€-					
INCASSI TOTALI	€247,00	€221.032,00	€-	€-	€-					
PESO PONDERAZIONE	10%	10%	10%	35%	35%					
INCASSI PONDERATI	€24,70	€22.103,20	€-	€-	€-	€22.127,90		FCDE anno 2020	FCDE anno 2021	FCDE anno 2022
% INCASSATO/ACCERTATO						6,36%	93,64%	318.376,00	318.376,00	318.376,00

METODO DI CALCOLO D) - PONDERAZIONE MEDIE

Descrizione	Anno 2014	Anno 2015	Anno 2016	Anno 2017	Anno 2018	SOMMA	FONDO (100-somma)	PREVISIONI DI ENTRATA Anno 2020	PREVISIONI DI ENTRATA Anno 2021	PREVISIONI DI ENTRATA Anno 2022
% INCASSATO/ACCERTATO	0,06%	54,99%	0,00%	0,00%	0,00%			340.000,00	340.000,00	340.000,00
PESO PONDERAZIONE	10%	10%	10%	35%	35%			PREVISIONE DI CASSA	PREVISIONE DI CASSA	PREVISIONE DI CASSA
% PONDERATA	0,01%	5,50%	0,00%	0,00%	0,00%	5,50%	94,50%	18.700,00	18.700,00	18.700,00
								FCDE anno 2020	FCDE anno 2021	FCDE anno 2022
								321.300,00	321.300,00	321.300,00

ALLEGATI ALLA NOTA INTEGRATIVA AL BILANCIO DI PREVISIONE 2020/2022



METODO DI CALCOLO A) - MEDIA RAPPORTI ANNUI

	Titolo	Descrizione	Capitolo	Articolo
Descrizione Entrata di dubbia esigibilità:	3	ENTRATE DERIVANTI DA ATTIVITA' DI CONTROLLO E REPRESSIONE IRREGOLARITA' E ILLECITI	17397 -17398	

Descrizione	Anno 2014	Anno 2015	Anno 2016	Anno 2017	Anno 2018	MEDIA	FONDO (100-media)	PREVISIONI DI ENTRATA Anno 2020	PREVISIONI DI ENTRATA Anno 2021	PREVISIONI DI ENTRATA Anno 2022
ACCERTAMENTI C/COMPETENZA	€-	€-	€18.160,84	€39.535,72	€16.774,28			30.000,00	30.000,00	30.000,00
INCASSI C/COMPETENZA	€-	€-	€11.541,04	€21.884,68	€13.560,94			PREVISIONE DI CASSA	PREVISIONE DI CASSA	PREVISIONE DI CASSA
INCASSI C/RESIDUI TOTALI								11.985,00	11.985,00	11.985,00
INCASSI C/RESIDUI ES. N+1 SU RESIDUI ES. N										
INCASSI TOTALI	€-	€-	€11.541,04	€21.884,68	€13.560,94			FCDE anno 2020	FCDE anno 2021	FCDE anno 2022
% INCASSATO/ACCERTATO	0,00%	0,00%	63,55%	55,35%	80,84%	39,95%	60,05%	18.015,00	18.015,00	18.015,00

METODO DI CALCOLO B) - RAPPORTO TOTALE ACCERTATO E INCASSATO

Descrizione	Anno 2014	Anno 2015	Anno 2016	Anno 2017	Anno 2018	MEDIA	FONDO (100-media)	PREVISIONI DI ENTRATA Anno 2020	PREVISIONI DI ENTRATA Anno 2021	PREVISIONI DI ENTRATA Anno 2022
ACCERTAMENTI C/COMPETENZA	€-	€-	€18.160,84	€39.535,72	€16.774,28	€ 74.470,84		30.000,00	30.000,00	30.000,00
INCASSI C/COMPETENZA	€-	€-	€11.541,04	€21.884,68	€13.560,94			PREVISIONE DI CASSA	PREVISIONE DI CASSA	PREVISIONE DI CASSA
INCASSI C/RESIDUI TOTALI (1)	€-	€-	€-					11.985,00	30.000,00	11.985,00
INCASSI C/RESIDUI ES. N+1 SU RESIDUI ES. N				€-	€-					
INCASSI TOTALI	€-	€-	€11.541,04	€21.884,68	€13.560,94	€ 46.986,66		FCDE anno 2020	FCDE anno 2021	FCDE anno 2022
% INCASSATO/ACCERTATO	0,00%	0,00%	63,55%	55,35%	80,84%	63,09%	36,91%	18.015,00		18.015,00

METODO DI CALCOLO C) - MEDIA PONDERATA

Descrizione	Anno 2014	Anno 2015	Anno 2016	Anno 2017	Anno 2018	MEDIA	FONDO (100-media)	PREVISIONI DI ENTRATA Anno 2020	PREVISIONI DI ENTRATA Anno 2021	PREVISIONI DI ENTRATA Anno 2022
ACCERTAMENTI C/COMPETENZA	€-	€-	€18.160,84	€39.535,72	€16.774,28			30.000,00	30.000,00	30.000,00
PESO PONDERAZIONE	10%	10%	10%	35%	35%					
ACCERTAMENTI PONDERATI	€-	€-	€1.816,08	€13.837,50	€5.871,00	€21.524,58				

ALLEGATI ALLA NOTA INTEGRATIVA AL BILANCIO DI PREVISIONE 2020/2022



INCASSI C/COMPETENZA	€-	€-	€11.541,04	€21.884,68	€13.560,94			PREVISIONE DI CASSA	PREVISIONE DI CASSA	PREVISIONE DI CASSA
INCASSI C/RESIDUI (1)	€-	€-	€-					18.900,00	18.900,00	18.900,00
INCASSI C/RESIDUI ES. N+1 SU RESIDUI ES. N				€-	€-					
INCASSI TOTALI	€-	€-	€11.541,04	€21.884,68	€13.560,94					
PESO PONDERAZIONE	10%	10%	10%	35%	35%					
INCASSI PONDERATI	€-	€-	€1.154,10	€7.659,64	€4.746,33	€13.560,07		FCDE anno 2020	FCDE anno 2021	FCDE anno 2022
% INCASSATO/ACCERTATO						63,00%	37,00%	11.100,00	11.100,00	11.100,00

METODO DI CALCOLO D) - PONDERAZIONE MEDIE

Descrizione	Anno 2014	Anno 2015	Anno 2016	Anno 2017	Anno 2018	SOMMA	FONDO (100-somma)	PREVISIONI DI ENTRATA Anno 2020	PREVISIONI DI ENTRATA Anno 2021	PREVISIONI DI ENTRATA Anno 2022
% INCASSATO/ACCERTATO	0,00%	0,00%	63,55%	55,35%	80,84%			30.000,00	30.000,00	30.000,00
PESO PONDERAZIONE	10%	10%	10%	35%	35%			PREVISIONE DI CASSA	PREVISIONE DI CASSA	PREVISIONE DI CASSA
% PONDERATA	0,00%	0,00%	6,35%	19,37%	28,30%	54,02%	45,98%	16.206,00	16.206,00	16.206,00
								FCDE anno 2020	FCDE anno 2021	FCDE anno 2022
								13.794,00	13.794,00	13.794,00

ALLEGATI ALLA NOTA INTEGRATIVA AL BILANCIO DI PREVISIONE 2020/2022



METODO DI CALCOLO A) - MEDIA RAPPORTI ANNUI

	Titolo	Descrizione	Capitolo	Articolo
Descrizione Entrata di dubbia esigibilità:	3	INTROITI E RIMBORSI DIVERSI ED EVENTUALI	14017-14513	

Descrizione	Anno 2014	Anno 2015	Anno 2016	Anno 2017	Anno 2018	MEDIA	FONDO (100-media)	PREVISIONI DI ENTRATA Anno 2020	PREVISIONI DI ENTRATA Anno 2021	PREVISIONI DI ENTRATA Anno 2022
ACCERTAMENTI C/COMPETENZA	€4.066,21	€190.282,04	€-	€-	€-			1.000,00	1.000,00	1.000,00
INCASSI C/COMPETENZA	€-	€-	€-	€-	€-			PREVISIONE DI CASSA	PREVISIONE DI CASSA	PREVISIONE DI CASSA
INCASSI C/RESIDUI TOTALI								-	-	-
INCASSI C/RESIDUI ES. N+1 SU RESIDUI ES. N										
INCASSI TOTALI	€-	€-	€-	€-	€-			FCDE anno 2020	FCDE anno 2021	FCDE anno 2022
% INCASSATO/ACCERTATO	0,00%	0,00%	0,00%	0,00%	0,00%	0,00%	0,00%	0,00	0,00	0,00

METODO DI CALCOLO B) - RAPPORTO TOTALE ACCERTATO E INCASSATO

Descrizione	Anno 2014	Anno 2015	Anno 2016	Anno 2017	Anno 2018	MEDIA	FONDO (100-media)	PREVISIONI DI ENTRATA Anno 2020	PREVISIONI DI ENTRATA Anno 2021	PREVISIONI DI ENTRATA Anno 2022
ACCERTAMENTI C/COMPETENZA	€4.066,21	€190.282,04	€-	€-	€-	€ 194.348,25		1.000,00	1.000,00	1.000,00
INCASSI C/COMPETENZA	€-	€-	€-	€-	€-			PREVISIONE DI CASSA	PREVISIONE DI CASSA	PREVISIONE DI CASSA
INCASSI C/RESIDUI TOTALI (1)	€-	€-	€-					-	1.000,00	-
INCASSI C/RESIDUI ES. N+1 SU RESIDUI ES. N				€-	€-					
INCASSI TOTALI	€-	€-	€-	€-	€-	€ 0,00		FCDE anno 2020	FCDE anno 2021	FCDE anno 2022
% INCASSATO/ACCERTATO	0,00%	0,00%	0,00%	0,00%	0,00%	0,00%	100,00%	0,00		0,00

METODO DI CALCOLO C) - MEDIA PONDERATA

Descrizione	Anno 2014	Anno 2015	Anno 2016	Anno 2017	Anno 2018	MEDIA	FONDO (100-media)	PREVISIONI DI ENTRATA Anno 2020	PREVISIONI DI ENTRATA Anno 2021	PREVISIONI DI ENTRATA Anno 2022
ACCERTAMENTI C/COMPETENZA	€4.066,21	€190.282,04	€-	€-	€-			1.000,00	1.000,00	1.000,00
PESO PONDERAZIONE	10%	10%	10%	35%	35%					
ACCERTAMENTI PONDERATI	€406,62	€19.028,20	€-	€-	€-	€19.434,83				
INCASSI C/COMPETENZA	€-	€-	€-	€-	€-			PREVISIONE DI CASSA	PREVISIONE DI CASSA	PREVISIONE DI CASSA
INCASSI C/RESIDUI (1)	€-	€-	€-					0,00	0,00	0,00

ALLEGATI ALLA NOTA INTEGRATIVA AL BILANCIO DI PREVISIONE 2020/2022



INCASSI C/RESIDUI ES. N+1 SU RESIDUI ES. N				€-	€-					
INCASSI TOTALI	€-	€-	€-	€-	€-					
PESO PONDERAZIONE	10%	10%	10%	35%	35%					
INCASSI PONDERATI	€-	€-	€-	€-	€-	€-		FCDE anno 2020	FCDE anno 2021	FCDE anno 2022
% INCASSATO/ACCERTATO						0,00%	100,00%	1.000,00	1.000,00	1.000,00

METODO DI CALCOLO D) - PONDERAZIONE MEDIE

Descrizione	Anno 2014	Anno 2015	Anno 2016	Anno 2017	Anno 2018	SOMMA	FONDO (100-somma)	PREVISIONI DI ENTRATA Anno 2020	PREVISIONI DI ENTRATA Anno 2021	PREVISIONI DI ENTRATA Anno 2022
% INCASSATO/ACCERTATO	0,00%	0,00%	0,00%	0,00%	0,00%			1.000,00	1.000,00	1.000,00
PESO PONDERAZIONE	10%	10%	10%	35%	35%			PREVISIONE DI CASSA	PREVISIONE DI CASSA	PREVISIONE DI CASSA
% PONDERATA	0,00%	0,00%	0,00%	0,00%	0,00%	0,00%	0,00%	-	-	-
								FCDE anno 2020	FCDE anno 2021	FCDE anno 2022
								0,00	0,00	0,00

ALLEGATI ALLA NOTA INTEGRATIVA AL BILANCIO DI PREVISIONE 2020/2022



METODO DI CALCOLO A) - MEDIA RAPPORTI ANNUI

	Titolo	Descrizione	Capitolo	Articolo
Descrizione Entrata di dubbia esigibilità:	3	ENTRATE PER RIMBORSI DI IMPOSTE IMU-TARI-IMPOSTA DI REGISTRO DAL LOCATORE E CONCESSIONARI	17404	

Descrizione	Anno 2014	Anno 2015	Anno 2016	Anno 2017	Anno 2018	MEDIA	FONDO (100-media)	PREVISIONI DI ENTRATA Anno 2020	PREVISIONI DI ENTRATA Anno 2021	PREVISIONI DI ENTRATA Anno 2022
ACCERTAMENTI C/COMPETENZA	€-	€-	€23.503,08	€36.045,00	€36.240,00			35.000,00	30.000,00	30.000,00
INCASSI C/COMPETENZA	€-	€-	€22.142,08	€19.838,00	€6.729,00			PREVISIONE DI CASSA	PREVISIONE DI CASSA	PREVISIONE DI CASSA
INCASSI C/RESIDUI TOTALI								19.579,00	16.782,00	16.782,00
INCASSI C/RESIDUI ES. N+1 SU RESIDUI ES. N										
INCASSI TOTALI	€-	€-	€22.142,08	€19.838,00	€6.729,00			FCDE anno 2020	FCDE anno 2021	FCDE anno 2022
% INCASSATO/ACCERTATO	0,00%	0,00%	94,21%	55,04%	18,57%	55,94%	44,06%	15.421,00	13.218,00	13.218,00

METODO DI CALCOLO B) - RAPPORTO TOTALE ACCERTATO E INCASSATO

Descrizione	Anno 2014	Anno 2015	Anno 2016	Anno 2017	Anno 2018	MEDIA	FONDO (100-media)	PREVISIONI DI ENTRATA Anno 2020	PREVISIONI DI ENTRATA Anno 2021	PREVISIONI DI ENTRATA Anno 2022
ACCERTAMENTI C/COMPETENZA	€-	€-	€23.503,08	€36.045,00	€36.240,00	€ 95.788,08		35.000,00	30.000,00	30.000,00
INCASSI C/COMPETENZA	€-	€-	€22.142,08	€19.838,00	€6.729,00			PREVISIONE DI CASSA	PREVISIONE DI CASSA	PREVISIONE DI CASSA
INCASSI C/RESIDUI TOTALI (1)	€-	€-	€-					19.579,00	30.000,00	16.782,00
INCASSI C/RESIDUI ES. N+1 SU RESIDUI ES. N				€-	€-					
INCASSI TOTALI	€-	€-	€22.142,08	€19.838,00	€6.729,00	€ 48.709,08		FCDE anno 2020	FCDE anno 2021	FCDE anno 2022
% INCASSATO/ACCERTATO	0,00%	0,00%	94,21%	55,04%	18,57%	50,85%	49,15%	15.421,00		13.218,00

METODO DI CALCOLO C) - MEDIA PONDERATA

Descrizione	Anno 2014	Anno 2015	Anno 2016	Anno 2017	Anno 2018	MEDIA	FONDO (100-media)	PREVISIONI DI ENTRATA Anno 2020	PREVISIONI DI ENTRATA Anno 2021	PREVISIONI DI ENTRATA Anno 2022
ACCERTAMENTI C/COMPETENZA	€-	€-	€23.503,08	€36.045,00	€36.240,00			35.000,00	30.000,00	30.000,00
PESO PONDERAZIONE	10%	10%	10%	35%	35%					
ACCERTAMENTI PONDERATI	€-	€-	€2.350,31	€12.615,75	€12.684,00	€27.650,06				

ALLEGATI ALLA NOTA INTEGRATIVA AL BILANCIO DI PREVISIONE 2020/2022



INCASSI C/COMPETENZA	€-	€-	€22.142,08	€19.838,00	€6.729,00			PREVISIONE DI CASSA	PREVISIONE DI CASSA	PREVISIONE DI CASSA
INCASSI C/RESIDUI (1)	€-	€-	€-					14.574,00	12.492,00	12.492,00
INCASSI C/RESIDUI ES. N+1 SU RESIDUI ES. N				€-	€-					
INCASSI TOTALI	€-	€-	€22.142,08	€19.838,00	€6.729,00					
PESO PONDERAZIONE	10%	10%	10%	35%	35%					
INCASSI PONDERATI	€-	€-	€2.214,21	€6.943,30	€2.355,15	€11.512,66		FCDE anno 2020	FCDE anno 2021	FCDE anno 2022
% INCASSATO/ACCERTATO						41,64%	58,36%	20.426,00	17.508,00	17.508,00

METODO DI CALCOLO D) - PONDERAZIONE MEDIE

Descrizione	Anno 2014	Anno 2015	Anno 2016	Anno 2017	Anno 2018	SOMMA	FONDO (100-somma)	PREVISIONI DI ENTRATA Anno 2020	PREVISIONI DI ENTRATA Anno 2021	PREVISIONI DI ENTRATA Anno 2022
% INCASSATO/ACCERTATO	0,00%	0,00%	94,21%	55,04%	18,57%			35.000,00	30.000,00	30.000,00
PESO PONDERAZIONE	10%	10%	10%	35%	35%			PREVISIONE DI CASSA	PREVISIONE DI CASSA	PREVISIONE DI CASSA
% PONDERATA	0,00%	0,00%	9,42%	19,26%	6,50%	35,18%	64,82%	12.313,00	10.554,00	10.554,00
								FCDE anno 2020	FCDE anno 2021	FCDE anno 2022
								22.687,00	19.446,00	19.446,00

ALLEGATI ALLA NOTA INTEGRATIVA AL BILANCIO DI PREVISIONE 2020/2022



METODO DI CALCOLO A) - MEDIA RAPPORTI ANNUI

	Titolo	Descrizione	Capitolo	Articolo
Descrizione Entrata di dubbia esigibilità:	3	PROVENTI DA MULTE AMMENDE SANZIONI E OBLAZIONI A CARICO DELLE FAMIGLIE	17407	

Descrizione	Anno 2014	Anno 2015	Anno 2016	Anno 2017	Anno 2018	MEDIA	FONDO (100-media)	PREVISIONI DI ENTRATA Anno 2020	PREVISIONI DI ENTRATA Anno 2021	PREVISIONI DI ENTRATA Anno 2022
ACCERTAMENTI C/COMPETENZA	€-	€-	€63.030,91	€71.822,23	€67.949,62			60.000,00	60.000,00	60.000,00
INCASSI C/COMPETENZA	€-	€-	€63.004,71	€69.401,28	€67.915,32			PREVISIONE DI CASSA	PREVISIONE DI CASSA	PREVISIONE DI CASSA
INCASSI C/RESIDUI TOTALI								59.310,00	59.310,00	59.310,00
INCASSI C/RESIDUI ES. N+1 SU RESIDUI ES. N										
INCASSI TOTALI	€-	€-	€63.004,71	€69.401,28	€67.915,32			FCDE anno 2020	FCDE anno 2021	FCDE anno 2022
% INCASSATO/ACCERTATO	0,00%	0,00%	99,96%	96,63%	99,95%	98,85%	1,15%	690,00	690,00	690,00

METODO DI CALCOLO B) - RAPPORTO TOTALE ACCERTATO E INCASSATO

Descrizione	Anno 2014	Anno 2015	Anno 2016	Anno 2017	Anno 2018	MEDIA	FONDO (100-media)	PREVISIONI DI ENTRATA Anno 2020	PREVISIONI DI ENTRATA Anno 2021	PREVISIONI DI ENTRATA Anno 2022
ACCERTAMENTI C/COMPETENZA	€-	€-	€63.030,91	€71.822,23	€67.949,62	€ 202.802,76		60.000,00	60.000,00	60.000,00
INCASSI C/COMPETENZA	€-	€-	€63.004,71	€69.401,28	€67.915,32			PREVISIONE DI CASSA	PREVISIONE DI CASSA	PREVISIONE DI CASSA
INCASSI C/RESIDUI TOTALI (1)	€-	€-	€-					59.310,00	60.000,00	59.310,00
INCASSI C/RESIDUI ES. N+1 SU RESIDUI ES. N				€-	€-					
INCASSI TOTALI	€-	€-	€63.004,71	€69.401,28	€67.915,32	€ 200.321,31		FCDE anno 2020	FCDE anno 2021	FCDE anno 2022
% INCASSATO/ACCERTATO	0,00%	0,00%	99,96%	96,63%	99,95%	98,78%	1,22%	690,00		690,00

METODO DI CALCOLO C) - MEDIA PONDERATA

Descrizione	Anno 2014	Anno 2015	Anno 2016	Anno 2017	Anno 2018	MEDIA	FONDO (100-media)	PREVISIONI DI ENTRATA Anno 2020	PREVISIONI DI ENTRATA Anno 2021	PREVISIONI DI ENTRATA Anno 2022
ACCERTAMENTI C/COMPETENZA	€-	€-	€63.030,91	€71.822,23	€67.949,62			60.000,00	60.000,00	60.000,00
PESO PONDERAZIONE	10%	10%	10%	35%	35%					
ACCERTAMENTI PONDERATI	€-	€-	€6.303,09	€25.137,78	€23.782,37	€55.223,24				

ALLEGATI ALLA NOTA INTEGRATIVA AL BILANCIO DI PREVISIONE 2020/2022



INCASSI C/COMPETENZA	€-	€-	€63.004,71	€69.401,28	€67.915,32			PREVISIONE DI CASSA	PREVISIONE DI CASSA	PREVISIONE DI CASSA
INCASSI C/RESIDUI (1)	€-	€-	€-	€-	€-			59.064,00	59.064,00	59.064,00
INCASSI C/RESIDUI ES. N+1 SU RESIDUI ES. N				€-	€-					
INCASSI TOTALI	€-	€-	€63.004,71	€69.401,28	€67.915,32					
PESO PONDERAZIONE	10%	10%	10%	35%	35%					
INCASSI PONDERATI	€-	€-	€6.300,47	€24.290,45	€23.770,36	€54.361,28		FCDE anno 2020	FCDE anno 2021	FCDE anno 2022
% INCASSATO/ACCERTATO						98,44%	1,56%	936,00	936,00	936,00

METODO DI CALCOLO D) - PONDERAZIONE MEDIE

Descrizione	Anno 2014	Anno 2015	Anno 2016	Anno 2017	Anno 2018	SOMMA	FONDO (100-somma)	PREVISIONI DI ENTRATA Anno 2020	PREVISIONI DI ENTRATA Anno 2021	PREVISIONI DI ENTRATA Anno 2022
% INCASSATO/ACCERTATO	0,00%	0,00%	99,96%	96,63%	99,95%			60.000,00	60.000,00	60.000,00
PESO PONDERAZIONE	10%	10%	10%	35%	35%			PREVISIONE DI CASSA	PREVISIONE DI CASSA	PREVISIONE DI CASSA
% PONDERATA	0,00%	0,00%	10,00%	33,82%	34,98%	78,80%	21,20%	47.280,00	47.280,00	47.280,00
								FCDE anno 2020	FCDE anno 2021	FCDE anno 2022
								12.720,00	12.720,00	12.720,00

ALLEGATI ALLA NOTA INTEGRATIVA AL BILANCIO DI PREVISIONE 2020/2022



METODO DI CALCOLO A) - MEDIA RAPPORTI ANNUI

	Titolo	Descrizione	Capitolo	Articolo
Descrizione Entrata di dubbia esigibilità:	3	PROVENTI DA MULTE AMMENDE SANZIONI E OBLAZIONI A CARICO DELLE IMPRESE	17408	

Descrizione	Anno 2014	Anno 2015	Anno 2016	Anno 2017	Anno 2018	MEDIA	FONDO (100-media)	PREVISIONI DI ENTRATA Anno 2020	PREVISIONI DI ENTRATA Anno 2021	PREVISIONI DI ENTRATA Anno 2022
ACCERTAMENTI C/COMPETENZA	€-	€-	€48.576,27	€48.059,32	€44.676,05			50.000,00	50.000,00	50.000,00
INCASSI C/COMPETENZA	€-	€-	€48.059,32	€47.747,30	€44.676,05			PREVISIONE DI CASSA	PREVISIONE DI CASSA	PREVISIONE DI CASSA
INCASSI C/RESIDUI TOTALI								49.715,00	49.715,00	49.715,00
INCASSI C/RESIDUI ES. N+1 SU RESIDUI ES. N										
INCASSI TOTALI	€-	€-	€48.059,32	€47.747,30	€44.676,05			FCDE anno 2020	FCDE anno 2021	FCDE anno 2022
% INCASSATO/ACCERTATO	0,00%	0,00%	98,94%	99,35%	100,00%	99,43%	0,57%	285,00	285,00	285,00

METODO DI CALCOLO B) - RAPPORTO TOTALE ACCERTATO E INCASSATO

Descrizione	Anno 2014	Anno 2015	Anno 2016	Anno 2017	Anno 2018	MEDIA	FONDO (100-media)	PREVISIONI DI ENTRATA Anno 2020	PREVISIONI DI ENTRATA Anno 2021	PREVISIONI DI ENTRATA Anno 2022
ACCERTAMENTI C/COMPETENZA	€-	€-	€48.576,27	€48.059,32	€44.676,05	€ 141.311,64		50.000,00	50.000,00	50.000,00
INCASSI C/COMPETENZA	€-	€-	€48.059,32	€47.747,30	€44.676,05			PREVISIONE DI CASSA	PREVISIONE DI CASSA	PREVISIONE DI CASSA
INCASSI C/RESIDUI TOTALI (1)	€-	€-	€-					49.715,00	50.000,00	49.715,00
INCASSI C/RESIDUI ES. N+1 SU RESIDUI ES. N				€-	€-					
INCASSI TOTALI	€-	€-	€48.059,32	€47.747,30	€44.676,05	€ 140.482,67		FCDE anno 2020	FCDE anno 2021	FCDE anno 2022
% INCASSATO/ACCERTATO	0,00%	0,00%	98,94%	99,35%	100,00%	99,41%	0,59%	285,00		285,00

METODO DI CALCOLO C) - MEDIA PONDERATA

Descrizione	Anno 2014	Anno 2015	Anno 2016	Anno 2017	Anno 2018	MEDIA	FONDO (100-media)	PREVISIONI DI ENTRATA Anno 2020	PREVISIONI DI ENTRATA Anno 2021	PREVISIONI DI ENTRATA Anno 2022
ACCERTAMENTI C/COMPETENZA	€-	€-	€48.576,27	€48.059,32	€44.676,05			50.000,00	50.000,00	50.000,00
PESO PONDERAZIONE	10%	10%	10%	35%	35%					
ACCERTAMENTI PONDERATI	€-	€-	€4.857,63	€16.820,76	€15.636,62	€37.315,01				

ALLEGATI ALLA NOTA INTEGRATIVA AL BILANCIO DI PREVISIONE 2020/2022



INCASSI C/COMPETENZA	€-	€-	€48.059,32	€47.747,30	€44.676,05			PREVISIONE DI CASSA	PREVISIONE DI CASSA	PREVISIONE DI CASSA
INCASSI C/RESIDUI (1)	€-	€-	€-					49.785,00	49.785,00	49.785,00
INCASSI C/RESIDUI ES. N+1 SU RESIDUI ES. N				€-	€-					
INCASSI TOTALI	€-	€-	€48.059,32	€47.747,30	€44.676,05					
PESO PONDERAZIONE	10%	10%	10%	35%	35%					
INCASSI PONDERATI	€-	€-	€4.805,93	€16.711,56	€15.636,62	€37.154,10		FCDE anno 2020	FCDE anno 2021	FCDE anno 2022
% INCASSATO/ACCERTATO						99,57%	0,43%	215,00	215,00	215,00

METODO DI CALCOLO D) - PONDERAZIONE MEDIE

Descrizione	Anno 2014	Anno 2015	Anno 2016	Anno 2017	Anno 2018	SOMMA	FONDO (100-somma)	PREVISIONI DI ENTRATA Anno 2020	PREVISIONI DI ENTRATA Anno 2021	PREVISIONI DI ENTRATA Anno 2022
% INCASSATO/ACCERTATO	0,00%	0,00%	98,94%	99,35%	100,00%			50.000,00	50.000,00	50.000,00
PESO PONDERAZIONE	10%	10%	10%	35%	35%			PREVISIONE DI CASSA	PREVISIONE DI CASSA	PREVISIONE DI CASSA
% PONDERATA	0,00%	0,00%	9,89%	34,77%	35,00%	79,67%	20,33%	39.835,00	39.835,00	39.835,00
								FCDE anno 2020	FCDE anno 2021	FCDE anno 2022
								10.165,00	10.165,00	10.165,00

ALLEGATI ALLA NOTA INTEGRATIVA AL BILANCIO DI PREVISIONE 2020/2022



METODO DI CALCOLO A) - MEDIA RAPPORTI ANNUI

	Titolo	Descrizione	Capitolo	Articolo
Descrizione Entrata di dubbia esigibilità:	3	INTROITO DI SPESE SORVEGLIANZA E TARGA CONCESSIONI IDRICHE	17551	

Descrizione	Anno 2014	Anno 2015	Anno 2016	Anno 2017	Anno 2018	MEDIA	FONDO (100-media)	PREVISIONI DI ENTRATA Anno 2020	PREVISIONI DI ENTRATA Anno 2021	PREVISIONI DI ENTRATA Anno 2022
ACCERTAMENTI C/COMPETENZA	€-	€-	€15.070,00	€8.355,00	€9.859,27			10.000,00	10.000,00	10.000,00
INCASSI C/COMPETENZA	€-	€-	€13.755,00	€5.590,00	€9.799,27			PREVISIONE DI CASSA	PREVISIONE DI CASSA	PREVISIONE DI CASSA
INCASSI C/RESIDUI TOTALI								8.586,00	8.586,00	8.586,00
INCASSI C/RESIDUI ES. N+1 SU RESIDUI ES. N										
INCASSI TOTALI	€-	€-	€13.755,00	€5.590,00	€9.799,27			FCDE anno 2020	FCDE anno 2021	FCDE anno 2022
% INCASSATO/ACCERTATO	0,00%	0,00%	91,27%	66,91%	99,39%	85,86%	14,14%	1.414,00	1.414,00	1.414,00

METODO DI CALCOLO B) - RAPPORTO TOTALE ACCERTATO E INCASSATO

Descrizione	Anno 2014	Anno 2015	Anno 2016	Anno 2017	Anno 2018	MEDIA	FONDO (100-media)	PREVISIONI DI ENTRATA Anno 2020	PREVISIONI DI ENTRATA Anno 2021	PREVISIONI DI ENTRATA Anno 2022
ACCERTAMENTI C/COMPETENZA	€-	€-	€15.070,00	€8.355,00	€9.859,27	€ 33.284,27		10.000,00	10.000,00	10.000,00
INCASSI C/COMPETENZA	€-	€-	€13.755,00	€5.590,00	€9.799,27			PREVISIONE DI CASSA	PREVISIONE DI CASSA	PREVISIONE DI CASSA
INCASSI C/RESIDUI TOTALI (1)	€-	€-	€-					8.586,00	10.000,00	8.586,00
INCASSI C/RESIDUI ES. N+1 SU RESIDUI ES. N				€-	€-					
INCASSI TOTALI	€-	€-	€13.755,00	€5.590,00	€9.799,27	€ 29.144,27		FCDE anno 2020	FCDE anno 2021	FCDE anno 2022
% INCASSATO/ACCERTATO	0,00%	0,00%	91,27%	66,91%	99,39%	87,56%	12,44%	1.414,00		1.414,00

METODO DI CALCOLO C) - MEDIA PONDERATA

Descrizione	Anno 2014	Anno 2015	Anno 2016	Anno 2017	Anno 2018	MEDIA	FONDO (100-media)	PREVISIONI DI ENTRATA Anno 2020	PREVISIONI DI ENTRATA Anno 2021	PREVISIONI DI ENTRATA Anno 2022
ACCERTAMENTI C/COMPETENZA	€-	€-	€15.070,00	€8.355,00	€9.859,27			10.000,00	10.000,00	10.000,00
PESO PONDERAZIONE	10%	10%	10%	35%	35%					
ACCERTAMENTI PONDERATI	€-	€-	€1.507,00	€2.924,25	€3.450,74	€7.881,99				

ALLEGATI ALLA NOTA INTEGRATIVA AL BILANCIO DI PREVISIONE 2020/2022



INCASSI C/COMPETENZA	€-	€-	€13.755,00	€5.590,00	€9.799,27			PREVISIONE DI CASSA	PREVISIONE DI CASSA	PREVISIONE DI CASSA
INCASSI C/RESIDUI (1)	€-	€-	€-					8.579,00	8.579,00	8.579,00
INCASSI C/RESIDUI ES. N+1 SU RESIDUI ES. N				€-	€-					
INCASSI TOTALI	€-	€-	€13.755,00	€5.590,00	€9.799,27					
PESO PONDERAZIONE	10%	10%	10%	35%	35%					
INCASSI PONDERATI	€-	€-	€1.375,50	€1.956,50	€3.429,74	€6.761,74		FCDE anno 2020	FCDE anno 2021	FCDE anno 2022
% INCASSATO/ACCERTATO						85,79%	14,21%	1.421,00	1.421,00	1.421,00

METODO DI CALCOLO D) - PONDERAZIONE MEDIE

Descrizione	Anno 2014	Anno 2015	Anno 2016	Anno 2017	Anno 2018	SOMMA	FONDO (100-somma)	PREVISIONI DI ENTRATA Anno 2020	PREVISIONI DI ENTRATA Anno 2021	PREVISIONI DI ENTRATA Anno 2022
% INCASSATO/ACCERTATO	0,00%	0,00%	91,27%	66,91%	99,39%			10.000,00	10.000,00	10.000,00
PESO PONDERAZIONE	10%	10%	10%	35%	35%			PREVISIONE DI CASSA	PREVISIONE DI CASSA	PREVISIONE DI CASSA
% PONDERATA	0,00%	0,00%	9,13%	23,42%	34,79%	67,33%	32,67%	6.733,00	6.733,00	6.733,00
								FCDE anno 2020	FCDE anno 2021	FCDE anno 2022
								3.267,00	3.267,00	3.267,00

ALLEGATI ALLA NOTA INTEGRATIVA AL BILANCIO DI PREVISIONE 2020/2022



METODO DI CALCOLO A) - MEDIA RAPPORTI ANNI

	Titolo	Descrizione	Capitolo	Articolo
Descrizione Entrata di dubbia esigibilità:	3	INTROITI DA COMUNI PER SANZIONI AMMINISTRATIVE PER VIOLAZIONE ART. 142 CODICE DELLA STRADA	17841	

Descrizione	Anno 2014	Anno 2015	Anno 2016	da intendersi anno 2018 Anno 2017	da intendersi anno 2019 Anno 2018	MEDIA	FONDO (100-media)	PREVISIONI DI ENTRATA Anno 2020	PREVISIONI DI ENTRATA Anno 2021	PREVISIONI DI ENTRATA Anno 2022
ACCERTAMENTI C/COMPETENZA				€590.868,03	€1.872.700,51			1.400.000,00	-	-
INCASSI C/COMPETENZA				€274.091,00	€892.092,75			PREVISIONE DI CASSA	PREVISIONE DI CASSA	PREVISIONE DI CASSA
INCASSI C/RESIDUI TOTALI								658.171,89	-	-
INCASSI C/RESIDUI ES. N+1 SU RESIDUI ES. N										
INCASSI TOTALI	€-	€-	€-	€274.091,00	€892.092,75			FCDE anno 2020	FCDE anno 2021	FCDE anno 2022
% INCASSATO/ACCERTATO	0,00%	0,00%	0,00%	46,39%	47,64%	47,01%	52,99%	741.828,11	0,00	0,00

METODO DI CALCOLO B) - RAPPORTO TOTALE ACCERTATO E INCASSATO

Descrizione	Anno 2014	Anno 2015	Anno 2016	Anno 2017	Anno 2018	MEDIA	FONDO (100-media)	PREVISIONI DI ENTRATA Anno 2020	PREVISIONI DI ENTRATA Anno 2021	PREVISIONI DI ENTRATA Anno 2022
ACCERTAMENTI C/COMPETENZA	€-	€-	€-	€590.868,03	€1.872.700,51	€ 2.463.568,54		1.400.000,00	-	-
INCASSI C/COMPETENZA	€-	€-	€-	€274.091,00	€892.092,75			PREVISIONE DI CASSA	PREVISIONE DI CASSA	PREVISIONE DI CASSA
INCASSI C/RESIDUI TOTALI (1)	€-	€-	€-					658.171,89	-	-
INCASSI C/RESIDUI ES. N+1 SU RESIDUI ES. N				€-	€-					
INCASSI TOTALI	€-	€-	€-	€274.091,00	€892.092,75	€ 1.166.183,75		FCDE anno 2020	FCDE anno 2021	FCDE anno 2022
% INCASSATO/ACCERTATO	0,00%	0,00%	0,00%	46,39%	47,64%	47,34%	52,66%	741.828,11		0,00

METODO DI CALCOLO C) - MEDIA PONDERATA

Descrizione	Anno 2014	Anno 2015	Anno 2016	Anno 2017	Anno 2018	MEDIA	FONDO (100-media)	PREVISIONI DI ENTRATA Anno 2020	PREVISIONI DI ENTRATA Anno 2021	PREVISIONI DI ENTRATA Anno 2022
ACCERTAMENTI C/COMPETENZA	€-	€-	€-	€590.868,03	€1.872.700,51			1.400.000,00	-	-
PESO PONDERAZIONE	10%	10%	10%	35%	35%					
ACCERTAMENTI PONDERATI	€-	€-	€-	€206.803,81	€655.445,18	€862.248,99				

ALLEGATI ALLA NOTA INTEGRATIVA AL BILANCIO DI PREVISIONE 2020/2022



INCASSI C/COMPETENZA	€-	€-	€-	€274.091,00	€892.092,75			PREVISIONE DI CASSA	PREVISIONE DI CASSA	PREVISIONE DI CASSA
INCASSI C/RESIDUI (1)	€-	€-	€-					662.760,00	0,00	0,00
INCASSI C/RESIDUI ES. N+1 SU RESIDUI ES. N				€-	€-					
INCASSI TOTALI	€-	€-	€-	€274.091,00	€892.092,75					
PESO PONDERAZIONE	10%	10%	10%	35%	35%					
INCASSI PONDERATI	€-	€-	€-	€95.931,85	€312.232,46	€408.164,31		FCDE anno 2020	FCDE anno 2021	FCDE anno 2022
% INCASSATO/ACCERTATO						47,34%	52,66%	737.240,00	0,00	0,00

METODO DI CALCOLO D) - PONDERAZIONE MEDIE

Descrizione	Anno 2014	Anno 2015	Anno 2016	Anno 2017	Anno 2018	SOMMA	FONDO (100-somma)	PREVISIONI DI ENTRATA Anno 2020	PREVISIONI DI ENTRATA Anno 2021	PREVISIONI DI ENTRATA Anno 2022
% INCASSATO/ACCERTATO	0,00%	0,00%	0,00%	46,39%	47,64%			1.400.000,00	-	-
PESO PONDERAZIONE	10%	10%	10%	35%	35%			PREVISIONE DI CASSA	PREVISIONE DI CASSA	PREVISIONE DI CASSA
% PONDERATA	0,00%	0,00%	0,00%	16,24%	16,67%	0,00%	0,00%	-	-	-
								FCDE anno 2020	FCDE anno 2021	FCDE anno 2022
								0,00	0,00	0,00

ALLEGATI ALLA NOTA INTEGRATIVA AL BILANCIO DI PREVISIONE 2020/2022



METODO DI CALCOLO A) - MEDIA RAPPORTI ANNUI

	Titolo	Descrizione	Capitolo	Articolo
Descrizione Entrata di dubbia esigibilità:	3	INTROITI DA COMUNI PER SANZIONI AMM.VE PER VIOLAZIONI NORME CDS	17842	

Descrizione	Anno 2014	Anno 2015	Anno 2016	Anno 2017	Anno 2018	MEDIA	FONDO (100-media)	PREVISIONI DI ENTRATA Anno 2020	PREVISIONI DI ENTRATA Anno 2021	PREVISIONI DI ENTRATA Anno 2022
ACCERTAMENTI C/COMPETENZA	€-	€-	€5.096,49	€197.121,43	€214.495,38			50.000,00	40.000,00	30.000,00
INCASSI C/COMPETENZA	€-	€-	€5.096,49	€124.930,56	€206.495,38			PREVISIONE DI CASSA	PREVISIONE DI CASSA	PREVISIONE DI CASSA
INCASSI C/RESIDUI TOTALI								43.275,00	34.620,00	25.965,00
INCASSI C/RESIDUI ES. N+1 SU RESIDUI ES. N										
INCASSI TOTALI	€-	€-	€5.096,49	€124.930,56	€206.495,38			FCDE anno 2020	FCDE anno 2021	FCDE anno 2022
% INCASSATO/ACCERTATO	0,00%	0,00%	100,00%	63,38%	96,27%	86,55%	13,45%	6.725,00	5.380,00	4.035,00

METODO DI CALCOLO B) - RAPPORTO TOTALE ACCERTATO E INCASSATO

Descrizione	Anno 2014	Anno 2015	Anno 2016	Anno 2017	Anno 2018	MEDIA	FONDO (100-media)	PREVISIONI DI ENTRATA Anno 2020	PREVISIONI DI ENTRATA Anno 2021	PREVISIONI DI ENTRATA Anno 2022
ACCERTAMENTI C/COMPETENZA	€-	€-	€5.096,49	€197.121,43	€214.495,38	€ 416.713,30		50.000,00	40.000,00	30.000,00
INCASSI C/COMPETENZA	€-	€-	€5.096,49	€124.930,56	€206.495,38			PREVISIONE DI CASSA	PREVISIONE DI CASSA	PREVISIONE DI CASSA
INCASSI C/RESIDUI TOTALI (1)	€-	€-	€-					43.275,00	40.000,00	25.965,00
INCASSI C/RESIDUI ES. N+1 SU RESIDUI ES. N				€-	€-					
INCASSI TOTALI	€-	€-	€5.096,49	€124.930,56	€206.495,38	€ 336.522,43		FCDE anno 2020	FCDE anno 2021	FCDE anno 2022
% INCASSATO/ACCERTATO	0,00%	0,00%	100,00%	63,38%	96,27%	80,76%	19,24%	6.725,00		4.035,00

METODO DI CALCOLO C) - MEDIA PONDERATA

Descrizione	Anno 2014	Anno 2015	Anno 2016	Anno 2017	Anno 2018	MEDIA	FONDO (100-media)	PREVISIONI DI ENTRATA Anno 2020	PREVISIONI DI ENTRATA Anno 2021	PREVISIONI DI ENTRATA Anno 2022
ACCERTAMENTI C/COMPETENZA	€-	€-	€5.096,49	€197.121,43	€214.495,38			50.000,00	40.000,00	30.000,00
PESO PONDERAZIONE	10%	10%	10%	35%	35%					
ACCERTAMENTI PONDERATI	€-	€-	€509,65	€68.992,50	€75.073,38	€144.575,53				

ALLEGATI ALLA NOTA INTEGRATIVA AL BILANCIO DI PREVISIONE 2020/2022



INCASSI C/COMPETENZA	€-	€-	€5.096,49	€124.930,56	€206.495,38			PREVISIONE DI CASSA	PREVISIONE DI CASSA	PREVISIONE DI CASSA
INCASSI C/RESIDUI (1)	€-	€-	€-					40.295,00	32.236,00	24.177,00
INCASSI C/RESIDUI ES. N+1 SU RESIDUI ES. N				€-	€-					
INCASSI TOTALI	€-	€-	€5.096,49	€124.930,56	€206.495,38					
PESO PONDERAZIONE	10%	10%	10%	35%	35%					
INCASSI PONDERATI	€-	€-	€509,65	€43.725,70	€72.273,38	€116.508,73		FCDE anno 2020	FCDE anno 2021	FCDE anno 2022
% INCASSATO/ACCERTATO						80,59%	19,41%	9.705,00	7.764,00	5.823,00

METODO DI CALCOLO D) - PONDERAZIONE MEDIE

Descrizione	Anno 2014	Anno 2015	Anno 2016	Anno 2017	Anno 2018	SOMMA	FONDO (100-somma)	PREVISIONI DI ENTRATA Anno 2020	PREVISIONI DI ENTRATA Anno 2021	PREVISIONI DI ENTRATA Anno 2022
% INCASSATO/ACCERTATO	0,00%	0,00%	100,00%	63,38%	96,27%			50.000,00	40.000,00	30.000,00
PESO PONDERAZIONE	10%	10%	10%	35%	35%			PREVISIONE DI CASSA	PREVISIONE DI CASSA	PREVISIONE DI CASSA
% PONDERATA	0,00%	0,00%	10,00%	22,18%	33,69%	65,88%	34,12%	32.940,00	26.352,00	19.764,00
								FCDE anno 2020	FCDE anno 2021	FCDE anno 2022
								17.060,00	13.648,00	10.236,00

ALLEGATI ALLA NOTA INTEGRATIVA AL BILANCIO DI PREVISIONE 2020/2022



METODO DI CALCOLO A) - MEDIA RAPPORTI ANNUI

	Titolo	Descrizione	Capitolo	Articolo
Descrizione Entrata di dubbia esigibilità:	3	PROVENTI DA SANZIONI A IMPRESE PER VILAZIONI IN MATERIA DI ATTIVITA' ESTRATTIVE	19002	

Descrizione	Anno 2014	Anno 2015	Anno 2016	Anno 2017	Anno 2018	MEDIA	FONDO (100-media)	PREVISIONI DI ENTRATA Anno 2020	PREVISIONI DI ENTRATA Anno 2021	PREVISIONI DI ENTRATA Anno 2022
ACCERTAMENTI C/COMPETENZA	€9.498,73	€2.582,00	€-	€-	€-			10.000,00	10.000,00	10.000,00
INCASSI C/COMPETENZA	€9.498,73	€2.582,00	€-	€-	€-			PREVISIONE DI CASSA	PREVISIONE DI CASSA	PREVISIONE DI CASSA
INCASSI C/RESIDUI TOTALI								-	-	-
INCASSI C/RESIDUI ES. N+1 SU RESIDUI ES. N										
INCASSI TOTALI	€9.498,73	€2.582,00	€-	€-	€-			FCDE anno 2020	FCDE anno 2021	FCDE anno 2022
% INCASSATO/ACCERTATO	100,00%	100,00%	0,00%	0,00%	0,00%	0,00%	0,00%	0,00	0,00	0,00

METODO DI CALCOLO B) - RAPPORTO TOTALE ACCERTATO E INCASSATO

Descrizione	Anno 2014	Anno 2015	Anno 2016	Anno 2017	Anno 2018	MEDIA	FONDO (100-media)	PREVISIONI DI ENTRATA Anno 2020	PREVISIONI DI ENTRATA Anno 2021	PREVISIONI DI ENTRATA Anno 2022
ACCERTAMENTI C/COMPETENZA	€9.498,73	€2.582,00	€-	€-	€-	€ 12.080,73		10.000,00	10.000,00	10.000,00
INCASSI C/COMPETENZA	€9.498,73	€2.582,00	€-	€-	€-			PREVISIONE DI CASSA	PREVISIONE DI CASSA	PREVISIONE DI CASSA
INCASSI C/RESIDUI TOTALI (1)	€-	€-	€-					-	10.000,00	-
INCASSI C/RESIDUI ES. N+1 SU RESIDUI ES. N				€-	€-					
INCASSI TOTALI	€9.498,73	€2.582,00	€-	€-	€-	€ 12.080,73		FCDE anno 2020	FCDE anno 2021	FCDE anno 2022
% INCASSATO/ACCERTATO	0,00%	0,00%	0,00%	0,00%	0,00%	100,00%	0,00%	0,00		0,00

METODO DI CALCOLO C) - MEDIA PONDERATA

Descrizione	Anno 2014	Anno 2015	Anno 2016	Anno 2017	Anno 2018	MEDIA	FONDO (100-media)	PREVISIONI DI ENTRATA Anno 2020	PREVISIONI DI ENTRATA Anno 2021	PREVISIONI DI ENTRATA Anno 2022
ACCERTAMENTI C/COMPETENZA	€9.498,73	€2.582,00	€-	€-	€-			10.000,00	10.000,00	10.000,00
PESO PONDERAZIONE	10%	10%	10%	35%	35%					
ACCERTAMENTI PONDERATI	€949,87	€258,20	€-	€-	€-	€1.208,07				

ALLEGATI ALLA NOTA INTEGRATIVA AL BILANCIO DI PREVISIONE 2020/2022



INCASSI C/COMPETENZA	€9.498,73	€2.582,00	€-	€-	€-			PREVISIONE DI CASSA	PREVISIONE DI CASSA	PREVISIONE DI CASSA
INCASSI C/RESIDUI (1)	€-	€-	€-	€-	€-			10.000,00	10.000,00	10.000,00
INCASSI C/RESIDUI ES. N+1 SU RESIDUI ES. N				€-	€-					
INCASSI TOTALI	€9.498,73	€2.582,00	€-	€-	€-					
PESO PONDERAZIONE	10%	10%	10%	35%	35%					
INCASSI PONDERATI	€949,87	€258,20	€-	€-	€-	€1.208,07		FCDE anno 2020	FCDE anno 2021	FCDE anno 2022
% INCASSATO/ACCERTATO						100,00%	0,00%	0,00	0,00	0,00

METODO DI CALCOLO D) - PONDERAZIONE MEDIE

Descrizione	Anno 2014	Anno 2015	Anno 2016	Anno 2017	Anno 2018	SOMMA	FONDO (100-somma)	PREVISIONI DI ENTRATA Anno 2020	PREVISIONI DI ENTRATA Anno 2021	PREVISIONI DI ENTRATA Anno 2022
% INCASSATO/ACCERTATO	100,00%	100,00%	0,00%	0,00%	0,00%			10.000,00	10.000,00	10.000,00
PESO PONDERAZIONE	10%	10%	10%	35%	35%			PREVISIONE DI CASSA	PREVISIONE DI CASSA	PREVISIONE DI CASSA
% PONDERATA	10,00%	10,00%	0,00%	0,00%	0,00%	0,00%	0,00%	-	-	-
								FCDE anno 2020	FCDE anno 2021	FCDE anno 2022
								0,00	0,00	0,00

ALLEGATI ALLA NOTA INTEGRATIVA AL BILANCIO DI PREVISIONE 2020/2022



METODO DI CALCOLO A) - MEDIA RAPPORTI ANNUI

	Titolo	Descrizione	Capitolo	Articolo
Descrizione Entrata di dubbia esigibilità:	3	RIMBORSI DALLA REGIONE PIEMONTE E ALTRI ENTI PUBBLICI DI SPESE DI PERSONALE	19266	

Descrizione	Anno 2014	Anno 2015	Anno 2016	Anno 2017	Anno 2018	MEDIA	FONDO (100-media)	PREVISIONI DI ENTRATA Anno 2020	PREVISIONI DI ENTRATA Anno 2021	PREVISIONI DI ENTRATA Anno 2022
ACCERTAMENTI C/COMPETENZA	€-	€-	€-	€-	€155.046,25			150.000,00	150.000,00	150.000,00
INCASSI C/COMPETENZA	€-	€-	€-	€-	€56.085,83			PREVISIONE DI CASSA	PREVISIONE DI CASSA	PREVISIONE DI CASSA
INCASSI C/RESIDUI TOTALI								54.260,42	54.260,42	54.260,42
INCASSI C/RESIDUI ES. N+1 SU RESIDUI ES. N										
INCASSI TOTALI	€-	€-	€-	€-	€56.085,83			FCDE anno 2020	FCDE anno 2021	FCDE anno 2022
% INCASSATO/ACCERTATO	0,00%	0,00%	0,00%	0,00%	36,17%	36,17%	63,83%	95.739,58	95.739,58	95.739,58

METODO DI CALCOLO B) - RAPPORTO TOTALE ACCERTATO E INCASSATO

Descrizione	Anno 2014	Anno 2015	Anno 2016	Anno 2017	Anno 2018	MEDIA	FONDO (100-media)	PREVISIONI DI ENTRATA Anno 2020	PREVISIONI DI ENTRATA Anno 2021	PREVISIONI DI ENTRATA Anno 2022
ACCERTAMENTI C/COMPETENZA	€-	€-	€-	€-	€155.046,25	€155.046,25		150.000,00	150.000,00	150.000,00
INCASSI C/COMPETENZA	€-	€-	€-	€-	€56.085,83			PREVISIONE DI CASSA	PREVISIONE DI CASSA	PREVISIONE DI CASSA
INCASSI C/RESIDUI TOTALI (1)	€-	€-	€-	€-				54.260,42	150.000,00	54.260,42
INCASSI C/RESIDUI ES. N+1 SU RESIDUI ES. N				€-	€-					
INCASSI TOTALI	€-	€-	€-	€-	€56.085,83	€56.085,83		FCDE anno 2020	FCDE anno 2021	FCDE anno 2022
% INCASSATO/ACCERTATO	0,00%	0,00%	0,00%	0,00%	36,17%	36,17%	63,83%	95.739,58		95.739,58

METODO DI CALCOLO C) - MEDIA PONDERATA

Descrizione	Anno 2014	Anno 2015	Anno 2016	Anno 2017	Anno 2018	MEDIA	FONDO (100-media)	PREVISIONI DI ENTRATA Anno 2020	PREVISIONI DI ENTRATA Anno 2021	PREVISIONI DI ENTRATA Anno 2022
ACCERTAMENTI C/COMPETENZA	€-	€-	€-	€-	€155.046,25			150.000,00	150.000,00	150.000,00
PESO PONDERAZIONE	10%	10%	10%	35%	35%					
ACCERTAMENTI PONDERATI	€-	€-	€-	€-	€54.266,19	€54.266,19				
INCASSI C/COMPETENZA	€-	€-	€-	€-	€56.085,83			PREVISIONE DI CASSA	PREVISIONE DI CASSA	PREVISIONE DI CASSA
INCASSI C/RESIDUI (1)	€-	€-	€-	€-				54.255,00	54.255,00	54.255,00

ALLEGATI ALLA NOTA INTEGRATIVA AL BILANCIO DI PREVISIONE 2020/2022



INCASSI C/RESIDUI ES. N+1 SU RESIDUI ES. N				€	€						
INCASSI TOTALI	€-	€-	€-	€-	€56.085,83						
PESO PONDERAZIONE	10%	10%	10%	35%	35%						
INCASSI PONDERATI	€-	€-	€-	€-	€19.630,04	€19.630,04			FCDE anno 2020	FCDE anno 2021	FCDE anno 2022
% INCASSATO/ACCERTATO						36,17%		63,83%	95.745,00	95.745,00	95.745,00

METODO DI CALCOLO D) - PONDERAZIONE MEDIE

Descrizione	Anno 2014	Anno 2015	Anno 2016	Anno 2017	Anno 2018	SOMMA	FONDO (100-somma)	PREVISIONI DI ENTRATA Anno 2020	PREVISIONI DI ENTRATA Anno 2021	PREVISIONI DI ENTRATA Anno 2022
% INCASSATO/ACCERTATO	0,00%	0,00%	0,00%	0,00%	36,17%			150.000,00	150.000,00	150.000,00
PESO PONDERAZIONE	10%	10%	10%	35%	35%			PREVISIONE DI CASSA	PREVISIONE DI CASSA	PREVISIONE DI CASSA
% PONDERATA	0,00%	0,00%	0,00%	0,00%	12,66%	12,66%	87,34%	18.990,00	18.990,00	18.990,00
								FCDE anno 2020	FCDE anno 2021	FCDE anno 2022
								131.010,00	131.010,00	131.010,00

ALLEGATI ALLA NOTA INTEGRATIVA AL BILANCIO DI PREVISIONE 2020/2022



METODO DI CALCOLO A) - MEDIA RAPPORTI ANNUI

	Titolo	Descrizione	Capitolo	Articolo
Descrizione Entrata di dubbia esigibilità:	1	TEFA – QUOTE ARRETRATE	19442	

Descrizione	Anno 2014	Anno 2015	Anno 2016	Anno 2017	Anno 2018	MEDIA	FONDO (100-media)	PREVISIONI DI ENTRATA Anno 2020	PREVISIONI DI ENTRATA Anno 2021	PREVISIONI DI ENTRATA Anno 2022
ACCERTAMENTI C/COMPETENZA	€-	€-	€-	€1.436.615,66	€1.629.679,88			1.305.000,00	1.305.000,00	1.305.000,00
INCASSI C/COMPETENZA	€-	€-	€-	€1.416.117,09	€1.629.679,88			PREVISIONE DI CASSA	PREVISIONE DI CASSA	PREVISIONE DI CASSA
INCASSI C/RESIDUI TOTALI								1.295.734,50	1.295.734,50	1.295.734,50
INCASSI C/RESIDUI ES. N+1 SU RESIDUI ES. N										
INCASSI TOTALI	€-	€-	€-	€1.416.117,09	€1.629.679,88			FCDE anno 2020	FCDE anno 2021	FCDE anno 2022
% INCASSATO/ACCERTATO	0,00%	0,00%	0,00%	98,57%	100,00%	99,29%	0,71%	9.265,50	9.265,50	9.265,50

METODO DI CALCOLO B) - RAPPORTO TOTALE ACCERTATO E INCASSATO

Descrizione	Anno 2014	Anno 2015	Anno 2016	Anno 2017	Anno 2018	MEDIA	FONDO (100-media)	PREVISIONI DI ENTRATA Anno 2020	PREVISIONI DI ENTRATA Anno 2021	PREVISIONI DI ENTRATA Anno 2022
ACCERTAMENTI C/COMPETENZA	€-	€-	€-	€1.436.615,66	€1.629.679,88	€ 3.066.295,54		1.305.000,00	1.305.000,00	1.305.000,00
INCASSI C/COMPETENZA	€-	€-	€-	€1.416.117,09	€1.629.679,88			PREVISIONE DI CASSA	PREVISIONE DI CASSA	PREVISIONE DI CASSA
INCASSI C/RESIDUI TOTALI (1)	€-	€-	€-					1.295.734,50	1.305.000,00	1.295.734,50
INCASSI C/RESIDUI ES. N+1 SU RESIDUI ES. N				€-	€-					
INCASSI TOTALI	€-	€-	€-	€1.416.117,09	€1.629.679,88	€ 3.045.796,97		FCDE anno 2020	FCDE anno 2021	FCDE anno 2022
% INCASSATO/ACCERTATO	0,00%	0,00%	0,00%	98,57%	100,00%	99,33%	0,67%	9.265,50		9.265,50

METODO DI CALCOLO C) - MEDIA PONDERATA

Descrizione	Anno 2014	Anno 2015	Anno 2016	Anno 2017	Anno 2018	MEDIA	FONDO (100-media)	PREVISIONI DI ENTRATA Anno 2020	PREVISIONI DI ENTRATA Anno 2021	PREVISIONI DI ENTRATA Anno 2022
ACCERTAMENTI C/COMPETENZA	€-	€-	€-	€1.436.615,66	€1.629.679,88			1.305.000,00	1.305.000,00	1.305.000,00
PESO PONDERAZIONE	10%	10%	10%	35%	35%					
ACCERTAMENTI PONDERATI	€-	€-	€-	€502.815,48	€570.387,96	€1.073.203,44				
INCASSI C/COMPETENZA	€-	€-	€-	€1.416.117,09	€1.629.679,88			PREVISIONE DI CASSA	PREVISIONE DI CASSA	PREVISIONE DI CASSA
INCASSI C/RESIDUI (1)	€-	€-	€-					1.296.256,50	1.296.256,50	1.296.256,50

ALLEGATI ALLA NOTA INTEGRATIVA AL BILANCIO DI PREVISIONE 2020/2022



INCASSI C/RESIDUI ES. N+1 SU RESIDUI ES. N				€-	€-					
INCASSI TOTALI	€-	€-	€-	€1.416.117,09	€1.629.679,88					
PESO PONDERAZIONE	10%	10%	10%	35%	35%					
INCASSI PONDERATI	€-	€-	€-	€495.640,98	€570.387,96	€1.066.028,94		FCDE anno 2020	FCDE anno 2021	FCDE anno 2022
% INCASSATO/ACCERTATO						99,33%	0,67%	8.743,50	8.743,50	8.743,50

METODO DI CALCOLO D) - PONDERAZIONE MEDIE

Descrizione	Anno 2014	Anno 2015	Anno 2016	Anno 2017	Anno 2018	SOMMA	FONDO (100-somma)	PREVISIONI DI ENTRATA Anno 2020	PREVISIONI DI ENTRATA Anno 2021	PREVISIONI DI ENTRATA Anno 2022
% INCASSATO/ACCERTATO	0,00%	0,00%	0,00%	98,57%	100,00%			1.305.000,00	1.305.000,00	1.305.000,00
PESO PONDERAZIONE	10%	10%	10%	35%	35%			PREVISIONE DI CASSA	PREVISIONE DI CASSA	PREVISIONE DI CASSA
% PONDERATA	0,00%	0,00%	0,00%	34,50%	35,00%	69,50%	30,50%	906.975,00	906.975,00	906.975,00
								FCDE anno 2020	FCDE anno 2021	FCDE anno 2022
								398.025,00	398.025,00	398.025,00

ALLEGATI ALLA NOTA INTEGRATIVA AL BILANCIO DI PREVISIONE 2020/2022



METODO DI CALCOLO A) - MEDIA RAPPORTI ANNUI

	Titolo	Descrizione	Capitolo	Articolo
Descrizione Entrata di dubbia esigibilità:	1	INTROITI DI ONERI PER IL DIRITTO DI ESCAVAZIONE DI CUI ALLA L.R N. 23/2016	19584	

Descrizione	Anno 2014	Anno 2015	Anno 2016	Anno 2017	Anno 2018	MEDIA	FONDO (100-media)	PREVISIONI DI ENTRATA Anno 2020	PREVISIONI DI ENTRATA Anno 2021	PREVISIONI DI ENTRATA Anno 2022
ACCERTAMENTI C/COMPETENZA				€-	€31.911,79			30.000,00		
INCASSI C/COMPETENZA				€-	€26.313,34			PREVISIONE DI CASSA	PREVISIONE DI CASSA	PREVISIONE DI CASSA
INCASSI C/RESIDUI TOTALI								24.738,00	-	-
INCASSI C/RESIDUI ES. N+1 SU RESIDUI ES. N										
INCASSI TOTALI	€-	€-	€-	€-	€26.313,34			FCDE anno 2020	FCDE anno 2021	FCDE anno 2022
% INCASSATO/ACCERTATO	0,00%	0,00%	0,00%	0,00%	82,46%	82,46%	17,54%	5.262,00	0,00	0,00

METODO DI CALCOLO B) - RAPPORTO TOTALE ACCERTATO E INCASSATO

Descrizione	Anno 2014	Anno 2015	Anno 2016	Anno 2017	Anno 2018	MEDIA	FONDO (100-media)	PREVISIONI DI ENTRATA Anno 2020	PREVISIONI DI ENTRATA Anno 2021	PREVISIONI DI ENTRATA Anno 2022
ACCERTAMENTI C/COMPETENZA	€-	€-	€-	€-	€31.911,79	€ 31.911,79		30.000,00	-	-
INCASSI C/COMPETENZA	€-	€-	€-	€-	€26.313,34			PREVISIONE DI CASSA	PREVISIONE DI CASSA	PREVISIONE DI CASSA
INCASSI C/RESIDUI TOTALI (1)	€-	€-	€-					24.738,00	-	-
INCASSI C/RESIDUI ES. N+1 SU RESIDUI ES. N				€-	€-					
INCASSI TOTALI	€-	€-	€-	€-	€26.313,34	€ 26.313,34		FCDE anno 2020	FCDE anno 2021	FCDE anno 2022
% INCASSATO/ACCERTATO	0,00%	0,00%	0,00%	0,00%	82,46%	82,46%	17,54%	5.262,00		0,00

METODO DI CALCOLO C) - MEDIA PONDERATA

Descrizione	Anno 2014	Anno 2015	Anno 2016	Anno 2017	Anno 2018	MEDIA	FONDO (100-media)	PREVISIONI DI ENTRATA Anno 2020	PREVISIONI DI ENTRATA Anno 2021	PREVISIONI DI ENTRATA Anno 2022
ACCERTAMENTI C/COMPETENZA	€-	€-	€-	€-	€31.911,79			30.000,00	-	-
PESO PONDERAZIONE	10%	10%	10%	35%	35%					
ACCERTAMENTI PONDERATI	€-	€-	€-	€-	€11.169,13	€11.169,13				
INCASSI C/COMPETENZA	€-	€-	€-	€-	€26.313,34			PREVISIONE DI CASSA	PREVISIONE DI CASSA	PREVISIONE DI CASSA
INCASSI C/RESIDUI (1)	€-	€-	€-					24.738,00	0,00	0,00

ALLEGATI ALLA NOTA INTEGRATIVA AL BILANCIO DI PREVISIONE 2020/2022



INCASSI C/RESIDUI ES. N+1 SU RESIDUI ES. N				€-	€-					
INCASSI TOTALI	€-	€-	€-	€-	€26.313,34					
PESO PONDERAZIONE	10%	10%	10%	35%	35%					
INCASSI PONDERATI	€-	€-	€-	€-	€9.209,67	€9.209,67		FCDE anno 2020	FCDE anno 2021	FCDE anno 2022
% INCASSATO/ACCERTATO						82,46%	17,54%	5.262,00	0,00	0,00

METODO DI CALCOLO D) - PONDERAZIONE MEDIE

Descrizione	Anno 2014	Anno 2015	Anno 2016	Anno 2017	Anno 2018	SOMMA	FONDO (100-somma)	PREVISIONI DI ENTRATA Anno 2020	PREVISIONI DI ENTRATA Anno 2021	PREVISIONI DI ENTRATA Anno 2022
% INCASSATO/ACCERTATO	0,00%	0,00%	0,00%	0,00%	82,46%			30.000,00	-	-
PESO PONDERAZIONE	10%	10%	10%	35%	35%			PREVISIONE DI CASSA	PREVISIONE DI CASSA	PREVISIONE DI CASSA
% PONDERATA	0,00%	0,00%	0,00%	0,00%	28,86%	28,86%	71,14%	8.658,00	-	-
								FCDE anno 2020	FCDE anno 2021	FCDE anno 2022
								21.342,00	0,00	0,00

ALLEGATI ALLA NOTA INTEGRATIVA AL BILANCIO DI PREVISIONE 2020/2022



SINTESI FCDE - ANNO 2020

Descrizione entrata	cap	Rif. al bilancio	Previsione di bilancio	Metodo scelto	% di acca.to a FCDE	Importo FCDE secondo i principi	% di acc.to	Importo accantonato a FCDE	Importo FCDE arrotondato
CANONI PER RILASCIO AUTORIZZAZIONI PER DISTRIBUTORI DI CARBURANTE ED ALTRI CANONI DI CONCESSIONE	638	10101	€405.000,00	MS	7,83%	31.711,50	100%	€31.711,50	31.712,00
PENALI, SANZIONI, AMMENDE E OBLAZIONI A IMPRESE PER VIOLAZIONI A REGOLAMENTI	706	30203				€-	100%	€-	-
SANZIONI A IMPRESE VIOL. A REG. TI. PROV. LI ED ALTRE NORME DEL SETTORE ECOLOGIA	707	30203	€55.000,00	MS	23,13%	€12.721,50	100%	€12.721,50	12.722,00
DIRITTI DI SEGRETERIA	720	30102	€90.000,00	MS	4,07%	€3.663,00	100%	€3.663,00	3.663,00
INTROITI UTILIZZI EXTRA SCOLASTICI DI LOCALI ADIBITI A SERVIZI SCOLASTICI (IMPIANTI SPORTIVI)	721	30102	€550.000,00	MS	2,00%	€11.000,00	100%	€11.000,00	11.000,00
RECUPERO DI TASSE E SPESE PER L'ISTRUTTORIA DELLE CONCESSIONI STRADALI	734	30102	€210.000,00	MS	16,99%	€35.679,00	100%	€35.679,00	35.679,00
INTROITI DERIVANTI DA SOVRACANONI SU IMPIANTI IDROELETTRICI	1168	10101	€605.000,00	MS	1,74%	€10.527,00	100%	€10.527,00	10.527,00
RIMBORSO DA PARTE DELLE PROVINCE PIEMONTESI DI PARTE DEGLI ONERI PER IL FUNZIONAMENTO DELLA DIREZIONE REGIONALE SCOLASTICA	1173	30599	€10.000,00	MS	32,70%	€3.270,00	100%	€3.270,00	3.270,00
RIMBORSI SPESE DA CONDUTTORI DI PROPRIETA' PROVINCIALI	1180	30599	€320.000,00	MS	43,09%	€137.888,00	100%	€137.888,00	137.888,00
UTILI DERIVANTI DA PARTECIPAZIONI AZIONARIE	1181	30402	€-			€-	100%	€-	-
PROVENTI DERIVANTI DA ISPEZIONI SU IMPIANTI TERMICI	3055	30102	€2.500,00	MS	25,06%	€626,50	100%	€626,50	627,00
LOCAZIONI ED AFFITTI DI IMMOBILI CONCESSI A TERZI	4408	30103	€330.000,00	MS	36,24%	€119.592,00	100%	€119.592,00	119.592,00
ALTRE ENTRATE CORRENTI NON ALTRIMENTI CLASSIFICATE	4752	30599	€60.000,00	MS	20,00%	€12.000,00	100%	€12.000,00	12.000,00
INTROITI DA DITTE PER IMPOSTA BOLLO VIRTUALE, IMPOSTA DI REGISTRO E SPESE DI PUBBLICAZIONE	4834	30502	€70.000,00	MS	3,82%	€2.674,00	100%	€2.674,00	2.674,00
INTROITI E RIMBORSI DIVERSI ED EVENTUALI	4852	30599	€10.000,00	MS	11,67%	€1.167,00	100%	€1.167,00	1.167,00
CANONI PER OCCUPAZIONE SPAZI ED AREE PUBBLICHE (COSAP)	6580	30103	€720.000,00	MS	8,53%	€61.416,00	100%	€61.416,00	61.416,00
PROVENTI SANZIONI AMM. TE TUTELA RISORSE IDRICHE	7157	30203	€110.000,00	MS	6,37%	€7.007,00	100%	€7.007,00	7.007,00
DIRITTI ISCRIZIONE ANNUALI DA IMPRESE CHE EFFETTUANO OPERAZIONI DI AUTOSMALTIM.	7402	30102	€33.000,00	MS	4,52%	€1.491,60	100%	€1.491,60	1.492,00
INDENNIZZI USURA STRADE RELATIVI AD AUTORIZZAZIONI PER TRASPORTI ECCEZIONALI	7755	30203	€150.000,00	MS	21,14%	€31.710,00	100%	€31.710,00	31.710,00
PROVENTI DERIVANTI DA SANZIONI AMMINISTRATIVE INQUINAMENTO ACUSTICO	9354	30203	€2.100,00	MS	6,80%	€142,80	100%	€142,80	143,00

ALLEGATI ALLA NOTA INTEGRATIVA AL BILANCIO DI PREVISIONE 2020/2022



SINTESI FCDE - ANNO 2020

Descrizione entrata	cap	Rif. al bilancio	Previsione di bilancio	Metodo scelto	% di acca.to a FCDE	Importo FCDE secondo i principi	% di acc.to	Importo accantonato a FCDE	Importo FCDE arrotondato
DIRITTI DI CONCESSIONI E PERMESSI DI RICERCA PER ACQUE MINERALI E TERMALI	9664	10101	€31.500,00	MS	0,55%	€173,25	100%	€173,25	173,00
DIRITTI AMM.VI PER LE PROCEDURE DI NOTIFICA E DI SORVEGLIANZA DELLE TRANSFRONTALIERE DI RIFIUTI . D.M. N. 370/1998	9846	30102	€50.000,00	MS	0,50%	€250,00	100%	€250,00	250,00
PROVENTI DA SANZIONI A IMPRESE PREVISTE DALLA VIGENTE NORMATIVA IN MATERIA DI IMPIANTI TERMICI	9965	30203	€10.000,00	MS	25,06%	€2.506,00	100%	€2.506,00	2.506,00
INTROITO DI ONERI DOVUTI PER ISTRUTTORIA, ISPEZIONI E CONTROLLI SUGLI IMPIANTI AUTORIZZATI AI SENSI DEL D. LGS. N. 59/2005 E N. 152/2006	10837	30102	€60.000,00	MS	2,46%	€1.476,00	100%	€1.476,00	1.476,00
RIMBORSI SPESE DA CONCESSIONARI ALLOGGI DI CUSTODIA	10994	30599	€25.000,00	MS	40,23%	€10.057,50	100%	€10.057,50	10.058,00
PROVENTI DA ASSOLVIMENTO OBBLIGHI ITTIOGENICI PER C/CONCESSIONARI DI DERIV. IDRICHE	11197	30502	€12.681,00	MS	100,00%	€12.681,00	100%	€12.681,00	12.681,00
INTROITI DERIVANTI DA GESTIONE DIRETTA DELLE ACQUE SOGGETTE AI DIRITTI DI PESCA	11685	30102	€85.000,00	MS	16,30%	€13.855,00	100%	€13.855,00	13.855,00
INTROITI UTILIZZO AREE PER INSTALLAZIONE DISTRIBUTORI AUTOMATICI	12246	30103	€50.000,00	MS	17,80%	€8.900,00	100%	€8.900,00	8.900,00
SANZIONI AMMINISTRATIVE A FAMIGLIE IN MATERIA DI PESCA	12406	30202	€10.000,00	MS	19,25%	€1.925,00	100%	€1.925,00	1.925,00
RIMBORSO SPESE RECUPERO FAUNA ITTICA	12411	30502	€-			€-	100%	€-	-
CANONE GESTIONE DISTRIBUTORI AUTOMATICI E GESTIONE SERVIZIO BAR CORSO INGILTERRA	13257	30599	€85.000,00	MS	45,14%	€38.369,00	100%	€38.369,00	38.369,00
INTROITI DERIVANTI DAL PAGAMENTO DELL'IMPOSTA DI BOLLO PAGATA IN MODO VIRTUALE	13361	30599	€18.000,00	MS	12,25%	€2.205,00	100%	€2.205,00	2.205,00
RECUPERO VOCI STIPENDIALI SOGGETTE A TRATTENUTA AI SENSI ART. 71 C. 1 D.L. N. 112/2008 CONVERTITO IN LEGGE N. 133/2008	13528	30502	€80.000,00	MS	6,82%	€5.456,00	100%	€5.456,00	5.456,00
SANZIONI A IMPRESE PER LE VIOLAZIONI IN MATERIA DI GESTIONE DEI RIFIUTI	13560	30203	€600.000,00	MS	48,81%	€292.860,00	100%	€292.860,00	292.860,00
SANZIONI A FAMIGLIE L.R. 32/1982	14140	30202	€75.000,00	MS	51,85%	€38.887,50	100%	€38.887,50	38.888,00
RIMBORSO ONERI DI GESTIONE. FONDAZIONE PER LA SCUOLA	14145	30599	€40.000,00	MS	40,17%	€16.068,00	100%	€16.068,00	16.068,00
SANZIONI A FAMIGLIE IN MATERIA DI TUTELA DEI FUNGHI EPIGEI SPONTANEI	14513	30202	€2.500,00	MS	45,86%	€1.146,50	100%	€1.146,50	1.147,00
TARIFE ISTRUTTORIE PER PROCEDIMENTI AUTORIZZATORI IN MATERIA DI QUALITA' AMBIENTALE	14533	30102	€210.000,00	MS	7,70%	€16.170,00	100%	€16.170,00	16.170,00
SANZIONI AMMINISTRATIVE A FAMIGLIE IN MATERIA DI ATTIVITA' VENATORIA EX L.R. 9/2001	14785	30202	€10.000,00	MS	15,14%	€1.514,00	100%	€1.514,00	1.514,00

ALLEGATI ALLA NOTA INTEGRATIVA AL BILANCIO DI PREVISIONE 2020/2022



SINTESI FCDE - ANNO 2020

Descrizione entrata	cap	Rif. al bilancio	Previsione di bilancio	Metodo scelto	% di acca.to a FCDE	Importo FCDE secondo i principi	% di acc.to	Importo accantonato a FCDE	Importo FCDE arrotondato
CONTRIBUTO PER RIMBORSO SPESE ATTIVITA' DI AUTOTRASPORTO IN C/PROPRIO E MCTC	14916	30502	€150.000,00	MS	29,65%	€44.475,00	100%	€44.475,00	44.475,00
INTROITO IMPOSTA DI BOLLO PAGATA IN MODO VIRTUALE DAGLI OPERATORI TRANSFRONTALIER	15242	30599	€7.000,00	MS	22,83%	€1.598,10	100%	€1.598,10	1.598,00
IMPOSTA PROVINCIALE DI TRASCRIZIONE - ACCERTAMENTI PER EVASIONE	15319	10101	€130.000,00	MS	63,74%	€82.862,00	100%	€82.862,00	82.862,00
INTROITO IMPOSTA DI BOLLO PAGATA IN MODO VIRTUALE PER AUTORIZZAZIONI DI COMPETENZA DELL'AREA	15559	30599	€1.000,00	MS	7,00%	€70,00	100%	€70,00	70,00
INTROITO IMPOSTA DI BOLLO PAGATA IN MODO VIRTUALE PER AUTORIZZAZIONI DI COMPETENZA DELL'AREA E INTESE TRA ENTI PUBBLIC	15564	30599	€4.000,00	MS	5,27%	€210,80	100%	€210,80	211,00
INTROITI DIVERSI ED EVENTUALI	15652	30599	€30.000,00	MS	12,34%	€3.702,00	100%	€3.702,00	3.702,00
SANZIONI EX ART. 38 C. 2 BIS D.LGS. 163/2006 E S.M.I. - Art. 83 C. 9 D.Lgs. 50/2016	15981	30203	€18.000,00	MS	17,10%	€3.078,00	100%	€3.078,00	3.078,00
SANZIONI A FAMIGLIE PER LE VIOLAZIONI IN MATERIA DI GESTIONE DEI RIFIUTI	16167	30202	€300.000,00	MS	88,23%	€264.690,00	100%	€264.690,00	264.690,00
PROVENTI DA SANZIONI A FAMIGLIE VIOLAZIONE NORMATIVA IN MATERIA DI IMPIANTI TERMICI	16171	30202	€10.000,00	MS	21,94%	€2.194,00	100%	€2.194,00	2.194,00
ENTRATE VENDITA DI SERVIZI CORRISPETTIVO RILASCIO AUTORIZZAZIONI MEZZI PUBBLICITARI	17345	30103	€340.000,00	MS	88,99%	€302.566,00	100%	€302.566,00	302.566,00
ENTRATE DERIVANTI DA ATTIVITA' DI CONTROLLO E REPRESSIONE IRREGOLARITA' E ILLECITI	17397 - 17398	30203-30202	€30.000,00	MS	60,05%	€18.015,00	100%	€18.015,00	18.015,00
ENTRATE PER RIMBORSI DI IMPOSTE IMU - TARI - IMPOSTA DI REGISTRO DAL LOCATARI E CONCESSIONARI	17404	30502	€35.000,00	MS	44,06%	€15.421,00	100%	€15.421,00	15.421,00
PROVENTI DA MULTE, AMMENDE, SANZIONI E OBLAZIONI A CARICO DELLE FAMIGLIE	17407	30202	€60.000,00	MS	1,15%	€690,00	100%	€690,00	690,00
INTROITO DI SPESE SORVEGLIANZA E TARGA CONCESSIONI IDRICHE	17551	30102	€10.000,00	MS	14,40%	€1.440,00	100%	€1.440,00	1.440,00
INTROITI DA COMUNI PER SANZIONI AMMINISTRATIVE PER VIOLAZIONE ART. 142 CODICE DELLA STRADA	17841	30201	€1.400.000,00	MS	52,99%	€741.860,00	100%	€741.860,00	741.860,00
PROVENTI DA MULTE, AMMENDE, SANZIONI E OBLAZIONI A CARICO DELLE IMPRESE	17408	30203	€50.000,00	MS	0,57%	€285,00	100%	€285,00	285,00
INTROITI DA COMUNI PER SANZIONI AMMINISTRATIVE PER VIOLAZIONI NORME CDS	17842	30203	€50.000,00	MS	13,45%	€6.725,00	100%	€6.725,00	6.725,00
RIMBORSI DALLA REGIONE PIEMONTE E ALTRI ENTI PUBBLICI DI SPESE DI PERSONALE	19266	30502	€150.000,00	MS	63,83%	€95.745,00	100%	€95.745,00	95.745,00
TEFA - QUOTE ARRETRATE COMUNI	20451	10101	€1.500.000,00	MP	30,50%	€457.500,00	100%	€457.500,00	457.500,00

ALLEGATI ALLA NOTA INTEGRATIVA AL BILANCIO DI PREVISIONE 2020/2022



SINTESI FCDE - ANNO 2020

Descrizione entrata	cap	Rif. al bilancio	Previsione di bilancio	Metodo scelto	% di acca.to a FCDE	Importo FCDE secondo i principi	% di acc.to	Importo accantonato a FCDE	Importo FCDE arrotondato
TEFA - QUOTE ARRETRATE	19442	10101	€1.305.000,00	MP	30,50%	€398.025,00	100%	€398.025,00	398.025,00
INTROITI DI ONERI PER IL DIRITTO DI ESCAVAZIONE	19584	10101	€30.000,00	MS	17,54%	€5.262,00	100%	€5.262,00	5.262,00
			€10.767.281,00			€-		€3.395.200,55	3.395.204,00

*FCDE DA
ACCANTONARE*

€3.395.204,00

ALLEGATI ALLA NOTA INTEGRATIVA AL BILANCIO DI PREVISIONE 2020/2022



SINTESI FCDE - ANNO 2021

Descrizione entrata	cap	Rif. al bilancio	Previsione di bilancio	Metodo scelto	% di acca.to a FCDE	Importo FCDE secondo i principi	% di acc.to	Importo accantonato a FCDE	Importo FCDE arrotondato
CANONI PER RILASCIO AUTORIZZAZIONI PER DISTRIBUTORI DI CARBURANTE ED ALTRI CANONI DI CONCESSIONE	638	10101	€405.000,00	MS	7,83%	31.711,50	100%	€31.711,50	31.712,00
PENALI, SANZIONI, AMMENDE E OBLAZIONI A IMPRESE PER VIOLAZIONI A REGOLAMENTI	706	30203	€-			€-	100%	€-	-
SANZIONI A IMPRESE VIOL. A REG. TI. PROV. LI ED ALTRE NORME DEL SETTORE ECOLOGIA	707	30203	€55.000,00	MS	23,13%	€12.721,50	100%	€12.721,50	12.722,00
DIRITTI DI SEGRETERIA	720	30102	€90.000,00	MS	4,07%	€3.663,00	100%	€3.663,00	3.663,00
INTROITI UTILIZZI EXTRA SCOLASTICI DI LOCALI ADIBITI A SERVIZI SCOLASTICI (IMPIANTI SPORTIVI)	721	30102	€550.000,00	MS	2,00%	€11.000,00	100%	€11.000,00	11.000,00
RECUPERO DI TASSE E SPESE PER L'ISTRUTTORIA DELLE CONCESSIONI STRADALI	734	30102	€210.000,00	MS	16,99%	€35.679,00	100%	€35.679,00	35.679,00
INTROITI DERIVANTI DA SOVRACANONI SU IMPIANTI IDROELETTRICI	1168	10101	€605.000,00	MS	1,74%	€10.527,00	100%	€10.527,00	10.527,00
RIMBORSO DA PARTE DELLE PROVINCE PIEMONTESE DI PARTE DEGLI ONERI PER IL FUNZIONAMENTO DELLA DIREZIONE REGIONALE SCOLASTICA	1173	30599	€10.000,00	MS	32,70%	€3.270,00	100%	€3.270,00	3.270,00
RIMBORSI SPESE DA CONDUTTORI DI PROPRIETA' PROVINCIALI	1180	30599	€320.000,00	MS	43,09%	€137.888,00	100%	€137.888,00	137.888,00
UTILI DERIVANTI DA PARTECIPAZIONI AZIONARIE	1181	30402	€-			€-	100%	€-	-
LOCAZIONI ED AFFITTI DI IMMOBILI CONCESSI A TERZI	4408	30103	€330.000,00	MS	36,24%	€119.592,00	100%	€119.592,00	119.592,00
ALTRE ENTRATE CORRENTI NON ALTRIMENTI CLASSIFICATE	4752	30599	€60.000,00	MS	20,00%	€12.000,00	100%	€12.000,00	12.000,00
INTROITI DA DITTE PER IMPOSTA BOLLO VIRTUALE, IMPOSTA DI REGISTRO E SPESE DI PUBBLICAZIONE	4834	30502	€70.000,00	MS	3,82%	€2.674,00	100%	€2.674,00	2.674,00
INTROITI E RIMBORSI DIVERSI ED EVENTUALI	4852	30599	€10.000,00	MS	11,67%	€1.167,00	100%	€1.167,00	1.167,00
CANONI PER OCCUPAZIONE SPAZI ED AREE PUBBLICHE (COSAP)	6580	30103	€720.000,00	MS	8,53%	€61.416,00	100%	€61.416,00	61.416,00
PROVENTI SANZIONI AMM. TE TUTELA RISORSE IDRICHE	7157	30203	€110.000,00	MS	6,37%	€7.007,00	100%	€7.007,00	7.007,00
DIRITTI ISCRIZIONE ANNUALI DA IMPRESE CHE EFFETTUANO OPERAZIONI DI AUTOSMALTIM.	7402	30102	€-			€-	100%	€-	-
INDENNIZI USURA STRADE RELATIVI AD AUTORIZZAZIONI PER TRASPORTI ECCEZIONALI	7755	30203	€150.000,00	MS	21,14%	€31.710,00	100%	€31.710,00	31.710,00

ALLEGATI ALLA NOTA INTEGRATIVA AL BILANCIO DI PREVISIONE 2020/2022



SINTESI FCDE - ANNO 2021

Descrizione entrata	cap	Rif. al bilancio	Previsione di bilancio	Metodo scelto	% di acca.to a FCDE	Importo FCDE secondo i principi	% di acc.to	Importo accantonato a FCDE	Importo FCDE arrotondato
PROVENTI DERIVANTI DA SANZIONI AMMINISTRATIVE INQUINAMENTO ACUSTICO	9354	30203	€2.100,00	MS	6,80%	€142,80	100%	€142,80	143,00
DIRITTI DI CONCESSIONI E PERMESSI DI RICERCA PER ACQUE MINERALI E TERMALI	9664	10101	€31.500,00	MS	0,55%	€173,25	100%	€173,25	173,00
DIRITTI AMM.VI PER LE PROCEDURE DI NOTIFICA E DI SORVEGLIANZA DELLE TRANSFRONTALIERE DI RIFIUTI . D.M. N. 370/1998	9846	30102	€50.000,00	MS	0,50%	€250,00	100%	€250,00	250,00
PROVENTI DA SANZIONI A IMPRESE PREVISTE DALLA VIGENTE NORMATIVA IN MATERIA DI IMPIANTI TERMICI	9965	30203	€10.000,00	MS	25,06%	€2.506,00	100%	€2.506,00	2.506,00
INTROITO DI ONERI DOVUTI PER ISTRUTTORIA, ISPEZIONI E CONTROLLI SUGLI IMPIANTI AUTORIZZATI AI SENSI DEL D. LGS. N. 59/2005 E N. 152/2006	10837	30102	€60.000,00	MS	2,46%	€1.476,00	100%	€1.476,00	1.476,00
RIMBORSI SPESE DA CONCESSIONARI ALLOGGI DI CUSTODIA	10994	30599	€25.000,00	MS	40,23%	€10.057,50	100%	€10.057,50	10.058,00
PROVENTI DA ASSOLVIMENTO OBBLIGHI ITTIOGENICI PER C/CONCESSIONARI DI DERIV. IDRICHE	11197	30502	€-	MS		€-	100%	€-	-
INTROITI DERIVANTI DA GESTIONE DIRETTA DELLE ACQUE SOGGETTE AI DIRITTI DI PESCA	11685	30102	€83.000,00	MS	16,30%	€13.529,00	100%	€13.529,00	13.529,00
INTROITI UTILIZZO AREE PER INSTALLAZIONE DISTRIBUTORI AUTOMATICI	12246	30103	€50.000,00	MS	17,80%	€8.900,00	100%	€8.900,00	8.900,00
SANZIONI AMMINISTRATIVE A FAMIGLIE IN MATERIA DI PESCA	12406	30202	€10.000,00	MS	19,25%	€1.925,00	100%	€1.925,00	1.925,00
RIMBORSO SPESE RECUPERO FAUNA ITTICA	12411	30502	€-			€-	100%	€-	-
CANONE GESTIONE DISTRIBUTORI AUTOMATICI E GESTIONE SERVIZIO BAR CORSO INGILTERRA	13257	30599	€85.000,00	MS	45,14%	€38.369,00	100%	€38.369,00	38.369,00
INTROITI DERIVANTI DAL PAGAMENTO DELL'IMPOSTA DI BOLLO PAGATA IN MODO VIRTUALE	13361	30599	€18.000,00	MS	12,25%	€2.205,00	100%	€2.205,00	2.205,00
RECUPERO VOCI STIPENDIALI SOGGETTE A TRATTENUTA AI SENSI ART. 71 C. 1 D.L. N. 112/2008 CONVERTITO IN LEGGE N. 133/2008	13528	30502	€80.000,00	MS	6,82%	€5.456,00	100%	€5.456,00	5.456,00
SANZIONI A IMPRESE PER LE VIOLAZIONI IN MATERIA DI GESTIONE DEI RIFIUTI	13560	30203	€600.000,00	MS	48,81%	€292.860,00	100%	€292.860,00	292.860,00
SANZIONI A FAMIGLIE L.R. 32/1982	14140	30202	€70.000,00	MS	51,85%	€36.295,00	100%	€36.295,00	36.295,00

ALLEGATI ALLA NOTA INTEGRATIVA AL BILANCIO DI PREVISIONE 2020/2022



SINTESI FCDE - ANNO 2021

Descrizione entrata	cap	Rif. al bilancio	Previsione di bilancio	Metodo scelto	% di acca.to a FCDE	Importo FCDE secondo i principi	% di acc.to	Importo accantonato a FCDE	Importo FCDE arrotondato
RIMBORSO ONERI DI GESTIONE. FONDAZIONE PER LA SCUOLA	14145	30599	€40.000,00	MS	40,17%	€16.068,00	100%	€16.068,00	16.068,00
SANZIONI A FAMIGLIE IN MATERIA DI TUTELA DEI FUNGHI EPIGEI SPONTANEI	14513	30202	€2.500,00	MS	45,86%	€1.146,50	100%	€1.146,50	1.147,00
TARIFE ISTRUTTORIE PER PROCEDIMENTI AUTORIZZATORI IN MATERIA DI QUALITA' AMBIENTALE	14533	30102	€210.000,00	MS	7,70%	€16.170,00	100%	€16.170,00	16.170,00
SANZIONI AMMINISTRATIVE A FAMIGLIE IN MATERIA DI ATTIVITA' VENATORIA EX L.R. 9/2001	14785	30202	€10.000,00	MS	15,14%	€1.514,00	100%	€1.514,00	1.514,00
CONTRIBUTO PER RIMBORSO SPESE ATTIVITA' DI AUTOTRASPORTO IN C/PROPRIO E MCTC	14916	30502	€150.000,00	MS	29,65%	€44.475,00	100%	€44.475,00	44.475,00
INTROITO IMPOSTA DI BOLLO PAGATA IN MODO VIRTUALE DAGLI OPERATORI TRANSFRONTALIER	15242	30599	€7.000,00	MS	22,83%	€1.598,10	100%	€1.598,10	1.598,00
IMPOSTA PROVINCIALE DI TRASCRIZIONE - ACCERTAMENTI PER EVASIONE	15319	10101	€130.000,00	MS	63,74%	€82.862,00	100%	€82.862,00	82.862,00
INTROITI DIVERSI ED EVENTUALI	15652	30599	€30.000,00	MS	12,34%	€3.702,00	100%	€3.702,00	3.702,00
SANZIONI EX ART. 38 C. 2 BIS D.LGS. 163/2006 E S.M.I. - Art. 83 C. 9 D.Lgs. 50/2016	15981	30203	€18.000,00	MS	17,10%	€3.078,00	100%	€3.078,00	3.078,00
SANZIONI A FAMIGLIE PER LE VIOLAZIONI IN MATERIA DI GESTIONE DEI RIFIUTI	16167	30202	€300.000,00	MS	88,23%	€264.690,00	100%	€264.690,00	264.690,00
PROVENTI DA SANZIONI A FAMIGLIE VIOLAZIONE NORMATIVA IN MATERIA DI IMPIANTI TERMICI	16171	30202	€10.000,00	MS	21,94%	€2.194,00	100%	€2.194,00	2.194,00
ENTRATE VENDITA DI SERVIZI CORRISPETTIVO RILASCIO AUTORIZZAZIONI MEZZI PUBBLICITARI	17345	30103	€340.000,00	MS	88,99%	€302.566,00	100%	€302.566,00	302.566,00
ENTRATE DERIVANTI DA ATTIVITA' DI CONTROLLO E REPRESSIONE IRREGOLARITA' E ILLECITI	17397 -17398	30203-30202	€30.000,00	MS	60,05%	€18.015,00	100%	€18.015,00	18.015,00
ENTRATE PER RIMBORSI DI IMPOSTE IMU - TARI - IMPOSTA DI REGISTRO DAL LOCATARI E CONCESSIONARI	17404	30502	€35.000,00	MS	44,06%	€15.421,00	100%	€15.421,00	15.421,00
PROVENTI DA MULTE, AMMENDE, SANZIONI E OBLAZIONI A CARICO DELLE FAMIGLIE	17407	30202	€60.000,00	MS	1,15%	€690,00	100%	€690,00	690,00
PROVENTI DA MULTE, AMMENDE, SANZIONI E OBLAZIONI A CARICO DELLE IMPRESE	17408	30203	€50.000,00	MS	0,57%	€285,00	100%	€285,00	285,00
INTROITO DI SPESE SORVEGLIANZA E TARGA CONCESSIONI IDRICHE	17551	30102	€10.000,00	MS	14,40%	€1.440,00	100%	€1.440,00	1.440,00

ALLEGATI ALLA NOTA INTEGRATIVA AL BILANCIO DI PREVISIONE 2020/2022



SINTESI FCDE - ANNO 2021

Descrizione entrata	cap	Rif. al bilancio	Previsione di bilancio	Metodo scelto	% di acca.to a FCDE	Importo FCDE secondo i principi	% di acc.to	Importo accantonato a FCDE	Importo FCDE arrotondato
INTROITI DA COMUNI PER SANZIONI AMMINISTRATIVE PER VIOLAZIONI NORME CDS	17842	30203	€-	MS	13,45%	€-	100%	€-	-
RIMBORSI DALLA REGIONE PIEMONTE E ALTRI ENTI PUBBLICI DI SPESE DI PERSONALE	19266	30502	€150.000,00	MS	63,83%	€95.745,00	100%	€95.745,00	95.745,00
TEFA - QUOTE ARRETRATE COMUNI	20451	10101	€1.200.000,00	MP	30,50%	€366.000,00	100%	€366.000,00	366.000,00
TEFA - QUOTE ARRETRATE	19442	10101	€1.305.000,00	MP	30,50%	€398.025,00	100%	€398.025,00	398.025,00
			€8.957.100,00			€-		€-	2.531.857,00

FCDE DA
ACCANTONARE

€2.531.857,00

ALLEGATI ALLA NOTA INTEGRATIVA AL BILANCIO DI PREVISIONE 2020/2022



SINTESI FCDE - ANNO 2021

Descrizione entrata	cap	Rif. al bilancio	Previsione di bilancio	Metodo scelto	% di acca.to a FCDE	Importo FCDE secondo i principi	% di acc.to	Importo accantonato a FCDE	Importo FCDE arrotondato
CANONI PER RILASCIO AUTORIZZAZIONI PER DISTRIBUTORI DI CARBURANTE ED ALTRI CANONI DI CONCESSIONE	638	10101	€405.000,00	MS	7,83%	31.711,50	100%	€31.711,50	€31.712,00
PENALI, SANZIONI, AMMENDE E OBLAZIONI A IMPRESE PER VIOLAZIONI A REGOLAMENTI	706	30203	€-			€-	100%	€-	€-
SANZIONI A IMPRESE VIOL. A REG. TI. PROV. LI ED ALTRE NORME DEL SETTORE ECOLOGIA	707	30203	€55.000,00	MS	23,13%	€12.721,50	100%	€12.721,50	€12.722,00
DIRITTI DI SEGRETERIA	720	30102	€90.000,00	MS	4,07%	€3.663,00	100%	€3.663,00	€3.663,00
INTROITI UTILIZZI EXTRA SCOLASTICI DI LOCALI ADIBITI A SERVIZI SCOLASTICI (IMPIANTI SPORTIVI)	721	30102	€550.000,00	MS	2,00%	€11.000,00	100%	€11.000,00	€11.000,00
RECUPERO DI TASSE E SPESE PER L'ISTRUTTORIA DELLE CONCESSIONI STRADALI	734	30102	€210.000,00	MS	16,99%	€35.679,00	100%	€35.679,00	€35.679,00
INTROITI DERIVANTI DA SOVRACANONI SU IMPIANTI IDROELETTRICI	1168	10101	€605.000,00	MS	1,74%	€10.527,00	100%	€10.527,00	€10.527,00
RIMBORSO DA PARTE DELLE PROVINCE PIEMONTESE DI PARTE DEGLI ONERI PER IL FUNZIONAMENTO DELLA DIREZIONE REGIONALE SCOLASTICA	1173	30599	€10.000,00	MS	32,70%	€3.270,00	100%	€3.270,00	€3.270,00
RIMBORSI SPESE DA CONDUTTORI DI PROPRIETA' PROVINCIALI	1180	30599	€320.000,00	MS	43,09%	€137.888,00	100%	€137.888,00	€137.888,00
UTILI DERIVANTI DA PARTECIPAZIONI AZIONARIE	1181	30402	€-			€-	100%	€-	€-
LOCAZIONI ED AFFITTI DI IMMOBILI CONCESSI A TERZI	4408	30103	€330.000,00	MS	36,24%	€119.592,00	100%	€119.592,00	€119.592,00
ALTRE ENTRATE CORRENTI NON ALTRIMENTI CLASSIFICATE	4752	30599	€60.000,00	MS	20,00%	€12.000,00	100%	€12.000,00	€12.000,00
INTROITI DA DITTE PER IMPOSTA BOLLO VIRTUALE, IMPOSTA DI REGISTRO E SPESE DI PUBBLICAZIONE	4834	30502	€70.000,00	MS	3,82%	€2.674,00	100%	€2.674,00	€2.674,00
INTROITI E RIMBORSI DIVERSI ED EVENTUALI	4852	30599	€10.000,00	MS	11,67%	€1.167,00	100%	€1.167,00	€1.167,00
CANONI PER OCCUPAZIONE SPAZI ED AREE PUBBLICHE (COSAP)	6580	30103	€720.000,00	MS	8,53%	€61.416,00	100%	€61.416,00	€61.416,00
PROVENTI SANZIONI AMM. TE TUTELA RISORSE IDRICHE	7157	30203	€110.000,00	MS	6,37%	€7.007,00	100%	€7.007,00	€7.007,00
DIRITTI ISCRIZIONE ANNUALI DA IMPRESE CHE EFFETTUANO OPERAZIONI DI AUTOSMALTIM.	7402	30102	€-			€-	100%	€-	€-
INDENNIZI USURA STRADE RELATIVI AD AUTORIZZAZIONI PER TRASPORTI ECCEZIONALI	7755	30203	€150.000,00	MS	21,14%	€31.710,00	100%	€31.710,00	€31.710,00

ALLEGATI ALLA NOTA INTEGRATIVA AL BILANCIO DI PREVISIONE 2020/2022



SINTESI FCDE - ANNO 2021

Descrizione entrata	cap	Rif. al bilancio	Previsione di bilancio	Metodo scelto	% di acca.to a FCDE	Importo FCDE secondo i principi	% di acc.to	Importo accantonato a FCDE	Importo FCDE arrotondato
PROVENTI DERIVANTI DA SANZIONI AMMINISTRATIVE INQUINAMENTO ACUSTICO	9354	30203	€2.100,00	MS	6,80%	€142,80	100%	€142,80	€143,00
DIRITTI DI CONCESSIONI E PERMESSI DI RICERCA PER ACQUE MINERALI E TERMALI	9664	10101	€31.500,00	MS	0,55%	€173,25	100%	€173,25	€173,00
DIRITTI AMM.VI PER LE PROCEDURE DI NOTIFICA E DI SORVEGLIANZA DELLE TRANSFRONTALIERE DI RIFIUTI . D.M. N. 370/1998	9846	30102	€50.000,00	MS	0,50%	€250,00	100%	€250,00	€250,00
PROVENTI DA SANZIONI A IMPRESE PREVISTE DALLA VIGENTE NORMATIVA IN MATERIA DI IMPIANTI TERMICI	9965	30203	€10.000,00	MS	25,06%	€2.506,00	100%	€2.506,00	€2.506,00
INTROITO DI ONERI DOVUTI PER ISTRUTTORIA, ISPEZIONI E CONTROLLI SUGLI IMPIANTI AUTORIZZATI AI SENSI DEL D. LGS. N. 59/2005 E N. 152/2006	10837	30102	€60.000,00	MS	2,46%	€1.476,00	100%	€1.476,00	€1.476,00
RIMBORSI SPESE DA CONCESSIONARI ALLOGGI DI CUSTODIA	10994	30599	€25.000,00	MS	40,23%	€10.057,50	100%	€10.057,50	€10.058,00
PROVENTI DA ASSOLVIMENTO OBBLIGHI ITTIOGENICI PER C/CONCESSIONARI DI DERIV. IDRICHE	11197	30502	€-	MS		€-	100%	€-	€-
INTROITI DERIVANTI DA GESTIONE DIRETTA DELLE ACQUE SOGGETTE AI DIRITTI DI PESCA	11685	30102	€-	MS	16,30%	€-	100%	€-	€-
INTROITI UTILIZZO AREE PER INSTALLAZIONE DISTRIBUTORI AUTOMATICI	12246	30103	€50.000,00	MS	17,80%	€8.900,00	100%	€8.900,00	€8.900,00
SANZIONI AMMINISTRATIVE A FAMIGLIE IN MATERIA DI PESCA	12406	30202	€10.000,00	MS	19,25%	€1.925,00	100%	€1.925,00	€1.925,00
RIMBORSO SPESE RECUPERO FAUNA ITTICA	12411	30502	€-			€-	100%	€-	€-
CANONE GESTIONE DISTRIBUTORI AUTOMATICI E GESTIONE SERVIZIO BAR CORSO INGILTERRA	13257	30599	€85.000,00	MS	45,14%	€38.369,00	100%	€38.369,00	€38.369,00
INTROITI DERIVANTI DAL PAGAMENTO DELL'IMPOSTA DI BOLLO PAGATA IN MODO VIRTUALE	13361	30599	€18.000,00	MS	12,25%	€2.205,00	100%	€2.205,00	€2.205,00
RECUPERO VOCI STIPENDIALI SOGGETTE A TRATTENUTA AI SENSI ART. 71 C. 1 D.L. N. 112/2008 CONVERTITO IN LEGGE N. 133/2008	13528	30502	€80.000,00	MS	6,82%	€5.456,00	100%	€5.456,00	€5.456,00
SANZIONI A IMPRESE PER LE VIOLAZIONI IN MATERIA DI GESTIONE DEI RIFIUTI	13560	30203	€600.000,00	MS	48,81%	€292.860,00	100%	€292.860,00	€292.860,00
SANZIONI A FAMIGLIE L.R. 32/1982	14140	30202	€70.000,00	MS	51,85%	€36.295,00	100%	€36.295,00	€36.295,00

ALLEGATI ALLA NOTA INTEGRATIVA AL BILANCIO DI PREVISIONE 2020/2022



SINTESI FCDE - ANNO 2021

Descrizione entrata	cap	Rif. al bilancio	Previsione di bilancio	Metodo scelto	% di acca.to a FCDE	Importo FCDE secondo i principi	% di acc.to	Importo accantonato a FCDE	Importo FCDE arrotondato
RIMBORSO ONERI DI GESTIONE. FONDAZIONE PER LA SCUOLA	14145	30599	€40.000,00	MS	40,17%	€16.068,00	100%	€16.068,00	€16.068,00
SANZIONI A FAMIGLIE IN MATERIA DI TUTELA DEI FUNGHI EPIGEI SPONTANEI	14513	30202	€2.500,00	MS	45,86%	€1.146,50	100%	€1.146,50	€1.147,00
TARIFE ISTRUTTORIE PER PROCEDIMENTI AUTORIZZATORI IN MATERIA DI QUALITA' AMBIENTALE	14533	30102	€210.000,00	MS	7,70%	€16.170,00	100%	€16.170,00	€16.170,00
SANZIONI AMMINISTRATIVE A FAMIGLIE IN MATERIA DI ATTIVITA' VENATORIA EX L.R. 9/2001	14785	30202	€10.000,00	MS	15,14%	€1.514,00	100%	€1.514,00	€1.514,00
CONTRIBUTO PER RIMBORSO SPESE ATTIVITA' DI AUTOTRASPORTO IN C/PROPRIO E MCTC	14916	30502	€150.000,00	MS	29,65%	€44.475,00	100%	€44.475,00	€44.475,00
INTROITO IMPOSTA DI BOLLO PAGATA IN MODO VIRTUALE DAGLI OPERATORI TRANSFRONTALIERI	15242	30599	€7.000,00	MS	22,83%	€1.598,10	100%	€1.598,10	€1.598,00
IMPOSTA PROVINCIALE DI TRASCRIZIONE - ACCERTAMENTI PER EVASIONE	15319	10101	€130.000,00	MS	63,74%	€82.862,00	100%	€82.862,00	€82.862,00
INTROITI DIVERSI ED EVENTUALI	15652	30599	€30.000,00	MS	12,34%	€3.702,00	100%	€3.702,00	€3.702,00
SANZIONI EX ART. 38 C. 2 BIS D.LGS. 163/2006 E S.M.I. - Art. 83 C. 9 D.Lgs. 50/2016	15981	30203	€18.000,00	MS	17,10%	€3.078,00	100%	€3.078,00	€3.078,00
SANZIONI A FAMIGLIE PER LE VIOLAZIONI IN MATERIA DI GESTIONE DEI RIFIUTI	16167	30202	€300.000,00	MS	88,23%	€264.690,00	100%	€264.690,00	€264.690,00
PROVENTI DA SANZIONI A FAMIGLIE VIOLAZIONE NORMATIVA IN MATERIA DI IMPIANTI TERMICI	16171	30202	€10.000,00	MS	21,94%	€2.194,00	100%	€2.194,00	€2.194,00
ENTRATE VENDITA DI SERVIZI CORRISPETTIVO RILASCIO AUTORIZZAZIONI MEZZI PUBBLICITARI	17345	30103	€340.000,00	MS	88,99%	€302.566,00	100%	€302.566,00	€302.566,00
ENTRATE DERIVANTI DA ATTIVITA' DI CONTROLLO E REPRESSIONE IRREGOLARITA' E ILLECITI	17397 -17398	30203-30202	€30.000,00	MS	60,05%	€18.015,00	100%	€18.015,00	€18.015,00
ENTRATE PER RIMBORSI DI IMPOSTE IMU - TARI - IMPOSTA DI REGISTRO DAL LOCATARI E CONCESSIONARI	17404	30502	€35.000,00	MS	44,06%	€15.421,00	100%	€15.421,00	€15.421,00
PROVENTI DA MULTE, AMMENDE, SANZIONI E OBLAZIONI A CARICO DELLE FAMIGLIE	17407	30202	€60.000,00	MS	1,15%	€690,00	100%	€690,00	€690,00
PROVENTI DA MULTE, AMMENDE, SANZIONI E OBLAZIONI A CARICO DELLE IMPRESE	17408	30203	€50.000,00	MS	0,57%	€285,00	100%	€285,00	€285,00
INTROITO DI SPESE SORVEGLIANZA E TARGA CONCESSIONI IDRICHE	17551	30102	€10.000,00	MS	14,40%	€1.440,00	100%	€1.440,00	€1.440,00

ALLEGATI ALLA NOTA INTEGRATIVA AL BILANCIO DI PREVISIONE 2020/2022



SINTESI FCDE - ANNO 2021

Descrizione entrata	cap	Rif. al bilancio	Previsione di bilancio	Metodo scelto	% di acca.to a FCDE	Importo FCDE secondo i principi	% di acc.to	Importo accantonato a FCDE	Importo FCDE arrotondato
INTROITI DA COMUNI PER SANZIONI AMMINISTRATIVE PER VIOLAZIONI NORME CDS	17842	30203	€-	MS	13,45%	€-	100%	€-	€-
RIMBORSI DALLA REGIONE PIEMONTE E ALTRI ENTI PUBBLICI DI SPESE DI PERSONALE	19266	30502	€150.000,00	MS	63,83%	€95.745,00	100%	€95.745,00	€95.745,00
TEFA - QUOTE ARRETRATE COMUNI	20451	10101	€1.200.000,00	MP	30,50%	€366.000,00	100%	€366.000,00	€366.000,00
TEFA - QUOTE ARRETRATE	19442	10101	€1.305.000,00	MP	30,50%	€398.025,00	100%	€398.025,00	€398.025,00
			€8.874.100,00			€-		€-	€2.518.328,00

FCDE DA
ACCANTONARE

€2.518.328,00

ALLEGATI ALLA NOTA INTEGRATIVA AL BILANCIO DI PREVISIONE 2020/2022



Allegato 2. SINTESI RISULTATI PARTECIPATE

Legenda

1 = risultato di esercizio o saldo finanziario = utile/perdita di esercizio da c.economico

2 = Per le società che redigono il bilancio consolidato, risultato = utile consolidato di periodo, al lordo di gruppo e minoranze

3 = Società che svolgono servizi pubblici a rete di rilevanza economica, compresa la gestione dei rifiuti, risultato = differenza tra valore e costi della produzione

tipo dato	Denominazione organismo partecipato	Forma giuridica	risultato medio 2011-2013	Quota % partecipazione al 31/12/2014 (evid se variazione)	Risultati d'esercizio 2014 (evidenziare se c'è perdita)	Quota % partecipazione al 31/12/2015 (evid se variazione)	Risultati d'esercizio 2015 (evidenziare se c'è perdita)	Variazioni al fondo perdite nel bilancio 2016	Quota % partecipazione al 31/12/2016 (evid se variazione)	Risultati d'esercizio 2016 (evidenziare se c'è perdita)	Variazioni al fondo perdite nel bilancio 2017	Quota % partecipazione al 31/12/2017 (evid se variazione)	Risultati d'esercizio 2017 (in corso i dati provvisori, evidenziare se c'è perdita)	risultato negativo 2017 non ripianato (art.21 c.1 D.Lgs.175/2016)	Variazioni al fondo perdite nel bilancio 2018	Fondo Perdite partecipate: consistenza al 2018	Quota % partecipazione al 31/12/2018 (evid se variazione)	Risultati d'esercizio 2018 (in corso i dati provvisori, evidenziare se c'è perdita)	risultato negativo 2018 non ripianato (art.21 c.1 D.Lgs.175/2016)	calcolo fondo a bilancio 2019	NOTE
1	5T S.r.l.	società	-51.889	5		5	75.074		5	2.782		5	8.262	0		0	5	61.904	0	-	
1	AGENZIA PER LO SVILUPPO SOSTENIBILE (AGESS) VAL PELLICE S.p.A. IN LIQUIDAZIONE (in fallimento)	società	non disponibile	9,84	non disponibile	9,84	non disponibile		9,84	non disponibile		9,84	non disponibile	0		0	9,84	non disponibile	0	-	Atto di fallimento del 8/11/2005 depositato presso il Tribunale di Pinerolo (TO), Curatore fallimentare Giuliana BARRA, l'impresa è stata cancellata dal registro imprese in data 13/5/2019
1	ATIVA S.p.A.	società	16.271.282	17,647	7.436.761	17,65	9.159.016		17,65	19.845.036		17,65	40.104.224	0		0	17,65	27.054.743	0	-	
2	ATIVA S.p.A. (consolidato)	società	17.166.333	17,647	3.607.000	17,65	10.473.000		17,65	20.200.000		17,65	35.077.000	0		0	17,65	21.074.000	0	-	
1	BIOINDUSTRY PARK SILVANO FUMERO S.p.A.	società	87.755	22,83	5.991	22,83	-1.859.645	212.279	22,83	82.757		22,83	150.408	0		212.279	22,83	197.725	0	-	la società ha riportato nel 2015 una perdita di esercizio pari a 1.859.645 euro, tale perdita è stata ripianata mediante utilizzo di riserva di rivalutazione nell'esercizio 2016 (tale riserva ammontava a 1.906.975 euro al 31.12.2015 e a 47.330 euro al 31.12.2016). I risultati positivi dagli esercizi successivi 2016, 2017 e 2018 non hanno ricostituito interamente la riserva di rivalutazione (che al 31.12.2018 è pari a 280.496 euro che si incrementeranno nel 2019 di 197.725 euro a seguito della destinazione dell'utile 2018) ma non c'è ragione di considerare ancora da ripianare la perdita 2015.
1	CHIVASSO INDUSTRIA S.p.A. IN LIQUIDAZIONE	società	-270.103	15	292.686	15	393		15	-178.764		15	-423.941	423.941	26.815	26.815	15	-22.664	0	-	La Società è stata sciolta e messa in liquidazione con efficacia dall'iscrizione presso il Registro delle Imprese avvenuta il 20 marzo 2014. In data 22.6.2018 il tribunale di Ivrea ha disposto l'ammissione della società al concordato preventivo. A seguito dell'adunanza dei creditori del 7/12/2018 la proposta di

ALLEGATI ALLA NOTA INTEGRATIVA AL BILANCIO DI PREVISIONE 2020/2022



tipo dato	Denominazione organismo partecipato	Forma giuridica	risultato medio 2011-2013	Quota % partecipazione al 31/12/2014 (evid se variazione)	Risultati d'esercizio 2014 (evidenziare se c'è perdita)	Quota % partecipazione al 31/12/2015 (evid se variazione)	Risultati d'esercizio 2015 (evidenziare se c'è perdita)	Variazioni al fondo perdite nel bilancio 2016	Quota % partecipazione al 31/12/2016 (evid se variazione)	Risultati d'esercizio 2016 (evidenziare se c'è perdita)	Variazioni al fondo perdite nel bilancio 2017	Quota % partecipazione al 31/12/2017 (evid se variazione)	Risultati d'esercizio 2017 (in corsivo i dati provvisori, evidenziare se c'è perdita)	risultato negativo 2017 non ripianato (art.21 c.1 D.Lgs.175/2016)	Variazioni al fondo perdite nel bilancio 2018	Fondo Perdite partecipate: consistenza al 2018	Quota % partecipazione al 31/12/2018 (evid se variazione)	Risultati d'esercizio 2018 (in corsivo i dati provvisori, evidenziare se c'è perdita)	risultato negativo 2018 non ripianato (art.21 c.1 D.Lgs.175/2016)	calcolo fondo a bilancio 2019	NOTE
																					concordato è stata approvata con l'adesione del 79,084% dei crediti ammessi al voto. Il Tribunale con decreto del 4 luglio 2018 ha autorizzato la trasformazione della S.p.A. in s.r.l., avvenuta con l'assemblea straordinaria in data 15/3/2019, in data 30/05/2019 è stato omologato il concordato preventivo e nominato il Liquidatore Giudiziale. Ai sensi art.21 TUSP in quanto in liquidazione, è possibile lo svincolo del fondo.
1	ENVIRONMENT PARK S.p.A.	società	-176.958	11,72	-307.323	11,72	35.355		11,72	-199.719		11,72	65.476	0	22.002	22.002	11,72	117.047	0	1.679,36	La perdita, euro 199.719 relativa all'esercizio 2016, è stata ripianata solo parzialmente mediante l'utilizzo della riserva straordinaria (per 11.994 euro) rinviando a nuovo l'importo di -167.725 euro. Successivamente il bilancio al 31.12.2017 ha prodotto un utile netto di Euro 65.476, destinato per Euro 3.274 alla Riserva legale e per Euro 62.202 a parziale copertura delle perdite portate a nuovo. Il bilancio al 31.12.2018, che riportava di conseguenza perdite portate a nuovo per 125.523 euro (187.725 - 62.202), ha fatto registrare un utile netto di Euro 117.047 destinato per 5.853 euro alla Riserva legale e per 111.194 euro a parziale copertura delle perdite portate a nuovo. La perdita residua 2016 che risulta portata a nuovo nel bilancio 2019 è quindi di euro 14.329 (125.523 - 111.194), pari ad una quota di euro 1.679 in capo alla Città metropolitana di Torino che detiene l'11,72% della società. Per tale ragione l'accantonamento originario al fondo può essere ridotto ma non svincolato.
1	INCUBATORE DEL POLITECNICO I3P S.c.p.a.	società	37.842	16,67	49.834	16,67	23.311		16,67	18.151		16,67	48.363	0		0	16,67	15.521	0	-	
1	PRACATINAT S.c.p.a. IN LIQUIDAZIONE (in fallimento)	società	-406.902	31,47	-309.695	31,47	-292.075	45.958	31,47	non disponibile		31,47	non disponibile	0		45.958	31,47	non disponibile	0	45.958,00	La partecipazione della Città Metropolitana di Torino pari al 17,11% è prudenzialmente riportata alla quota di azioni ordinarie detenute pari al 31,7%. Messa in liquidazione iscritta al R.I. il 13/07/2016, con sentenza

ALLEGATI ALLA NOTA INTEGRATIVA AL BILANCIO DI PREVISIONE 2020/2022



tipo dato	Denominazione organismo partecipato	Forma giuridica	risultato medio 2011-2013	Quota % partecipazione al 31/12/2014 (evid se variazione)	Risultati d'esercizio 2014 (evidenziare se c'è perdita)	Quota % partecipazione al 31/12/2015 (evid se variazione)	Risultati d'esercizio 2015 (evidenziare se c'è perdita)	Variazioni al fondo perdite nel bilancio 2016	Quota % partecipazione al 31/12/2016 (evid se variazione)	Risultati d'esercizio 2016 (evidenziare se c'è perdita)	Variazioni al fondo perdite nel bilancio 2017	Quota % partecipazione al 31/12/2017 (evid se variazione)	Risultati d'esercizio 2017 (in corso i dati provvisori, evidenziare se c'è perdita)	risultato negativo 2017 non ripianato (art.21 c.1 D.Lgs.175/2016)	Variazioni al fondo perdite nel bilancio 2018	Fondo Perdite partecipate: consistenza al 2018	Quota % partecipazione al 31/12/2018 (evid se variazione)	Risultati d'esercizio 2018 (in corso i dati provvisori, evidenziare se c'è perdita)	risultato negativo 2018 non ripianato (art.21 c.1 D.Lgs.175/2016)	calcolo fondo a bilancio 2019	NOTE
																					n.120/2017 depositata in data 15/5/2017 il tribunale di Torino ha dichiarato fallita la Pracatinat Scpa in liquidazione. Ultimo bilancio approvato al 31/12/2015. Il fondo già accantonato può essere mantenuto fino alla conclusione della procedura fallimentare.
1	R.S.A. S.r.l.	società	-8.074	20	-7.216	20	-1.904	190	20	12.020	20	22.222	0		190	20	18.139	0	-	L'esiguo importo stanziato sul fondo può essere eliminato in ragione dei risultati 2016, 2017 e 2018 della società, il cui bilancio non presenta perdite portate a nuovo (la stessa perdita 2015 era stata coperta con la riserva straordinaria). I risultati negativi sono originati da disallineamenti temporali tra spese e finanziamenti	
1	RTM S.p.A. (in fallimento)	società	-322.296	15,145	non disponibile	15,15	non disponibile		15,15	non disponibile		15,15	non disponibile	0	0	15,15	non disponibile	0	-	Con sentenza n. 33/2014 del 24/07/2014 il Tribunale di Ivrea ha dichiarato lo stato di fallimento della Società, depositata presso il Registro Imprese in data 12/08/2014	
1	SAGAT S.p.A.	società	847.799	0		0			5	6.452.543	5	11.087.347	0		0	0	non disponibile	0	-	A seguito dell'annullamento del recesso ex art.1 c. 569 L.147/2013 da parte del Consiglio di Stato, la nuova procedura per la cessione delle quote tramite asta pubblica si è conclusa con aggiudicazione DD 20-4404 del 23.2.2018. In data 15/03/2018 con DD 4-6376/2018 è avvenuta la girata delle azioni.	
2	SAGAT S.p.A. (consolidato)	società	1.062.992	0		0			5	6.760.813	5	11.186.962	0		0	0	non disponibile	0	-	A seguito dell'annullamento del recesso ex art.1 c. 569 L.147/2013 da parte del Consiglio di Stato, la nuova procedura per la cessione delle quote tramite asta pubblica si è conclusa con aggiudicazione DD 20-4404 del 23.2.2018. In data 15/03/2018 con DD 4-6376/2018 è avvenuta la girata delle azioni.	
1	SOCIETA' 213T S.c.r.l.	società	1.216	25	1.474	25	173		25	176.907	25	26.850	0		0	25	17.119	0	-		
1	TURISMO TORINO E PROVINCIA s.c.r.l.														0	19,16	2.336	0	-	Con atto n. 26371 del 08/05/2018, avente effetto dall'11 luglio 2018 il consorzio Turismo Torino e Provincia si è trasformato in società consortile	
1	VIRTUAL REALITY & MULTI MEDIA PARK	società	-727.368	0,027	0	0,027	-3.158		0,027	17.724	0,027	25.688	0		0	0,027	152.318	0	-	Nell'Assemblea straordinaria del 30/10/2013 la Società è stata sciolta e messa in liquidazione,	

ALLEGATI ALLA NOTA INTEGRATIVA AL BILANCIO DI PREVISIONE 2020/2022



tipo dato	Denominazione organismo partecipato	Forma giuridica	risultato medio 2011-2013	Quota % partecipazione al 31/12/2014 (evid se variazione)	Risultati d'esercizio 2014 (evidenziare se c'è perdita)	Quota % partecipazione al 31/12/2015 (evid se variazione)	Risultati d'esercizio 2015 (evidenziare se c'è perdita)	Variazioni al fondo perdite nel bilancio 2016	Quota % partecipazione al 31/12/2016 (evid se variazione)	Risultati d'esercizio 2016 (evidenziare se c'è perdita)	Variazioni al fondo perdite nel bilancio 2017	Quota % partecipazione al 31/12/2017 (evid se variazione)	Risultati d'esercizio 2017 (in corsivo i dati provvisori, evidenziare se c'è perdita)	risultato negativo 2017 non ripianato (art.21 c.1 D.Lgs.175/2016)	Variazioni al fondo perdite nel bilancio 2018	Fondo Perdite partecipate: consistenza al 2018	Quota % partecipazione al 31/12/2018 (evid se variazione)	Risultati d'esercizio 2018 (in corsivo i dati provvisori, evidenziare se c'è perdita)	risultato negativo 2018 non ripianato art.21 c.1	calcolo fondo a bilancio 2019	NOTE
S.p.A. IN LIQUIDAZIONE								258.427			0				48.817	307.244				47.637	con efficacia dall'iscrizione presso il Registro delle Imprese, avvenuta il 19/11/2013

ALLEGATI ALLA NOTA INTEGRATIVA AL BILANCIO DI PREVISIONE 2020/2022



Allegato 3. SINTESI CRONOPROGRAMMA PIANO TRIENNALE INVESTIMENTI 2020-2022

LEGENDA

I = CORRISPONDE AD UNA OPERA CON GARA NON AVVIATA NEL 2019 MA CON GLI STANZIAMENTI IMPEGNATI

R = CORRISPONDE AD UN OPERA CON GARA NON AVVIATA NEL 2019 E RIPROPOSTA CON GLI STANZIAMENTI ANCORA DA IMPEGNARE

N = CORRISPONDE AD UNA NUOVA OPERA MAI INSERITA CON FONDI DA IMPEGNARE

STATO OPERA	NRO PROG	ANNO PROG	PROGETTO	IMPORTO PROGETTO	FIN/E	CAP/E	CRONO PROGR ENTRATA	FIN/U	CAP/U	CRONO PROGR SPESA	NORMA
R	60	2019	J17H18001530001-LAVORI DI MANUTENZIONE STRAORDINARIA DELLE PAVIMENTAZIONI SULLE STRADE DEL SERVIZIO VIABILITA' 1. ANNO 2020	2.500.000,00	TV	2020-19741/0	2.500.000,00				DM 49/2018 - ANNUALITA' 2020
R	60	2019	J17H18001530001-LAVORI DI MANUTENZIONE STRAORDINARIA DELLE PAVIMENTAZIONI SULLE STRADE DEL SERVIZIO VIABILITA' 1. ANNO 2020	2.500.000,00				TV	2021-19742/0	1.250.000,00	DM 49/2018 - ANNUALITA' 2020
R	60	2019	J17H18001530001-LAVORI DI MANUTENZIONE STRAORDINARIA DELLE PAVIMENTAZIONI SULLE STRADE DEL SERVIZIO VIABILITA' 1. ANNO 2020	2.500.000,00				TV	2020-19742/0	1.250.000,00	DM 49/2018 - ANNUALITA' 2020
R	61	2019	J17H18001540001-LAVORI DI MANUTENZIONE STRAORDINARIA DELLE PAVIMENTAZIONI SULLE STRADE DEL SERVIZIO VIABILITA' 2. ANNO 2020	2.500.000,00	TV	2020-19739/0	2.500.000,00				DM 49/2018 - ANNUALITA' 2020
R	61	2019	J17H18001540001-LAVORI DI MANUTENZIONE STRAORDINARIA DELLE PAVIMENTAZIONI SULLE STRADE DEL SERVIZIO VIABILITA' 2. ANNO 2020	2.500.000,00				TV	2021-19740/0	1.250.000,00	DM 49/2018 - ANNUALITA' 2020
R	61	2019	J17H18001540001-LAVORI DI MANUTENZIONE STRAORDINARIA DELLE PAVIMENTAZIONI SULLE STRADE DEL SERVIZIO VIABILITA' 2. ANNO 2020	2.500.000,00				TV	2020-19740/0	1.250.000,00	DM 49/2018 - ANNUALITA' 2020
R	62	2019	J17H18001550001-INTERVENTI DI RIPRISTINO BARRIERE CON FORNITURA E POSA SULLE STRADE PROVINCIALI DEL SERVIZIO VIABILITA' 1. ANNO 2020	554.518,65	TV	2020-19741/0	554.518,65				DM 49/2018 - ANNUALITA' 2020
R	62	2019	J17H18001550001-INTERVENTI DI RIPRISTINO BARRIERE CON FORNITURA E POSA SULLE STRADE PROVINCIALI DEL SERVIZIO VIABILITA' 1. ANNO 2020	554.518,65				TV	2020-19742/0	277.259,32	DM 49/2018 - ANNUALITA' 2020
R	62	2019	J17H18001550001-INTERVENTI DI RIPRISTINO BARRIERE CON FORNITURA E POSA SULLE STRADE PROVINCIALI DEL SERVIZIO VIABILITA' 1. ANNO 2020	554.518,65				TV	2021-19742/0	277.259,33	DM 49/2018 - ANNUALITA' 2020
R	63	2019	J17H18001560001-LAVORI DI AMMODERNAMENTO GALLERIE. ANNO 2020.	600.000,00	TV	2020-19741/0	600.000,00				DM 49/2018 - ANNUALITA' 2020
R	63	2019	J17H18001560001-LAVORI DI AMMODERNAMENTO GALLERIE. ANNO 2020.	600.000,00				TV	2020-19742/0	300.000,00	DM 49/2018 - ANNUALITA' 2020
R	63	2019	J17H18001560001-LAVORI DI AMMODERNAMENTO GALLERIE. ANNO 2020.	600.000,00				TV	2021-19742/0	300.000,00	DM 49/2018 - ANNUALITA' 2020

ALLEGATI ALLA NOTA INTEGRATIVA AL BILANCIO DI PREVISIONE 2020/2022



STATO OPERA	NRO PROG	ANNO PROG	PROGETTO	IMPOR TO PROGETTO	FIN/E	CAP/E	CRONO PROGR ENTRATA	FIN/U	CAP/U	CRONO PROGR SPESA	NORMA
R	64	2019	J17H18001570001-LAVORI DI MANUTENZIONE STRAORDINARIA ED AMMODERNAMENTO SOTTOPASSI STRADALI. ANNO 2020.	500.000,00	TV	2020-19741/0	500.000,00				DM 49/2018 - ANNUALITA' 2020
R	64	2019	J17H18001570001-LAVORI DI MANUTENZIONE STRAORDINARIA ED AMMODERNAMENTO SOTTOPASSI STRADALI. ANNO 2020.	500.000,00				TV	2021-19742/0	250.000,00	DM 49/2018 - ANNUALITA' 2020
R	64	2019	J17H18001570001-LAVORI DI MANUTENZIONE STRAORDINARIA ED AMMODERNAMENTO SOTTOPASSI STRADALI. ANNO 2020.	500.000,00				TV	2020-19742/0	250.000,00	DM 49/2018 - ANNUALITA' 2020
R	66	2019	J17H18001580001-INTERVENTI DI RIPRISTINO BARRIERE CON FORNITURA E POSA SULLE STRADE PROVINCIALI DEL SERVIZIO VIABILITA' 2. ANNO 2020	554.518,65	TV	2020-19739/0	554.518,65				DM 49/2018 - ANNUALITA' 2020
R	66	2019	J17H18001580001-INTERVENTI DI RIPRISTINO BARRIERE CON FORNITURA E POSA SULLE STRADE PROVINCIALI DEL SERVIZIO VIABILITA' 2. ANNO 2020	554.518,65				TV	2020-19740/0	277.259,32	DM 49/2018 - ANNUALITA' 2020
R	66	2019	J17H18001580001-INTERVENTI DI RIPRISTINO BARRIERE CON FORNITURA E POSA SULLE STRADE PROVINCIALI DEL SERVIZIO VIABILITA' 2. ANNO 2020	554.518,65				TV	2021-19740/0	277.259,33	DM 49/2018 - ANNUALITA' 2020
R	68	2019	J17H18001610001-INDAGINI E STUDI ED INTERVENTI SULLE OPERE ARTE - PONTI E VIADOTTI. ANNO 2020.	500.000,00	TV	2020-19741/0	500.000,00				DM 49/2018 - ANNUALITA' 2020
R	68	2019	J17H18001610001-INDAGINI E STUDI ED INTERVENTI SULLE OPERE ARTE - PONTI E VIADOTTI. ANNO 2020.	500.000,00				TV	2021-19742/0	150.000,00	DM 49/2018 - ANNUALITA' 2020
R	68	2019	J17H18001610001-INDAGINI E STUDI ED INTERVENTI SULLE OPERE ARTE - PONTI E VIADOTTI. ANNO 2020.	500.000,00				TV	2020-19742/0	350.000,00	DM 49/2018 - ANNUALITA' 2020
R	69	2019	J17H18001620001-PIANO DI MANUTENZIONE STRAORDINARIA SULLE OPERE D'ARTE LUNGO LE STRADE PROVINCIALI DEL SERVIZIO VIABILITA' 1. ANNO 2020	300.000,00	TV	2020-19741/0	300.000,00				DM 49/2018 - ANNUALITA' 2020
R	69	2019	J17H18001620001-PIANO DI MANUTENZIONE STRAORDINARIA SULLE OPERE D'ARTE LUNGO LE STRADE PROVINCIALI DEL SERVIZIO VIABILITA' 1. ANNO 2020	300.000,00				TV	2021-19742/0	150.000,00	DM 49/2018 - ANNUALITA' 2020
R	69	2019	J17H18001620001-PIANO DI MANUTENZIONE STRAORDINARIA SULLE OPERE D'ARTE LUNGO LE STRADE PROVINCIALI DEL SERVIZIO VIABILITA' 1. ANNO 2020	300.000,00				TV	2020-19742/0	150.000,00	DM 49/2018 - ANNUALITA' 2020
R	70	2019	J17H18001630001-PIANO DI MANUTENZIONE STRAORDINARIA SULLE OPERE D'ARTE LUNGO LE STRADE PROVINCIALI DEL SERVIZIO VIABILITA' 2. ANNO 2020	300.000,00	TV	2020-19739/0	300.000,00				DM 49/2018 - ANNUALITA' 2020
R	70	2019	J17H18001630001-PIANO DI MANUTENZIONE STRAORDINARIA SULLE OPERE D'ARTE LUNGO LE STRADE PROVINCIALI DEL SERVIZIO VIABILITA' 2. ANNO 2020	300.000,00				TV	2020-19740/0	150.000,00	DM 49/2018 - ANNUALITA' 2020
R	70	2019	J17H18001630001-PIANO DI MANUTENZIONE STRAORDINARIA SULLE OPERE D'ARTE LUNGO LE STRADE PROVINCIALI DEL SERVIZIO VIABILITA' 2. ANNO 2020	300.000,00				TV	2021-19740/0	150.000,00	DM 49/2018 - ANNUALITA' 2020
R	137	2019	J37H18001700002-LAVORI DI SISTEMAZIONE IDRAULICA DEL TORRENTE PELLICE NEL COMUNE DI LUSERNA SAN GIOVANNI LOCALITÀ € CONFLUENZA TORRENTE ANGROGNA - CAMPI SPORTIVI.	1.700.000,00	FR	2020-19184/0	0				Alluvione maggio 2008 AIPO
R	137	2019	J37H18001700002-LAVORI DI SISTEMAZIONE IDRAULICA DEL TORRENTE PELLICE NEL COMUNE DI LUSERNA SAN	1.700.000,00	FR	2020-19184/0	510.000,00				Alluvione maggio 2008 AIPO

ALLEGATI ALLA NOTA INTEGRATIVA AL BILANCIO DI PREVISIONE 2020/2022



STATO OPERA	NRO PROG	ANNO PROG	PROGETTO	IMPORTO PROGETTO	FIN/E	CAP/E	CRONO PROGR ENTRATA	FIN/U	CAP/U	CRONO PROGR SPESA	NORMA
			GIOVANNI LOCALITÀ€ CONFLUENZA TORRENTE ANGROGNA - CAMPI SPORTIVI.								
R	137	2019	J37H18001700002-LAVORI DI SISTEMAZIONE IDRAULICA DEL TORRENTE PELLICE NEL COMUNE DI LUSERNA SAN GIOVANNI LOCALITÀ€ CONFLUENZA TORRENTE ANGROGNA - CAMPI SPORTIVI.	1.700.000,00	FR	2021-19184/0	1.190.000,00				Alluvione maggio 2008 AIPO
R	137	2019	J37H18001700002-LAVORI DI SISTEMAZIONE IDRAULICA DEL TORRENTE PELLICE NEL COMUNE DI LUSERNA SAN GIOVANNI LOCALITÀ€ CONFLUENZA TORRENTE ANGROGNA - CAMPI SPORTIVI.	1.700.000,00				FR	2019-19185/0	0	Alluvione maggio 2008 AIPO
R	137	2019	J37H18001700002-LAVORI DI SISTEMAZIONE IDRAULICA DEL TORRENTE PELLICE NEL COMUNE DI LUSERNA SAN GIOVANNI LOCALITÀ€ CONFLUENZA TORRENTE ANGROGNA - CAMPI SPORTIVI.	1.700.000,00				FR	2020-19185/0	510.000,00	Alluvione maggio 2008 AIPO
R	137	2019	J37H18001700002-LAVORI DI SISTEMAZIONE IDRAULICA DEL TORRENTE PELLICE NEL COMUNE DI LUSERNA SAN GIOVANNI LOCALITÀ€ CONFLUENZA TORRENTE ANGROGNA - CAMPI SPORTIVI.	1.700.000,00				FR	2021-19185/0	1.190.000,00	Alluvione maggio 2008 AIPO
R	3373	2018	IST DARWIN E ROMERO DI RIVOLI. INTERVENTO DI MANUTENZIONE ED ADEGUAMENTO NORMATIVO PALESTRA E AUDITORIUM.	5.000.000,00	FR	2019-19169/0	40.000,00				Programmazione regionale 2018 - 2020 di interventi di edilizia scolastica
R	3373	2018	IST DARWIN E ROMERO DI RIVOLI. INTERVENTO DI MANUTENZIONE ED ADEGUAMENTO NORMATIVO PALESTRA E AUDITORIUM.	5.000.000,00	FR	2020-19169/0	3.730.000,00				Programmazione regionale 2018 - 2020 di interventi di edilizia scolastica
R	3373	2018	IST DARWIN E ROMERO DI RIVOLI. INTERVENTO DI MANUTENZIONE ED ADEGUAMENTO NORMATIVO PALESTRA E AUDITORIUM.	5.000.000,00	FR	2021-19169/0	1.230.000,00				Programmazione regionale 2018 - 2020 di interventi di edilizia scolastica
R	3373	2018	IST DARWIN E ROMERO DI RIVOLI. INTERVENTO DI MANUTENZIONE ED ADEGUAMENTO NORMATIVO PALESTRA E AUDITORIUM.	5.000.000,00				FR	19170/0-2019	40.000,00	Programmazione regionale 2018 - 2020 di interventi di edilizia scolastica
R	3373	2018	IST DARWIN E ROMERO DI RIVOLI. INTERVENTO DI MANUTENZIONE ED ADEGUAMENTO NORMATIVO PALESTRA E AUDITORIUM.	5.000.000,00				FR	19170/0-2020	3.730.000,00	Programmazione regionale 2018 - 2020 di interventi di edilizia scolastica
R	3373	2018	IST DARWIN E ROMERO DI RIVOLI. INTERVENTO DI MANUTENZIONE ED ADEGUAMENTO NORMATIVO PALESTRA E AUDITORIUM.	5.000.000,00				FR	19170/0-2021	1.230.000,00	Programmazione regionale 2018 - 2020 di interventi di edilizia scolastica
R	3374	2018	IST. PORPORATO IN PINEROLO. INTERVENTI DI ADEGUAMENTO NORMATIVO ADEGUAMENTO SISMICO E RIFACIMENTO COPERTURE.	2.900.000,00	FR	2020-19169/0	1.887.500,00				Programmazione regionale 2018 - 2020 di interventi di edilizia scolastica
R	3374	2018	IST. PORPORATO IN PINEROLO. INTERVENTI DI ADEGUAMENTO NORMATIVO ADEGUAMENTO SISMICO E	2.900.000,00	FR	2021-19169/0	612.500,00				Programmazione regionale 2018 - 2020 di

ALLEGATI ALLA NOTA INTEGRATIVA AL BILANCIO DI PREVISIONE 2020/2022



STATO OPERA	NRO PROG	ANNO PROG	PROGETTO	IMPORTO PROGETTO	FIN/E	CAP/E	CRONO PROGR ENTRATA	FIN/U	CAP/U	CRONO PROGR SPESA	NORMA
			RIFACIMENTO COPERTURE.								interventi di edilizia scolastica
R	3374	2018	IST. PORPORATO IN PINEROLO. INTERVENTI DI ADEGUAMENTO NORMATIVO ADEGUAMENTO SISMICO E RIFACIMENTO COPERTURE.	2.900.000,00	AV		400.000,00				Programmazione regionale 2018 - 2020 di interventi di edilizia scolastica
R	3374	2018	IST. PORPORATO IN PINEROLO. INTERVENTI DI ADEGUAMENTO NORMATIVO ADEGUAMENTO SISMICO E RIFACIMENTO COPERTURE.	2.900.000,00				FR	19170/0-2020	1.887.500,00	Programmazione regionale 2018 - 2020 di interventi di edilizia scolastica
R	3374	2018	IST. PORPORATO IN PINEROLO. INTERVENTI DI ADEGUAMENTO NORMATIVO ADEGUAMENTO SISMICO E RIFACIMENTO COPERTURE.	2.900.000,00				FR	19170/0-2021	612.500,00	Programmazione regionale 2018 - 2020 di interventi di edilizia scolastica
R	3374	2018	IST. PORPORATO IN PINEROLO. INTERVENTI DI ADEGUAMENTO NORMATIVO ADEGUAMENTO SISMICO E RIFACIMENTO COPERTURE.	2.900.000,00				AV	19182/0-2020	300.000,00	Programmazione regionale 2018 - 2020 di interventi di edilizia scolastica
R	3374	2018	IST. PORPORATO IN PINEROLO. INTERVENTI DI ADEGUAMENTO NORMATIVO ADEGUAMENTO SISMICO E RIFACIMENTO COPERTURE.	2.900.000,00				AV	19182/0-2021	100.000,00	Programmazione regionale 2018 - 2020 di interventi di edilizia scolastica
R	3378	2018	ISTITUTO DALMASSO DI PIANEZZA – REALIZZAZIONE NUOVA PALESTRA E LOCALE MULTIUSO.	2.550.000,00	FR	2020-19173/0	1.200.000,00				Programmazione regionale 2018 - 2020 di interventi di edilizia scolastica
R	3378	2018	ISTITUTO DALMASSO DI PIANEZZA – REALIZZAZIONE NUOVA PALESTRA E LOCALE MULTIUSO.	2.550.000,00	FR	2021-19173/0	1.200.000,00				Programmazione regionale 2018 - 2020 di interventi di edilizia scolastica
R	3378	2018	ISTITUTO DALMASSO DI PIANEZZA – REALIZZAZIONE NUOVA PALESTRA E LOCALE MULTIUSO.	2.550.000,00	ALTRO	PIANEZZA-2019	150.000,00				Programmazione regionale 2018 - 2020 di interventi di edilizia scolastica
R	3378	2018	ISTITUTO DALMASSO DI PIANEZZA – REALIZZAZIONE NUOVA PALESTRA E LOCALE MULTIUSO.	2.550.000,00				FR	19174/0-2020	1.200.000,00	Programmazione regionale 2018 - 2020 di interventi di edilizia scolastica
R	3378	2018	ISTITUTO DALMASSO DI PIANEZZA – REALIZZAZIONE NUOVA PALESTRA E LOCALE MULTIUSO.	2.550.000,00				FR	19174/0-2021	1.200.000,00	Programmazione regionale 2018 - 2020 di interventi di edilizia scolastica
R	3378	2018	ISTITUTO DALMASSO DI PIANEZZA – REALIZZAZIONE NUOVA PALESTRA E LOCALE MULTIUSO.	2.550.000,00				ALTRO	PIANEZZA-2019	150.000,00	Programmazione regionale 2018 - 2020 di interventi di edilizia scolastica
TOTALE R = OPERA CON GARA NON AVVIATA NEL 2019 E RIPROPOSTA CON GLI STANZIAMENTI ANCORA DA IMPEGNARE							20.459.037,30			20.459.037,30	

ALLEGATI ALLA NOTA INTEGRATIVA AL BILANCIO DI PREVISIONE 2020/2022



STATO OPERA	NRO PROG	ANNO PROG	PROGETTO	IMPOR TO PROGETTO	FIN/E	CAP/E	CRONO PROGR ENTRATA	FIN/U	CAP/U	CRONO PROGR SPESA	NORMA
N	1206	2019	PROGETTO PER IL RECUPERO ED IL MIGLIORAMENTO DELLA RESILIENZA DELLE PROPRIETA' FORESTALI PUBBLICHE PERCORSE DAL FUOCO NELL' AUTUNNO 2017 NEL PARCO NATURALE MONTE TRE DENTI – FREIDOUR	343.793,76	FR	2020-20658/0	75.555,00				
N	1206	2019	PROGETTO PER IL RECUPERO ED IL MIGLIORAMENTO DELLA RESILIENZA DELLE PROPRIETA' FORESTALI PUBBLICHE PERCORSE DAL FUOCO NELL' AUTUNNO 2017 NEL PARCO NATURALE MONTE TRE DENTI – FREIDOUR	343.793,76	FR	2021-20658/0	151.110,00				
N	1206	2019	PROGETTO PER IL RECUPERO ED IL MIGLIORAMENTO DELLA RESILIENZA DELLE PROPRIETA' FORESTALI PUBBLICHE PERCORSE DAL FUOCO NELL' AUTUNNO 2017 NEL PARCO NATURALE MONTE TRE DENTI – FREIDOUR	343.793,76	FR	2022-20658/0	117.128,76				
N	1206	2019	PROGETTO PER IL RECUPERO ED IL MIGLIORAMENTO DELLA RESILIENZA DELLE PROPRIETA' FORESTALI PUBBLICHE PERCORSE DAL FUOCO NELL' AUTUNNO 2017 NEL PARCO NATURALE MONTE TRE DENTI – FREIDOUR	343.793,76				FR	2020-20659/0	75.555,00	
N	1206	2019	PROGETTO PER IL RECUPERO ED IL MIGLIORAMENTO DELLA RESILIENZA DELLE PROPRIETA' FORESTALI PUBBLICHE PERCORSE DAL FUOCO NELL' AUTUNNO 2017 NEL PARCO NATURALE MONTE TRE DENTI – FREIDOUR	343.793,76				FR	2021-20659/0	151.110,00	
N	1206	2019	PROGETTO PER IL RECUPERO ED IL MIGLIORAMENTO DELLA RESILIENZA DELLE PROPRIETA' FORESTALI PUBBLICHE PERCORSE DAL FUOCO NELL' AUTUNNO 2017 NEL PARCO NATURALE MONTE TRE DENTI – FREIDOUR	343.793,76				FR	2022-20659/0	117.128,76	
N	3375	2018	J35B18001800005-IST GALILEO GALILEI DI AVIGLIANA â€“ INTERVENTI DI ADEGUAMENTO NORMATIVO, SISMICO E MIGLIORAMENTO ENERGETICO. LOTTO 2	2.200.000,00	FR	2020-19173/0	1.100.000,00				Programmazione regionale 2018 - 2020 di interventi di edilizia scolastica
N	3375	2018	J35B18001800005-IST GALILEO GALILEI DI AVIGLIANA â€“ INTERVENTI DI ADEGUAMENTO NORMATIVO, SISMICO E MIGLIORAMENTO ENERGETICO. LOTTO 2	2.200.000,00	FR	2021-19173/0	1.100.000,00				Programmazione regionale 2018 - 2020 di interventi di edilizia scolastica
N	3375	2018	J35B18001800005-IST GALILEO GALILEI DI AVIGLIANA â€“ INTERVENTI DI ADEGUAMENTO NORMATIVO, SISMICO E MIGLIORAMENTO ENERGETICO. LOTTO 2	2.200.000,00				FR	19174/0-2020	1.100.000,00	Programmazione regionale 2018 - 2020 di interventi di edilizia scolastica
N	3375	2018	J35B18001800005-IST GALILEO GALILEI DI AVIGLIANA â€“ INTERVENTI DI ADEGUAMENTO NORMATIVO, SISMICO E MIGLIORAMENTO ENERGETICO. LOTTO 2	2.200.000,00				FR	19174/0-2021	1.100.000,00	Programmazione regionale 2018 - 2020 di interventi di edilizia scolastica
TOTALE N = NUOVA OPERA MAI INSERITA CON FONDI DA IMPEGNARE							2.543.793,76			2.543.793,76	
I	3	2019	J37H18001640003-ALLUVIONE 2000. COMUNE DI VAIE. LAVORI DI MESSA IN SICUREZZA.	1.600.000,00	FR	2020-19184/0	0				L.R. 7/2018. Alluvione 2000 - Comune di Vaie. Lavori di messa in sicurezza centr
I	3	2019	J37H18001640003-ALLUVIONE 2000. COMUNE DI VAIE. LAVORI DI MESSA IN SICUREZZA.	1.600.000,00	FR	2019-19184/0	867.410,12				L.R. 7/2018. Alluvione 2000 - Comune di Vaie.

ALLEGATI ALLA NOTA INTEGRATIVA AL BILANCIO DI PREVISIONE 2020/2022



STATO OPERA	NRO PROG	ANNO PROG	PROGETTO	IMPORTO PROGETTO	FIN/E	CAP/E	CRONO PROGR ENTRATA	FIN/U	CAP/U	CRONO PROGR SPESA	NORMA
											Lavori di messa in sicurezza centr
I	3	2019	J37H18001640003-ALLUVIONE 2000. COMUNE DI VAIE. LAVORI DI MESSA IN SICUREZZA.	1.600.000,00	FR	2021-19184/0	286.294,94				L.R. 7/2018. Alluvione 2000 - Comune di Vaie. Lavori di messa in sicurezza centr
I	3	2019	J37H18001640003-ALLUVIONE 2000. COMUNE DI VAIE. LAVORI DI MESSA IN SICUREZZA.	1.600.000,00	FR	2022-19184/0	446.294,94				L.R. 7/2018. Alluvione 2000 - Comune di Vaie. Lavori di messa in sicurezza centr
I	3	2019	J37H18001640003-ALLUVIONE 2000. COMUNE DI VAIE. LAVORI DI MESSA IN SICUREZZA.	1.600.000,00				FR	2021-19185/0	782.097,56	L.R. 7/2018. Alluvione 2000 - Comune di Vaie. Lavori di messa in sicurezza centr
I	3	2019	J37H18001640003-ALLUVIONE 2000. COMUNE DI VAIE. LAVORI DI MESSA IN SICUREZZA.	1.600.000,00				FR	2021-19185/0	286.294,94	L.R. 7/2018. Alluvione 2000 - Comune di Vaie. Lavori di messa in sicurezza centr
I	3	2019	J37H18001640003-ALLUVIONE 2000. COMUNE DI VAIE. LAVORI DI MESSA IN SICUREZZA.	1.600.000,00				FR	2020-19185/0	0	L.R. 7/2018. Alluvione 2000 - Comune di Vaie. Lavori di messa in sicurezza centr
I	3	2019	J37H18001640003-ALLUVIONE 2000. COMUNE DI VAIE. LAVORI DI MESSA IN SICUREZZA.	1.600.000,00				FR	2019-19185/0	25.312,56	L.R. 7/2018. Alluvione 2000 - Comune di Vaie. Lavori di messa in sicurezza centr
I	3	2019	J37H18001640003-ALLUVIONE 2000. COMUNE DI VAIE. LAVORI DI MESSA IN SICUREZZA.	1.600.000,00				FR	2020-19185/0	60.000,00	L.R. 7/2018. Alluvione 2000 - Comune di Vaie. Lavori di messa in sicurezza centr
I	3	2019	J37H18001640003-ALLUVIONE 2000. COMUNE DI VAIE. LAVORI DI MESSA IN SICUREZZA.	1.600.000,00				FR	2022-19185/0	0	L.R. 7/2018. Alluvione 2000 - Comune di Vaie. Lavori di messa in sicurezza centr
I	3	2019	J37H18001640003-ALLUVIONE 2000. COMUNE DI VAIE. LAVORI DI MESSA IN SICUREZZA.	1.600.000,00				FR	2022-19185/0	446.294,94	L.R. 7/2018. Alluvione 2000 - Comune di Vaie. Lavori di messa in sicurezza centr
I	12	2019	J17H18002030003-LAVORI DI SEGNALETICA ORIZZONTALE VIABILITA' 1. ANNO 2019.	475.000,00	AM		475.000,00				
I	12	2019	J17H18002030003-LAVORI DI SEGNALETICA ORIZZONTALE VIABILITA' 1. ANNO 2019.	475.000,00				AM	2020-15853/0	475.000,00	
I	14	2019	J17H18001470001-LAVORI DI AMMODERNAMENTO GALLERIE. ANNO 2019.	600.000,00	TV	2019-19741/0	600.000,00				DM 49/2018 - ANNUALITA' 2019
I	14	2019	J17H18001470001-LAVORI DI AMMODERNAMENTO GALLERIE. ANNO 2019.	600.000,00				TV	2020-19742/0	600.000,00	DM 49/2018 - ANNUALITA' 2019
I	14	2019	J17H18001470001-LAVORI DI AMMODERNAMENTO GALLERIE. ANNO 2019.	600.000,00				TV	2019-19742/0	0	DM 49/2018 - ANNUALITA' 2019

ALLEGATI ALLA NOTA INTEGRATIVA AL BILANCIO DI PREVISIONE 2020/2022



STATO OPERA	NRO PROG	ANNO PROG	PROGETTO	IMPOR TO PROGETTO	FIN/E	CAP/E	CRONO PROGR ENTRATA	FIN/U	CAP/U	CRONO PROGR SPESA	NORMA
I	14	2019	J17H18001470001-LAVORI DI AMMODERNAMENTO GALLERIE. ANNO 2019.	600.000,00				TV	2021-19742/0	0	DM 49/2018 - ANNUALITA' 2019
I	16	2019	J15B18002680003 -INTERVENTI DI ADEGUAMENTO NORMATIVO CABINE ELETTRICHE DI EDIFICI SCOLASTICI		AM		400.000,00				
I	16	2019	J15B18002680003 -INTERVENTI DI ADEGUAMENTO NORMATIVO CABINE ELETTRICHE DI EDIFICI SCOLASTICI	400.000,00				AM	15857/0-2019	0	
I	16	2019	J15B18002680003 -INTERVENTI DI ADEGUAMENTO NORMATIVO CABINE ELETTRICHE DI EDIFICI SCOLASTICI	400.000,00				AM	15857/0-2020	400.000,00	
I	17	2019	J15B18002480003-INTERVENTI STRAORDINARI PER ADEGUAMENTO NORMATIVO IMPIANTI AI FINI ANTINCENDIO PRESSO EDIFICI DI COMPETENZA DEL SERVIZIO HE5	150.000,00	AM		150.000,00				
I	17	2019	J15B18002480003-INTERVENTI STRAORDINARI PER ADEGUAMENTO NORMATIVO IMPIANTI AI FINI ANTINCENDIO PRESSO EDIFICI DI COMPETENZA DEL SERVIZIO HE5	150.000,00				AM	15857/0-2019	27.149,68	
I	17	2019	J15B18002480003-INTERVENTI STRAORDINARI PER ADEGUAMENTO NORMATIVO IMPIANTI AI FINI ANTINCENDIO PRESSO EDIFICI DI COMPETENZA DEL SERVIZIO HE5	150.000,00				AM	15857/0-2020	122.850,32	
I	24	2019	J15B18002500003-EDILIZIA SCOLASTICA 1 - MESSA IN SICUREZZA ED ADEGUAMENTO ANTINCENDIO DELLE SCALE DI EMERGENZA ESTERNE.	150.000,00	AM		150.000,00				
I	24	2019	J15B18002500003-EDILIZIA SCOLASTICA 1 - MESSA IN SICUREZZA ED ADEGUAMENTO ANTINCENDIO DELLE SCALE DI EMERGENZA ESTERNE.	150.000,00				AM	15857/0-2019	5.487,32	
I	24	2019	J15B18002500003-EDILIZIA SCOLASTICA 1 - MESSA IN SICUREZZA ED ADEGUAMENTO ANTINCENDIO DELLE SCALE DI EMERGENZA ESTERNE.	150.000,00				AM	15857/0-2020	144.512,68	
I	50	2019	J17H18001420001-LAVORI DI MANUTENZIONE STRAORDINARIA DELLE PAVIMENTAZIONI SULLE STRADE DEL SERVIZIO VIABILITA' 1. ANNO 2019.	2.500.000,00	TV	2019-19741/0	2.500.000,00				DM 49/2018 - ANNUALITA' 2019
I	50	2019	J17H18001420001-LAVORI DI MANUTENZIONE STRAORDINARIA DELLE PAVIMENTAZIONI SULLE STRADE DEL SERVIZIO VIABILITA' 1. ANNO 2019.	2.500.000,00				TV	2019-19742/0	0	DM 49/2018 - ANNUALITA' 2019
I	50	2019	J17H18001420001-LAVORI DI MANUTENZIONE STRAORDINARIA DELLE PAVIMENTAZIONI SULLE STRADE DEL SERVIZIO VIABILITA' 1. ANNO 2019.	2.500.000,00				TV	2020-19742/0	2.500.000,00	DM 49/2018 - ANNUALITA' 2019
I	50	2019	J17H18001420001-LAVORI DI MANUTENZIONE STRAORDINARIA DELLE PAVIMENTAZIONI SULLE STRADE DEL SERVIZIO VIABILITA' 1. ANNO 2019.	2.500.000,00				TV	2021-19742/0	0	DM 49/2018 - ANNUALITA' 2019
I	51	2019	J17H18001440001-INDAGINI, STUDI ED INTERVENTI SULLE OPERE ARTE - PONTI E VIADOTTI. ANNO 2019.	500.000,00	TV	2019-19741/0	500.000,00				DM 49/2018 - ANNUALITA' 2019
I	51	2019	J17H18001440001-INDAGINI, STUDI ED INTERVENTI SULLE OPERE ARTE - PONTI E VIADOTTI. ANNO 2019.	500.000,00				TV	2019-19742/0	0	DM 49/2018 - ANNUALITA' 2019
I	51	2019	J17H18001440001-INDAGINI, STUDI ED INTERVENTI SULLE OPERE ARTE - PONTI E VIADOTTI. ANNO 2019.	500.000,00				TV	2020-19742/0	500.000,00	DM 49/2018 - ANNUALITA' 2019
I	51	2019	J17H18001440001-INDAGINI, STUDI ED INTERVENTI SULLE OPERE ARTE - PONTI E VIADOTTI. ANNO 2019.	500.000,00				TV	2021-19742/0	0	DM 49/2018 - ANNUALITA' 2019
I	52	2019	J17H18001430003-LAVORI DI MANUTENZIONE STRAORDINARIA DELLE PAVIMENTAZIONI SULLE STRADE	2.500.000,00	TV	2019-19739/0	2.500.000,00				DM 49/2018 - ANNUALITA' 2019

ALLEGATI ALLA NOTA INTEGRATIVA AL BILANCIO DI PREVISIONE 2020/2022



STATO OPERA	NRO PROG	ANNO PROG	PROGETTO	IMPORTO PROGETTO	FIN/E	CAP/E	CRONO PROGR ENTRATA	FIN/U	CAP/U	CRONO PROGR SPESA	NORMA
			DEL SERVIZIO VIABILITA' 2. ANNO 2019								
I	52	2019	J17H18001430003-LAVORI DI MANUTENZIONE STRAORDINARIA DELLE PAVIMENTAZIONI SULLE STRADE DEL SERVIZIO VIABILITA' 2. ANNO 2019	2.500.000,00				TV	2019-19740/0	0	DM 49/2018 - ANNUALITA' 2019
I	52	2019	J17H18001430003-LAVORI DI MANUTENZIONE STRAORDINARIA DELLE PAVIMENTAZIONI SULLE STRADE DEL SERVIZIO VIABILITA' 2. ANNO 2019	2.500.000,00				TV	2020-19740/0	2.500.000,00	DM 49/2018 - ANNUALITA' 2019
I	52	2019	J17H18001430003-LAVORI DI MANUTENZIONE STRAORDINARIA DELLE PAVIMENTAZIONI SULLE STRADE DEL SERVIZIO VIABILITA' 2. ANNO 2019	2.500.000,00				TV	2021-19740/0	0	DM 49/2018 - ANNUALITA' 2019
I	53	2019	J17H18001450001-INTERVENTI DI RIPRISTINO BARRIERE CON FORNITURA E POSA SULLE STRADE PROVINCIALI DEL SERVIZIO VIABILITA' 2. ANNO 2019	554.518,65	TV	2019-19739/0	554.518,65				DM 49/2018 - ANNUALITA' 2019
I	53	2019	J17H18001450001-INTERVENTI DI RIPRISTINO BARRIERE CON FORNITURA E POSA SULLE STRADE PROVINCIALI DEL SERVIZIO VIABILITA' 2. ANNO 2019	554.518,65				TV	2019-19740/0	0	DM 49/2018 - ANNUALITA' 2019
I	53	2019	J17H18001450001-INTERVENTI DI RIPRISTINO BARRIERE CON FORNITURA E POSA SULLE STRADE PROVINCIALI DEL SERVIZIO VIABILITA' 2. ANNO 2019	554.518,65				TV	2020-19740/0	554.518,65	DM 49/2018 - ANNUALITA' 2019
I	53	2019	J17H18001450001-INTERVENTI DI RIPRISTINO BARRIERE CON FORNITURA E POSA SULLE STRADE PROVINCIALI DEL SERVIZIO VIABILITA' 2. ANNO 2019	554.518,65				TV	2021-19740/0	0	DM 49/2018 - ANNUALITA' 2019
I	54	2019	J17H18001460001-INTERVENTI DI RIPRISTINO BARRIERE CON FORNITURA E POSA SULLE STRADE PROVINCIALI DEL SERVIZIO VIABILITA' 1. ANNO 2019.	554.518,65	TV	2019-19741/0	554.518,65				DM 49/2018 - ANNUALITA' 2019
I	54	2019	J17H18001460001-INTERVENTI DI RIPRISTINO BARRIERE CON FORNITURA E POSA SULLE STRADE PROVINCIALI DEL SERVIZIO VIABILITA' 1. ANNO 2019.	554.518,65				TV	2020-19742/0	554.518,33	DM 49/2018 - ANNUALITA' 2019
I	54	2019	J17H18001460001-INTERVENTI DI RIPRISTINO BARRIERE CON FORNITURA E POSA SULLE STRADE PROVINCIALI DEL SERVIZIO VIABILITA' 1. ANNO 2019.	554.518,65				TV	2019-19742/0	0,32	DM 49/2018 - ANNUALITA' 2019
I	54	2019	J17H18001460001-INTERVENTI DI RIPRISTINO BARRIERE CON FORNITURA E POSA SULLE STRADE PROVINCIALI DEL SERVIZIO VIABILITA' 1. ANNO 2019.	554.518,65				TV	2021-19742/0	0	DM 49/2018 - ANNUALITA' 2019
I	55	2019	J17H18001480001-PIANO DI MANUTENZIONE STRAORDINARIA SULLE OPERE D'ARTE LUNGO LE STRADE PROVINCIALI DEL SERVIZIO VIABILITA' 1. ANNO 2019.	300.000,00	TV	2019-19741/0	300.000,00				DM 49/2018 - ANNUALITA' 2019
I	55	2019	J17H18001480001-PIANO DI MANUTENZIONE STRAORDINARIA SULLE OPERE D'ARTE LUNGO LE STRADE PROVINCIALI DEL SERVIZIO VIABILITA' 1. ANNO 2019.	300.000,00				TV	2020-19742/0	300.000,00	DM 49/2018 - ANNUALITA' 2019
I	55	2019	J17H18001480001-PIANO DI MANUTENZIONE STRAORDINARIA SULLE OPERE D'ARTE LUNGO LE STRADE PROVINCIALI DEL SERVIZIO VIABILITA' 1. ANNO 2019.	300.000,00				TV	2019-19742/0	0	DM 49/2018 - ANNUALITA' 2019
I	55	2019	J17H18001480001-PIANO DI MANUTENZIONE STRAORDINARIA SULLE OPERE D'ARTE LUNGO LE STRADE PROVINCIALI DEL SERVIZIO VIABILITA' 1. ANNO 2019.	300.000,00				TV	2021-19742/0	0	DM 49/2018 - ANNUALITA' 2019
I	56	2019	J17H18001490001-PIANO DI MANUTENZIONE STRAORDINARIA SULLE OPERE D'ARTE LUNGO LE STRADE PROVINCIALI DEL	300.000,00	TV	2019-19739/0	300.000,00				DM 49/2018 - ANNUALITA' 2019

ALLEGATI ALLA NOTA INTEGRATIVA AL BILANCIO DI PREVISIONE 2020/2022



STATO OPERA	NRO PROG	ANNO PROG	PROGETTO	IMPORTO PROGETTO	FIN/E	CAP/E	CRONO PROGR ENTRATA	FIN/U	CAP/U	CRONO PROGR SPESA	NORMA
			SERVIZIO VIABILITA' 2. ANNO 2019								
I	56	2019	J17H18001490001-PIANO DI MANUTENZIONE STRAORDINARIA SULLE OPERE D'ARTE LUNGO LE STRADE PROVINCIALI DEL SERVIZIO VIABILITA' 2. ANNO 2019	300.000,00				TV	2019-19740/0	0	DM 49/2018 - ANNUALITA' 2019
I	56	2019	J17H18001490001-PIANO DI MANUTENZIONE STRAORDINARIA SULLE OPERE D'ARTE LUNGO LE STRADE PROVINCIALI DEL SERVIZIO VIABILITA' 2. ANNO 2019	300.000,00				TV	2020-19740/0	300.000,00	DM 49/2018 - ANNUALITA' 2019
I	56	2019	J17H18001490001-PIANO DI MANUTENZIONE STRAORDINARIA SULLE OPERE D'ARTE LUNGO LE STRADE PROVINCIALI DEL SERVIZIO VIABILITA' 2. ANNO 2019	300.000,00				TV	2021-19740/0	0	DM 49/2018 - ANNUALITA' 2019
I	57	2019	J17H18001500001-LAVORI DI MANUTENZIONE STRAORDINARIA ED AMMODERNAMENTO SOTTOPASSI STRADALI	500.000,00	TV	2019-19741/0	500.000,00				DM 49/2018 - ANNUALITA' 2019
I	57	2019	J17H18001500001-LAVORI DI MANUTENZIONE STRAORDINARIA ED AMMODERNAMENTO SOTTOPASSI STRADALI	500.000,00				TV	2019-19742/0	0	DM 49/2018 - ANNUALITA' 2019
I	57	2019	J17H18001500001-LAVORI DI MANUTENZIONE STRAORDINARIA ED AMMODERNAMENTO SOTTOPASSI STRADALI	500.000,00				TV	2020-19742/0	500.000,00	DM 49/2018 - ANNUALITA' 2019
I	57	2019	J17H18001500001-LAVORI DI MANUTENZIONE STRAORDINARIA ED AMMODERNAMENTO SOTTOPASSI STRADALI	500.000,00				TV	2021-19742/0	0	DM 49/2018 - ANNUALITA' 2019
I	82	2019	J15B18002520003-I.I.S. UBERTINI DI CALUSO â€” LAVORI DI COMPLETAMENTO PER REALIZZAZIONE CUCINA DIDATTICA	350.000,00	AM		5.600,00				
I	82	2019	J15B18002520003-I.I.S. UBERTINI DI CALUSO â€” LAVORI DI COMPLETAMENTO PER REALIZZAZIONE CUCINA DIDATTICA	350.000,00	AM		344.400,00				
I	82	2019	J15B18002520003-I.I.S. UBERTINI DI CALUSO â€” LAVORI DI COMPLETAMENTO PER REALIZZAZIONE CUCINA DIDATTICA	350.000,00				AM	15857/0-2020	5.600,00	
I	82	2019	J15B18002520003-I.I.S. UBERTINI DI CALUSO â€” LAVORI DI COMPLETAMENTO PER REALIZZAZIONE CUCINA DIDATTICA	350.000,00				AM	16001/0-2020	324.296,83	
I	82	2019	J15B18002520003-I.I.S. UBERTINI DI CALUSO â€” LAVORI DI COMPLETAMENTO PER REALIZZAZIONE CUCINA DIDATTICA	350.000,00				AM	17814/0-2019	20.103,17	
I	85	2019	J15B18002540003-INTERVENTI DI ADEGUAMENTO NORMATIVO E FUNZIONALE DEGLI IMPIANTI ASCENSORI DI EDIFICI SCOLASTICI	230.000,00	AM		230.000,00				
I	85	2019	J15B18002540003-INTERVENTI DI ADEGUAMENTO NORMATIVO E FUNZIONALE DEGLI IMPIANTI ASCENSORI DI EDIFICI SCOLASTICI	230.000,00				AM	15857/0-2019	41.500,00	
I	85	2019	J15B18002540003-INTERVENTI DI ADEGUAMENTO NORMATIVO E FUNZIONALE DEGLI IMPIANTI ASCENSORI DI EDIFICI SCOLASTICI	230.000,00				AM	15857/0-2020	188.500,00	
I	86	2019	J15B18002550003-INTERVENTI DI ADEGUAMENTO NORMATIVO E FUNZIONALE DEGLI IMPIANTI ELETTRICI DI EDIFICI SCOLASTICI	150.000,00	AM		150.000,00				
I	86	2019	J15B18002550003-INTERVENTI DI ADEGUAMENTO NORMATIVO E FUNZIONALE DEGLI IMPIANTI ELETTRICI DI EDIFICI SCOLASTICI	150.000,00				AM	15857/0-2019	29.500,00	
I	86	2019	J15B18002550003-INTERVENTI DI ADEGUAMENTO NORMATIVO	150.000,00				AM	15857/0-	120.500,00	

ALLEGATI ALLA NOTA INTEGRATIVA AL BILANCIO DI PREVISIONE 2020/2022



STATO OPERA	NRO PROG	ANNO PROG	PROGETTO	IMPORTO PROGETTO	FIN/E	CAP/E	CRONO PROGR ENTRATA	FIN/U	CAP/U	CRONO PROGR SPESA	NORMA
			E FUNZIONALE DEGLI IMPIANTI ELETTRICI DI EDIFICI SCOLASTICI						2020		
I	88	2019	J15B18002560003-EDIFICI SCOLASTICI VARI IN TORINO: IPSIA PLANA, IIS SANTORRE SANTAROSA, IIS SOMMEILLER, LS GALILEO FERRARI . LAVORI DI ADEGUMENTO NORMATIVO E MESSA IN SICUREZZA SOLAI	800.000,00	AM		787.200,00				
I	88	2019	J15B18002560003-EDIFICI SCOLASTICI VARI IN TORINO: IPSIA PLANA, IIS SANTORRE SANTAROSA, IIS SOMMEILLER, LS GALILEO FERRARI . LAVORI DI ADEGUMENTO NORMATIVO E MESSA IN SICUREZZA SOLAI	800.000,00	AM		12.800,00				
I	88	2019	J15B18002560003-EDIFICI SCOLASTICI VARI IN TORINO: IPSIA PLANA, IIS SANTORRE SANTAROSA, IIS SOMMEILLER, LS GALILEO FERRARI . LAVORI DI ADEGUMENTO NORMATIVO E MESSA IN SICUREZZA SOLAI	800.000,00				AM	14070/0-2020	387.200,00	
I	88	2019	J15B18002560003-EDIFICI SCOLASTICI VARI IN TORINO: IPSIA PLANA, IIS SANTORRE SANTAROSA, IIS SOMMEILLER, LS GALILEO FERRARI . LAVORI DI ADEGUMENTO NORMATIVO E MESSA IN SICUREZZA SOLAI	800.000,00				AM	15856/0-2020	12.800,00	
I	88	2019	J15B18002560003-EDIFICI SCOLASTICI VARI IN TORINO: IPSIA PLANA, IIS SANTORRE SANTAROSA, IIS SOMMEILLER, LS GALILEO FERRARI . LAVORI DI ADEGUMENTO NORMATIVO E MESSA IN SICUREZZA SOLAI	800.000,00				AM	14070/0-2019	400.000,00	
I	91	2019	J15B18002570003-I.I.S. IGNAZIO GIULIO, VIA BIDONE 11 à€“ ADEGUAMENTO STRUTTURALE PALESTRA	300.000,00	AM		4.800,00				
I	91	2019	J15B18002570003-I.I.S. IGNAZIO GIULIO, VIA BIDONE 11 à€“ ADEGUAMENTO STRUTTURALE PALESTRA	300.000,00	AM		295.200,00				
I	91	2019	J15B18002570003-I.I.S. IGNAZIO GIULIO, VIA BIDONE 11 à€“ ADEGUAMENTO STRUTTURALE PALESTRA	300.000,00				AM	15856/0-2020	4.800,00	
I	91	2019	J15B18002570003-I.I.S. IGNAZIO GIULIO, VIA BIDONE 11 à€“ ADEGUAMENTO STRUTTURALE PALESTRA	300.000,00				AM	14070/0-2019	0	
I	91	2019	J15B18002570003-I.I.S. IGNAZIO GIULIO, VIA BIDONE 11 à€“ ADEGUAMENTO STRUTTURALE PALESTRA	300.000,00				AM	14070/0-2020	295.200,00	
I	92	2019	J13F18000010003-INTERVENTI DI MESSA IN SICUREZZA FACCIATA SU GIARDINO ED INTERVENTI DI ADEGUAMENTO NORMATIVO DI PALAZZO CISTERNA	500.000,00	AM		500.000,00				
I	92	2019	J13F18000010003-INTERVENTI DI MESSA IN SICUREZZA FACCIATA SU GIARDINO ED INTERVENTI DI ADEGUAMENTO NORMATIVO DI PALAZZO CISTERNA	500.000,00				AM	17872/0-2019	3.172,00	
I	92	2019	J13F18000010003-INTERVENTI DI MESSA IN SICUREZZA FACCIATA SU GIARDINO ED INTERVENTI DI ADEGUAMENTO NORMATIVO DI PALAZZO CISTERNA	500.000,00				AM	17872/0-2020	496.828,00	
I	94	2019	INTERVENTI DI MANUTENZIONE CONSERVATIVA E PUNTUALE DI PONTI E VIADOTTI DI COMPETENZA DELLA CMTO	300.000,00	AV		300.000,00				
I	94	2019	INTERVENTI DI MANUTENZIONE CONSERVATIVA E PUNTUALE DI PONTI E VIADOTTI DI COMPETENZA DELLA CMTO	300.000,00				AV	2019-20407/0	0	
I	94	2019	INTERVENTI DI MANUTENZIONE CONSERVATIVA E PUNTUALE DI PONTI E VIADOTTI DI COMPETENZA DELLA CMTO	300.000,00				AV	2020-20385/0	300.000,00	
I	99	2019	J17H18002070003-SP 23 DEL SESTRIERE INTERVENTI DI	200.000,00	AM		3.200,00				

ALLEGATI ALLA NOTA INTEGRATIVA AL BILANCIO DI PREVISIONE 2020/2022



STATO OPERA	NRO PROG	ANNO PROG	PROGETTO	IMPORTO PROGETTO	FIN/E	CAP/E	CRONO PROGR ENTRATA	FIN/U	CAP/U	CRONO PROGR SPESA	NORMA
			MANUTENZIONE STRAORDINARIA E RISPRISTINO PROTEZIONI LATERALI A TRATTI SALTUARI DAL KM 31+500 AL KM 39+00 (CIRCONVALLAZIONE PINEROLO)								
I	99	2019	J17H18002070003-SP 23 DEL SESTRIERE INTERVENTI DI MANUTENZIONE STRAORDINARIA E RISPRISTINO PROTEZIONI LATERALI A TRATTI SALTUARI DAL KM 31+500 AL KM 39+00 (CIRCONVALLAZIONE PINEROLO)	200.000,00	AM		196.800,00				
I	99	2019	J17H18002070003-SP 23 DEL SESTRIERE INTERVENTI DI MANUTENZIONE STRAORDINARIA E RISPRISTINO PROTEZIONI LATERALI A TRATTI SALTUARI DAL KM 31+500 AL KM 39+00 (CIRCONVALLAZIONE PINEROLO)	200.000,00				AM	2019-15956/0	0	
I	99	2019	J17H18002070003-SP 23 DEL SESTRIERE INTERVENTI DI MANUTENZIONE STRAORDINARIA E RISPRISTINO PROTEZIONI LATERALI A TRATTI SALTUARI DAL KM 31+500 AL KM 39+00 (CIRCONVALLAZIONE PINEROLO)	200.000,00				AM	2020-17325/0	3.200,00	
I	99	2019	J17H18002070003-SP 23 DEL SESTRIERE INTERVENTI DI MANUTENZIONE STRAORDINARIA E RISPRISTINO PROTEZIONI LATERALI A TRATTI SALTUARI DAL KM 31+500 AL KM 39+00 (CIRCONVALLAZIONE PINEROLO)	200.000,00				AM	2020-15956/0	196.800,00	
I	114	2019	J37H18001660003-S.P. NÂ° 460 DEL GRAN PARADISO. SISTEMAZIONE INCROCIO A RASO IN COMUNE DI SPARONE	200.000,00	AM		200.000,00				
I	114	2019	J37H18001660003-S.P. NÂ° 460 DEL GRAN PARADISO. SISTEMAZIONE INCROCIO A RASO IN COMUNE DI SPARONE	200.000,00				AM	2020-15853/0	200.000,00	
I	115	2019	J15B18002660003-S.P. NÂ° 31 DI MONASTERO - INTERVENTI DI RICOSTRUZIONE DI BANCHETTONI STRADALI A PROTEZIONE DELLA SEDE STRADALE_x005F_x000D_	150.000,00	AM		150.000,00				
I	115	2019	J15B18002660003-S.P. NÂ° 31 DI MONASTERO - INTERVENTI DI RICOSTRUZIONE DI BANCHETTONI STRADALI A PROTEZIONE DELLA SEDE STRADALE_x005F_x000D_	150.000,00				AM	2020-15853/0	150.000,00	
I	115	2019	J15B18002660003-S.P. NÂ° 31 DI MONASTERO - INTERVENTI DI RICOSTRUZIONE DI BANCHETTONI STRADALI A PROTEZIONE DELLA SEDE STRADALE_x005F_x000D_	150.000,00				AM	2019-15853/0	0	
I	115	2019	J15B18002660003-S.P. NÂ° 31 DI MONASTERO - INTERVENTI DI RICOSTRUZIONE DI BANCHETTONI STRADALI A PROTEZIONE DELLA SEDE STRADALE_x005F_x000D_	150.000,00				AM	2021-15853/0	0	
I	117	2019	J27H18001590003-S.P. NÂ° 19 DEL SEDIME - REALIZZAZIONE ROTATORIA ALLâ€™INTERSEZIONE KM. 0+470 IN COMUNE DI S. CARLO CANAVESE	200.000,00	AM		200.000,00				
I	117	2019	J27H18001590003-S.P. NÂ° 19 DEL SEDIME - REALIZZAZIONE ROTATORIA ALLâ€™INTERSEZIONE KM. 0+470 IN COMUNE DI S. CARLO CANAVESE	200.000,00				AM	2020-15853/0	200.000,00	
I	117	2019	J27H18001590003-S.P. NÂ° 19 DEL SEDIME - REALIZZAZIONE ROTATORIA ALLâ€™INTERSEZIONE KM. 0+470 IN COMUNE DI S. CARLO CANAVESE	200.000,00				AM	2019-15853/0	0	
I	117	2019	J27H18001590003-S.P. NÂ° 19 DEL SEDIME - REALIZZAZIONE ROTATORIA ALLâ€™INTERSEZIONE KM. 0+470 IN COMUNE DI S. CARLO CANAVESE	200.000,00				AM	2021-15853/0	0	
I	118	2019	J17H18002080003-OPERE COMPENSATIVE DISCARICA DI	250.000,00	AM		250.000,00				

ALLEGATI ALLA NOTA INTEGRATIVA AL BILANCIO DI PREVISIONE 2020/2022



STATO OPERA	NRO PROG	ANNO PROG	PROGETTO	IMPORTO PROGETTO	FIN/E	CAP/E	CRONO PROGR ENTRATA	FIN/U	CAP/U	CRONO PROGR SPESA	NORMA
			GROSSO - REALIZZAZIONE DI ROTATORIA TRA LA SP 22 E LA SP 22/01 IN COMUNE DI GROSSO								
I	118	2019	J17H18002080003-OPERE COMPENSATIVE DISCARICA DI GROSSO - REALIZZAZIONE DI ROTATORIA TRA LA SP 22 E LA SP 22/01 IN COMUNE DI GROSSO	250.000,00				AM	2020-15853/0	250.000,00	
I	121	2019	J77H18001320003-S.P. NÂ° 565 PEDEMONTANA. INTERVENTO DI RIPRISTINO STRUTTURALE DEL PONTE PRETI SUL TORRENTE CHIUSELLA	200.000,00	AM		200.000,00				
I	121	2019	J77H18001320003-S.P. NÂ° 565 PEDEMONTANA. INTERVENTO DI RIPRISTINO STRUTTURALE DEL PONTE PRETI SUL TORRENTE CHIUSELLA	200.000,00				AM	2020-15853/0	200.000,00	
I	121	2019	J77H18001320003-S.P. NÂ° 565 PEDEMONTANA. INTERVENTO DI RIPRISTINO STRUTTURALE DEL PONTE PRETI SUL TORRENTE CHIUSELLA	200.000,00				AM	2019-15853/0	0	
I	121	2019	J77H18001320003-S.P. NÂ° 565 PEDEMONTANA. INTERVENTO DI RIPRISTINO STRUTTURALE DEL PONTE PRETI SUL TORRENTE CHIUSELLA	200.000,00				AM	2021-15853/0	0	
I	124	2019	J17H18002100003-S.P. NÂ° 32 DELLA VALLE DI VIU - RICOSTRUZIONE MURO E IMPERMEABILIZZAZIONE PONTE AL KM. 14+000 E ALLARGAMENTO CURVA DEL GHEN IN COMUNE DI LEMIE	150.000,00	AM		150.000,00				
I	124	2019	J17H18002100003-S.P. NÂ° 32 DELLA VALLE DI VIU - RICOSTRUZIONE MURO E IMPERMEABILIZZAZIONE PONTE AL KM. 14+000 E ALLARGAMENTO CURVA DEL GHEN IN COMUNE DI LEMIE	150.000,00				AM	2020-15853/0	150.000,00	
I	124	2019	J17H18002100003-S.P. NÂ° 32 DELLA VALLE DI VIU - RICOSTRUZIONE MURO E IMPERMEABILIZZAZIONE PONTE AL KM. 14+000 E ALLARGAMENTO CURVA DEL GHEN IN COMUNE DI LEMIE	150.000,00				AM	2019-15853/0	0	
I	124	2019	J17H18002100003-S.P. NÂ° 32 DELLA VALLE DI VIU - RICOSTRUZIONE MURO E IMPERMEABILIZZAZIONE PONTE AL KM. 14+000 E ALLARGAMENTO CURVA DEL GHEN IN COMUNE DI LEMIE	150.000,00				AM	2021-15853/0	0	
I	126	2019	J37H18001680003-ACCORDO DI PROGRAMMA CON IL COMUNE DI TORRE C.SE - REALIZZAZIONE ROTATORIA IN COMUNE DI TORRE C.SE ALL'INCROCIO TRA LA SP 56 E LA SP 41	280.000,00	TV	2019-20120/0	25.000,00				
I	126	2019	J37H18001680003-ACCORDO DI PROGRAMMA CON IL COMUNE DI TORRE C.SE - REALIZZAZIONE ROTATORIA IN COMUNE DI TORRE C.SE ALL'INCROCIO TRA LA SP 56 E LA SP 41	280.000,00	AM		230.000,00				
I	126	2019	J37H18001680003-ACCORDO DI PROGRAMMA CON IL COMUNE DI TORRE C.SE - REALIZZAZIONE ROTATORIA IN COMUNE DI TORRE C.SE ALL'INCROCIO TRA LA SP 56 E LA SP 41	280.000,00	TV	2020-20120/0	25.000,00				
I	126	2019	J37H18001680003-ACCORDO DI PROGRAMMA CON IL COMUNE DI TORRE C.SE - REALIZZAZIONE ROTATORIA IN COMUNE DI TORRE C.SE ALL'INCROCIO TRA LA SP 56 E LA SP 41	280.000,00				AM	2019-15853/0	0	
I	126	2019	J37H18001680003-ACCORDO DI PROGRAMMA CON IL COMUNE DI TORRE C.SE - REALIZZAZIONE ROTATORIA IN COMUNE DI TORRE C.SE ALL'INCROCIO TRA LA SP 56 E LA SP 41	280.000,00				TV	2019-20119/0	0	

ALLEGATI ALLA NOTA INTEGRATIVA AL BILANCIO DI PREVISIONE 2020/2022



STATO OPERA	NRO PROG	ANNO PROG	PROGETTO	IMPORTO PROGETTO	FIN/E	CAP/E	CRONO PROGR ENTRATA	FIN/U	CAP/U	CRONO PROGR SPESA	NORMA
I	126	2019	J37H18001680003-ACCORDO DI PROGRAMMA CON IL COMUNE DI TORRE C.SE - REALIZZAZIONE ROTATORIA IN COMUNE DI TORRE C.SE ALL'INCROCIO TRA LA SP 56 E LA SP 41	280.000,00				TV	2020-20119/0	25.000,00	
I	126	2019	J37H18001680003-ACCORDO DI PROGRAMMA CON IL COMUNE DI TORRE C.SE - REALIZZAZIONE ROTATORIA IN COMUNE DI TORRE C.SE ALL'INCROCIO TRA LA SP 56 E LA SP 41	280.000,00				TV	2020-20119/0	25.000,00	
I	126	2019	J37H18001680003-ACCORDO DI PROGRAMMA CON IL COMUNE DI TORRE C.SE - REALIZZAZIONE ROTATORIA IN COMUNE DI TORRE C.SE ALL'INCROCIO TRA LA SP 56 E LA SP 41	280.000,00				AM	2020-15853/0	230.000,00	
I	127	2019	J17H18002130003-SP 254 KM 9+500. INTERVENTO DI CONSOLIDAMENTO DELLA SEDE STRADALE .	200.000,00	AM		3.200,00				
I	127	2019	J17H18002130003-SP 254 KM 9+500. INTERVENTO DI CONSOLIDAMENTO DELLA SEDE STRADALE .	200.000,00	AM		196.800,00				
I	127	2019	J17H18002130003-SP 254 KM 9+500. INTERVENTO DI CONSOLIDAMENTO DELLA SEDE STRADALE .	200.000,00				AM	2019-15956/0	0	
I	127	2019	J17H18002130003-SP 254 KM 9+500. INTERVENTO DI CONSOLIDAMENTO DELLA SEDE STRADALE .	200.000,00				AM	2020-17325/0	3.200,00	
I	127	2019	J17H18002130003-SP 254 KM 9+500. INTERVENTO DI CONSOLIDAMENTO DELLA SEDE STRADALE .	200.000,00				AM	2020-15956/0	196.800,00	
I	127	2019	J17H18002130003-SP 254 KM 9+500. INTERVENTO DI CONSOLIDAMENTO DELLA SEDE STRADALE .	200.000,00				AM	2021-15956/0	0	
I	128	2019	J67H18001600003-SP 152 DI ZUCCHEA. INTERVENTO DI RIPRISTINO DEL GUADO SUL TORRENTE PELLICE IN COMUNE DI CAVOUR.	450.000,00	AM		442.800,00				
I	128	2019	J67H18001600003-SP 152 DI ZUCCHEA. INTERVENTO DI RIPRISTINO DEL GUADO SUL TORRENTE PELLICE IN COMUNE DI CAVOUR.	450.000,00	AM		7.200,00				
I	128	2019	J67H18001600003-SP 152 DI ZUCCHEA. INTERVENTO DI RIPRISTINO DEL GUADO SUL TORRENTE PELLICE IN COMUNE DI CAVOUR.	450.000,00				AM	2020-15956/0	292.800,00	
I	128	2019	J67H18001600003-SP 152 DI ZUCCHEA. INTERVENTO DI RIPRISTINO DEL GUADO SUL TORRENTE PELLICE IN COMUNE DI CAVOUR.	450.000,00				AM	2020-17325/0	7.200,00	
I	128	2019	J67H18001600003-SP 152 DI ZUCCHEA. INTERVENTO DI RIPRISTINO DEL GUADO SUL TORRENTE PELLICE IN COMUNE DI CAVOUR.	450.000,00				AM	2019-15956/0	0	
I	128	2019	J67H18001600003-SP 152 DI ZUCCHEA. INTERVENTO DI RIPRISTINO DEL GUADO SUL TORRENTE PELLICE IN COMUNE DI CAVOUR.	450.000,00				AM	2021-15956/0	150.000,00	
I	129	2019	J87H18002150003-S.P. N. 158 DI GARZIGLIANA. INTERVENTO DI MIGLIORAMENTO DELLA SEDE STRADALE NEL TRATTO GARZIGLIANA â€” MACELLO	400.000,00	AM		6.400,00				
I	129	2019	J87H18002150003-S.P. N. 158 DI GARZIGLIANA. INTERVENTO DI MIGLIORAMENTO DELLA SEDE STRADALE NEL TRATTO GARZIGLIANA â€” MACELLO	400.000,00	AM		393.600,00				
I	129	2019	J87H18002150003-S.P. N. 158 DI GARZIGLIANA. INTERVENTO DI MIGLIORAMENTO DELLA SEDE STRADALE NEL TRATTO GARZIGLIANA â€” MACELLO	400.000,00				AM	2020-15956/0	373.600,00	

ALLEGATI ALLA NOTA INTEGRATIVA AL BILANCIO DI PREVISIONE 2020/2022



STATO OPERA	NRO PROG	ANNO PROG	PROGETTO	IMPORTO PROGETTO	FIN/E	CAP/E	CRONO PROGR ENTRATA	FIN/U	CAP/U	CRONO PROGR SPESA	NORMA
I	129	2019	J87H18002150003-S.P. N. 158 DI GARZIGLIANA. INTERVENTO DI MIGLIORAMENTO DELLA SEDE STRADALE NEL TRATTO GARZIGLIANA â€“ MACELLO	400.000,00				AM	2019-15956/0	0	
I	129	2019	J87H18002150003-S.P. N. 158 DI GARZIGLIANA. INTERVENTO DI MIGLIORAMENTO DELLA SEDE STRADALE NEL TRATTO GARZIGLIANA â€“ MACELLO	400.000,00				AM	2020-17325/0	6.400,00	
I	129	2019	J87H18002150003-S.P. N. 158 DI GARZIGLIANA. INTERVENTO DI MIGLIORAMENTO DELLA SEDE STRADALE NEL TRATTO GARZIGLIANA â€“ MACELLO	400.000,00				AM	2021-15956/0	20.000,00	
I	130	2019	J77H18001380003-S.P. N. 40 DI SAN GIUSTO. INTERVENTO DI MESSA IN SICUREZZA DELLâ€™INTERSEZIONE AL KM 2+400 DELLA S.P. N. 40 E LA VIABILITAâ€™ COMUNALE CON REALIZZAZIONE DI INTERSEZIONE A ROTATORIA (PROVVISORIA) IN COMUNE DI VOLPIA	250.000,00	AM		250.000,00				
I	130	2019	J77H18001380003-S.P. N. 40 DI SAN GIUSTO. INTERVENTO DI MESSA IN SICUREZZA DELLâ€™INTERSEZIONE AL KM 2+400 DELLA S.P. N. 40 E LA VIABILITAâ€™ COMUNALE CON REALIZZAZIONE DI INTERSEZIONE A ROTATORIA (PROVVISORIA) IN COMUNE DI VOLPIA	250.000,00				AM	2020-17321/0	150.000,00	
I	130	2019	J77H18001380003-S.P. N. 40 DI SAN GIUSTO. INTERVENTO DI MESSA IN SICUREZZA DELLâ€™INTERSEZIONE AL KM 2+400 DELLA S.P. N. 40 E LA VIABILITAâ€™ COMUNALE CON REALIZZAZIONE DI INTERSEZIONE A ROTATORIA (PROVVISORIA) IN COMUNE DI VOLPIA	250.000,00				AM	2019-17321/0	0	
I	130	2019	J77H18001380003-S.P. N. 40 DI SAN GIUSTO. INTERVENTO DI MESSA IN SICUREZZA DELLâ€™INTERSEZIONE AL KM 2+400 DELLA S.P. N. 40 E LA VIABILITAâ€™ COMUNALE CON REALIZZAZIONE DI INTERSEZIONE A ROTATORIA (PROVVISORIA) IN COMUNE DI VOLPIA	250.000,00				AM	2021-17321/0	100.000,00	
I	132	2019	J87H18002170003-S.P. N. 139 DI VILLAFRANCA. SISTEMAZIONE A ROTATORIA DELLO SVINCOLO CON AUTOSTRADA TORINO-PINEROLO ALLE PROGR. KM 2+200 E KM 3+000 IN COMUNE DI VOLVERA.	280.000,00	AM		130.000,00				
I	132	2019	J87H18002170003-S.P. N. 139 DI VILLAFRANCA. SISTEMAZIONE A ROTATORIA DELLO SVINCOLO CON AUTOSTRADA TORINO-PINEROLO ALLE PROGR. KM 2+200 E KM 3+000 IN COMUNE DI VOLVERA.	280.000,00	AV		150.000,00				
I	132	2019	J87H18002170003-S.P. N. 139 DI VILLAFRANCA. SISTEMAZIONE A ROTATORIA DELLO SVINCOLO CON AUTOSTRADA TORINO-PINEROLO ALLE PROGR. KM 2+200 E KM 3+000 IN COMUNE DI VOLVERA.	280.000,00				AM	2019-17325/0	75.000,00	
I	132	2019	J87H18002170003-S.P. N. 139 DI VILLAFRANCA. SISTEMAZIONE A ROTATORIA DELLO SVINCOLO CON AUTOSTRADA TORINO-PINEROLO ALLE PROGR. KM 2+200 E KM 3+000 IN COMUNE DI VOLVERA.	280.000,00				AM	2020-17325/0	55.000,00	
I	132	2019	J87H18002170003-S.P. N. 139 DI VILLAFRANCA. SISTEMAZIONE A ROTATORIA DELLO SVINCOLO CON AUTOSTRADA TORINO-PINEROLO ALLE PROGR. KM 2+200 E KM 3+000 IN COMUNE DI VOLVERA.	280.000,00				AV	2020-17823/0	150.000,00	

ALLEGATI ALLA NOTA INTEGRATIVA AL BILANCIO DI PREVISIONE 2020/2022



STATO OPERA	NRO PROG	ANNO PROG	PROGETTO	IMPORTO PROGETTO	FIN/E	CAP/E	CRONO PROGR ENTRATA	FIN/U	CAP/U	CRONO PROGR SPESA	NORMA
			VOLVERA.								
I	133	2019	J67H18001620003-S.P. N. 184 DIR. 1. INTERVENTI DI ADEGUAMENTO E DI COMPLETAMENTO DAL KM 0+900 AL KM 1+000, IN COMUNE DI SANGANO	250.000,00	AM		250.000,00				
I	133	2019	J67H18001620003-S.P. N. 184 DIR. 1. INTERVENTI DI ADEGUAMENTO E DI COMPLETAMENTO DAL KM 0+900 AL KM 1+000, IN COMUNE DI SANGANO	250.000,00				AM	2019-17325/0	0	
I	133	2019	J67H18001620003-S.P. N. 184 DIR. 1. INTERVENTI DI ADEGUAMENTO E DI COMPLETAMENTO DAL KM 0+900 AL KM 1+000, IN COMUNE DI SANGANO	250.000,00				AM	2020-17325/0	199.576,00	
I	133	2019	J67H18001620003-S.P. N. 184 DIR. 1. INTERVENTI DI ADEGUAMENTO E DI COMPLETAMENTO DAL KM 0+900 AL KM 1+000, IN COMUNE DI SANGANO	250.000,00				AM	2021-17325/0	50.424,00	
I	135	2019	J67H18001630003-SISTEMAZIONE ED ALLARGAMENTO A TRATTI SALTUARI DELLA PIATTAFORMA STRADALE DELLA S.P. N. 88 DI VILLAREGGIA DAL KM 1+350 AL KM 4+000, IN COMUNE DI VILLAREGGIA.	200.000,00	AM		200.000,00				
I	135	2019	J67H18001630003-SISTEMAZIONE ED ALLARGAMENTO A TRATTI SALTUARI DELLA PIATTAFORMA STRADALE DELLA S.P. N. 88 DI VILLAREGGIA DAL KM 1+350 AL KM 4+000, IN COMUNE DI VILLAREGGIA.	200.000,00				AM	2019-17321/0	0	
I	135	2019	J67H18001630003-SISTEMAZIONE ED ALLARGAMENTO A TRATTI SALTUARI DELLA PIATTAFORMA STRADALE DELLA S.P. N. 88 DI VILLAREGGIA DAL KM 1+350 AL KM 4+000, IN COMUNE DI VILLAREGGIA.	200.000,00				AM	2020-17321/0	200.000,00	
I	136	2019	INTERVENTI DI MANUTENZIONE STRAORDINARIA CASE CANTONIERE E MAGAZZINI DELLA VIABILITA' LAVORI DI MANUTENZIONE STRAORDINARIA ED AMMODERNAMENTO NORMATIVO. ANNO 2019.	200.000,00	AV		200.000,00				
I	136	2019	INTERVENTI DI MANUTENZIONE STRAORDINARIA CASE CANTONIERE E MAGAZZINI DELLA VIABILITA' LAVORI DI MANUTENZIONE STRAORDINARIA ED AMMODERNAMENTO NORMATIVO. ANNO 2019.	200.000,00				AV	2019-20407/0	0	
I	136	2019	INTERVENTI DI MANUTENZIONE STRAORDINARIA CASE CANTONIERE E MAGAZZINI DELLA VIABILITA' LAVORI DI MANUTENZIONE STRAORDINARIA ED AMMODERNAMENTO NORMATIVO. ANNO 2019.	200.000,00				AV	2020-20385/0	200.000,00	
I	256	2018	SP 724 DI VILLANOVA.INTERVENTI DI RIPRISTINO SOGLIA IN MASSI IN CORRISPONDENZA DEL PONTE SUL TORRENTE STURA. INTERVENTO FINALE DI COMPLETAMENTO	1.500.000,00	AV		1.500.000,00				
I	256	2018	SP 724 DI VILLANOVA.INTERVENTI DI RIPRISTINO SOGLIA IN MASSI IN CORRISPONDENZA DEL PONTE SUL TORRENTE STURA. INTERVENTO FINALE DI COMPLETAMENTO	1.500.000,00				AV	2019-19826/0	1.500.000,00	
I	256	2018	SP 724 DI VILLANOVA.INTERVENTI DI RIPRISTINO SOGLIA IN MASSI IN CORRISPONDENZA DEL PONTE SUL TORRENTE STURA. INTERVENTO FINALE DI COMPLETAMENTO	1.500.000,00				AV	2020-19826/0	0	
I	264	2018	SP 18 DI ROBASSOMERO. INTERVENTO DI CONSOLIDAMENTO DELLA BRIGLIA DEL PONTE SUL TORRENTE STURA AL KM	980.000,00	AV		980.000,00				

ALLEGATI ALLA NOTA INTEGRATIVA AL BILANCIO DI PREVISIONE 2020/2022



STATO OPERA	NRO PROG	ANNO PROG	PROGETTO	IMPORTO PROGETTO	FIN/E	CAP/E	CRONO PROGR ENTRATA	FIN/U	CAP/U	CRONO PROGR SPESA	NORMA
			4+500 IN COMUNE DI CIRIE'								
I	264	2018	SP 18 DI ROBASSOMERO. INTERVENTO DI CONSOLIDAMENTO DELLA BRIGLIA DEL PONTE SUL TORRENTE STURA AL KM 4+500 IN COMUNE DI CIRIE'	980.000,00				AV	2019-19826/0	980.000,00	
I	264	2018	SP 18 DI ROBASSOMERO. INTERVENTO DI CONSOLIDAMENTO DELLA BRIGLIA DEL PONTE SUL TORRENTE STURA AL KM 4+500 IN COMUNE DI CIRIE'	980.000,00				AV	2020-19826/0	0	
I	296	2019	RIPRISTINO DELLA CONTINUITÀ BIOLOGICA ALLA SOGLIA DEL PONTE VIGONE-VILAFRANCA PIEMONTE	125.000,00	FR	2019-20402/0	0				Riqualificazione corpi idrici DGR 6589/2018
I	296	2019	RIPRISTINO DELLA CONTINUITÀ BIOLOGICA ALLA SOGLIA DEL PONTE VIGONE-VILAFRANCA PIEMONTE	125.000,00	FR	2020-20402/0	62.500,00				Riqualificazione corpi idrici DGR 6589/2018
I	296	2019	RIPRISTINO DELLA CONTINUITÀ BIOLOGICA ALLA SOGLIA DEL PONTE VIGONE-VILAFRANCA PIEMONTE	125.000,00	AV		62.500,00				Riqualificazione corpi idrici DGR 6589/2018
I	296	2019	RIPRISTINO DELLA CONTINUITÀ BIOLOGICA ALLA SOGLIA DEL PONTE VIGONE-VILAFRANCA PIEMONTE	125.000,00				FR	2019-20403/0	0	Riqualificazione corpi idrici DGR 6589/2018
I	296	2019	RIPRISTINO DELLA CONTINUITÀ BIOLOGICA ALLA SOGLIA DEL PONTE VIGONE-VILAFRANCA PIEMONTE	125.000,00				FR	2020-20403/0	62.500,00	Riqualificazione corpi idrici DGR 6589/2018
I	296	2019	RIPRISTINO DELLA CONTINUITÀ BIOLOGICA ALLA SOGLIA DEL PONTE VIGONE-VILAFRANCA PIEMONTE	125.000,00				AV	2019-20400/0	0	Riqualificazione corpi idrici DGR 6589/2018
I	296	2019	RIPRISTINO DELLA CONTINUITÀ BIOLOGICA ALLA SOGLIA DEL PONTE VIGONE-VILAFRANCA PIEMONTE	125.000,00				AV	2020-20400/0	62.500,00	Riqualificazione corpi idrici DGR 6589/2018
I	428	2019	S.P. N. 6 DI PINEROLO DAL KM 12+500 AL KM 19+500 E S.P. N. 139 DI VILAFRANCA DAL KM6+500 AL KM 9+150. INTERVENTO DI RIPRISTINO DELLA SOVRASTRUTTURA STRADALE A TRATTI SALTUARI.	625.000,00	FR	2019-20393/0	62.500,00				Piano operativo FSC infrastrutture 2014-2020 - 11 milioni
I	428	2019	S.P. N. 6 DI PINEROLO DAL KM 12+500 AL KM 19+500 E S.P. N. 139 DI VILAFRANCA DAL KM6+500 AL KM 9+150. INTERVENTO DI RIPRISTINO DELLA SOVRASTRUTTURA STRADALE A TRATTI SALTUARI.	625.000,00	FR	2020-20393/0	562.500,00				Piano operativo FSC infrastrutture 2014-2020 - 11 milioni
I	428	2019	S.P. N. 6 DI PINEROLO DAL KM 12+500 AL KM 19+500 E S.P. N. 139 DI VILAFRANCA DAL KM6+500 AL KM 9+150. INTERVENTO DI RIPRISTINO DELLA SOVRASTRUTTURA STRADALE A TRATTI SALTUARI.	625.000,00				FR	2019-20394/0	0	Piano operativo FSC infrastrutture 2014-2020 - 11 milioni
I	428	2019	S.P. N. 6 DI PINEROLO DAL KM 12+500 AL KM 19+500 E S.P. N. 139 DI VILAFRANCA DAL KM6+500 AL KM 9+150. INTERVENTO DI RIPRISTINO DELLA SOVRASTRUTTURA STRADALE A TRATTI SALTUARI.	625.000,00				FR	2020-20394/0	62.500,00	Piano operativo FSC infrastrutture 2014-2020 - 11 milioni
I	428	2019	S.P. N. 6 DI PINEROLO DAL KM 12+500 AL KM 19+500 E S.P. N. 139 DI VILAFRANCA DAL KM6+500 AL KM 9+150. INTERVENTO DI RIPRISTINO DELLA SOVRASTRUTTURA STRADALE A TRATTI SALTUARI.	625.000,00				FR	2020-20394/0	562.500,00	Piano operativo FSC infrastrutture 2014-2020 - 11 milioni
I	429	2019	S.P. N. 6 DI PINEROLO. INTERVENTI DI RIPRISTINO DELLA BARRIERE DI PROTEZIONE A TRATTI SALTUARI DAL KM 12+500 AL KM 19+500.	250.000,00	FR	2019-20393/0	25.000,00				Piano operativo FSC infrastrutture 2014-2020 - 11 milioni
I	429	2019	S.P. N. 6 DI PINEROLO. INTERVENTI DI RIPRISTINO DELLA BARRIERE DI PROTEZIONE A TRATTI SALTUARI DAL KM 12+500 AL KM 19+500.	250.000,00	FR	2020-20393/0	175.000,00				Piano operativo FSC infrastrutture 2014-2020 - 11 milioni
I	429	2019	S.P. N. 6 DI PINEROLO. INTERVENTI DI RIPRISTINO DELLA	250.000,00	FR	2021-20393/0	50.000,00				Piano operativo FSC

ALLEGATI ALLA NOTA INTEGRATIVA AL BILANCIO DI PREVISIONE 2020/2022



STATO OPERA	NRO PROG	ANNO PROG	PROGETTO	IMPORTO PROGETTO	FIN/E	CAP/E	CRONO PROGR ENTRATA	FIN/U	CAP/U	CRONO PROGR SPESA	NORMA
			BARRIERE DI PROTEZIONE A TRATTI SALTUARI DAL KM 12+500 AL KM 19+500.								infrastrutture 2014-2020 - 11 milioni
I	429	2019	S.P. N. 6 DI PINEROLO. INTERVENTI DI RIPRISTINO DELLA BARRIERE DI PROTEZIONE A TRATTI SALTUARI DAL KM 12+500 AL KM 19+500.	250.000,00				FR	2019-20394/0	0	Piano operativo FSC infrastrutture 2014-2020 - 11 milioni
I	429	2019	S.P. N. 6 DI PINEROLO. INTERVENTI DI RIPRISTINO DELLA BARRIERE DI PROTEZIONE A TRATTI SALTUARI DAL KM 12+500 AL KM 19+500.	250.000,00				FR	2020-20394/0	25.000,00	Piano operativo FSC infrastrutture 2014-2020 - 11 milioni
I	429	2019	S.P. N. 6 DI PINEROLO. INTERVENTI DI RIPRISTINO DELLA BARRIERE DI PROTEZIONE A TRATTI SALTUARI DAL KM 12+500 AL KM 19+500.	250.000,00				FR	2020-20394/0	175.000,00	Piano operativo FSC infrastrutture 2014-2020 - 11 milioni
I	429	2019	S.P. N. 6 DI PINEROLO. INTERVENTI DI RIPRISTINO DELLA BARRIERE DI PROTEZIONE A TRATTI SALTUARI DAL KM 12+500 AL KM 19+500.	250.000,00				FR	2021-20394/0	50.000,00	Piano operativo FSC infrastrutture 2014-2020 - 11 milioni
I	430	2019	S.P. N. 134 DI PRALORMO DAL KM. 2+250 AL KM. 10+480. INTERVENTO DI RIPRISTINO DELLA SOVRASTRUTTURA STRADALE.	410.000,00	FR	2019-20393/0	41.000,00				Piano operativo FSC infrastrutture 2014-2020 - 11 milioni
I	430	2019	S.P. N. 134 DI PRALORMO DAL KM. 2+250 AL KM. 10+480. INTERVENTO DI RIPRISTINO DELLA SOVRASTRUTTURA STRADALE.	410.000,00	FR	2020-20393/0	369.000,00				Piano operativo FSC infrastrutture 2014-2020 - 11 milioni
I	430	2019	S.P. N. 134 DI PRALORMO DAL KM. 2+250 AL KM. 10+480. INTERVENTO DI RIPRISTINO DELLA SOVRASTRUTTURA STRADALE.	410.000,00				FR	2019-20394/0	0	Piano operativo FSC infrastrutture 2014-2020 - 11 milioni
I	430	2019	S.P. N. 134 DI PRALORMO DAL KM. 2+250 AL KM. 10+480. INTERVENTO DI RIPRISTINO DELLA SOVRASTRUTTURA STRADALE.	410.000,00				FR	2020-20394/0	41.000,00	Piano operativo FSC infrastrutture 2014-2020 - 11 milioni
I	430	2019	S.P. N. 134 DI PRALORMO DAL KM. 2+250 AL KM. 10+480. INTERVENTO DI RIPRISTINO DELLA SOVRASTRUTTURA STRADALE.	410.000,00				FR	2020-20394/0	369.000,00	Piano operativo FSC infrastrutture 2014-2020 - 11 milioni
I	431	2019	EX S.S. 24. ADEGUAMENTO FUNZIONALE TRATTO BORGONE DI SUSA - SUSA. I STRALCIO	3.000.000,00	FR	2019-20393/0	300.000,00				Piano operativo FSC infrastrutture 2014-2020 - 11 milioni
I	431	2019	EX S.S. 24. ADEGUAMENTO FUNZIONALE TRATTO BORGONE DI SUSA - SUSA. I STRALCIO	3.000.000,00	FR	2020-20393/0	2.700.000,00				Piano operativo FSC infrastrutture 2014-2020 - 11 milioni
I	431	2019	EX S.S. 24. ADEGUAMENTO FUNZIONALE TRATTO BORGONE DI SUSA - SUSA. I STRALCIO	3.000.000,00				FR	2019-20395/0	0	Piano operativo FSC infrastrutture 2014-2020 - 11 milioni
I	431	2019	EX S.S. 24. ADEGUAMENTO FUNZIONALE TRATTO BORGONE DI SUSA - SUSA. I STRALCIO	3.000.000,00				FR	2020-20394/0	300.000,00	Piano operativo FSC infrastrutture 2014-2020 - 11 milioni
I	431	2019	EX S.S. 24. ADEGUAMENTO FUNZIONALE TRATTO BORGONE DI SUSA - SUSA. I STRALCIO	3.000.000,00				FR	2020-20394/0	700.000,00	Piano operativo FSC infrastrutture 2014-2020 - 11 milioni
I	431	2019	EX S.S. 24. ADEGUAMENTO FUNZIONALE TRATTO BORGONE DI SUSA - SUSA. I STRALCIO	3.000.000,00				FR	2021-20394/0	2.000.000,00	Piano operativo FSC infrastrutture 2014-2020 - 11 milioni
I	433	2019	S.P. N. 121 DI ARIGNANO DAL KM. 0+000 AL KM. 6+540.	365.000,00	FR	2019-20393/0	36.500,00				Piano operativo FSC

ALLEGATI ALLA NOTA INTEGRATIVA AL BILANCIO DI PREVISIONE 2020/2022



STATO OPERA	NRO PROG	ANNO PROG	PROGETTO	IMPORTO PROGETTO	FIN/E	CAP/E	CRONO PROGR ENTRATA	FIN/U	CAP/U	CRONO PROGR SPESA	NORMA
			INTERVENTO DI RIPRISTINO DELLA SOVRASTRUTTURA STRADALE.								infrastrutture 2014-2020 - 11 milioni
I	433	2019	S.P. N. 121 DI ARIGNANO DAL KM. 0+000 AL KM. 6+540. INTERVENTO DI RIPRISTINO DELLA SOVRASTRUTTURA STRADALE.	365.000,00	FR	2020-20393/0	328.500,00				Piano operativo FSC infrastrutture 2014-2020 - 11 milioni
I	433	2019	S.P. N. 121 DI ARIGNANO DAL KM. 0+000 AL KM. 6+540. INTERVENTO DI RIPRISTINO DELLA SOVRASTRUTTURA STRADALE.	365.000,00				FR	2019-20394/0	0	Piano operativo FSC infrastrutture 2014-2020 - 11 milioni
I	433	2019	S.P. N. 121 DI ARIGNANO DAL KM. 0+000 AL KM. 6+540. INTERVENTO DI RIPRISTINO DELLA SOVRASTRUTTURA STRADALE.	365.000,00				FR	2020-20394/0	36.500,00	Piano operativo FSC infrastrutture 2014-2020 - 11 milioni
I	433	2019	S.P. N. 121 DI ARIGNANO DAL KM. 0+000 AL KM. 6+540. INTERVENTO DI RIPRISTINO DELLA SOVRASTRUTTURA STRADALE.	365.000,00				FR	2020-20394/0	328.500,00	Piano operativo FSC infrastrutture 2014-2020 - 11 milioni
I	434	2019	S.P. N. 141 DI CASTAGNOLE P.TE DAL KM 18+880 AL KM 20+300, S.P. N. 143 DI VINOVO DAL KM 16+250 AL KM 17+300 E S.P. N. 122 DI CHIERI 15+500 AL KM 16+750. INTERVENTI DI RIPRISTINO DELLA SOVRASTRUTTURA S	280.000,00	FR	2019-20393/0	28.000,00				Piano operativo FSC infrastrutture 2014-2020 - 11 milioni
I	434	2019	S.P. N. 141 DI CASTAGNOLE P.TE DAL KM 18+880 AL KM 20+300, S.P. N. 143 DI VINOVO DAL KM 16+250 AL KM 17+300 E S.P. N. 122 DI CHIERI 15+500 AL KM 16+750. INTERVENTI DI RIPRISTINO DELLA SOVRASTRUTTURA S	280.000,00	FR	2020-20393/0	252.000,00				Piano operativo FSC infrastrutture 2014-2020 - 11 milioni
I	434	2019	S.P. N. 141 DI CASTAGNOLE P.TE DAL KM 18+880 AL KM 20+300, S.P. N. 143 DI VINOVO DAL KM 16+250 AL KM 17+300 E S.P. N. 122 DI CHIERI 15+500 AL KM 16+750. INTERVENTI DI RIPRISTINO DELLA SOVRASTRUTTURA S	280.000,00				FR	2019-20394/0	0	Piano operativo FSC infrastrutture 2014-2020 - 11 milioni
I	434	2019	S.P. N. 141 DI CASTAGNOLE P.TE DAL KM 18+880 AL KM 20+300, S.P. N. 143 DI VINOVO DAL KM 16+250 AL KM 17+300 E S.P. N. 122 DI CHIERI 15+500 AL KM 16+750. INTERVENTI DI RIPRISTINO DELLA SOVRASTRUTTURA S	280.000,00				FR	2020-20394/0	28.000,00	Piano operativo FSC infrastrutture 2014-2020 - 11 milioni
I	434	2019	S.P. N. 141 DI CASTAGNOLE P.TE DAL KM 18+880 AL KM 20+300, S.P. N. 143 DI VINOVO DAL KM 16+250 AL KM 17+300 E S.P. N. 122 DI CHIERI 15+500 AL KM 16+750. INTERVENTI DI RIPRISTINO DELLA SOVRASTRUTTURA S	280.000,00				FR	2020-20394/0	252.000,00	Piano operativo FSC infrastrutture 2014-2020 - 11 milioni
I	440	2019	S.P. N. 590 DELLA VALLE CERRINA DAL KM 9+650 AL KM 10+250, DAL KM 15+600 AL KM 15+900, DAL KM 20+800 AL KM 21+600, DAL KM 26+350 AL KM 26+720 E DAL KM 32+740 AL KM 33+390. INTERVENTI DI RIPRISTINO DE	195.000,00	FR	2019-20396/0	19.500,00				Piano operativo FSC infrastrutture 2014-2020 - 11 milioni
I	440	2019	S.P. N. 590 DELLA VALLE CERRINA DAL KM 9+650 AL KM 10+250, DAL KM 15+600 AL KM 15+900, DAL KM 20+800 AL KM 21+600, DAL KM 26+350 AL KM 26+720 E DAL KM 32+740 AL KM 33+390. INTERVENTI DI RIPRISTINO DE	195.000,00	FR	2020-20396/0	175.500,00				Piano operativo FSC infrastrutture 2014-2020 - 11 milioni
I	440	2019	S.P. N. 590 DELLA VALLE CERRINA DAL KM 9+650 AL KM 10+250, DAL KM 15+600 AL KM 15+900, DAL KM 20+800 AL KM 21+600, DAL KM 26+350 AL KM 26+720 E DAL KM 32+740 AL KM 33+390. INTERVENTI DI RIPRISTINO DE	195.000,00				FR	2019-20398/0	0	Piano operativo FSC infrastrutture 2014-2020 - 11 milioni
I	440	2019	S.P. N. 590 DELLA VALLE CERRINA DAL KM 9+650 AL KM 10+250, DAL KM 15+600 AL KM 15+900, DAL KM 20+800 AL KM	195.000,00				FR	2020-20398/0	19.500,00	Piano operativo FSC infrastrutture 2014-2020

ALLEGATI ALLA NOTA INTEGRATIVA AL BILANCIO DI PREVISIONE 2020/2022



STATO OPERA	NRO PROG	ANNO PROG	PROGETTO	IMPORTO PROGETTO	FIN/E	CAP/E	CRONO PROGR ENTRATA	FIN/U	CAP/U	CRONO PROGR SPESA	NORMA
			21+600, DAL KM 26+350 AL KM 26+720 E DAL KM 32+740 AL KM 33+390. INTERVENTI DI RIPRISTINO DE								- 11 milioni
I	440	2019	S.P. N. 590 DELLA VALLE CERRINA DAL KM 9+650 AL KM 10+250, DAL KM 15+600 AL KM 15+900, DAL KM 20+800 AL KM 21+600, DAL KM 26+350 AL KM 26+720 E DAL KM 32+740 AL KM 33+390. INTERVENTI DI RIPRISTINO DE	195.000,00				FR	2020-20398/0	175.500,00	Piano operativo FSC infrastrutture 2014-2020 - 11 milioni
I	441	2019	S.P. N. 82 DI MONTALENGHE DAL KM 6+300 AL KM 7+000, DAL KM 7+600 AL KM 8+600 E DAL KM 9+000 AL KM 10+000. S.P. N. 81 DI MAZZÈ DIR.03 DAL KM 0+000 AL KM 0+400. INTERVENTI DI RIPRISTINO DELLA SOVRASTRU	180.000,00	FR	2019-20396/0	18.000,00				Piano operativo FSC infrastrutture 2014-2020 - 11 milioni
I	441	2019	S.P. N. 82 DI MONTALENGHE DAL KM 6+300 AL KM 7+000, DAL KM 7+600 AL KM 8+600 E DAL KM 9+000 AL KM 10+000. S.P. N. 81 DI MAZZÈ DIR.03 DAL KM 0+000 AL KM 0+400. INTERVENTI DI RIPRISTINO DELLA SOVRASTRU	180.000,00	FR	2020-20396/0	162.000,00				Piano operativo FSC infrastrutture 2014-2020 - 11 milioni
I	441	2019	S.P. N. 82 DI MONTALENGHE DAL KM 6+300 AL KM 7+000, DAL KM 7+600 AL KM 8+600 E DAL KM 9+000 AL KM 10+000. S.P. N. 81 DI MAZZÈ DIR.03 DAL KM 0+000 AL KM 0+400. INTERVENTI DI RIPRISTINO DELLA SOVRASTRU	180.000,00				FR	2019-20398/0	0	Piano operativo FSC infrastrutture 2014-2020 - 11 milioni
I	441	2019	S.P. N. 82 DI MONTALENGHE DAL KM 6+300 AL KM 7+000, DAL KM 7+600 AL KM 8+600 E DAL KM 9+000 AL KM 10+000. S.P. N. 81 DI MAZZÈ DIR.03 DAL KM 0+000 AL KM 0+400. INTERVENTI DI RIPRISTINO DELLA SOVRASTRU	180.000,00				FR	2020-20398/0	18.000,00	Piano operativo FSC infrastrutture 2014-2020 - 11 milioni
I	441	2019	S.P. N. 82 DI MONTALENGHE DAL KM 6+300 AL KM 7+000, DAL KM 7+600 AL KM 8+600 E DAL KM 9+000 AL KM 10+000. S.P. N. 81 DI MAZZÈ DIR.03 DAL KM 0+000 AL KM 0+400. INTERVENTI DI RIPRISTINO DELLA SOVRASTRU	180.000,00				FR	2020-20398/0	162.000,00	Piano operativo FSC infrastrutture 2014-2020 - 11 milioni
I	443	2019	S.P. N. 40 DI SAN GIUSTO DAL KM 9+650 AL KM 10+250, DAL KM 15+600 AL KM 15+900, DAL KM 20+800 AL KM 21+600, DAL KM 26+350 AL KM 26+720 E DAL KM 32+740 AL KM 33+390. INTERVENTI DI RIPRISTINO DELLA SOVR	150.000,00	FR	2019-20396/0	15.000,00				Piano operativo FSC infrastrutture 2014-2020 - 11 milioni
I	443	2019	S.P. N. 40 DI SAN GIUSTO DAL KM 9+650 AL KM 10+250, DAL KM 15+600 AL KM 15+900, DAL KM 20+800 AL KM 21+600, DAL KM 26+350 AL KM 26+720 E DAL KM 32+740 AL KM 33+390. INTERVENTI DI RIPRISTINO DELLA SOVR	150.000,00	FR	2020-20396/0	135.000,00				Piano operativo FSC infrastrutture 2014-2020 - 11 milioni
I	443	2019	S.P. N. 40 DI SAN GIUSTO DAL KM 9+650 AL KM 10+250, DAL KM 15+600 AL KM 15+900, DAL KM 20+800 AL KM 21+600, DAL KM 26+350 AL KM 26+720 E DAL KM 32+740 AL KM 33+390. INTERVENTI DI RIPRISTINO DELLA SOVR	150.000,00				FR	2019-20398/0	0	Piano operativo FSC infrastrutture 2014-2020 - 11 milioni
I	443	2019	S.P. N. 40 DI SAN GIUSTO DAL KM 9+650 AL KM 10+250, DAL KM 15+600 AL KM 15+900, DAL KM 20+800 AL KM 21+600, DAL KM 26+350 AL KM 26+720 E DAL KM 32+740 AL KM 33+390. INTERVENTI DI RIPRISTINO DELLA SOVR	150.000,00				FR	2020-20398/0	15.000,00	Piano operativo FSC infrastrutture 2014-2020 - 11 milioni
I	443	2019	S.P. N. 40 DI SAN GIUSTO DAL KM 9+650 AL KM 10+250, DAL KM 15+600 AL KM 15+900, DAL KM 20+800 AL KM 21+600, DAL KM 26+350 AL KM 26+720 E DAL KM 32+740 AL KM 33+390. INTERVENTI DI RIPRISTINO DELLA SOVR	150.000,00				FR	2020-20398/0	135.000,00	Piano operativo FSC infrastrutture 2014-2020 - 11 milioni
I	444	2019	S.P. N 11 - PADANA SUPERIORE - DIR. 04 DAL KM 0+000 AL KM 1+363 COMPRESA ROTATORIA AL KM 0+870. INTERVENTI DI	140.000,00	FR	2019-20396/0	14.000,00				Piano operativo FSC infrastrutture 2014-2020

ALLEGATI ALLA NOTA INTEGRATIVA AL BILANCIO DI PREVISIONE 2020/2022



STATO OPERA	NRO PROG	ANNO PROG	PROGETTO	IMPORTO PROGETTO	FIN/E	CAP/E	CRONO PROGR ENTRATA	FIN/U	CAP/U	CRONO PROGR SPESA	NORMA
			RIPRISTINO DELLA SOVRASTRUTTURA STRADALE.								- 11 milioni
I	444	2019	S.P. N 11 - PADANA SUPERIORE - DIR. 04 DAL KM 0+000 AL KM 1+363 COMPRESA ROTATORIA AL KM 0+870. INTERVENTI DI RIPRISTINO DELLA SOVRASTRUTTURA STRADALE.	140.000,00	FR	2020-20396/0	126.000,00				Piano operativo FSC infrastrutture 2014-2020 - 11 milioni
I	444	2019	S.P. N 11 - PADANA SUPERIORE - DIR. 04 DAL KM 0+000 AL KM 1+363 COMPRESA ROTATORIA AL KM 0+870. INTERVENTI DI RIPRISTINO DELLA SOVRASTRUTTURA STRADALE.	140.000,00				FR	2019-20398/0	0	Piano operativo FSC infrastrutture 2014-2020 - 11 milioni
I	444	2019	S.P. N 11 - PADANA SUPERIORE - DIR. 04 DAL KM 0+000 AL KM 1+363 COMPRESA ROTATORIA AL KM 0+870. INTERVENTI DI RIPRISTINO DELLA SOVRASTRUTTURA STRADALE.	140.000,00				FR	2020-20398/0	14.000,00	Piano operativo FSC infrastrutture 2014-2020 - 11 milioni
I	444	2019	S.P. N 11 - PADANA SUPERIORE - DIR. 04 DAL KM 0+000 AL KM 1+363 COMPRESA ROTATORIA AL KM 0+870. INTERVENTI DI RIPRISTINO DELLA SOVRASTRUTTURA STRADALE.	140.000,00				FR	2020-20398/0	126.000,00	Piano operativo FSC infrastrutture 2014-2020 - 11 milioni
I	445	2019	SP 23 DEL SESTRIERE DA PROGR 77+900 A 91+400 - INTERVENTI DI MANUTENZIONE STRAORDINARIA TRATTO PRAGELATO - SESTRIERE	1.400.000,00	FR	2019-20393/0	140.000,00				Piano operativo FSC infrastrutture 2014-2020 - 11 milioni
I	445	2019	SP 23 DEL SESTRIERE DA PROGR 77+900 A 91+400 - INTERVENTI DI MANUTENZIONE STRAORDINARIA TRATTO PRAGELATO - SESTRIERE	1.400.000,00	FR	2020-20393/0	700.000,00				Piano operativo FSC infrastrutture 2014-2020 - 11 milioni
I	445	2019	SP 23 DEL SESTRIERE DA PROGR 77+900 A 91+400 - INTERVENTI DI MANUTENZIONE STRAORDINARIA TRATTO PRAGELATO - SESTRIERE	1.400.000,00	FR	2021-20393/0	560.000,00				Piano operativo FSC infrastrutture 2014-2020 - 11 milioni
I	445	2019	SP 23 DEL SESTRIERE DA PROGR 77+900 A 91+400 - INTERVENTI DI MANUTENZIONE STRAORDINARIA TRATTO PRAGELATO - SESTRIERE	1.400.000,00				FR	2019-20395/0	0	Piano operativo FSC infrastrutture 2014-2020 - 11 milioni
I	445	2019	SP 23 DEL SESTRIERE DA PROGR 77+900 A 91+400 - INTERVENTI DI MANUTENZIONE STRAORDINARIA TRATTO PRAGELATO - SESTRIERE	1.400.000,00				FR	2020-20394/0	140.000,00	Piano operativo FSC infrastrutture 2014-2020 - 11 milioni
I	445	2019	SP 23 DEL SESTRIERE DA PROGR 77+900 A 91+400 - INTERVENTI DI MANUTENZIONE STRAORDINARIA TRATTO PRAGELATO - SESTRIERE	1.400.000,00				FR	2020-20394/0	560.000,00	Piano operativo FSC infrastrutture 2014-2020 - 11 milioni
I	445	2019	SP 23 DEL SESTRIERE DA PROGR 77+900 A 91+400 - INTERVENTI DI MANUTENZIONE STRAORDINARIA TRATTO PRAGELATO - SESTRIERE	1.400.000,00				FR	2021-20394/0	140.000,00	Piano operativo FSC infrastrutture 2014-2020 - 11 milioni
I	445	2019	SP 23 DEL SESTRIERE DA PROGR 77+900 A 91+400 - INTERVENTI DI MANUTENZIONE STRAORDINARIA TRATTO PRAGELATO - SESTRIERE	1.400.000,00				FR	2021-20394/0	560.000,00	Piano operativo FSC infrastrutture 2014-2020 - 11 milioni
I	446	2019	SP169 DELLA VAL GERMANASCA. INTERVENTI DI MANUTENZIONE STRAORDINARIA E MIGLIORAMENTO DELLA SICUREZZA STRADALE DAL KM 10+000 AL KM 21+000	600.000,00	FR	2019-20393/0	60.000,00				Piano operativo FSC infrastrutture 2014-2020 - 11 milioni
I	446	2019	SP169 DELLA VAL GERMANASCA. INTERVENTI DI MANUTENZIONE STRAORDINARIA E MIGLIORAMENTO DELLA SICUREZZA STRADALE DAL KM 10+000 AL KM 21+000	600.000,00	FR	2020-20393/0	340.000,00				Piano operativo FSC infrastrutture 2014-2020 - 11 milioni
I	446	2019	SP169 DELLA VAL GERMANASCA. INTERVENTI DI MANUTENZIONE STRAORDINARIA E MIGLIORAMENTO DELLA SICUREZZA STRADALE DAL KM 10+000 AL KM 21+000	600.000,00	FR	2021-20393/0	200.000,00				Piano operativo FSC infrastrutture 2014-2020 - 11 milioni
I	446	2019	SP169 DELLA VAL GERMANASCA. INTERVENTI DI MANUTENZIONE STRAORDINARIA E MIGLIORAMENTO	600.000,00				FR	2019-20395/0	0	Piano operativo FSC infrastrutture 2014-2020

ALLEGATI ALLA NOTA INTEGRATIVA AL BILANCIO DI PREVISIONE 2020/2022



STATO OPERA	NRO PROG	ANNO PROG	PROGETTO	IMPORTO PROGETTO	FIN/E	CAP/E	CRONO PROGR ENTRATA	FIN/U	CAP/U	CRONO PROGR SPESA	NORMA
			DELLA SICUREZZA STRADALE DAL KM 10+000 AL KM 21+000								- 11 milioni
I	446	2019	SPI69 DELLA VAL GERMANASCA. INTERVENTI DI MANUTENZIONE STRAORDINARIA E MIGLIORAMENTO DELLA SICUREZZA STRADALE DAL KM 10+000 AL KM 21+000	600.000,00				FR	2020-20394/0	60.000,00	Piano operativo FSC infrastrutture 2014-2020 - 11 milioni
I	446	2019	SPI69 DELLA VAL GERMANASCA. INTERVENTI DI MANUTENZIONE STRAORDINARIA E MIGLIORAMENTO DELLA SICUREZZA STRADALE DAL KM 10+000 AL KM 21+000	600.000,00				FR	2020-20394/0	340.000,00	Piano operativo FSC infrastrutture 2014-2020 - 11 milioni
I	446	2019	SPI69 DELLA VAL GERMANASCA. INTERVENTI DI MANUTENZIONE STRAORDINARIA E MIGLIORAMENTO DELLA SICUREZZA STRADALE DAL KM 10+000 AL KM 21+000	600.000,00				FR	2021-20394/0	200.000,00	Piano operativo FSC infrastrutture 2014-2020 - 11 milioni
I	447	2019	S.P. N° 1 DIRETTISSIMA DELLA VALLI DI LANZO. REALIZZAZIONE ROTATORIA ALL'INCROCIO CON LA SP 724 IN COMUNE DI FIANO	730.000,00	FR	2019-20396/0	73.000,00				Piano operativo FSC infrastrutture 2014-2020 - 11 milioni
I	447	2019	S.P. N° 1 DIRETTISSIMA DELLA VALLI DI LANZO. REALIZZAZIONE ROTATORIA ALL'INCROCIO CON LA SP 724 IN COMUNE DI FIANO	730.000,00	FR	2020-20396/0	413.000,00				Piano operativo FSC infrastrutture 2014-2020 - 11 milioni
I	447	2019	S.P. N° 1 DIRETTISSIMA DELLA VALLI DI LANZO. REALIZZAZIONE ROTATORIA ALL'INCROCIO CON LA SP 724 IN COMUNE DI FIANO	730.000,00	FR	2021-20396/0	244.000,00				Piano operativo FSC infrastrutture 2014-2020 - 11 milioni
I	447	2019	S.P. N° 1 DIRETTISSIMA DELLA VALLI DI LANZO. REALIZZAZIONE ROTATORIA ALL'INCROCIO CON LA SP 724 IN COMUNE DI FIANO	730.000,00				FR	2019-20397/0	0	Piano operativo FSC infrastrutture 2014-2020 - 11 milioni
I	447	2019	S.P. N° 1 DIRETTISSIMA DELLA VALLI DI LANZO. REALIZZAZIONE ROTATORIA ALL'INCROCIO CON LA SP 724 IN COMUNE DI FIANO	730.000,00				FR	2020-20398/0	73.000,00	Piano operativo FSC infrastrutture 2014-2020 - 11 milioni
I	447	2019	S.P. N° 1 DIRETTISSIMA DELLA VALLI DI LANZO. REALIZZAZIONE ROTATORIA ALL'INCROCIO CON LA SP 724 IN COMUNE DI FIANO	730.000,00				FR	2020-20398/0	413.000,00	Piano operativo FSC infrastrutture 2014-2020 - 11 milioni
I	447	2019	S.P. N° 1 DIRETTISSIMA DELLA VALLI DI LANZO. REALIZZAZIONE ROTATORIA ALL'INCROCIO CON LA SP 724 IN COMUNE DI FIANO	730.000,00				FR	2021-20398/0	244.000,00	Piano operativo FSC infrastrutture 2014-2020 - 11 milioni
I	448	2019	S.P. N° 1 DIRETTISSIMA DELLA VALLI DI LANZO. INTERVENTO DI RIPRISTINO DELLA SOVRASTRUTTURA STRADALE A TRATTI SALTUARI DAL KM. 13+900 AL KM. 23+900	460.000,00	FR	2019-20396/0	46.000,00				Piano operativo FSC infrastrutture 2014-2020 - 11 milioni
I	448	2019	S.P. N° 1 DIRETTISSIMA DELLA VALLI DI LANZO. INTERVENTO DI RIPRISTINO DELLA SOVRASTRUTTURA STRADALE A TRATTI SALTUARI DAL KM. 13+900 AL KM. 23+900	460.000,00	FR	2020-20396/0	354.000,00				Piano operativo FSC infrastrutture 2014-2020 - 11 milioni
I	448	2019	S.P. N° 1 DIRETTISSIMA DELLA VALLI DI LANZO. INTERVENTO DI RIPRISTINO DELLA SOVRASTRUTTURA STRADALE A TRATTI SALTUARI DAL KM. 13+900 AL KM. 23+900	460.000,00	FR	2021-20396/0	60.000,00				Piano operativo FSC infrastrutture 2014-2020 - 11 milioni
I	448	2019	S.P. N° 1 DIRETTISSIMA DELLA VALLI DI LANZO. INTERVENTO DI RIPRISTINO DELLA SOVRASTRUTTURA STRADALE A TRATTI SALTUARI DAL KM. 13+900 AL KM. 23+900	460.000,00				FR	2019-20398/0	0	Piano operativo FSC infrastrutture 2014-2020 - 11 milioni
I	448	2019	S.P. N° 1 DIRETTISSIMA DELLA VALLI DI LANZO. INTERVENTO DI RIPRISTINO DELLA SOVRASTRUTTURA STRADALE A TRATTI SALTUARI DAL KM. 13+900 AL KM. 23+900	460.000,00				FR	2020-20398/0	46.000,00	Piano operativo FSC infrastrutture 2014-2020 - 11 milioni
I	448	2019	S.P. N° 1 DIRETTISSIMA DELLA VALLI DI LANZO. INTERVENTO DI RIPRISTINO DELLA SOVRASTRUTTURA STRADALE A TRATTI SALTUARI DAL KM. 13+900 AL KM. 23+900	460.000,00				FR	2020-20398/0	354.000,00	Piano operativo FSC infrastrutture 2014-2020 - 11 milioni

ALLEGATI ALLA NOTA INTEGRATIVA AL BILANCIO DI PREVISIONE 2020/2022



STATO OPERA	NRO PROG	ANNO PROG	PROGETTO	IMPORTO PROGETTO	FIN/E	CAP/E	CRONO PROGR ENTRATA	FIN/U	CAP/U	CRONO PROGR SPESA	NORMA
			TRATTI SALTUARI DAL KM. 13+900 AL KM. 23+900								- 11 milioni
I	448	2019	S.P. N° 1 DIRETTISSIMA DELLA VALLI DI LANZO. INTERVENTO DI RIPRISTINO DELLA SOVRASTRUTTURA STRADALE A TRATTI SALTUARI DAL KM. 13+900 AL KM. 23+900	460.000,00				FR	2021-20398/0	60.000,00	Piano operativo FSC infrastrutture 2014-2020 - 11 milioni
I	449	2019	S.P. N° 2 DI GERMAGNANO DAL KM. 18+000 AL KM. 31+200 E S.P. N° 18 DI ROBASSOMERO DAL 3+100 AL KM. 4+100. INTERVENTI DI RIPRISTINO DELLA SOVRASTRUTTURA STRADALE A TRATTI SALTUARI	350.000,00	FR	2019-20396/0	35.000,00				Piano operativo FSC infrastrutture 2014-2020 - 11 milioni
I	449	2019	S.P. N° 2 DI GERMAGNANO DAL KM. 18+000 AL KM. 31+200 E S.P. N° 18 DI ROBASSOMERO DAL 3+100 AL KM. 4+100. INTERVENTI DI RIPRISTINO DELLA SOVRASTRUTTURA STRADALE A TRATTI SALTUARI	350.000,00	FR	2020-20396/0	199.000,00				Piano operativo FSC infrastrutture 2014-2020 - 11 milioni
I	449	2019	S.P. N° 2 DI GERMAGNANO DAL KM. 18+000 AL KM. 31+200 E S.P. N° 18 DI ROBASSOMERO DAL 3+100 AL KM. 4+100. INTERVENTI DI RIPRISTINO DELLA SOVRASTRUTTURA STRADALE A TRATTI SALTUARI	350.000,00	FR	2021-20396/0	116.000,00				Piano operativo FSC infrastrutture 2014-2020 - 11 milioni
I	449	2019	S.P. N° 2 DI GERMAGNANO DAL KM. 18+000 AL KM. 31+200 E S.P. N° 18 DI ROBASSOMERO DAL 3+100 AL KM. 4+100. INTERVENTI DI RIPRISTINO DELLA SOVRASTRUTTURA STRADALE A TRATTI SALTUARI	350.000,00				FR	2019-20398/0	0	Piano operativo FSC infrastrutture 2014-2020 - 11 milioni
I	449	2019	S.P. N° 2 DI GERMAGNANO DAL KM. 18+000 AL KM. 31+200 E S.P. N° 18 DI ROBASSOMERO DAL 3+100 AL KM. 4+100. INTERVENTI DI RIPRISTINO DELLA SOVRASTRUTTURA STRADALE A TRATTI SALTUARI	350.000,00				FR	2020-20398/0	35.000,00	Piano operativo FSC infrastrutture 2014-2020 - 11 milioni
I	449	2019	S.P. N° 2 DI GERMAGNANO DAL KM. 18+000 AL KM. 31+200 E S.P. N° 18 DI ROBASSOMERO DAL 3+100 AL KM. 4+100. INTERVENTI DI RIPRISTINO DELLA SOVRASTRUTTURA STRADALE A TRATTI SALTUARI	350.000,00				FR	2020-20398/0	199.000,00	Piano operativo FSC infrastrutture 2014-2020 - 11 milioni
I	449	2019	S.P. N° 2 DI GERMAGNANO DAL KM. 18+000 AL KM. 31+200 E S.P. N° 18 DI ROBASSOMERO DAL 3+100 AL KM. 4+100. INTERVENTI DI RIPRISTINO DELLA SOVRASTRUTTURA STRADALE A TRATTI SALTUARI	350.000,00				FR	2021-20398/0	116.000,00	Piano operativo FSC infrastrutture 2014-2020 - 11 milioni
I	450	2019	S.P. N° 13 DI FRONT DAL KM. 11+550 AL KM. 18+000 E S.P. N° 35 DI FAVRIA DAL 0+000 AL KM. 9+000. INTERVENTI DI RIPRISTINO DELLA SOVRASTRUTTURA STRADALE A TRATTI SALTUARI	400.000,00	FR	2019-20396/0	40.000,00				Piano operativo FSC infrastrutture 2014-2020 - 11 milioni
I	450	2019	S.P. N° 13 DI FRONT DAL KM. 11+550 AL KM. 18+000 E S.P. N° 35 DI FAVRIA DAL 0+000 AL KM. 9+000. INTERVENTI DI RIPRISTINO DELLA SOVRASTRUTTURA STRADALE A TRATTI SALTUARI	400.000,00	FR	2020-20396/0	267.000,00				Piano operativo FSC infrastrutture 2014-2020 - 11 milioni
I	450	2019	S.P. N° 13 DI FRONT DAL KM. 11+550 AL KM. 18+000 E S.P. N° 35 DI FAVRIA DAL 0+000 AL KM. 9+000. INTERVENTI DI RIPRISTINO DELLA SOVRASTRUTTURA STRADALE A TRATTI SALTUARI	400.000,00	FR	2021-20396/0	93.000,00				Piano operativo FSC infrastrutture 2014-2020 - 11 milioni
I	450	2019	S.P. N° 13 DI FRONT DAL KM. 11+550 AL KM. 18+000 E S.P. N° 35 DI FAVRIA DAL 0+000 AL KM. 9+000. INTERVENTI DI RIPRISTINO DELLA SOVRASTRUTTURA STRADALE A TRATTI SALTUARI	400.000,00				FR	2019-20398/0	0	Piano operativo FSC infrastrutture 2014-2020 - 11 milioni

ALLEGATI ALLA NOTA INTEGRATIVA AL BILANCIO DI PREVISIONE 2020/2022



STATO OPERA	NRO PROG	ANNO PROG	PROGETTO	IMPOR TO PROGETTO	FIN/E	CAP/E	CRONO PROGR ENTRATA	FIN/U	CAP/U	CRONO PROGR SPESA	NORMA
I	450	2019	S.P. N° 13 DI FRONT DAL KM. 11+550 AL KM. 18+000 E S.P. N° 35 DI FAVRIA DAL 0+000 AL KM. 9+000. INTERVENTI DI RIPRISTINO DELLA SOVRASTRUTTURA STRADALE A TRATTI SALTUARI	400.000,00				FR	2020-20398/0	40.000,00	Piano operativo FSC infrastrutture 2014-2020 - 11 milioni
I	450	2019	S.P. N° 13 DI FRONT DAL KM. 11+550 AL KM. 18+000 E S.P. N° 35 DI FAVRIA DAL 0+000 AL KM. 9+000. INTERVENTI DI RIPRISTINO DELLA SOVRASTRUTTURA STRADALE A TRATTI SALTUARI	400.000,00				FR	2020-20398/0	227.000,00	Piano operativo FSC infrastrutture 2014-2020 - 11 milioni
I	450	2019	S.P. N° 13 DI FRONT DAL KM. 11+550 AL KM. 18+000 E S.P. N° 35 DI FAVRIA DAL 0+000 AL KM. 9+000. INTERVENTI DI RIPRISTINO DELLA SOVRASTRUTTURA STRADALE A TRATTI SALTUARI	400.000,00				FR	2021-20398/0	40.000,00	Piano operativo FSC infrastrutture 2014-2020 - 11 milioni
I	450	2019	S.P. N° 13 DI FRONT DAL KM. 11+550 AL KM. 18+000 E S.P. N° 35 DI FAVRIA DAL 0+000 AL KM. 9+000. INTERVENTI DI RIPRISTINO DELLA SOVRASTRUTTURA STRADALE A TRATTI SALTUARI	400.000,00				FR	2021-20398/0	93.000,00	Piano operativo FSC infrastrutture 2014-2020 - 11 milioni
I	451	2019	S.P. N° 460 DEL GRAN PARADISO DAL KM. 38+000 AL KM. 70+000 . INTERVENTI DI RIPRISTINO DELLA SOVRASTRUTTURA STRADALE A TRATTI SALTUARI	510.000,00	FR	2019-20396/0	51.000,00				Piano operativo FSC infrastrutture 2014-2020 - 11 milioni
I	451	2019	S.P. N° 460 DEL GRAN PARADISO DAL KM. 38+000 AL KM. 70+000 . INTERVENTI DI RIPRISTINO DELLA SOVRASTRUTTURA STRADALE A TRATTI SALTUARI	510.000,00	FR	2020-20396/0	289.000,00				Piano operativo FSC infrastrutture 2014-2020 - 11 milioni
I	451	2019	S.P. N° 460 DEL GRAN PARADISO DAL KM. 38+000 AL KM. 70+000 . INTERVENTI DI RIPRISTINO DELLA SOVRASTRUTTURA STRADALE A TRATTI SALTUARI	510.000,00	FR	2021-20396/0	170.000,00				Piano operativo FSC infrastrutture 2014-2020 - 11 milioni
I	451	2019	S.P. N° 460 DEL GRAN PARADISO DAL KM. 38+000 AL KM. 70+000 . INTERVENTI DI RIPRISTINO DELLA SOVRASTRUTTURA STRADALE A TRATTI SALTUARI	510.000,00				FR	2019-20398/0	0	Piano operativo FSC infrastrutture 2014-2020 - 11 milioni
I	451	2019	S.P. N° 460 DEL GRAN PARADISO DAL KM. 38+000 AL KM. 70+000 . INTERVENTI DI RIPRISTINO DELLA SOVRASTRUTTURA STRADALE A TRATTI SALTUARI	510.000,00				FR	2020-20398/0	51.000,00	Piano operativo FSC infrastrutture 2014-2020 - 11 milioni
I	451	2019	S.P. N° 460 DEL GRAN PARADISO DAL KM. 38+000 AL KM. 70+000 . INTERVENTI DI RIPRISTINO DELLA SOVRASTRUTTURA STRADALE A TRATTI SALTUARI	510.000,00				FR	2020-20398/0	289.000,00	Piano operativo FSC infrastrutture 2014-2020 - 11 milioni
I	451	2019	S.P. N° 460 DEL GRAN PARADISO DAL KM. 38+000 AL KM. 70+000 . INTERVENTI DI RIPRISTINO DELLA SOVRASTRUTTURA STRADALE A TRATTI SALTUARI	510.000,00				FR	2021-20398/0	170.000,00	Piano operativo FSC infrastrutture 2014-2020 - 11 milioni
I	452	2019	S.P. N° 53 DI SAN GIORGIO CANAVESE DAL KM. 0+400 AL KM. 13+000 E S.P. N° 56 DI STRAMBINO DAL 9+800 AL KM. 13+800 E S.P. N° 222 DI CASTELLAMONTE DAL KM.15+400 AL KM. 15+650. INTERVENTI DI RIPRISTINO	308.805,68	FR	2019-20396/0	30.880,57				Piano operativo FSC infrastrutture 2014-2020 - 11 milioni
I	452	2019	S.P. N° 53 DI SAN GIORGIO CANAVESE DAL KM. 0+400 AL KM. 13+000 E S.P. N° 56 DI STRAMBINO DAL 9+800 AL KM. 13+800 E S.P. N° 222 DI CASTELLAMONTE DAL KM.15+400 AL KM. 15+650. INTERVENTI DI RIPRISTINO	308.805,68	FR	2020-20396/0	174.990,11				Piano operativo FSC infrastrutture 2014-2020 - 11 milioni
I	452	2019	S.P. N° 53 DI SAN GIORGIO CANAVESE DAL KM. 0+400 AL KM. 13+000 E S.P. N° 56 DI STRAMBINO DAL 9+800 AL KM. 13+800 E S.P. N° 222 DI CASTELLAMONTE DAL KM.15+400 AL KM. 15+650.	308.805,68	FR	2021-20396/0	102.935,00				Piano operativo FSC infrastrutture 2014-2020 - 11 milioni

ALLEGATI ALLA NOTA INTEGRATIVA AL BILANCIO DI PREVISIONE 2020/2022



STATO OPERA	NRO PROG	ANNO PROG	PROGETTO	IMPORTO PROGETTO	FIN/E	CAP/E	CRONO PROGR ENTRATA	FIN/U	CAP/U	CRONO PROGR SPESA	NORMA
			INTERVENTI DI RIPRISTINO								
I	452	2019	S.P. N° 53 DI SAN GIORGIO CANAVESE DAL KM. 0+400 AL KM. 13+000 E S.P. N° 56 DI STRAMBINO DAL 9+800 AL KM. 13+800 E S.P. N° 222 DI CASTELLAMONTE DAL KM.15+400 AL KM. 15+650. INTERVENTI DI RIPRISTINO	308.805,68				FR	2019-20398/0	0	Piano operativo FSC infrastrutture 2014-2020 - 11 milioni
I	452	2019	S.P. N° 53 DI SAN GIORGIO CANAVESE DAL KM. 0+400 AL KM. 13+000 E S.P. N° 56 DI STRAMBINO DAL 9+800 AL KM. 13+800 E S.P. N° 222 DI CASTELLAMONTE DAL KM.15+400 AL KM. 15+650. INTERVENTI DI RIPRISTINO	308.805,68				FR	2020-20398/0	30.880,57	Piano operativo FSC infrastrutture 2014-2020 - 11 milioni
I	452	2019	S.P. N° 53 DI SAN GIORGIO CANAVESE DAL KM. 0+400 AL KM. 13+000 E S.P. N° 56 DI STRAMBINO DAL 9+800 AL KM. 13+800 E S.P. N° 222 DI CASTELLAMONTE DAL KM.15+400 AL KM. 15+650. INTERVENTI DI RIPRISTINO	308.805,68				FR	2020-20398/0	174.990,11	Piano operativo FSC infrastrutture 2014-2020 - 11 milioni
I	452	2019	S.P. N° 53 DI SAN GIORGIO CANAVESE DAL KM. 0+400 AL KM. 13+000 E S.P. N° 56 DI STRAMBINO DAL 9+800 AL KM. 13+800 E S.P. N° 222 DI CASTELLAMONTE DAL KM.15+400 AL KM. 15+650. INTERVENTI DI RIPRISTINO	308.805,68				FR	2021-20398/0	102.935,00	Piano operativo FSC infrastrutture 2014-2020 - 11 milioni
I	453	2019	S.P. N° 63 DI COLLERETTO. RICOSTRUZIONE PONTICELLO AMMALORATO IN COMUNE DI SAN MARTINO CANAVESE	290.000,00	FR	2019-20396/0	29.000,00				Piano operativo FSC infrastrutture 2014-2020 - 11 milioni
I	453	2019	S.P. N° 63 DI COLLERETTO. RICOSTRUZIONE PONTICELLO AMMALORATO IN COMUNE DI SAN MARTINO CANAVESE	290.000,00	FR	2020-20396/0	261.000,00				Piano operativo FSC infrastrutture 2014-2020 - 11 milioni
I	453	2019	S.P. N° 63 DI COLLERETTO. RICOSTRUZIONE PONTICELLO AMMALORATO IN COMUNE DI SAN MARTINO CANAVESE	290.000,00				FR	2019-20397/0	0	Piano operativo FSC infrastrutture 2014-2020 - 11 milioni
I	453	2019	S.P. N° 63 DI COLLERETTO. RICOSTRUZIONE PONTICELLO AMMALORATO IN COMUNE DI SAN MARTINO CANAVESE	290.000,00				FR	2020-20398/0	29.000,00	Piano operativo FSC infrastrutture 2014-2020 - 11 milioni
I	453	2019	S.P. N° 63 DI COLLERETTO. RICOSTRUZIONE PONTICELLO AMMALORATO IN COMUNE DI SAN MARTINO CANAVESE	290.000,00				FR	2020-20398/0	261.000,00	Piano operativo FSC infrastrutture 2014-2020 - 11 milioni
I	454	2019	INTERVENTO DI MANUTENZIONE STRAORDINARIA DEL PONTE STORICO DI CUORGNÈ SUL TORRENTE ORCO	300.000,00	FR	2019-20396/0	30.000,00				Piano operativo FSC infrastrutture 2014-2020 - 11 milioni
I	454	2019	INTERVENTO DI MANUTENZIONE STRAORDINARIA DEL PONTE STORICO DI CUORGNÈ SUL TORRENTE ORCO	300.000,00	FR	2020-20396/0	270.000,00				Piano operativo FSC infrastrutture 2014-2020 - 11 milioni
I	454	2019	INTERVENTO DI MANUTENZIONE STRAORDINARIA DEL PONTE STORICO DI CUORGNÈ SUL TORRENTE ORCO	300.000,00				FR	2019-20397/0	0	Piano operativo FSC infrastrutture 2014-2020 - 11 milioni
I	454	2019	INTERVENTO DI MANUTENZIONE STRAORDINARIA DEL PONTE STORICO DI CUORGNÈ SUL TORRENTE ORCO	300.000,00				FR	2020-20398/0	30.000,00	Piano operativo FSC infrastrutture 2014-2020 - 11 milioni
I	454	2019	INTERVENTO DI MANUTENZIONE STRAORDINARIA DEL PONTE STORICO DI CUORGNÈ SUL TORRENTE ORCO	300.000,00				FR	2020-20398/0	270.000,00	Piano operativo FSC infrastrutture 2014-2020 - 11 milioni
I	455	2019	S.P. N. 105 DI MONTEU - DIR. 01. RIFACIMENTO MURETTI	235.000,00	FR	2019-20396/0	23.500,00				Piano operativo FSC

ALLEGATI ALLA NOTA INTEGRATIVA AL BILANCIO DI PREVISIONE 2020/2022



STATO OPERA	NRO PROG	ANNO PROG	PROGETTO	IMPORTO PROGETTO	FIN/E	CAP/E	CRONO PROGR ENTRATA	FIN/U	CAP/U	CRONO PROGR SPESA	NORMA
			AMMALORATI DAL KM 0+100 AL KM 0+700 A TRATTI SALTUARI.								infrastrutture 2014-2020 - 11 milioni
I	455	2019	S.P. N. 105 DI MONTEU - DIR. 01. RIFACIMENTO MURETTI AMMALORATI DAL KM 0+100 AL KM 0+700 A TRATTI SALTUARI.	235.000,00	FR	2020-20396/0	211.500,00				Piano operativo FSC infrastrutture 2014-2020 - 11 milioni
I	455	2019	S.P. N. 105 DI MONTEU - DIR. 01. RIFACIMENTO MURETTI AMMALORATI DAL KM 0+100 AL KM 0+700 A TRATTI SALTUARI.	235.000,00				FR	2019-20397/0	0	Piano operativo FSC infrastrutture 2014-2020 - 11 milioni
I	455	2019	S.P. N. 105 DI MONTEU - DIR. 01. RIFACIMENTO MURETTI AMMALORATI DAL KM 0+100 AL KM 0+700 A TRATTI SALTUARI.	235.000,00				FR	2020-20398/0	23.500,00	Piano operativo FSC infrastrutture 2014-2020 - 11 milioni
I	455	2019	S.P. N. 105 DI MONTEU - DIR. 01. RIFACIMENTO MURETTI AMMALORATI DAL KM 0+100 AL KM 0+700 A TRATTI SALTUARI.	235.000,00				FR	2020-20398/0	211.500,00	Piano operativo FSC infrastrutture 2014-2020 - 11 milioni
I	479	2019	ISTITUTO SCOLASTICO XXV APRILE DI CUORGNE'. INTERVENTI DI ADEGUAMENTO PER OTTENIMENTO CPI	140.000,00	AM		137.760,00				
I	479	2019	ISTITUTO SCOLASTICO XXV APRILE DI CUORGNE'. INTERVENTI DI ADEGUAMENTO PER OTTENIMENTO CPI	140.000,00	AM		2.240,00				
I	479	2019	ISTITUTO SCOLASTICO XXV APRILE DI CUORGNE'. INTERVENTI DI ADEGUAMENTO PER OTTENIMENTO CPI	140.000,00				AM	16001/0-2019	0	
I	479	2019	ISTITUTO SCOLASTICO XXV APRILE DI CUORGNE'. INTERVENTI DI ADEGUAMENTO PER OTTENIMENTO CPI	140.000,00				AM	16001/0-2020	137.760,00	
I	479	2019	ISTITUTO SCOLASTICO XXV APRILE DI CUORGNE'. INTERVENTI DI ADEGUAMENTO PER OTTENIMENTO CPI	140.000,00				AM	15857/0-2019	0	
I	479	2019	ISTITUTO SCOLASTICO XXV APRILE DI CUORGNE'. INTERVENTI DI ADEGUAMENTO PER OTTENIMENTO CPI	140.000,00				AM	15857/0-2020	2.240,00	
I	481	2019	EDIFICI SCOLASTICI EDILIZIA SCOLASTICA 1 - INTERVENTI DI ADEGUAMENTO DEI LOCALI SEMINTERRATI	200.000,00	AM		196.800,00				
I	481	2019	EDIFICI SCOLASTICI EDILIZIA SCOLASTICA 1 - INTERVENTI DI ADEGUAMENTO DEI LOCALI SEMINTERRATI	200.000,00	AM		3.200,00				
I	481	2019	EDIFICI SCOLASTICI EDILIZIA SCOLASTICA 1 - INTERVENTI DI ADEGUAMENTO DEI LOCALI SEMINTERRATI	200.000,00				AM	16001/0-2019	0	
I	481	2019	EDIFICI SCOLASTICI EDILIZIA SCOLASTICA 1 - INTERVENTI DI ADEGUAMENTO DEI LOCALI SEMINTERRATI	200.000,00				AM	16001/0-2020	196.800,00	
I	481	2019	EDIFICI SCOLASTICI EDILIZIA SCOLASTICA 1 - INTERVENTI DI ADEGUAMENTO DEI LOCALI SEMINTERRATI	200.000,00				AM	15857/0-2019	0	
I	481	2019	EDIFICI SCOLASTICI EDILIZIA SCOLASTICA 1 - INTERVENTI DI ADEGUAMENTO DEI LOCALI SEMINTERRATI	200.000,00				AM	15857/0-2020	3.200,00	
I	482	2019	EDIFICI SCOLASTICI EDILIZIA SCOLASTICA 1 - INTERVENTI MANUTENZIONE STRAORDINARIA PER RIPRISTINO CONDIZIONI DI SICUREZZA	200.000,00	AM		196.800,00				
I	482	2019	EDIFICI SCOLASTICI EDILIZIA SCOLASTICA 1 - INTERVENTI MANUTENZIONE STRAORDINARIA PER RIPRISTINO CONDIZIONI DI SICUREZZA	200.000,00	AM		3.200,00				
I	482	2019	EDIFICI SCOLASTICI EDILIZIA SCOLASTICA 1 - INTERVENTI MANUTENZIONE STRAORDINARIA PER RIPRISTINO CONDIZIONI DI SICUREZZA	200.000,00				AM	16001/0-2019	0	
I	482	2019	EDIFICI SCOLASTICI EDILIZIA SCOLASTICA 1 - INTERVENTI	200.000,00				AM	16001/0-	196.800,00	

ALLEGATI ALLA NOTA INTEGRATIVA AL BILANCIO DI PREVISIONE 2020/2022



STATO OPERA	NRO PROG	ANNO PROG	PROGETTO	IMPORTO PROGETTO	FIN/E	CAP/E	CRONO PROGR ENTRATA	FIN/U	CAP/U	CRONO PROGR SPESA	NORMA
			MANUTENZIONE STRAORDINARIA PER RIPRISTINO CONDIZIONI DI SICUREZZA						2020		
I	482	2019	EDIFICI SCOLASTICI EDILIZIA SCOLASTICA 1 – INTERVENTI MANUTENZIONE STRAORDINARIA PER RIPRISTINO CONDIZIONI DI SICUREZZA	200.000,00				AM	15857/0-2019	0	
I	482	2019	EDIFICI SCOLASTICI EDILIZIA SCOLASTICA 1 – INTERVENTI MANUTENZIONE STRAORDINARIA PER RIPRISTINO CONDIZIONI DI SICUREZZA	200.000,00				AM	15857/0-2020	3.200,00	
I	489	2019	I.I.S. CURIE – VITTORINI – GRUGLIASCO – INTERVENTI DI COMPLETAMENTO ADEGUAMENTO ANTINCENDIO	135.000,00	AM		135.000,00				
I	489	2019	I.I.S. CURIE – VITTORINI – GRUGLIASCO – INTERVENTI DI COMPLETAMENTO ADEGUAMENTO ANTINCENDIO	135.000,00				AM	15856/0-2019	9.321,00	
I	489	2019	I.I.S. CURIE – VITTORINI – GRUGLIASCO – INTERVENTI DI COMPLETAMENTO ADEGUAMENTO ANTINCENDIO	135.000,00				AM	15856/0-2020	125.679,00	
I	501	2019	S.P. N. 500 DELLA COLLINA TORINESE. COMPLETAMENTO SOTTOPASSO AL KM 3+200 CA. CON L'AUTOSTRADA TO-MI KM 3+200, IN COMUNE DI VOLPIANO.	1.500.000,00	AV		1.500.000,00				
I	501	2019	S.P. N. 500 DELLA COLLINA TORINESE. COMPLETAMENTO SOTTOPASSO AL KM 3+200 CA. CON L'AUTOSTRADA TO-MI KM 3+200, IN COMUNE DI VOLPIANO.	1.500.000,00				AV	2019-20407/0	0	
I	501	2019	S.P. N. 500 DELLA COLLINA TORINESE. COMPLETAMENTO SOTTOPASSO AL KM 3+200 CA. CON L'AUTOSTRADA TO-MI KM 3+200, IN COMUNE DI VOLPIANO.	1.500.000,00				AV	2020-20385/0	1.000.000,00	
I	501	2019	S.P. N. 500 DELLA COLLINA TORINESE. COMPLETAMENTO SOTTOPASSO AL KM 3+200 CA. CON L'AUTOSTRADA TO-MI KM 3+200, IN COMUNE DI VOLPIANO.	1.500.000,00				AV	2021-20385/0	500.000,00	
I	502	2019	INTERVENTI DI MANUTENZIONE STRAORDINARIA FOSSI STRADALI ED ATTRAVERSAMENTI. ANNO 2019. VIABILITA' 1.	275.000,00	AV		275.000,00				
I	502	2019	INTERVENTI DI MANUTENZIONE STRAORDINARIA FOSSI STRADALI ED ATTRAVERSAMENTI. ANNO 2019. VIABILITA' 1.	275.000,00				AV	2019-20407/0	0	
I	502	2019	INTERVENTI DI MANUTENZIONE STRAORDINARIA FOSSI STRADALI ED ATTRAVERSAMENTI. ANNO 2019. VIABILITA' 1.	275.000,00				AV	2020-20385/0	275.000,00	
I	504	2019	INTERVENTI DI MANUTENZIONE STRAORDINARIA FOSSI STRADALI ED ATTRAVERSAMENTI. ANNO 2019. VIABILITA' 2.	275.000,00	AV		275.000,00				
I	504	2019	INTERVENTI DI MANUTENZIONE STRAORDINARIA FOSSI STRADALI ED ATTRAVERSAMENTI. ANNO 2019. VIABILITA' 2.	275.000,00				AV	2019-20392/0	0	
I	504	2019	INTERVENTI DI MANUTENZIONE STRAORDINARIA FOSSI STRADALI ED ATTRAVERSAMENTI. ANNO 2019. VIABILITA' 2.	275.000,00				AV	2020-20392/0	275.000,00	
I	506	2019	S.P. N° 47 DELLA VAL SOANA. ADEGUAMENTO DELLA SEZIONE STRADALE ALL'INTERNO DELL'ABITATO DI PONT CANAVESE – INTERVENTO N. 2.	420.000,00	AV		420.000,00				
I	506	2019	S.P. N° 47 DELLA VAL SOANA. ADEGUAMENTO DELLA SEZIONE STRADALE ALL'INTERNO DELL'ABITATO DI PONT CANAVESE – INTERVENTO N. 2.	420.000,00				AV	2019-20407/0	6.978,40	
I	506	2019	S.P. N° 47 DELLA VAL SOANA. ADEGUAMENTO DELLA SEZIONE STRADALE ALL'INTERNO DELL'ABITATO DI PONT CANAVESE – INTERVENTO N. 2.	420.000,00				AV	2020-20385/0	1,6	
I	506	2019	S.P. N° 47 DELLA VAL SOANA. ADEGUAMENTO DELLA	420.000,00				AV	2020-	273.020,00	

ALLEGATI ALLA NOTA INTEGRATIVA AL BILANCIO DI PREVISIONE 2020/2022



STATO OPERA	NRO PROG	ANNO PROG	PROGETTO	IMPORTO PROGETTO	FIN/E	CAP/E	CRONO PROGR ENTRATA	FIN/U	CAP/U	CRONO PROGR SPESA	NORMA
			SEZIONE STRADALE ALL'INTERNO DELL'ABITATO DI PONT CANAVESE – INTERVENTO N. 2.						20385/0		
I	506	2019	S.P. N° 47 DELLA VAL SOANA. ADEGUAMENTO DELLA SEZIONE STRADALE ALL'INTERNO DELL'ABITATO DI PONT CANAVESE – INTERVENTO N. 2.	420.000,00				AV	2021-20385/0	140.000,00	
I	507	2019	S.P. N. 198 DIR02 DI VILLARDORA. INTERVENTO DI MIGLIORAMENTO DELLA SEDE VIARIA DAL KM 0+867 AL KM 1+277 IN COMUNE DI ALMESE.	200.000,00	AV		200.000,00				
I	507	2019	S.P. N. 198 DIR02 DI VILLARDORA. INTERVENTO DI MIGLIORAMENTO DELLA SEDE VIARIA DAL KM 0+867 AL KM 1+277 IN COMUNE DI ALMESE.	200.000,00				AV	2019-20392/0	0	
I	507	2019	S.P. N. 198 DIR02 DI VILLARDORA. INTERVENTO DI MIGLIORAMENTO DELLA SEDE VIARIA DAL KM 0+867 AL KM 1+277 IN COMUNE DI ALMESE.	200.000,00				AV	2020-20392/0	200.000,00	
I	509	2019	SISTEMAZIONE INTERSEZIONE TRA LA SP N. 147 DI OITANA E LA SP N. 141 DIR. 4 DI CASTAGNOLE PIEMONTE TRA I COMUNI DI LOMBRIASCO E PANCALIERI.	150.000,00	AV		150.000,00				
I	509	2019	SISTEMAZIONE INTERSEZIONE TRA LA SP N. 147 DI OITANA E LA SP N. 141 DIR. 4 DI CASTAGNOLE PIEMONTE TRA I COMUNI DI LOMBRIASCO E PANCALIERI.	150.000,00				AV	2019-20392/0	0	
I	509	2019	SISTEMAZIONE INTERSEZIONE TRA LA SP N. 147 DI OITANA E LA SP N. 141 DIR. 4 DI CASTAGNOLE PIEMONTE TRA I COMUNI DI LOMBRIASCO E PANCALIERI.	150.000,00				AV	2020-20392/0	150.000,00	
I	510	2019	SISTEMAZIONE INTERSEZIONE A ROTATORIA LUNGO LA S.P. N. 122 DI CHIARI, IN CORRISPONDENZA DELLE INTERSEZIONI CON LA S.P. N. 4 DI BALDISSERO NEI COMUNI DI PAVAROLO E MONTALDO T.SE.	375000	AV		375.000,00				
I	510	2019	SISTEMAZIONE INTERSEZIONE A ROTATORIA LUNGO LA S.P. N. 122 DI CHIARI, IN CORRISPONDENZA DELLE INTERSEZIONI CON LA S.P. N. 4 DI BALDISSERO NEI COMUNI DI PAVAROLO E MONTALDO T.SE.	375000				AV	2019-20392/0	0	
I	510	2019	SISTEMAZIONE INTERSEZIONE A ROTATORIA LUNGO LA S.P. N. 122 DI CHIARI, IN CORRISPONDENZA DELLE INTERSEZIONI CON LA S.P. N. 4 DI BALDISSERO NEI COMUNI DI PAVAROLO E MONTALDO T.SE.	375000				AV	2020-20392/0	250.000,00	
I	510	2019	SISTEMAZIONE INTERSEZIONE A ROTATORIA LUNGO LA S.P. N. 122 DI CHIARI, IN CORRISPONDENZA DELLE INTERSEZIONI CON LA S.P. N. 4 DI BALDISSERO NEI COMUNI DI PAVAROLO E MONTALDO T.SE.	375.000,00				AV	2021-20392/0	125.000,00	
I	511	2019	S.P. n. 32 – ALLARGAMENTO TRATTO IN COMUNE DI LEMIE.	730.000,00	AV		730.000,00				
I	511	2019	S.P. n. 32 – ALLARGAMENTO TRATTO IN COMUNE DI LEMIE.	730.000,00				AV	2019-20407/0	0	
I	511	2019	S.P. n. 32 – ALLARGAMENTO TRATTO IN COMUNE DI LEMIE.	730.000,00				AV	2020-20385/0	486.000,00	
I	511	2019	S.P. n. 32 – ALLARGAMENTO TRATTO IN COMUNE DI LEMIE.	730.000,00				AV	2021-20385/0	244.000,00	
I	528	2019	REALIZZAZIONE SOTTOPASSO PEDONALE SULLA SP 24 IN COMUNE DI PIANEZZA	280.000,00	AV		280.000,00				

ALLEGATI ALLA NOTA INTEGRATIVA AL BILANCIO DI PREVISIONE 2020/2022



STATO OPERA	NRO PROG	ANNO PROG	PROGETTO	IMPOR TO PROGETTO	FIN/E	CAP/E	CRONO PROGR ENTRATA	FIN/U	CAP/U	CRONO PROGR SPESA	NORMA
I	528	2019	REALIZZAZIONE SOTTOPASSO PEDONALE SULLA SP 24 IN COMUNE DI PIANEZZA	280.000,00				AV	2019-20407/0	40.000,00	
I	528	2019	REALIZZAZIONE SOTTOPASSO PEDONALE SULLA SP 24 IN COMUNE DI PIANEZZA	280.000,00				AV	2020-20385/0	240.000,00	
I	803	2019	IMMOBILE DI PROPRIETÀ DELLA CITTÀ METROPOLITANA SITO IN VALPERGA CANAVESE VIA MAZZINI 80. INTERVENTI DI MANUTENZIONE STRAORDINARIA DELLE COPERTURE DEL CORPO OFFICINE E LABORATORI ED OPERE CONNESSE.	350.000,00	AV		350.000,00				
I	803	2019	IMMOBILE DI PROPRIETÀ DELLA CITTÀ METROPOLITANA SITO IN VALPERGA CANAVESE VIA MAZZINI 80. INTERVENTI DI MANUTENZIONE STRAORDINARIA DELLE COPERTURE DEL CORPO OFFICINE E LABORATORI ED OPERE CONNESSE.	350.000,00				AV	17821/0-2020	350.000,00	
I	948	2019	S.P. N. 69 DIR.01 DI QUINCINETTO. SISTEMAZIONE ED ADEGUAMENTO SEDE STRADALE DAL KM 0+500 AL KM 1+370.	350.000,00	AV		350.000,00				
I	948	2019	S.P. N. 69 DIR.01 DI QUINCINETTO. SISTEMAZIONE ED ADEGUAMENTO SEDE STRADALE DAL KM 0+500 AL KM 1+370.	350.000,00				AV	2019-20385/0	10.000,00	
I	948	2019	S.P. N. 69 DIR.01 DI QUINCINETTO. SISTEMAZIONE ED ADEGUAMENTO SEDE STRADALE DAL KM 0+500 AL KM 1+370.	350.000,00				AV	2020-20385/0	340.000,00	
I	1054	2019	J35B18001800005-IST GALILEO GALILEI DI AVIGLIANA â€“ INTERVENTI DI ADEGUAMENTO NORMATIVO, SISMICO E MIGLIORAMENTO ENERGETICO. LOTTO 1	600.000,00	AM		600.000,00				
I	1054	2019	J35B18001800005-IST GALILEO GALILEI DI AVIGLIANA â€“ INTERVENTI DI ADEGUAMENTO NORMATIVO, SISMICO E MIGLIORAMENTO ENERGETICO. LOTTO 1	600.000,00				AM	15857/0-2019	0	Programmazione regionale 2018 - 2020 di interventi di edilizia scolastica
I	1054	2019	J35B18001800005-IST GALILEO GALILEI DI AVIGLIANA â€“ INTERVENTI DI ADEGUAMENTO NORMATIVO, SISMICO E MIGLIORAMENTO ENERGETICO. LOTTO 1	600.000,00				AM	15857/0-2020	300.000,00	Programmazione regionale 2018 - 2020 di interventi di edilizia scolastica
I	1054	2019	J35B18001800005-IST GALILEO GALILEI DI AVIGLIANA â€“ INTERVENTI DI ADEGUAMENTO NORMATIVO, SISMICO E MIGLIORAMENTO ENERGETICO. LOTTO 1	600.000,00				AM	15857/0-2021	300.000,00	Programmazione regionale 2018 - 2020 di interventi di edilizia scolastica
I	2991	2018	J87H18000370002-LAVORI DI ADEGUAMENTO DELL'INTERSEZIONE DI CORSO COUVERT CON LA SS 25 A SUSA. ROTATORIA DEFINITIVA.	140.000,00	FR	2020-17388/0	98.000,00				Opere compensative alla nuova linea ferroviaria Torino - Lione
I	2991	2018	J87H18000370002-LAVORI DI ADEGUAMENTO DELL'INTERSEZIONE DI CORSO COUVERT CON LA SS 25 A SUSA. ROTATORIA DEFINITIVA.	140.000,00	FR	2019-17388/0	42.000,00				Opere compensative alla nuova linea ferroviaria Torino - Lione
I	2991	2018	J87H18000370002-LAVORI DI ADEGUAMENTO DELL'INTERSEZIONE DI CORSO COUVERT CON LA SS 25 A SUSA. ROTATORIA DEFINITIVA.	140.000,00				FR	2020-17355/0	0	Opere compensative alla nuova linea ferroviaria Torino - Lione
I	2991	2018	J87H18000370002-LAVORI DI ADEGUAMENTO DELL'INTERSEZIONE DI CORSO COUVERT CON LA SS 25 A SUSA. ROTATORIA DEFINITIVA.	140.000,00				FR	2019-17355/0	0	Opere compensative alla nuova linea ferroviaria Torino - Lione
I	2991	2018	J87H18000370002-LAVORI DI ADEGUAMENTO DELL'INTERSEZIONE DI CORSO COUVERT CON LA SS 25 A SUSA. ROTATORIA DEFINITIVA.	140.000,00				FR	2020-17355/0	42.000,00	Opere compensative alla nuova linea ferroviaria Torino - Lione

ALLEGATI ALLA NOTA INTEGRATIVA AL BILANCIO DI PREVISIONE 2020/2022



STATO OPERA	NRO PROG	ANNO PROG	PROGETTO	IMPORTO PROGETTO	FIN/E	CAP/E	CRONO PROGR ENTRATA	FIN/U	CAP/U	CRONO PROGR SPESA	NORMA
I	2991	2018	J87H18000370002-LAVORI DI ADEGUAMENTO DELL'INTERSEZIONE DI CORSO COUVERT CON LA SS 25 A SUSA. ROTATORIA DEFINITIVA.	140.000,00				FR	2020-17355/0	98.000,00	Opere compensative alla nuova linea ferroviaria Torino - Lione
I	3128	2018	COMPLETAMENTO CANALE SCOLMATORE CHIUSA SAN MICHELE.	1.870.200,20	AV		1.870.200,20				Vaie - canale scolmatore
I	3128	2018	COMPLETAMENTO CANALE SCOLMATORE CHIUSA SAN MICHELE.	1.870.200,20				AV	2019-20406/0	50.000,00	Vaie - canale scolmatore
I	3128	2018	COMPLETAMENTO CANALE SCOLMATORE CHIUSA SAN MICHELE.	1.870.200,20				AV	2021-nuovo	1.196.800,20	Vaie - canale scolmatore
I	3128	2018	COMPLETAMENTO CANALE SCOLMATORE CHIUSA SAN MICHELE.	1.870.200,20				AV	2020-nuovo	623.400,00	Vaie - canale scolmatore
I	3130	2018	J27H18000600002-RICOSTRUZIONE MURO DI SOSTEGNO E BARRIERE SULLA SP 23 AL KM 79+500 IN COMUNE DI PRAGELATO.	250.000,00	FR	2020-17328/0	217.241,78				Evento Meteo Marzo 2011
I	3130	2018	J27H18000600002-RICOSTRUZIONE MURO DI SOSTEGNO E BARRIERE SULLA SP 23 AL KM 79+500 IN COMUNE DI PRAGELATO.	250.000,00	Spese già effettuate		32.758,22				Evento Meteo Marzo 2011
I	3130	2018	J27H18000600002-RICOSTRUZIONE MURO DI SOSTEGNO E BARRIERE SULLA SP 23 AL KM 79+500 IN COMUNE DI PRAGELATO.	250.000,00				FR	2020-17329/0	217.241,78	Evento Meteo Marzo 2011
I	3130	2018	J27H18000600002-RICOSTRUZIONE MURO DI SOSTEGNO E BARRIERE SULLA SP 23 AL KM 79+500 IN COMUNE DI PRAGELATO.	250.000,00				Spese già effettuate	2018-17329/0	32.758,22	Evento Meteo Marzo 2011
I	3130	2018	J27H18000600002-RICOSTRUZIONE MURO DI SOSTEGNO E BARRIERE SULLA SP 23 AL KM 79+500 IN COMUNE DI PRAGELATO.	250.000,00				FR	2021-17329/0	0	Evento Meteo Marzo 2011
I	26688	2016	EX SS 590. ADEGUAMENTO INTERSEZIONE IN COMUNE DI LAURIANO AL KM 27+000	568.490,63	AV		568.490,63				
I	26688	2016	EX SS 590. ADEGUAMENTO INTERSEZIONE IN COMUNE DI LAURIANO AL KM 27+000	568.490,63				AV	2019-17820/0	0	
I	26688	2016	EX SS 590. ADEGUAMENTO INTERSEZIONE IN COMUNE DI LAURIANO AL KM 27+000	568.490,63				AV	2020-17820/0	125.000,63	
I	26688	2016	EX SS 590. ADEGUAMENTO INTERSEZIONE IN COMUNE DI LAURIANO AL KM 27+000	568.490,63				AV	2021-17820/0	443.490,00	
I	43107	2015	SP 1 DIRETTISSIMA DELLE VALLI DI LANZO. SISTEMAZIONE VERSANTE IN FRANA CON GALLERIA PARAMASSI AL KM 36+550 IN COMUNE DI PESSINETTO	3.500.000,00	FR	2019-20387/0	1.050.000,00				Rimodulazione PAR FSC 2007-2013
I	43107	2015	SP 1 DIRETTISSIMA DELLE VALLI DI LANZO. SISTEMAZIONE VERSANTE IN FRANA CON GALLERIA PARAMASSI AL KM 36+550 IN COMUNE DI PESSINETTO	3.500.000,00	FR	2020-20387/0	1.050.000,00				Rimodulazione PAR FSC 2007-2013
I	43107	2015	SP 1 DIRETTISSIMA DELLE VALLI DI LANZO. SISTEMAZIONE VERSANTE IN FRANA CON GALLERIA PARAMASSI AL KM 36+550 IN COMUNE DI PESSINETTO	3.500.000,00	FR	2021-20387/0	1.400.000,00				Rimodulazione PAR FSC 2007-2013
I	43107	2015	SP 1 DIRETTISSIMA DELLE VALLI DI LANZO. SISTEMAZIONE VERSANTE IN FRANA CON GALLERIA PARAMASSI AL KM 36+550 IN COMUNE DI PESSINETTO	3.500.000,00				FR	2019-20388/0	25.123,00	Rimodulazione PAR FSC 2007-2013
I	43107	2015	SP 1 DIRETTISSIMA DELLE VALLI DI LANZO. SISTEMAZIONE VERSANTE IN FRANA CON GALLERIA PARAMASSI AL KM 36+550 IN COMUNE DI PESSINETTO	3.500.000,00				FR	2020-20388/0	1.011.884,00	Rimodulazione PAR FSC 2007-2013

ALLEGATI ALLA NOTA INTEGRATIVA AL BILANCIO DI PREVISIONE 2020/2022



STATO OPERA	NRO PROG	ANNO PROG	PROGETTO	IMPORTO PROGETTO	FIN/E	CAP/E	CRONO PROGR ENTRATA	FIN/U	CAP/U	CRONO PROGR SPESA	NORMA
			36+550 IN COMUNE DI PESSINETTO								
I	43107	2015	SP 1 DIRETTISSIMA DELLE VALLI DI LANZO. SISTEMAZIONE VERSANTE IN FRANA CON GALLERIA PARAMASSI AL KM 36+550 IN COMUNE DI PESSINETTO	3.500.000,00				FR	2019-20388/0	12.993,00	Rimodulazione PAR FSC 2007-2013
I	43107	2015	SP 1 DIRETTISSIMA DELLE VALLI DI LANZO. SISTEMAZIONE VERSANTE IN FRANA CON GALLERIA PARAMASSI AL KM 36+550 IN COMUNE DI PESSINETTO	3.500.000,00				FR	2021-20388/0	1.050.000,00	Rimodulazione PAR FSC 2007-2013
I	43107	2015	SP 1 DIRETTISSIMA DELLE VALLI DI LANZO. SISTEMAZIONE VERSANTE IN FRANA CON GALLERIA PARAMASSI AL KM 36+550 IN COMUNE DI PESSINETTO	3.500.000,00				FR	2021-20388/0	1.400.000,00	Rimodulazione PAR FSC 2007-2013
I	43888	2015	DIFESE SPONDALI A PROTEZIONE PONTE DELLA COLLETTA TRA GIAVENO E CUMIANA	300.000,00	FR	2019-20389/0	90.000,00				Rimodulazione PAR FSC 2007-2013
I	43888	2015	DIFESE SPONDALI A PROTEZIONE PONTE DELLA COLLETTA TRA GIAVENO E CUMIANA	300.000,00	FR	2020-20389/0	90.000,00				Rimodulazione PAR FSC 2007-2013
I	43888	2015	DIFESE SPONDALI A PROTEZIONE PONTE DELLA COLLETTA TRA GIAVENO E CUMIANA	300.000,00	FR	2021-20389/0	120.000,00				Rimodulazione PAR FSC 2007-2013
I	43888	2015	DIFESE SPONDALI A PROTEZIONE PONTE DELLA COLLETTA TRA GIAVENO E CUMIANA	300.000,00				FR	2019-20390/0	12.000,00	Rimodulazione PAR FSC 2007-2013
I	43888	2015	DIFESE SPONDALI A PROTEZIONE PONTE DELLA COLLETTA TRA GIAVENO E CUMIANA	300.000,00				FR	2020-20390/0	19.200,00	Rimodulazione PAR FSC 2007-2013
I	43888	2015	DIFESE SPONDALI A PROTEZIONE PONTE DELLA COLLETTA TRA GIAVENO E CUMIANA	300.000,00				FR	2019-20390/0	2.400,00	Rimodulazione PAR FSC 2007-2013
I	43888	2015	DIFESE SPONDALI A PROTEZIONE PONTE DELLA COLLETTA TRA GIAVENO E CUMIANA	300.000,00				FR	2020-20390/0	75.600,00	Rimodulazione PAR FSC 2007-2013
I	43888	2015	DIFESE SPONDALI A PROTEZIONE PONTE DELLA COLLETTA TRA GIAVENO E CUMIANA	300.000,00				FR	2021-20390/0	70.800,00	Rimodulazione PAR FSC 2007-2013
I	43888	2015	DIFESE SPONDALI A PROTEZIONE PONTE DELLA COLLETTA TRA GIAVENO E CUMIANA	300.000,00				FR	2021-20390/0	120.000,00	Rimodulazione PAR FSC 2007-2013
I	49536	2009	RICOSTRUZIONE PONTE SUL TORRENTE OITANA IN COMUNE DI VIRLE	900.000,00	FR	2019-20387/0	270.000,00				Rimodulazione PAR FSC 2007-2013
I	49536	2009	RICOSTRUZIONE PONTE SUL TORRENTE OITANA IN COMUNE DI VIRLE	900.000,00	FR	2020-20387/0	270.000,00				Rimodulazione PAR FSC 2007-2013
I	49536	2009	RICOSTRUZIONE PONTE SUL TORRENTE OITANA IN COMUNE DI VIRLE	900.000,00	FR	2021-20387/0	360.000,00				Rimodulazione PAR FSC 2007-2013
I	49536	2009	RICOSTRUZIONE PONTE SUL TORRENTE OITANA IN COMUNE DI VIRLE	900.000,00				FR	2019-20388/0	22.711,58	Rimodulazione PAR FSC 2007-2013
I	49536	2009	RICOSTRUZIONE PONTE SUL TORRENTE OITANA IN COMUNE DI VIRLE	900.000,00				FR	2020-20388/0	241.577,00	Rimodulazione PAR FSC 2007-2013
I	49536	2009	RICOSTRUZIONE PONTE SUL TORRENTE OITANA IN COMUNE DI VIRLE	900.000,00				FR	2019-20388/0	5.711,42	Rimodulazione PAR FSC 2007-2013
I	49536	2009	RICOSTRUZIONE PONTE SUL TORRENTE OITANA IN COMUNE DI VIRLE	900.000,00				FR	2020-20388/0	28.000,00	Rimodulazione PAR FSC 2007-2013
I	49536	2009	RICOSTRUZIONE PONTE SUL TORRENTE OITANA IN COMUNE DI VIRLE	900.000,00				FR	2021-20388/0	242.000,00	Rimodulazione PAR FSC 2007-2013
I	49536	2009	RICOSTRUZIONE PONTE SUL TORRENTE OITANA IN COMUNE DI VIRLE	900.000,00				FR	2021-20388/0	360.000,00	Rimodulazione PAR FSC 2007-2013
TOTALE I =							45.066.533,81			45.066.533,81	

ALLEGATI ALLA NOTA INTEGRATIVA AL BILANCIO DI PREVISIONE 2020/2022



STATO OPERA	NRO PROG	ANNO PROG	PROGETTO	IMPORTO PROGETTO	FIN/E	CAP/E	CRONO PROGR ENTRATA	FIN/U	CAP/U	CRONO PROGR SPESA	NORMA	
OPERA CON GARA NON AVVIATA NEL 2019 MA CON GLI STANZIAMENTI IMPEGNATI												
Totale complessivo							68.069.364,87				68.069.364,87	

ALLEGATI ALLA NOTA INTEGRATIVA AL BILANCIO DI PREVISIONE 2020/2022



Allegato 4. SINTESI CRONOPROGRAMMA INVESTIMENTI SOTTO I 100 MILA EURO

LEGENDA

I = CORRISPONDE AD UNA OPERA CON GARA NON AVVIATA NEL 2019 MA CON GLI STANZIAMENTI IMPEGNATI

R = CORRISPONDE AD UN OPERA CON GARA NON AVVIATA NEL 2019 E RIPROPOSTA CON GLI STANZIAMENTI ANCORA DA IMPEGNARE

N = CORRISPONDE AD UNA NUOVA OPERA MAI INSERITA CON FONDI DA IMPEGNARE

STATO OPERA	NRO PROG	ANNO PROG	PROGETTO	IMPOR TO PROGETTO	FIN/E	CAP/E	CRONO PROGR ENTRATA	FIN/U	CAP/U	CRONO PROGR SPESA	NORMA
I	473	2019	ISTITUTO SCOLASTICO FERRARI DI SUSÀ. INTERVENTI DI ADEGUAMENTO OFFICINE PER OTTENIMENTO CPL.	100.000,00	AV		100.000,00				
I	473	2019	ISTITUTO SCOLASTICO FERRARI DI SUSÀ. INTERVENTI DI ADEGUAMENTO OFFICINE PER OTTENIMENTO CPL.	100.000,00				AV	20399/0-2019	50.000,00	
I	473	2019	ISTITUTO SCOLASTICO FERRARI DI SUSÀ. INTERVENTI DI ADEGUAMENTO OFFICINE PER OTTENIMENTO CPL.	100.000,00				AV	20399/0-2020	50.000,00	
I	480	2019	ISTITUTO SCOLASTICO NEWTON DI CHIVASSO. INTERVENTI DI ADEGUAMENTO PER OTTENIMENTO CPL.	125.000,00	AM		123.736,00				
I	480	2019	ISTITUTO SCOLASTICO NEWTON DI CHIVASSO. INTERVENTI DI ADEGUAMENTO PER OTTENIMENTO CPL.	125.000,00	AV		16,00				
I	480	2019	ISTITUTO SCOLASTICO NEWTON DI CHIVASSO. INTERVENTI DI ADEGUAMENTO PER OTTENIMENTO CPL.	125.000,00				AM	17814/0-2019	24.500,00	
I	480	2019	ISTITUTO SCOLASTICO NEWTON DI CHIVASSO. INTERVENTI DI ADEGUAMENTO PER OTTENIMENTO CPL.	125.000,00				AM	15857/0-2019	0,00	
I	480	2019	ISTITUTO SCOLASTICO NEWTON DI CHIVASSO. INTERVENTI DI ADEGUAMENTO PER OTTENIMENTO CPL.	125.000,00				AM	16001/0-2020	97.256,00	
I	480	2019	ISTITUTO SCOLASTICO NEWTON DI CHIVASSO. INTERVENTI DI ADEGUAMENTO PER OTTENIMENTO CPL.	125.000,00				AM	15857/0-2020	1.980,00	
I	480	2019	ISTITUTO SCOLASTICO NEWTON DI CHIVASSO. INTERVENTI DI ADEGUAMENTO PER OTTENIMENTO CPL.	125.000,00				AV	20399/0-2020	16,00	
I	483	2019	INTERVENTI PER L'ADEGUAMENTO DELL'IMPIANTO DI ILLUMINAZIONE E TECNOLOGICI DELLE PALESTRE E VERIFICA DEGLI ANCORAGGI	100.000,00	AM		98.400,00				
I	483	2019	INTERVENTI PER L'ADEGUAMENTO DELL'IMPIANTO DI ILLUMINAZIONE E TECNOLOGICI DELLE PALESTRE E VERIFICA DEGLI ANCORAGGI	100.000,00	AM		1.600,00				
I	483	2019	INTERVENTI PER L'ADEGUAMENTO DELL'IMPIANTO DI ILLUMINAZIONE E TECNOLOGICI DELLE PALESTRE E VERIFICA DEGLI ANCORAGGI	100.000,00				AM	16001/0-2019	0,00	
I	483	2019	INTERVENTI PER L'ADEGUAMENTO DELL'IMPIANTO DI ILLUMINAZIONE E TECNOLOGICI DELLE PALESTRE E VERIFICA DEGLI ANCORAGGI	100.000,00				AM	16001/0-2020	98.387,10	
I	483	2019	INTERVENTI PER L'ADEGUAMENTO DELL'IMPIANTO DI ILLUMINAZIONE E TECNOLOGICI DELLE PALESTRE E VERIFICA DEGLI ANCORAGGI	100.000,00				AM	15857/0-2019	0,00	
I	483	2019	INTERVENTI PER L'ADEGUAMENTO DELL'IMPIANTO DI ILLUMINAZIONE E TECNOLOGICI DELLE PALESTRE E VERIFICA DEGLI ANCORAGGI	100.000,00				AM	15857/0-2020	1.600,00	

ALLEGATI ALLA NOTA INTEGRATIVA AL BILANCIO DI PREVISIONE 2020/2022



STATO OPERA	NRO PROG	ANNO PROG	PROGETTO	IMPORTO PROGETTO	FIN/E	CAP/E	CRONO PROGR ENTRATA	FIN/U	CAP/U	CRONO PROGR SPESA	NORMA
I	483	2019	INTERVENTI PER L'ADEGUAMENTO DELL'IMPIANTO DI ILLUMINAZIONE E TECNOLOGICI DELLE PALESTRE E VERIFICA DEGLI ANCORAGGI	100.000,00				AM	20399/0-2020	12,90	
I	89	2019	J15H18000110003-INTERVENTI DI MANUTENZIONE STRAORDINARIA E MESSA IN SICUREZZA EDIFICI EDILIZIA GENERALE	100.000,00	AM		100.000,00				
I	89	2019	J15H18000110003-INTERVENTI DI MANUTENZIONE STRAORDINARIA E MESSA IN SICUREZZA EDIFICI EDILIZIA GENERALE	100.000,00				AM	17222/0-2020	100.000,00	
I	90	2019	J15H18000120003-INTERVENTI DI ADEGUAMENTO NORMATIVO E FUNZIONALE DEGLI IMPIANTI TECNOLOGICI DEGLI EDIFICI EDILIZIA GENERALE	100.000,00	AM		100.000,00				
I	90	2019	J15H18000120003-INTERVENTI DI ADEGUAMENTO NORMATIVO E FUNZIONALE DEGLI IMPIANTI TECNOLOGICI DEGLI EDIFICI EDILIZIA GENERALE	100.000,00				AM	17222/0-2020	100.000,00	
I	718	2019	IIS D'ORIA - SEDE DI VIA PREVER, 13 IN CIRIE - INTERVENTI DI ADEGUAMENTO ANTINCENDIO FINALIZZATI ALLA PRESENTAZIONE DELLA S.C.I.A.	70.000,00	TV	2020-14098/0	70.000,00				Dm 101/2019 ? piano antincendio
I	718	2019	IIS D'ORIA - SEDE DI VIA PREVER, 13 IN CIRIE - INTERVENTI DI ADEGUAMENTO ANTINCENDIO FINALIZZATI ALLA PRESENTAZIONE DELLA S.C.I.A.	70.000,00				TV	14099/0-2020	70.000,00	Dm 101/2019 ? piano antincendio
I	477	2019	ISTITUTO SCOLASTICO CENA 2 AD IVREA. INTERVENTI DI ADEGUAMENTO PER OTTENIMENTO CPI	123.000,00	AV		123.000,00				
I	477	2019	ISTITUTO SCOLASTICO CENA 2 AD IVREA. INTERVENTI DI ADEGUAMENTO PER OTTENIMENTO CPI	123.000,00				AV	17819/0-2020	123.000,00	
I	81	2019	J15B18002490003-INTERVENTI DI BONIFICA MATERIALI DI AMIANTO E FAV IN EDIFICI DI COMPETENZA DEL SERVIZIO HE5	100.000,00	AV		100.000,00				
I	81	2019	J15B18002490003-INTERVENTI DI BONIFICA MATERIALI DI AMIANTO E FAV IN EDIFICI DI COMPETENZA DEL SERVIZIO HE5	100.000,00				AV	17819/0-2020	100.000,00	
I	122	2019	J87H18002160003-S.P. NÂ° 46 DI FRASSINETTO - INTERVENTI DI SISTEMAZIONE E CONSOLIDAMENTO DEL CORPO STRADALE	100.000,00	AM		100.000,00				
I	122	2019	J87H18002160003-S.P. NÂ° 46 DI FRASSINETTO - INTERVENTI DI SISTEMAZIONE E CONSOLIDAMENTO DEL CORPO STRADALE	100.000,00				AM	2020-15853/0	100.000,00	
I	122	2019	J87H18002160003-S.P. NÂ° 46 DI FRASSINETTO - INTERVENTI DI SISTEMAZIONE E CONSOLIDAMENTO DEL CORPO STRADALE	100.000,00				AM	2019-15853/0	0,00	
I	122	2019	J87H18002160003-S.P. NÂ° 46 DI FRASSINETTO - INTERVENTI DI SISTEMAZIONE E CONSOLIDAMENTO DEL CORPO STRADALE	100.000,00				AM	2021-15853/0	0,00	
I	123	2019	J47H18001490003-S.P. NÂ° 49 DI RIBORDONE - INTERVENTO SISTEMAZIONE PONTE IN FERRO E PISTA PROVVISORIA	100.000,00	AM		100.000,00				
I	123	2019	J47H18001490003-S.P. NÂ° 49 DI RIBORDONE - INTERVENTO SISTEMAZIONE PONTE IN FERRO E PISTA PROVVISORIA	100.000,00				AM	2019-15853/0	0,00	
I	123	2019	J47H18001490003-S.P. NÂ° 49 DI RIBORDONE - INTERVENTO SISTEMAZIONE PONTE IN FERRO E PISTA PROVVISORIA	100.000,00				AM	2020-15853/0	100.000,00	
I	125	2019	J37H18001670003-S.P. NÂ° 25 DI GRANGE DI NOLE - REALIZZAZIONE BANCHINA BITUMATA PER INCROCIO AUTOVEICOLI	90.000,00	AM		90.000,00				
I	125	2019	J37H18001670003-S.P. NÂ° 25 DI GRANGE DI NOLE - REALIZZAZIONE BANCHINA BITUMATA PER INCROCIO AUTOVEICOLI	90.000,00				AM	2019-15853/0	0,00	
I	125	2019	J37H18001670003-S.P. NÂ° 25 DI GRANGE DI NOLE - REALIZZAZIONE BANCHINA BITUMATA PER INCROCIO AUTOVEICOLI	90.000,00				AM	2020-15853/0	90.000,00	
I	435	2019	S.P. N. 128 DI PESSIONE - KM 11+315 E KM 11+600 E S.P. N. 4 DI BALDISSERO -	81.805,69	FR	2019-	8.180,57				Piano operativo FSC

ALLEGATI ALLA NOTA INTEGRATIVA AL BILANCIO DI PREVISIONE 2020/2022



STATO OPERA	NRO PROG	ANNO PROG	PROGETTO	IMPORTO PROGETTO	FIN/E	CAP/E	CRONO PROGR ENTRATA	FIN/U	CAP/U	CRONO PROGR SPESA	NORMA
			KM 6+600 E 7+200. INTERVENTI DI RISANAMENTO CONSERVATIVO DEI MANUFATTI DI ATTRAVERSAMENTO E SCAVALCO.			20393/0					infrastrutture 2014-2020 - 11 milioni
I	435	2019	S.P. N. 128 DI PESSIONE - KM 11+315 E KM 11+600 E S.P. N. 4 DI BALDISSERO - KM 6+600 E 7+200. INTERVENTI DI RISANAMENTO CONSERVATIVO DEI MANUFATTI DI ATTRAVERSAMENTO E SCAVALCO.	81.805,69	FR	2020-20393/0	73.625,12				Piano operativo FSC infrastrutture 2014-2020 - 11 milioni
I	435	2019	S.P. N. 128 DI PESSIONE - KM 11+315 E KM 11+600 E S.P. N. 4 DI BALDISSERO - KM 6+600 E 7+200. INTERVENTI DI RISANAMENTO CONSERVATIVO DEI MANUFATTI DI ATTRAVERSAMENTO E SCAVALCO.	81.805,69				FR	2019-20394/0	0,00	Piano operativo FSC infrastrutture 2014-2020 - 11 milioni
I	435	2019	S.P. N. 128 DI PESSIONE - KM 11+315 E KM 11+600 E S.P. N. 4 DI BALDISSERO - KM 6+600 E 7+200. INTERVENTI DI RISANAMENTO CONSERVATIVO DEI MANUFATTI DI ATTRAVERSAMENTO E SCAVALCO.	81.805,69				FR	2020-20394/0	8.180,57	Piano operativo FSC infrastrutture 2014-2020 - 11 milioni
I	435	2019	S.P. N. 128 DI PESSIONE - KM 11+315 E KM 11+600 E S.P. N. 4 DI BALDISSERO - KM 6+600 E 7+200. INTERVENTI DI RISANAMENTO CONSERVATIVO DEI MANUFATTI DI ATTRAVERSAMENTO E SCAVALCO.	81.805,69				FR	2020-20394/0	73.625,12	Piano operativo FSC infrastrutture 2014-2020 - 11 milioni
I	435	2019	S.P. N. 128 DI PESSIONE - KM 11+315 E KM 11+600 E S.P. N. 4 DI BALDISSERO - KM 6+600 E 7+200. INTERVENTI DI RISANAMENTO CONSERVATIVO DEI MANUFATTI DI ATTRAVERSAMENTO E SCAVALCO.	81.805,69				FR	2021-20394/0	0,00	Piano operativo FSC infrastrutture 2014-2020 - 11 milioni
I	436	2019	S.P. N. 10 - PADANA INFERIORE - KM 21+140 E KM 21+425 E S.P. N.128 DI PESSIONE - KM 2+290. INTERVENTI DI RISANAMENTO CONSERVATIVO DEI MANUFATTI DI ATTRAVERSAMENTO E SCAVALCO.	70.000,00	FR	2019-20393/0	7.000,00				Piano operativo FSC infrastrutture 2014-2020 - 11 milioni
I	436	2019	S.P. N. 10 - PADANA INFERIORE - KM 21+140 E KM 21+425 E S.P. N.128 DI PESSIONE - KM 2+290. INTERVENTI DI RISANAMENTO CONSERVATIVO DEI MANUFATTI DI ATTRAVERSAMENTO E SCAVALCO.	70.000,00	FR	2020-20393/0	63.000,00				Piano operativo FSC infrastrutture 2014-2020 - 11 milioni
I	436	2019	S.P. N. 10 - PADANA INFERIORE - KM 21+140 E KM 21+425 E S.P. N.128 DI PESSIONE - KM 2+290. INTERVENTI DI RISANAMENTO CONSERVATIVO DEI MANUFATTI DI ATTRAVERSAMENTO E SCAVALCO.	70.000,00				FR	2019-20394/0	0,00	Piano operativo FSC infrastrutture 2014-2020 - 11 milioni
I	436	2019	S.P. N. 10 - PADANA INFERIORE - KM 21+140 E KM 21+425 E S.P. N.128 DI PESSIONE - KM 2+290. INTERVENTI DI RISANAMENTO CONSERVATIVO DEI MANUFATTI DI ATTRAVERSAMENTO E SCAVALCO.	70.000,00				FR	2020-20394/0	7.000,00	Piano operativo FSC infrastrutture 2014-2020 - 11 milioni
I	436	2019	S.P. N. 10 - PADANA INFERIORE - KM 21+140 E KM 21+425 E S.P. N.128 DI PESSIONE - KM 2+290. INTERVENTI DI RISANAMENTO CONSERVATIVO DEI MANUFATTI DI ATTRAVERSAMENTO E SCAVALCO.	70.000,00				FR	2020-20394/0	63.000,00	Piano operativo FSC infrastrutture 2014-2020 - 11 milioni
I	436	2019	S.P. N. 10 - PADANA INFERIORE - KM 21+140 E KM 21+425 E S.P. N.128 DI PESSIONE - KM 2+290. INTERVENTI DI RISANAMENTO CONSERVATIVO DEI MANUFATTI DI ATTRAVERSAMENTO E SCAVALCO.	70.000,00				FR	2021-20394/0	0,00	Piano operativo FSC infrastrutture 2014-2020 - 11 milioni
I	437	2019	S.P. N. 40 DI SAN GIUSTO. INTERVENTI DI RISANAMENTO CONSERVATIVO OPERE DI SCAVALCO AL KM 4+000 (INT. VIA CASNE) E AL KM 5+000 (CORSO KANT).	97.000,00	FR	2019-20396/0	9.700,00				Piano operativo FSC infrastrutture 2014-2020 - 11 milioni
I	437	2019	S.P. N. 40 DI SAN GIUSTO. INTERVENTI DI RISANAMENTO CONSERVATIVO OPERE DI SCAVALCO AL KM 4+000 (INT. VIA CASNE) E AL KM 5+000 (CORSO KANT).	97.000,00	FR	2020-20396/0	82.450,00				Piano operativo FSC infrastrutture 2014-2020 - 11 milioni
I	437	2019	S.P. N. 40 DI SAN GIUSTO. INTERVENTI DI RISANAMENTO CONSERVATIVO OPERE DI SCAVALCO AL KM 4+000 (INT. VIA CASNE) E AL KM 5+000 (CORSO KANT).	97.000,00	FR	2021-20396/0	4.850,00				Piano operativo FSC infrastrutture 2014-2020 - 11 milioni
I	437	2019	S.P. N. 40 DI SAN GIUSTO. INTERVENTI DI RISANAMENTO CONSERVATIVO OPERE DI SCAVALCO AL KM 4+000 (INT. VIA CASNE) E AL KM 5+000 (CORSO KANT).	97.000,00				FR	2019-20398/0	0,00	Piano operativo FSC infrastrutture 2014-2020 - 11 milioni

ALLEGATI ALLA NOTA INTEGRATIVA AL BILANCIO DI PREVISIONE 2020/2022



STATO OPERA	NRO PROG	ANNO PROG	PROGETTO	IMPORTO PROGETTO	FIN/E	CAP/E	CRONO PROGR ENTRATA	FIN/U	CAP/U	CRONO PROGR SPESA	NORMA
I	437	2019	S.P. N. 40 DI SAN GIUSTO. INTERVENTI DI RISANAMENTO CONSERVATIVO OPERE DI SCAVALCO AL KM 4+000 (INT. VIA CASNE) E AL KM 5+000 (CORSO KANT).	97.000,00				FR	2020-20398/0	9.700,00	Piano operativo FSC infrastrutture 2014-2020 - 11 milioni
I	437	2019	S.P. N. 40 DI SAN GIUSTO. INTERVENTI DI RISANAMENTO CONSERVATIVO OPERE DI SCAVALCO AL KM 4+000 (INT. VIA CASNE) E AL KM 5+000 (CORSO KANT).	97.000,00				FR	2020-20398/0	82.450,00	Piano operativo FSC infrastrutture 2014-2020 - 11 milioni
I	437	2019	S.P. N. 40 DI SAN GIUSTO. INTERVENTI DI RISANAMENTO CONSERVATIVO OPERE DI SCAVALCO AL KM 4+000 (INT. VIA CASNE) E AL KM 5+000 (CORSO KANT).	97.000,00				FR	2021-20398/0	4.850,00	Piano operativo FSC infrastrutture 2014-2020 - 11 milioni
I	438	2019	S.P. N. 220 DI BRANDIZZO. INTERVENTO DI RISANAMENTO CONSERVATIVO DEL PONTICELLO IN MURATURA AL KM 15+600 SULLA BEALERA NUOVA IN COMUNE DI SETTIMO TORINESE.	70.000,00	FR	2019-20396/0	7.000,00				Piano operativo FSC infrastrutture 2014-2020 - 11 milioni
I	438	2019	S.P. N. 220 DI BRANDIZZO. INTERVENTO DI RISANAMENTO CONSERVATIVO DEL PONTICELLO IN MURATURA AL KM 15+600 SULLA BEALERA NUOVA IN COMUNE DI SETTIMO TORINESE.	70.000,00	FR	2020-20396/0	59.500,00				Piano operativo FSC infrastrutture 2014-2020 - 11 milioni
I	438	2019	S.P. N. 220 DI BRANDIZZO. INTERVENTO DI RISANAMENTO CONSERVATIVO DEL PONTICELLO IN MURATURA AL KM 15+600 SULLA BEALERA NUOVA IN COMUNE DI SETTIMO TORINESE.	70.000,00	FR	2021-20396/0	3.500,00				Piano operativo FSC infrastrutture 2014-2020 - 11 milioni
I	438	2019	S.P. N. 220 DI BRANDIZZO. INTERVENTO DI RISANAMENTO CONSERVATIVO DEL PONTICELLO IN MURATURA AL KM 15+600 SULLA BEALERA NUOVA IN COMUNE DI SETTIMO TORINESE.	70.000,00				FR	2019-20398/0	7.000,00	Piano operativo FSC infrastrutture 2014-2020 - 11 milioni
I	438	2019	S.P. N. 220 DI BRANDIZZO. INTERVENTO DI RISANAMENTO CONSERVATIVO DEL PONTICELLO IN MURATURA AL KM 15+600 SULLA BEALERA NUOVA IN COMUNE DI SETTIMO TORINESE.	70.000,00				FR	2020-20398/0	59.500,00	Piano operativo FSC infrastrutture 2014-2020 - 11 milioni
I	438	2019	S.P. N. 220 DI BRANDIZZO. INTERVENTO DI RISANAMENTO CONSERVATIVO DEL PONTICELLO IN MURATURA AL KM 15+600 SULLA BEALERA NUOVA IN COMUNE DI SETTIMO TORINESE.	70.000,00				FR	2021-20398/0	3.500,00	Piano operativo FSC infrastrutture 2014-2020 - 11 milioni
I	456	2019	S.P. N. 40 DI SAN GIUSTO - DIR. 05. MANUTENZIONE STRAORDINARIA DI PONTICELLI E ATTRAVERSAMENTI PRESENTI DAL KM 0+000 AL KM 2+408.	125.000,00	FR	2019-20396/0	12.500,00				Piano operativo FSC infrastrutture 2014-2020 - 11 milioni
I	456	2019	S.P. N. 40 DI SAN GIUSTO - DIR. 05. MANUTENZIONE STRAORDINARIA DI PONTICELLI E ATTRAVERSAMENTI PRESENTI DAL KM 0+000 AL KM 2+408.	125.000,00	FR	2020-20396/0	106.250,00				Piano operativo FSC infrastrutture 2014-2020 - 11 milioni
I	456	2019	S.P. N. 40 DI SAN GIUSTO - DIR. 05. MANUTENZIONE STRAORDINARIA DI PONTICELLI E ATTRAVERSAMENTI PRESENTI DAL KM 0+000 AL KM 2+408.	125.000,00	FR	2021-20396/0	6.250,00				Piano operativo FSC infrastrutture 2014-2020 - 11 milioni
I	456	2019	S.P. N. 40 DI SAN GIUSTO - DIR. 05. MANUTENZIONE STRAORDINARIA DI PONTICELLI E ATTRAVERSAMENTI PRESENTI DAL KM 0+000 AL KM 2+408.	125.000,00				FR	2019-20398/0	12.500,00	Piano operativo FSC infrastrutture 2014-2020 - 11 milioni
I	456	2019	S.P. N. 40 DI SAN GIUSTO - DIR. 05. MANUTENZIONE STRAORDINARIA DI PONTICELLI E ATTRAVERSAMENTI PRESENTI DAL KM 0+000 AL KM 2+408.	125.000,00				FR	2020-20398/0	106.250,00	Piano operativo FSC infrastrutture 2014-2020 - 11 milioni
I	456	2019	S.P. N. 40 DI SAN GIUSTO - DIR. 05. MANUTENZIONE STRAORDINARIA DI PONTICELLI E ATTRAVERSAMENTI PRESENTI DAL KM 0+000 AL KM 2+408.	125.000,00				FR	2021-20398/0	6.250,00	Piano operativo FSC infrastrutture 2014-2020 - 11 milioni
I	457	2019	S.P. N. 8 DI DRUENTO - KM 16+800, S.P. N. 184 DI VILLARBASSE DIR. 01 - KM 0+500 E S.P. N. 143 DI VINOVO. RIFACIMENTO DI ATTRAVERSAMENTI	75.000,00	FR	2019-20396/0	7.500,00				Piano operativo FSC infrastrutture 2014-2020 - 11 milioni

ALLEGATI ALLA NOTA INTEGRATIVA AL BILANCIO DI PREVISIONE 2020/2022



STATO OPERA	NRO PROG	ANNO PROG	PROGETTO	IMPORTO PROGETTO	FIN/E	CAP/E	CRONO PROGR ENTRATA	FIN/U	CAP/U	CRONO PROGR SPESA	NORMA
			STRADALI.								milioni
I	457	2019	S.P. N. 8 DI DRUENTO - KM 16+800, S.P. N. 184 DI VILLARBASSE DIR. 01 - KM 0+500 E S.P. N. 143 DI VINOVO. RIFACIMENTO DI ATTRAVERSAMENTI STRADALI.	75.000,00	FR	2020-20396/0	63.750,00				Piano operativo FSC infrastrutture 2014-2020 - 11 milioni
I	457	2019	S.P. N. 8 DI DRUENTO - KM 16+800, S.P. N. 184 DI VILLARBASSE DIR. 01 - KM 0+500 E S.P. N. 143 DI VINOVO. RIFACIMENTO DI ATTRAVERSAMENTI STRADALI.	75.000,00	FR	2021-20396/0	3.750,00				Piano operativo FSC infrastrutture 2014-2020 - 11 milioni
I	457	2019	S.P. N. 8 DI DRUENTO - KM 16+800, S.P. N. 184 DI VILLARBASSE DIR. 01 - KM 0+500 E S.P. N. 143 DI VINOVO. RIFACIMENTO DI ATTRAVERSAMENTI STRADALI.	75.000,00				FR	2019-20398/0	7.500,00	Piano operativo FSC infrastrutture 2014-2020 - 11 milioni
I	457	2019	S.P. N. 8 DI DRUENTO - KM 16+800, S.P. N. 184 DI VILLARBASSE DIR. 01 - KM 0+500 E S.P. N. 143 DI VINOVO. RIFACIMENTO DI ATTRAVERSAMENTI STRADALI.	75.000,00				FR	2020-20398/0	63.750,00	Piano operativo FSC infrastrutture 2014-2020 - 11 milioni
I	457	2019	S.P. N. 8 DI DRUENTO - KM 16+800, S.P. N. 184 DI VILLARBASSE DIR. 01 - KM 0+500 E S.P. N. 143 DI VINOVO. RIFACIMENTO DI ATTRAVERSAMENTI STRADALI.	75.000,00				FR	2021-20398/0	3.750,00	Piano operativo FSC infrastrutture 2014-2020 - 11 milioni
I	98	2019	J47H18001480003-SP 23 DEL SESTRIERE. TRATTO PRAGELATO - CESANA . PIANO DI INDAGINI GEOGNOSTICHE FINALIZZATA ALLA DEFINIZIONE DEGLI INTERVENTI SUI DISSESTI DI VERSANTE INTERFERENTI LA VIABILITÀ€ PROVINCIALE	60.000,00	AM		60.000,00				
I	98	2019	J47H18001480003-SP 23 DEL SESTRIERE. TRATTO PRAGELATO - CESANA . PIANO DI INDAGINI GEOGNOSTICHE FINALIZZATA ALLA DEFINIZIONE DEGLI INTERVENTI SUI DISSESTI DI VERSANTE INTERFERENTI LA VIABILITÀ€ PROVINCIALE	60.000,00				AM	2019-17325/0	0,00	
I	98	2019	J47H18001480003-SP 23 DEL SESTRIERE. TRATTO PRAGELATO - CESANA . PIANO DI INDAGINI GEOGNOSTICHE FINALIZZATA ALLA DEFINIZIONE DEGLI INTERVENTI SUI DISSESTI DI VERSANTE INTERFERENTI LA VIABILITÀ€ PROVINCIALE	60.000,00				AM	2020-17325/0	60.000,00	
TOTALE I =							1.685.557,69			1.685.557,69	
OPERA CON GARA NON AVVIATA NEL 2019 MA CON GLI STANZIAMENTI IMPEGNATI											
N	2	2020	IMMOBILE CONFISCATO ALLA CRIMINALITA' ORGANIZZATA SITUATO NEL COMUNE DI SAN GIUSTO CANAVESE. INTERVENTI DI MANUTENZIONE.	100.000,00	FR	2020-20505/0	100.000,00				
N	2	2020	IMMOBILE CONFISCATO ALLA CRIMINALITA' ORGANIZZATA SITUATO NEL COMUNE DI SAN GIUSTO CANAVESE. INTERVENTI DI MANUTENZIONE.	100.000,00				FR	2020-20506/0	100.000,00	
N	1	2020	PSR 2014-2020 MISURA 4 OPERAZIONE 4.4.1 - ELEMENTI NATURALIFORMI DELL'AGROECOSISTEMA - PALUDE DEL LAGO DI CANDIA AZIONI DI CONSERVAZIONE DI SPECIE ED HABITAT	78.207,65	FR	2020-20682/0	23.463,00				
N	1	2020	PSR 2014-2020 MISURA 4 OPERAZIONE 4.4.1 - ELEMENTI NATURALIFORMI DELL'AGROECOSISTEMA - PALUDE DEL LAGO DI CANDIA AZIONI DI CONSERVAZIONE DI SPECIE ED HABITAT	78.207,65	FR	2020-20682/0	54.745,00				
N	1	2020	PSR 2014-2020 MISURA 4 OPERAZIONE 4.4.1 - ELEMENTI NATURALIFORMI DELL'AGROECOSISTEMA - PALUDE DEL LAGO DI CANDIA AZIONI DI CONSERVAZIONE DI SPECIE ED HABITAT	78.207,65				FR	2020-NUOVO/0	23.463,00	
N	1	2020	PSR 2014-2020 MISURA 4 OPERAZIONE 4.4.1 - ELEMENTI NATURALIFORMI DELL'AGROECOSISTEMA - PALUDE DEL LAGO DI CANDIA AZIONI DI CONSERVAZIONE DI SPECIE ED HABITAT	78.207,65				FR	2021-NUOVO/0	54.745,00	
TOTALE N =							178.208,00			178.208,00	

ALLEGATI ALLA NOTA INTEGRATIVA AL BILANCIO DI PREVISIONE 2020/2022



STATO OPERA	NRO PROG	ANNO PROG	PROGETTO	IMPORTO PROGETTO	FIN/E	CAP/E	CRONO PROGR ENTRATA	FIN/U	CAP/U	CRONO PROGR SPESA	NORMA
NUOVA OPERA MAI INSERITA CON FONDI DA IMPEGNARE											
Totale complessivo							1.863.765,69			1.863.765,69	

Fonte dati CDC: RA2

ALLEGATI ALLA NOTA INTEGRATIVA AL BILANCIO DI PREVISIONE 2020/2022



Allegato 5. QUADRATURE PIANO BIENNALE ACQUISTI

CDC	DESCRIZIONE	anno avvio	SPESE FINANZIATE DA TERZI	SPESE FINANZIATE DALL'ENTE	anno 2020	anno 2021	anno 2022	TOT importo	CAP SU 2020	CAP SU 2021	CAP SU 2022
TA3	Manutenzione Aree Protette Lotto Nord	2020	0,00	30.000,00	30.000,00	0,00	0,00	30.000,00	16525/16524		
TA3	Manutenzione Aree Protette Lotto Sud	2020	0,00	30.000,00	30.000,00	0,00	0,00	30.000,00	16525/16524		
TA3	Servizi Di Promozione E Didattica Delle Aree Protette Zona Nord	2020	0,00	60.000,00	20.000,00	20.000,00	20.000,00	60.000,00	16525/16524	16525/16524	16525/16524
TA3	Servizi Di Promozione E Didattica Delle Aree Protette Zona Sud	2020	0,00	60.000,00	20.000,00	20.000,00	20.000,00	60.000,00	16525/16524	16525/16524	16525/16524
QA1	AFFIDAMENTO CSI Piemonte (In House)	2020	0,00	18.000.000,00	6.000.000,00	6.000.000,00	6.000.000,00	18.000.000,00	88/9519/9520/9521/9524/9525/14877/15840/17160/17161/17162/17163/17164/17166/17167/17168/17169/17171/17172/17173/17189/17190/17240/17250/17688	88/9519/9520/9521/9524/9525/14877/15840/17160/17161/17162/17163/17164/17166/17167/17168/17169/17171/17172/17173/17189/17190/17240/17250/17688	88/9519/9520/9521/9524/9525/14877/15840/17160/17161/17162/17163/17164/17166/17167/17168/17169/17171/17172/17173/17189/17190/17240/17250/17688
QA1	Servizi Di Telefonia	2020	0,00	180.000,00	180.000,00	0,00	0,00	180.000,00	9137/9530/9531/9533/9534/9536/9537/9538/9539/9540/9543/17174/17175/17176/17177/17178/17179/17180/17181/17182/17183/17184/17185		
TA0	Servizio Relativo Al Supporto Per La Gestione Del Progetto Life Mainmap	2020	0,00	125.000,00	10.000,00	40.000,00	75.000,00	125.000,00	NUOVO	NUOVO	NUOVO
RA5	Servizi Attinenti Ad Attivita' Specialistiche Di Supporto Alla Progettazione Degli Interventi Relativi Al "Primo Programma Operativo Del Piano Di Gestione Sedimenti Del Torrente Orco - Comuni Vari"	2020	0,00	50.512,00	50.512,00	0,00	0,00	50.512,00	20067		
UA0	Servizi Di Sviluppo E Aggiornamento Piattaforme Informatiche	2020	0,00	197.130,00	112.130,00	85.000,00	0,00	197.130,00	20164/20177/20163/20092/20194/20448	20092/20163/20164/20177/20194/20448	

ALLEGATI ALLA NOTA INTEGRATIVA AL BILANCIO DI PREVISIONE 2020/2022



UA0	Servizi Di Sviluppo Di Tre Strategie Di Mobilita' E Sintesi Di Progetto	2020	0,00	72.000,00	70.500,00	1.500,00	0,00	72.000,00	20164/20177/20163/20092/20194/20448	20092/20163/20164/20177/20194/20448	
UA0	Servizio Di Sviluppodì Tre Strategie Di Mobilita' E Sintesi Di Progetto	2020	0,00	75.500,00	70.500,00	5.000,00	0,00	75.500,00	20164/20177/20163/20092/20194/20448	20092/20163/20164/20177/20194/20448	
UA0	Servizi Di Sviluppo Della Piattaforma Carpooling	2020	0,00	80.000,00	50.000,00	30.000,00	0,00	80.000,00	20164/20177/20163/20092/20194/20448	20092/20163/20164/20177/20194/20448	
RA3	Fornitura Di Energia Elettrica	2020	0,00	5.637.621,00	0,00	5.637.621,00	0,00	5.637.621,00		4274/4264/4258	
RA3	Fornitura Di Gas Naturale	2020	0,00	189.200,00	0,00	189.200,00	0,00	189.200,00		4274/4264/4258	
RA3	Fornitura Di Carburante	2020	0,00	128.360,00	0,00	128.360,00	0,00	128.360,00		16944/16952/16937	
RA3	Manutenzione Parco Auto	2020	0,00	220.000,00	55.000,00	110.000,00	55.000,00	220.000,00	16994/16997/17000/17002/17003/17021/17022/17023	16994/16997/17000/17002/17003/17021/17022/17023	16994/16997/17000/17002/17003/17021/17022/17023
RA3	Servizio Di Trasloco	2020	0,00	130.000,00	65.000,00	65.000,00	0,00	130.000,00	9136/15761	9136/15761	
RA3	Fornitura Di Acqua	2020	0,00	787.000,00	0,00	787.000,00	0,00	787.000,00			
UA6	Servizi Di Progettazione: I.I.S. Sella_Alvar Aalto_ Lagrange Via Gene' Torino	2020	38.500,00	9.690,00	48.190,00	0,00	0,00	48.190,00	20665/20666		
UA6	Servizi Di Progettazione: I.I.S. Santorre Di Santarosa Torino	2020	69.000,00	17.500,00	86.500,00	0,00	0,00	86.500,00	20665/20666		
UA6	Servizi Di Progettazione : I.I.S. Amaldi-Sraffa Di Orbassano	2020	77.000,00	19.300,00	96.300,00	0,00	0,00	96.300,00	20665/20666		
UA6	Servizi Di Progettazione: I.I.S. Majorana - Via Fratini Torino	2020	80.000,00	20.000,00	100.000,00	0,00	0,00	100.000,00	20665/20666		
UA6	Servizi Di Progettazione : Ist. Marie Curie Pinerolo	2020	88.400,00	22.120,00	110.520,00	0,00	0,00	110.520,00	20665/20666		
UA6	Servizi Di Progettazione: I.T.I.S. Ettore Majorana	2020	109.099,00	27.901,00	137.000,00	0,00	0,00	137.000,00	20665/20666		
UA6	Servizi Di Progettazione: I.I.S. Sommelier - Galileo Ferraris Di Torino	2020	170.000,00	45.000,00	215.000,00	0,00	0,00	215.000,00	20667/20669		
UA6	Servizi Progettazione: Ist. Vittorino-Via Crea 30- Grugliasco	2020	300.000,00	78.000,00	378.000,00	0,00	0,00	378.000,00	20667/20669		
UA5	Servizi Di Progettazione: Istituto Rosa Di Piazza Savoia A Susa	2020	110.000,00	28.000,00	138.000,00	0,00	0,00	138.000,00	20662/20660		
UA5	Servizi Di Progettazione: Ipssia "Colombatto" Via Gorizia 7 Torino	2020	200.000,00	50.000,00	250.000,00	0,00	0,00	250.000,00	20662/20660		
UA5	Servizi Di Progettazione: I.P.S.S. Ubertini Caluso Piazza Mazzini 4 Torino	2020	112.000,00	28.000,00	140.000,00	0,00	0,00	140.000,00	20662/20660		
UA5	Servizi Di Progettazione: I.P.S.S. Ubertini Via Ajma 12 Chivasso	2020	58.000,00	15.000,00	73.000,00	0,00	0,00	73.000,00	20662/20660		
UA5	Servizi Di Progettazione : L.A. Faccio Castellamonte Via Pullino 24 - 10081	2020	50.000,00	20.000,00	70.000,00	0,00	0,00	70.000,00	20664/20661		

ALLEGATI ALLA NOTA INTEGRATIVA AL BILANCIO DI PREVISIONE 2020/2022



RA5	Servizi Di Assistenza Per Attivita' Di Vigilanza E Controllo Sulla Conduzione Del Servizio Di Distribuzione Del Gas - Ambito Territoriale Torino 2	2020	0,00	191.000,00	191.000,00	0,00	0,00	191.000,00	20361		
Totali			1.461.999,00	26.623.834,00	8.797.152,00	13.118.681,00	6.170.000,00	28.085.833,00			








Fonte dati CDC: RA2 email del 28/01/2020

Allegato 6. INFORMATIVA SULLE OPERAZIONI DI FINANZA DERIVATA IN ESSERE

Fonte dati: Società Finance Active Italia Srl programma INSITO – valori al 1/1/2020

Debito swap Città Metropolitana di Torino – al 01 gennaio 2020

Tabella SINTETICA

N° Copertura	Banca	Nozionale resid.	Durata resid.	Prossima rata complessiva	Tasso ricevuto	Tasso pagato	Valorizzazione
swap-03-Dexia-Crediop		38 736 003.45 €	5.50 anni	30/06/2020	Tasso fisso al 5.55 %	(Euribor 06 M(In arrears))+Collar 4.55/7 su Euribor 06 M(In arrears))+0.75	- 326 456.27 €
swap-04-Dexia-Crediop		66 642 825.48 €	15.49 anni	29/06/2020	Euribor 06 M	Tasso fisso 5.4125%	31 846 408.66 €
swap-04-Merrill-Lynch		66 642 825.48 €	15.49 anni	29/06/2020	Euribor 06 M	Tasso fisso 5.4125%	31 846 408.66 €
swap-05-Dexia-Crediop		2 650 100.00 €	3.73 anni	24/03/2020	Euribor 06 M	Tasso fisso 5.4125%	335 836.67 €
swap-05-Merrill-Lynch		2 650 100.00 €	3.73 anni	24/03/2020	Euribor 06 M	Tasso fisso 5.4125%	335 836.67 €
swap-06-Dexia-Crediop		1 292 550.00 €	2.96 anni	16/06/2020	Euribor 06 M	Tasso fisso 5.4125%	131 256.99 €
swap-06-Merrill-Lynch		1 292 550.00 €	2.96 anni	16/06/2020	Euribor 06 M	Tasso fisso 5.4125%	131 256.99 €
		179 906 954.41 €					64 300 548.37 €

ALLEGATI ALLA NOTA INTEGRATIVA AL BILANCIO DI PREVISIONE 2020/2022



swap-03-Dexia-Crediop (scheda sintetica)

Caratteristiche generali

Nozionale iniziale	55 257 889.47 €	Data di incasso :	30/06/2005	Data di fine :	30/06/2025
Data di firma	30/06/2005	Nozionale	38 736 003.45 €	Vedere lo scadenziario	
Valuta di origine :		Rischio di tasso	Fisso / Variabile coperto		
Commissioni diverse		Premi pagati		Premi ricevuti	

Controparte

Struttura:		Riferimento banca :	swap-03	Struttura:	Dexia Crediop
-------------------	--	----------------------------	---------	-------------------	---------------

Ammortamento, durata e valorizzazione

Ammortamento	Italiano (lin.)	Impiego nozionale	38 736 003.45 €	Periodicità d'ammortamento	Semestrale
Tasso di progressività	5.5500 %	Durata residua (anno)	5.50 anni	Valorizzazione	* -326 456.27 €

Città Metropolitana di Torino pagato

Tipo	Tasso variabile	Tasso di riferimento	(Euribor 06 M(In arrears) + Collar 4.55/7 su Euribor 06 M(In arrears)) + 0.75	Periodo	Semestrale
Base di tasso	Act/360	Margine	0.7500 %	Fixing	G-10 Giorno lavorativo
Riferimento	In arrears	Arrotondato	al secondo decimale	Valuta	€

Regole sulla gamba pagatrice

Data d'inizio	Data di fine	Condizione	Risultante
30/06/2005	31/12/2005		3.3 %
31/12/2005	31/12/2006		4.99 %
31/12/2006	30/06/2011		(Euribor 06 M(In arrears) + Collar 4.35/7 su Euribor 06 M(In arrears)) + 0.75
30/06/2011	30/06/2025		(Euribor 06 M(In arrears) + Collar 4.55/7 su Euribor 06 M(In arrears)) + 0.75

Dexia Crediop pagato

Tipo	Tasso fisso	Tasso di riferimento	5.55 %	Periodo	Semestrale
Base	30E/360	Margine	0.0000 %	Fixing	
Riferimento	-	Arrotondato	al secondo decimale	Valuta	€

Regole sulla gamba ricevitrice

Data d'inizio	Data di fine	Condizione	Risultante
30/06/2005	30/06/2025		5.55 %

Indici associati al finanziamento

Indice	Rif Fixing	Aggiustamento del fixing	Base di tasso	Margine	Valore attuale
(Euribor 06 M(In arrears) + Collar 4.35/7 su Euribor 06 M(In arrears)) + 0.75	In arrears	G-10 Giorno lavorativo	Act/360	0.7500 %	5.1000 %
(Euribor 06 M(In arrears) + Collar 4.55/7 su Euribor 06 M(In arrears)) + 0.75	In arrears	G-10 Giorno lavorativo	Act/360	0.7500 %	5.3000 %
3.3 %			Act/360	0.0000 %	3.3000 %
4.99 %			Act/360	0.0000 %	4.9900 %

ALLEGATI ALLA NOTA INTEGRATIVA AL BILANCIO DI PREVISIONE 2020/2022



5.55 %			30E/360	0.0000 %	5.5500 %
--------	--	--	---------	----------	----------

Caratteristiche dello swap

Riferimento banca	Banca	Anno di real.	Durata	Ammontare iniziale	Tasso ricevuto	Tasso pagato
swap-03		2005	20.00 anni	55 257 889.47 €	Tasso fisso al 5.55 %	(Euribor 06 M(In arrears)) + Collar 4.55/7 su Euribor 06 M(In arrears)) + 0.75

Scadenario

Nozionale	Interessi ricevuti	Tasso di interesse ricevuto	Interessi pagati	Tasso di interesse pagato	Rata complessiva	Data cedola
38 736 003,45 €	1 074 924,10 €	5,55%	1 037 909,69 €	5,30%	- 37 014,41 €	30/06/2020
37 884 961,35 €	1 051 307,68 €	5,55%	1 026 261,51 €	5,30%	- 25 046,17 €	31/12/2020
37 010 730,53 €	1 027 047,77 €	5,55%	986 233,16 €	5,30%	- 40 814,61 €	30/06/2021
36 112 678,37 €	1 002 126,82 €	5,55%	978 252,33 €	5,30%	- 23 874,49 €	31/12/2021
35 190 154,96 €	976 526,80 €	5,55%	937 719,88 €	5,30%	- 38 806,92 €	30/06/2022
34 242 492,67 €	950 229,17 €	5,55%	927 591,08 €	5,30%	- 22 638,09 €	31/12/2022
33 269 005,60 €	923 214,91 €	5,55%	886 526,59 €	5,30%	- 36 688,32 €	30/06/2023
32 268 989,15 €	895 464,45 €	5,55%	874 131,06 €	5,30%	- 21 333,39 €	31/12/2023
31 241 719,45 €	866 957,71 €	5,55%	837 104,52 €	5,30%	- 29 853,19 €	30/06/2024
30 186 452,89 €	837 674,07 €	5,55%	817 717,47 €	5,30%	- 19 956,60 €	31/12/2024
29 102 425,51 €	807 592,31 €	5,55%	775 498,80 €	5,30%	- 32 093,51 €	30/06/2025
totali	10 413 065,79 €		10 084 946,09 €		- 328 119,70 €	

swap-04-Dexia-Crediop (scheda sintetica)

Caratteristiche generali

Nozionale iniziale	86 085 833.68 €	Data di incasso :	31/12/2005	Data di fine :	27/06/2035
Data di firma	31/12/2005	Nozionale	66 642 825.48 €	Vedere lo scadenario	
Valuta di origine :		Rischio di tasso	Variabile / Fisso		
Commissioni diverse		Premi pagati		Premi ricevuti	

Controparte

ALLEGATI ALLA NOTA INTEGRATIVA AL BILANCIO DI PREVISIONE 2020/2022



Struttura:	DEXIA	Riferimento banca :	swap-04	Struttura:	Dexia Crediop
------------	--------------	---------------------	---------	------------	---------------

Ammortamento, durata e valorizzazione

Ammortamento	Italiano (lin.)	Impiego nozionale	66 642 825.48 €	Periodicità d'ammortamento	Semestrale
Tasso di progressività	-	Durata residua (anno)	15.49 anni	Valorizzazione	31 846 408.66 €

Città Metropolitana di Torino pagato

Tipo	Tasso fisso	Tasso di riferimento	5.4125 %	Periodo	Semestrale
Base di tasso	Act/360	Margine	0.0000 %	Fixing	
Riferimento	-	Arrotondato	esatto	Valuta	€

Regole sulla gamba pagatrice

Data d'inizio	Data di fine	Condizione	Risultante
31/12/2005	27/12/2012		Euribor 06 M + Collar 1.9/5.5 su Euribor 06 M
27/12/2012	27/06/2035		5.4125 %

Dexia Crediop pagato

Tipo	Tasso variabile	Tasso di riferimento	Euribor 06 M	Periodo	Semestrale
Base	Act/360	Margine	0.0000 %	Fixing	G-2 Giorno lavorativo
Riferimento	InAdvance	Arrotondato	esatto	Valuta	€

Regole sulla gamba ricevitrice

Data d'inizio	Data di fine	Condizione	Risultante
31/12/2005	27/06/2035		Euribor 06 M

Indici associati al finanziamento

Indice	Rif Fixing	Aggiustamento del fixing	Base di tasso	Margine	Valore attuale
5.4125 %			Act/360	0.0000 %	5.4125 %
Euribor 06 M	In advance	G-2 Giorno lavorativo	Act/360	0.0000 %	-0.3250 %
Euribor 06 M + Collar 1.9/5.5 su Euribor 06 M	In advance	G-2 Giorno lavorativo	Act/360	0.0000 %	1.9000 %

Caratteristiche dello swap

Riferimento banca	Banca	Anno di real.	Durata	Ammontare iniziale	Tasso ricevuto	Tasso pagato
-------------------	-------	---------------	--------	--------------------	----------------	--------------

ALLEGATI ALLA NOTA INTEGRATIVA AL BILANCIO DI PREVISIONE 2020/2022



swap-04		2005	29.50 anni	86 085 833.68 €	Euribor 06 M	Tasso fisso al 5.4125 %
---------	--	------	------------	-----------------	--------------	-------------------------

Scadenario

Nozionale	Interessi ricevuti	Tasso di interesse ricevuto	Interessi pagati	Tasso di interesse pagato	Rata complessiva	Data cedola
66 642 825,48 €	- 458 911,66 €	- 0,339%	1 833 580,16 €	5,4125%	2 292 491,82 €	29/06/2020
65 309 986,28 €	- 458 839,50 €	- 1,3098%	1 797 309,81 €	5,4125%	2 256 149,31 €	28/12/2020
63 937 335,00 €	- 440 632,85 €	- 1,2768%	1 749 736,10 €	5,4125%	2 190 368,95 €	28/06/2021
62 523 140,68 €	- 418 971,83 €	- 1,2167%	1 720 445,66 €	5,4125%	2 139 417,49 €	27/12/2021
61 066 537,84 €	- 393 495,06 €	- 1,1583%	1 670 975,55 €	5,4125%	2 064 470,61 €	27/06/2022
59 566 661,00 €	- 371 713,83 €	- 1,0995%	1 638 889,81 €	5,4125%	2 010 603,64 €	27/12/2022
58 021 779,20 €	- 304 825,09 €	- 1,0392%	1 587 661,23 €	5,4125%	1 892 486,32 €	27/06/2023
56 430 161,48 €	- 280 052,03 €	- 0,9763%	1 552 593,60 €	5,4125%	1 832 645,63 €	27/12/2023
54 790 942,36 €	- 254 194,63 €	- 0,9127%	1 507 492,88 €	5,4125%	1 761 687,51 €	27/06/2024
53 102 390,88 €	- 228 350,64 €	- 0,8459%	1 461 034,84 €	5,4125%	1 689 385,48 €	27/12/2024
51 363 641,56 €	- 202 775,07 €	- 0,7809%	1 405 473,31 €	5,4125%	1 608 248,38 €	27/06/2025
49 572 097,96 €	- 179 896,73 €	- 0,7139%	1 363 903,98 €	5,4125%	1 543 800,71 €	29/12/2025
47 726 894,60 €	- 156 463,18 €	- 0,6482%	1 306 515,14 €	5,4125%	1 462 978,32 €	29/06/2026
45 826 300,52 €	- 135 543,01 €	- 0,5816%	1 261 415,33 €	5,4125%	1 396 958,34 €	28/12/2026
43 869 450,24 €	- 114 790,49 €	- 0,5175%	1 200 702,50 €	5,4125%	1 315 492,99 €	28/06/2027
41 853 747,32 €	- 96 627,53 €	- 0,4541%	1 151 847,88 €	5,4125%	1 248 475,41 €	27/12/2027
39 777 460,80 €	- 79 548,33 €	- 0,3934%	1 094 418,83 €	5,4125%	1 173 967,16 €	27/06/2028
37 638 859,72 €	- 64 229,77 €	- 0,3357%	1 035 578,34 €	5,4125%	1 099 808,11 €	27/12/2028
35 436 213,12 €	- 50 584,72 €	- 0,2824%	969 647,99 €	5,4125%	1 020 232,71 €	27/06/2029
33 166 924,56 €	- 39 050,79 €	- 0,2316%	912 539,56 €	5,4125%	951 590,35 €	27/12/2029
30 830 128,56 €	- 29 205,69 €	- 0,1874%	843 610,80 €	5,4125%	872 816,49 €	27/06/2030
28 423 228,68 €	- 21 083,21 €	- 0,1459%	782 023,69 €	5,4125%	803 106,90 €	27/12/2030

ALLEGATI ALLA NOTA INTEGRATIVA AL BILANCIO DI PREVISIONE 2020/2022



Nozionale	Interessi ricevuti	Tasso di interesse ricevuto	Interessi pagati	Tasso di interesse pagato	Rata complessiva	Data cedola
25 943 628,48 €	- 14 499,68 €	- 0,1105%	709 900,55 €	5,4125%	724 400,23 €	27/06/2031
23 389 597,00 €	- 9 499,88 €	- 0,0799%	643 530,65 €	5,4125%	653 030,53 €	29/12/2031
20 759 403,28 €	- 5 831,04 €	- 0,0552%	571 955,59 €	5,4125%	577 786,63 €	28/06/2032
18 050 450,88 €	- 3 188,40 €	- 0,0347%	497 039,12 €	5,4125%	500 227,52 €	27/12/2032
15 260 143,36 €	- 1 465,82 €	- 0,019%	417 566,27 €	5,4125%	419 032,09 €	27/06/2033
12 385 884,28 €	- 515,66 €	- 0,0082%	340 779,54 €	5,4125%	341 295,20 €	27/12/2033
9 425 077,20 €	- 115,79 €	- 0,0024%	257 900,22 €	5,4125%	258 016,01 €	27/06/2034
6 375 991,16 €	- 44,73 €	- 0,0014%	175 426,10 €	5,4125%	175 470,83 €	27/12/2034
3 235 164,24 €	- 70,98 €	- 0,0043%	88 524,43 €	5,4125%	88 595,41 €	27/06/2035
totali	- 4 815 017,62 €		33 550 019,46 €		38 365 037,08 €	

swap-04-Merrill-Lynch (scheda sintetica)

Caratteristiche generali

Nozionale iniziale	86 085 833.68 €	Data di incasso :	31/12/2005	Data di fine :	27/06/2035
Data di firma	31/12/2005	Nozionale	66 642 825.48 €	Vedere lo scadenziario	

ALLEGATI ALLA NOTA INTEGRATIVA AL BILANCIO DI PREVISIONE 2020/2022



Valuta di origine :		Rischio di tasso	Variabile / Fisso		
Commissioni diverse		Premi pagati		Premi ricevuti	

Controparte

Struttura:		Riferimento banca :	swap-04	Struttura:	Merrill Lynch
------------	--	---------------------	---------	------------	---------------

Ammortamento, durata e valorizzazione

Ammortamento	Italiano (lin.)	Impiego nozionale	66 642 825.48 €	Periodicità d'ammortamento	Semestrale
Tasso di progressività	-	Durata residua (anno)	15.49 anni	Valorizzazione	31 846 408.66 €

Città Metropolitana di Torino pagato

Tipo	Tasso fisso	Tasso di riferimento	5.4125 %	Periodo	Semestrale
Base di tasso	Act/360	Margine	0.0000 %	Fixing	
Riferimento	-	Arrotondato	esatto	Valuta	€

Regole sulla gamba pagatrice

Data d'inizio	Data di fine	Condizione	Risultante
31/12/2005	27/12/2012		Euribor 06 M + Collar 1.9/5.5 su Euribor 06 M
27/12/2012	27/06/2035		5.4125 %

Merrill Lynch pagato

Tipo	Tasso variabile	Tasso di riferimento	Euribor 06 M	Periodo	Semestrale
Base	Act/360	Margine	0.0000 %	Fixing	G-2 Giorno lavorativo
Riferimento	InAdvance	Arrotondato	esatto	Valuta	€

Regole sulla gamba ricevitrice

Data d'inizio	Data di fine	Condizione	Risultante
31/12/2005	27/06/2035		Euribor 06 M

Indici associati al finanziamento

Indice	Rif Fixing	Aggiustamento del fixing	Base di tasso	Margine	Valore attuale
5.4125 %			Act/360	0.0000 %	5.4125 %
Euribor 06 M	In advance	G-2 Giorno lavorativo	Act/360	0.0000 %	-0.3250 %
Euribor 06 M + Collar 1.9/5.5 su Euribor 06 M	In advance	G-2 Giorno lavorativo	Act/360	0.0000 %	1.9000 %

Caratteristiche dello swap

Riferimento banca	Banca	Anno di real.	Durata	Ammontare iniziale	Tasso ricevuto	Tasso pagato
swap-04		2005	29.50 anni	86 085 833.68 €	Euribor 06 M	Tasso fisso al 5.4125 %

ALLEGATI ALLA NOTA INTEGRATIVA AL BILANCIO DI PREVISIONE 2020/2022



Scadenario

Nozionale	Interessi ricevuti	Tasso di interesse ricevuto	Interessi pagati	Tasso di interesse pagato	Rata complessiva	Data cedola
66 642 825,48 €	- 458 911,66 €	- 0,339%	1 833 580,16 €	5,4125%	2 292 491,82 €	29/06/2020
65 309 986,28 €	- 458 839,50 €	- 1,3098%	1 797 309,81 €	5,4125%	2 256 149,31 €	28/12/2020
63 937 335,00 €	- 440 632,85 €	- 1,2768%	1 749 736,10 €	5,4125%	2 190 368,95 €	28/06/2021
62 523 140,68 €	- 418 971,83 €	- 1,2167%	1 720 445,66 €	5,4125%	2 139 417,49 €	27/12/2021
61 066 537,84 €	- 393 495,06 €	- 1,1583%	1 670 975,55 €	5,4125%	2 064 470,61 €	27/06/2022
59 566 661,00 €	- 371 713,83 €	- 1,0995%	1 638 889,81 €	5,4125%	2 010 603,64 €	27/12/2022
58 021 779,20 €	- 304 825,09 €	- 1,0392%	1 587 661,23 €	5,4125%	1 892 486,32 €	27/06/2023
56 430 161,48 €	- 280 052,03 €	- 0,9763%	1 552 593,60 €	5,4125%	1 832 645,63 €	27/12/2023
54 790 942,36 €	- 254 194,63 €	- 0,9127%	1 507 492,88 €	5,4125%	1 761 687,51 €	27/06/2024
53 102 390,88 €	- 228 350,64 €	- 0,8459%	1 461 034,84 €	5,4125%	1 689 385,48 €	27/12/2024
51 363 641,56 €	- 202 775,07 €	- 0,7809%	1 405 473,31 €	5,4125%	1 608 248,38 €	27/06/2025
49 572 097,96 €	- 179 896,73 €	- 0,7139%	1 363 903,98 €	5,4125%	1 543 800,71 €	29/12/2025
47 726 894,60 €	- 156 463,18 €	- 0,6482%	1 306 515,14 €	5,4125%	1 462 978,32 €	29/06/2026
45 826 300,52 €	- 135 543,01 €	- 0,5816%	1 261 415,33 €	5,4125%	1 396 958,34 €	28/12/2026
43 869 450,24 €	- 114 790,49 €	- 0,5175%	1 200 702,50 €	5,4125%	1 315 492,99 €	28/06/2027
41 853 747,32 €	- 96 627,53 €	- 0,4541%	1 151 847,88 €	5,4125%	1 248 475,41 €	27/12/2027
39 777 460,80 €	- 79 548,33 €	- 0,3934%	1 094 418,83 €	5,4125%	1 173 967,16 €	27/06/2028
37 638 859,72 €	- 64 229,77 €	- 0,3357%	1 035 578,34 €	5,4125%	1 099 808,11 €	27/12/2028
35 436 213,12 €	- 50 584,72 €	- 0,2824%	969 647,99 €	5,4125%	1 020 232,71 €	27/06/2029
33 166 924,56 €	- 39 050,79 €	- 0,2316%	912 539,56 €	5,4125%	951 590,35 €	27/12/2029
30 830 128,56 €	- 29 205,69 €	- 0,1874%	843 610,80 €	5,4125%	872 816,49 €	27/06/2030
28 423 228,68 €	- 21 083,21 €	- 0,1459%	782 023,69 €	5,4125%	803 106,90 €	27/12/2030
25 943 628,48 €	- 14 499,68 €	- 0,1105%	709 900,55 €	5,4125%	724 400,23 €	27/06/2031
23 389 597,00 €	- 9 499,88 €	- 0,0799%	643 530,65 €	5,4125%	653 030,53 €	29/12/2031

ALLEGATI ALLA NOTA INTEGRATIVA AL BILANCIO DI PREVISIONE 2020/2022



Nozionale	Interessi ricevuti	Tasso di interesse ricevuto	Interessi pagati	Tasso di interesse pagato	Rata complessiva	Data cedola
20 759 403,28 €	- 5 831,04 €	- 0,0552%	571 955,59 €	5,4125%	577 786,63 €	28/06/2032
18 050 450,88 €	- 3 188,40 €	- 0,0347%	497 039,12 €	5,4125%	500 227,52 €	27/12/2032
15 260 143,36 €	- 1 465,82 €	- 0,019%	417 566,27 €	5,4125%	419 032,09 €	27/06/2033
12 385 884,28 €	- 515,66 €	- 0,0082%	340 779,54 €	5,4125%	341 295,20 €	27/12/2033
9 425 077,20 €	- 115,79 €	- 0,0024%	257 900,22 €	5,4125%	258 016,01 €	27/06/2034
6 375 991,16 €	- 44,73 €	- 0,0014%	175 426,10 €	5,4125%	175 470,83 €	27/12/2034
3 235 164,24 €	- 70,98 €	- 0,0043%	88 524,43 €	5,4125%	88 595,41 €	27/06/2035
totali	- 4 815 017,62 €		33 550 019,46 €		38 365 037,08 €	

ALLEGATI ALLA NOTA INTEGRATIVA AL BILANCIO DI PREVISIONE 2020/2022



swap-05-Dexia-Crediop (scheda sintetica)

Caratteristiche generali

Nozionale iniziale	11 925 450.00 €	Data di incasso :	31/12/2005	Data di fine :	24/09/2023
Data di firma	31/12/2005	Nozionale	2 650 100.00 €	Vedere lo scadenziario	
Valuta di origine :		Rischio di tasso	Variabile / Fisso a fase		
Commissioni diverse		Premi pagati		Premi ricevuti	

Controparte

Struttura:		Riferimento banca :	swap-05	Struttura:	Dexia Crediop
------------	--	---------------------	---------	------------	---------------

Ammortamento, durata e valorizzazione

Ammortamento	Italiano (lin.)	Impiego nozionale	2 650 100.00 €	Periodicità d'ammortamento	Semestrale
Tasso di progressività	-	Durata residua (anno)	3.73 anni	Valorizzazione	335 836.67 €

Città Metropolitana di Torino pagato

Tipo	Tasso fisso	Tasso di riferimento	5.4125 %	Periodo	Semestrale
Base di tasso	Act/360	Margine	0.0000 %	Fixing	
Riferimento	-	Arrotondato	esatto	Valuta	€

Regole sulla gamba pagatrice

Data d'inizio	Data di fine	Condizione	Risultante
31/12/2005	24/09/2012		Euribor 06 M + Collar 1.9/5.5 su Euribor 06 M
24/09/2012	24/03/2023		5.4125 %
24/03/2023	24/09/2023		Euribor 06 M

Dexia Crediop pagato

Tipo	Tasso variabile	Tasso di riferimento	Euribor 06 M	Periodo	Semestrale
Base	Act/360	Margine	0.0000 %	Fixing	G-2 Giorno lavorativo
Riferimento	InAdvance	Arrotondato	esatto	Valuta	€

Regole sulla gamba ricevitrice

Data d'inizio	Data di fine	Condizione	Risultante
31/12/2005	24/03/2023		Euribor 06 M
24/03/2023	24/09/2023		Euribor 06 M

ALLEGATI ALLA NOTA INTEGRATIVA AL BILANCIO DI PREVISIONE 2020/2022



Indici associati al finanziamento

Indice	Rif Fixing	Aggiustamento del fixing	Base di tasso	Margine	Valore attuale
5.4125 %			Act/360	0.0000 %	5.4125 %
Euribor 06 M	In advance	G-2 Giorno lavorativo	Act/360	0.0000 %	-0.3250 %
Euribor 06 M + Collar 1.9/5.5 su Euribor 06 M	In advance	G-2 Giorno lavorativo	Act/360	0.0000 %	1.9000 %

Caratteristiche dello swap

Riferimento banca	Banca	Anno di real.	Durata	Ammontare iniziale	Tasso ricevuto	Tasso pagato
swap-05		2005	18.00 anni	11 925 450.00 €	Euribor 06 M	Tasso fisso al 5.4125 %

Scadenario

Nozionale	Interessi ricevuti	Tasso di interesse ricevuto	Interessi pagati	Tasso di interesse pagato	Rata complessiva	Data cedola
2 650 100,00 €	- 4 796,39 €	- 0,358%	72 515,20 €	5,4125%	77 311,59 €	24/03/2020
2 318 837,50 €	- 16 256,81 €	- 1,318%	64 148,06 €	5,4125%	80 404,87 €	24/09/2020
1 987 575,00 €	- 13 775,77 €	- 1,2977%	54 087,57 €	5,4125%	67 863,34 €	24/03/2021
1 656 312,50 €	- 11 352,54 €	- 1,2488%	45 820,04 €	5,4125%	57 172,58 €	24/09/2021
1 325 050,00 €	- 8 640,95 €	- 1,1876%	36 058,38 €	5,4125%	44 699,33 €	24/03/2022
993 787,50 €	- 6 358,24 €	- 1,1295%	27 492,03 €	5,4125%	33 850,27 €	26/09/2022
662 525,00 €	- 3 583,32 €	- 1,0698%	18 128,80 €	5,4125%	21 712,12 €	24/03/2023
331 262,50 €	- 1 707,00 €	- 1,0082%	- 1 707,00 €	5,4125%	0,00 €	25/09/2023
totali	- 66 471,02 €		316 543,08 €		383 014,10 €	

ALLEGATI ALLA NOTA INTEGRATIVA AL BILANCIO DI PREVISIONE 2020/2022



swap-05- Merrill-Lynch (scheda sintetica)

Caratteristiche generali

Nozionale iniziale	11 925 450.00 €	Data di incasso :	31/12/2005	Data di fine :	24/09/2023
Data di firma	31/12/2005	Nozionale	2 650 100.00 €	Vedere lo scadenziario	
Valuta di origine :		Rischio di tasso	Variabile / Fisso a fase		
Commissioni diverse		Premi pagati		Premi ricevuti	

Controparte

Struttura:		Riferimento banca :	Merill-Lynch-Tranche-I	Struttura:	Merrill Lynch
------------	--	---------------------	------------------------	------------	---------------

Ammortamento, durata e valorizzazione

Ammortamento	Italiano (lin.)	Impiego nozionale	2 650 100.00 €	Periodicità d'ammortamento	Semestrale
Tasso di progressività	-	Durata residua (anno)	3.73 anni	Valorizzazione	335 836.67 €

Città Metropolitana di Torino pagato

Tipo	Tasso fisso	Tasso di riferimento	5.4125 %	Periodo	Semestrale
Base di tasso	Act/360	Margine	0.0000 %	Fixing	
Riferimento	-	Arrotondato	esatto	Valuta	€

Regole sulla gamba pagatrice

Data d'inizio	Data di fine	Condizione	Risultante
31/12/2005	24/09/2012		Euribor 06 M + Collar 1.9/5.5 su Euribor 06 M
24/09/2012	24/03/2023		5.4125 %
24/03/2023	24/09/2023		Euribor 06 M

Merrill Lynch pagato

Tipo	Tasso variabile	Tasso di riferimento	Euribor 06 M	Periodo	Semestrale
Base	Act/360	Margine	0.0000 %	Fixing	G-2 Giorno lavorativo
Riferimento	InAdvance	Arrotondato	esatto	Valuta	€

Regole sulla gamba ricevitrice

Data d'inizio	Data di fine	Condizione	Risultante
31/12/2005	24/03/2023		Euribor 06 M
24/03/2023	24/09/2023		Euribor 06 M


ALLEGATI ALLA NOTA INTEGRATIVA AL BILANCIO DI PREVISIONE 2020/2022



Indici associati al finanziamento

Indice	Rif Fixing	Aggiustamento del fixing	Base di tasso	Margine	Valore attuale
5.4125 %			Act/360	0.0000 %	5.4125 %
Euribor 06 M	In advance	G-2 Giorno lavorativo	Act/360	0.0000 %	-0.3250 %
Euribor 06 M + Collar 1.9/5.5 su Euribor 06 M	In advance	G-2 Giorno lavorativo	Act/360	0.0000 %	1.9000 %

Caratteristiche dello swap

Riferimento banca	Banca	Anno di real.	Durata	Ammontare iniziale	Tasso ricevuto	Tasso pagato
Merill-Lynch-Tranche-I		2005	18.00 anni	11 925 450.00 €	Euribor 06 M	Tasso fisso al 5.4125 %

Scadenario

Nozionale	Interessi ricevuti	Tasso di interesse ricevuto	Interessi pagati	Tasso di interesse pagato	Rata complessiva	Data cedola
2 650 100,00 €	- 4 796,39 €	- 0,358%	72 515,20 €	5,4125%	77 311,59 €	24/03/2020
2 318 837,50 €	- 16 256,81 €	- 1,318%	64 148,06 €	5,4125%	80 404,87 €	24/09/2020
1 987 575,00 €	- 13 775,77 €	- 1,2977%	54 087,57 €	5,4125%	67 863,34 €	24/03/2021
1 656 312,50 €	- 11 352,54 €	- 1,2488%	45 820,04 €	5,4125%	57 172,58 €	24/09/2021
1 325 050,00 €	- 8 640,95 €	- 1,1876%	36 058,38 €	5,4125%	44 699,33 €	24/03/2022
993 787,50 €	- 6 358,24 €	- 1,1295%	27 492,03 €	5,4125%	33 850,27 €	26/09/2022
662 525,00 €	- 3 583,32 €	- 1,0698%	18 128,80 €	5,4125%	21 712,12 €	24/03/2023
331 262,50 €	- 1 707,00 €	- 1,0082%	- 1 707,00 €	5,4125%	0,00 €	25/09/2023
totali	- 66 471,02 €		316 543,08 €		383 014,10 €	

ALLEGATI ALLA NOTA INTEGRATIVA AL BILANCIO DI PREVISIONE 2020/2022



swap-06-Dexia-Crediop (scheda sintetica)

Caratteristiche generali

Nozionale iniziale	7 324 450.00 €	Data di incasso :	31/12/2005	Data di fine :	16/12/2022
Data di firma	31/12/2005	Nozionale	1 292 550.00 €	Vedere lo scadenziario	
Valuta di origine :		Rischio di tasso	Variabile / Fisso		
Commissioni diverse		Premi pagati		Premi ricevuti	

Controparte

Struttura:		Riferimento banca :	swap-06	Struttura:	Dexia Crediop
-------------------	--	----------------------------	---------	-------------------	---------------

Ammortamento, durata e valorizzazione

Ammortamento	Italiano (lin.)	Impiego nozionale	1 292 550.00 €	Periodicità d'ammortamento	Semestrale
Tasso di progressività	-	Durata residua (anno)	2.96 anni	Valorizzazione	131 256.99 €

Città Metropolitana di Torino pagato

Tipo	Tasso fisso	Tasso di riferimento	5.4125 %	Periodo	Semestrale
Base di tasso	Act/360	Margine	0.0000 %	Fixing	
Riferimento	-	Arrotondato	esatto	Valuta	€

Regole sulla gamba pagatrice

Data d'inizio	Data di fine	Condizione	Risultante
31/12/2005	16/12/2012		Euribor 06 M + Collar 1.9/5.5 su Euribor 06 M
16/12/2012	16/12/2022		5.4125 %

Dexia Crediop pagato

Tipo	Tasso variabile	Tasso di riferimento	Euribor 06 M	Periodo	Semestrale
Base	Act/360	Margine	0.0000 %	Fixing	G-2 Giorno lavorativo
Riferimento	InAdvance	Arrotondato	esatto	Valuta	€

Regole sulla gamba ricevitrice

Data d'inizio	Data di fine	Condizione	Risultante
---------------	--------------	------------	------------

ALLEGATI ALLA NOTA INTEGRATIVA AL BILANCIO DI PREVISIONE 2020/2022



31/12/2005	16/12/2022		Euribor 06 M
------------	------------	--	--------------

Indici associati al finanziamento

Indice	Rif Fixing	Aggiustamento del fixing	Base di tasso	Margine	Valore attuale
5.4125 %			Act/360	0.0000 %	5.4125 %
Euribor 06 M	In advance	G-2 Giorno lavorativo	Act/360	0.0000 %	-0.3250 %
Euribor 06 M + Collar 1.9/5.5 su Euribor 06 M	In advance	G-2 Giorno lavorativo	Act/360	0.0000 %	1.9000 %

Caratteristiche dello swap

Riferimento banca	Banca	Anno di real.	Durata	Ammontare iniziale	Tasso ricevuto	Tasso pagato
swap-06		2005	17.00 anni	7 324 450.00 €	Euribor 06 M	Tasso fisso al 5.4125 %

Scadenario

Nozionale	Interessi ricevuti	Tasso di interesse ricevuto	Interessi pagati	Tasso di interesse pagato	Rata complessiva	Data cedola
1 292 550,00 €	- 8 887,40 €	- 0,34%	35 562,63 €	5,4125%	44 450,03 €	16/06/2020
1 077 125,00 €	- 7 562,66 €	- 1,3111%	29 635,52 €	5,4125%	37 198,18 €	16/12/2020
861 700,00 €	- 5 946,27 €	- 1,2793%	23 578,86 €	5,4125%	29 525,13 €	16/06/2021
646 275,00 €	- 4 338,05 €	- 1,2202%	17 781,31 €	5,4125%	22 119,36 €	16/12/2021
430 850,00 €	- 2 781,13 €	- 1,1611%	11 789,43 €	5,4125%	14 570,56 €	16/06/2022
215 425,00 €	- 1 346,93 €	- 1,1024%	5 927,10 €	5,4125%	7 274,03 €	16/12/2022
totali	- 30 862,44 €		124 274,85 €		155 137,29 €	

ALLEGATI ALLA NOTA INTEGRATIVA AL BILANCIO DI PREVISIONE 2020/2022



swap-06-Merrill-Lynch (scheda sintetica)

Caratteristiche generali

Nozionale iniziale	7 324 450.00 €	Data di incasso :	31/12/2005	Data di fine :	16/12/2022
Data di firma	31/12/2005	Nozionale	1 292 550.00 €	Vedere lo scadenziario	
Valuta di origine :		Rischio di tasso	Variabile / Fisso	Premi ricevuti	
Commissioni diverse		Premi pagati			

Controparte

Struttura:		Riferimento banca :	swap-06	Struttura:	Merrill Lynch
------------	---	---------------------	---------	------------	---------------

Ammortamento, durata e valorizzazione

Ammortamento	Italiano (lin.)	Impiego nozionale	1 292 550.00 €	Periodicità d'ammortamento	Semestrale
Tasso di progressività	-	Durata residua (anno)	2.96 anni	Valorizzazione	131 256.99 €

Città Metropolitana di Torino pagato

Tipo	Tasso fisso	Tasso di riferimento	5.4125 %	Periodo	Semestrale
Base di tasso	Act/360	Margine	0.0000 %	Fixing	
Riferimento	-	Arrotondato	esatto	Valuta	€

Regole sulla gamba pagatrice

Data d'inizio	Data di fine	Condizione	Risultante
31/12/2005	16/12/2012		Euribor 06 M + Collar 1.9/5.5 su Euribor 06 M
16/12/2012	16/12/2022		5.4125 %

Merrill Lynch pagato

Tipo	Tasso variabile	Tasso di riferimento	Euribor 06 M	Periodo	Semestrale
Base	Act/360	Margine	0.0000 %	Fixing	G-2 Giorno lavorativo
Riferimento	InAdvance	Arrotondato	esatto	Valuta	€

Regole sulla gamba ricevatrice

Data d'inizio	Data di fine	Condizione	Risultante
31/12/2005	16/12/2022		Euribor 06 M


ALLEGATI ALLA NOTA INTEGRATIVA AL BILANCIO DI PREVISIONE 2020/2022



Indici associati al finanziamento

Indice	Rif Fixing	Aggiustamento del fixing	Base di tasso	Margine	Valore attuale
5.4125 %			Act/360	0.0000 %	5.4125 %
Euribor 06 M	In advance	G-2 Giorno lavorativo	Act/360	0.0000 %	-0.3250 %
Euribor 06 M + Collar 1.9/5.5 su Euribor 06 M	In advance	G-2 Giorno lavorativo	Act/360	0.0000 %	1.9000 %

Caratteristiche dello swap

Riferimento banca	Banca	Anno di real.	Durata	Ammontare iniziale	Tasso ricevuto	Tasso pagato
Merrill-Lynch-Tranche-II		2005	17.00 anni	7 324 450.00 €	Euribor 06 M	Tasso fisso al 5.4125 %

Scadenario

Nozionale	Interessi ricevuti	Tasso di interesse ricevuto	Interessi pagati	Tasso di interesse pagato	Rata complessiva	Data cedola
1 292 550,00 €	- 8 887,40 €	- 0,34%	35 562,63 €	5,4125%	44 450,03 €	16/06/2020
1 077 125,00 €	- 7 562,66 €	- 1,3111%	29 635,52 €	5,4125%	37 198,18 €	16/12/2020
861 700,00 €	- 5 946,27 €	- 1,2793%	23 578,86 €	5,4125%	29 525,13 €	16/06/2021
646 275,00 €	- 4 338,05 €	- 1,2202%	17 781,31 €	5,4125%	22 119,36 €	16/12/2021
430 850,00 €	- 2 781,13 €	- 1,1611%	11 789,43 €	5,4125%	14 570,56 €	16/06/2022
215 425,00 €	- 1 346,93 €	- 1,1024%	5 927,10 €	5,4125%	7 274,03 €	16/12/2022
totali	- 30 862,44 €		124 274,85 €		155 137,29 €	



BILANCIO DI PREVISIONE

2020 - 2022

ALTRI ALLEGATI

**ai sensi dell'art. 172 c. 1 del D.Lgs 267/2000 e s.m.i. e
dell'art. 18 bis del D. Lgs. 118/2011 e s.m.i.**

**BILANCIO DI PREVISIONE 2020 – 2022
ALTRI ALLEGATI**

Art. 172 c. 1 lett a) del D.Lgs. 267/2000 e s.m.i.

denominazione o ragione sociale	Bilancio 2018 sul sito CMTO	indirizzo di pubblicazione
BIOINDUSTRY PARK SILVANO FUMERO S.p.A.	si	http://trasparenza.cittametropolitana.torino.it/societa-partecipate
INCUBATORE DEL POLITECNICO SCPA - I3P scpa	si	http://trasparenza.cittametropolitana.torino.it/societa-partecipate
RSA srl	si	http://trasparenza.cittametropolitana.torino.it/societa-partecipate
2I3T S.c.a.r.l. - SOCIETA' PER LA GESTIONE DELL'INCUBATORE DI IMPRESE DELL'UNIVERSITA' DEGLI STUDI DI TORINO	si	http://trasparenza.cittametropolitana.torino.it/societa-partecipate
AGENZIA DELLA MOBILITA' PIEMONTESE	si	http://trasparenza.cittametropolitana.torino.it/enti-di-diritto-privato-controllati
C.S.I. - PIEMONTE	si	http://trasparenza.cittametropolitana.torino.it/enti-di-diritto-privato-controllati
CONSORZIO PER GLI INSEDIAMENTI PRODUTTIVI DEL CANAVESE	si	http://trasparenza.cittametropolitana.torino.it/enti-di-diritto-privato-controllati
TOPIX - TORINO E PIEMONTE INTERNET EXCHANGE	si	http://trasparenza.cittametropolitana.torino.it/enti-di-diritto-privato-controllati
FONDAZIONE 20 MARZO 2006	si	http://trasparenza.cittametropolitana.torino.it/enti-di-diritto-privato-controllati
FONDAZIONE TORINO WIRELESS	si	http://trasparenza.cittametropolitana.torino.it/enti-di-diritto-privato-controllati
FONDAZIONE ITS MOBILITA' SOSTENIBILE "AEROSPAZIO-MECCATRONICA"	si	http://trasparenza.cittametropolitana.torino.it/enti-di-diritto-privato-controllati
FONDAZIONE ITS TECNOLOGIE DELL'INFORMAZIONE E DELLA COMUNICAZIONE	si	http://trasparenza.cittametropolitana.torino.it/enti-di-diritto-privato-controllati
FONDAZIONE ITS TURISMO E ATTIVITA' CULTURALI - PIEMONTE	si	http://trasparenza.cittametropolitana.torino.it/enti-di-diritto-privato-controllati
FONDAZIONE PER L'AMBIENTE TEOBALDO FENOGLIO - ONLUS	si	http://trasparenza.cittametropolitana.torino.it/enti-di-diritto-privato-controllati
ASSOCIAZIONE ARCO LATINO	no	
ASSOCIAZIONE EUROMONTANA	si	http://trasparenza.cittametropolitana.torino.it/enti-di-diritto-privato-controllati
ASSOCIAZIONE HYDROAID – SCUOLA INTERNAZIONALE DELL'ACQUA PER LO SVILUPPO	si	http://trasparenza.cittametropolitana.torino.it/enti-di-diritto-privato-controllati
ASSOCIAZIONE "A COME AMBIENTE"	si	http://trasparenza.cittametropolitana.torino.it/enti-di-diritto-privato-controllati
ASSOCIAZIONE MONDIALE DELLE METROPOLI - METROPOLIS	si	http://trasparenza.cittametropolitana.torino.it/enti-di-diritto-privato-controllati
ASSOCIAZIONE RETE COMUNI SOLIDALI - RECOSOL	si	http://trasparenza.cittametropolitana.torino.it/enti-di-diritto-privato-controllati
ASSOCIAZIONE PER LA COOPERAZIONE TRANSREGIONALE LOCALE ED EUROPEA - TECLA	si	http://trasparenza.cittametropolitana.torino.it/enti-di-diritto-privato-controllati
ASSOCIAZIONE RETE DAFNE ONLUS	si	http://trasparenza.cittametropolitana.torino.it/enti-di-diritto-privato-controllati
ASSOCIAZIONE RETE METREX	si	http://trasparenza.cittametropolitana.torino.it/enti-di-diritto-privato-controllati
AVVISO PUBBLICO - ENTI LOCALI E REGIONI PER LA FORMAZIONE CIVILE CONTRO LE MAFIE	si	http://trasparenza.cittametropolitana.torino.it/enti-di-diritto-privato-controllati
COORDINAMENTO AGENDE 21 LOCALI ITALIANE	si	http://trasparenza.cittametropolitana.torino.it/enti-di-diritto-privato-controllati
ISTITUTO NAZIONALE DI URBANISTICA - INU	si	http://trasparenza.cittametropolitana.torino.it/enti-di-diritto-privato-controllati
ASSOCIAZIONE DISTRETTO AEROSPAZIALE PIEMONTE – DAP	no	
AUTORITÀ D'AMBITO N. 3 "TORINESE" - A.T.O. 3	si	http://trasparenza.cittametropolitana.torino.it/enti-di-diritto-privato-controllati

**BILANCIO DI PREVISIONE 2020 – 2022
ALTRI ALLEGATI**

art. 172 c. 1 lett c) del D.Lgs. 267/2000 e s.m.i.

**DECRETO DEL SINDACO
DELLA CITTA' METROPOLITANA DI TORINO**

n. 501 -13762/2019

OGGETTO: Determinazione delle tariffe e delle aliquote dell'Imposta di Trascrizione, del Tributo per l'esercizio funzioni ambientali e dell'Imposta sulle assicurazioni contro la responsabilità civile derivante dalla circolazione dei veicoli a motore esclusi i ciclomotori (RCauto) ANNO 2020

LA SINDACA METROPOLITANA

Dato atto che, a seguito della consultazione elettorale tenutasi nei giorni 5 giugno e 19 giugno 2016, la sottoscritta Chiara Appendino, è stata proclamata il 30 giugno 2016 Sindaca di Torino e conseguentemente, ai sensi dell'art. 1, comma 16, della Legge 7 aprile 2014 n. 56, Sindaca, altresì, della Città Metropolitana di Torino;

Richiamati i propri decreti n. 538-35074/2016 del 21/12/2016, n. 35-3815/2018 del 7 febbraio 2018, n. 503-26107/2018 del 26/10/2018, n. 108-3600/2019 del 3/04/2019 e n. 378-10523/2019 del 7/10/2019 con cui sono state conferite ai Consiglieri metropolitani individuati le deleghe delle funzioni amministrative, trattenendo invece a sé quella del "bilancio", "avvocatura, affari legali e affari istituzionali";

Premesso che:

Gli enti locali deliberano le tariffe e le aliquote relative ai tributi di loro competenza entro la data fissata da norme statali per la deliberazione del bilancio di previsione. Dette deliberazioni, anche se approvate successivamente all'inizio dell'esercizio purché entro il termine innanzi indicato, hanno effetto dal 1° gennaio dell'anno di riferimento. In caso di mancata approvazione entro il suddetto termine, le tariffe e le aliquote si intendono prorogate di anno in anno (art.1, comma 169 della legge 27 dicembre 2006 n. 296 e s.m.i e dell'art.172 comma 1 lettera c) del decreto legislativo n. 267/2000 e s.m.i).

Valutato che:

In base a tali premesse si riporta la sintesi e la manovra tariffaria dei tributi metropolitani.

- IPT:** Imposta di Trascrizione iscrizione ed annotazione dei veicoli al PRA.
- RCA:** Imposta sulle assicurazioni contro la responsabilità civile derivante dalla circolazione dei veicoli a motore, esclusi i ciclomotori.
- TEFA:** Tributo per l'esercizio funzioni ambientali della Città Metropolitana di Torino.

Con decreto del Sindaco metropolitano n. 641-23835/2018 del 19 dicembre 2018 erano state approvate le tariffe dell'IPT, del TEFA e del COSAP per l'anno 2019 e con decreto del Sindaco

metropolitano n. 639-23822/2018 del 19 dicembre 2018 erano state approvate le tariffe dell'Imposta sulle assicurazioni Rc Auto.

Constatato che:

i tagli operati dallo Stato al bilancio dell'Ente per il concorso delle province e delle città metropolitane alla spesa pubblica, la perdita di gettito generatasi dal 2019 dall'abolizione del contributo provinciale in discarica e del 10% del tributo regionale in discarica, l'andamento altalenante del mercato dell'auto, sono tutti macro fattori che non consentono all'Ente di sostenere contabilmente manovre tariffarie in riduzione a fronte del mantenimento della quali-quantità dei servizi resi.

IPT - Imposta di Trascrizione, iscrizione, annotazione dei veicoli al PRA

L'IPT (art. 56 del decreto legislativo 15 dicembre 1997, n. 446) è un tributo proprio derivato introdotto dal 1998 con apposito regolamento (deliberazione del Consiglio Provinciale del 06 ottobre 1998, n. 471-150446, successivamente oggetto di modifiche ed integrazioni). L'IPT si applica sulle formalità di trascrizione, iscrizione ed annotazione dei veicoli richieste al P.R.A. (Pubblico Registro Automobilistico).

Con decreto del Ministero delle Finanze n. 435/1998 sono state stabilite le tariffe minime, articolate per tipo e potenza di autoveicolo. Tariffe che possono essere aumentate fino ad un massimo del 30% rispetto a quelle base (art. 1 comma 154 legge 27 dicembre 2006, n. 296).

Le tariffe per l'anno 2020, pari a quelle del 2019, sono le seguenti:

Tipologia	Tariffe 2020	(riferimento)
ATTI SOGGETTI AD IVA	= + 20 %	Rispetto alle tariffe base del D.M. 435/1998
ALTRI ATTI E ATTI NON SOGGETTI AD IVA	= + 30 %	Rispetto alle tariffe base del D.M. 435/1998

Il dettaglio tariffario viene meglio evidenziato nelle colonne "Importi B e C" dell'allegato I) al presente decreto (gli importi sono arrotondati all'unità di euro fatta eccezione per le tariffe rapportate ai kWh, per le quali l'arrotondamento verrà effettuato sul risultato finale).

TEFA: Tributo per l'esercizio delle funzioni ambientali (TEFA)

E' un tributo a favore delle province/città metropolitane (art 19 del decreto legislativo 30 dicembre 1992 n. 504) a fronte dell'esercizio delle funzioni amministrative di interesse locale, riguardanti l'organizzazione dello smaltimento dei rifiuti, il rilevamento, la disciplina ed il controllo degli scarichi e delle emissioni e la tutela, difesa e valorizzazione del suolo. Il TEFA è applicato in misura percentuale, non inferiore all'1 per cento né superiore al 5 per cento della tassa/tariffa rifiuti comunale.

Aliquota percentuale per l'anno 2020 pari all'anno 2019 pari al 5% (TARI tributo comunale sui rifiuti)

	Aliquota 2020	(riferimento)
Tributo per l'esercizio delle funzioni ambientali (TEFA)	= + 5 %	sulla TARI dei 313 comuni

RCA: Imposta sulle assicurazioni contro la responsabilità civile derivante dalla circolazione dei veicoli a motore, esclusi i ciclomotori.

E' un tributo proprio derivato dal 2012 (art. 17 del D.Lgs 6 maggio 2011, n. 68). Dal 1999 al 2011 era invece un tributo statale il cui gettito era devoluto alle province, in base all'art. 60 del D.lgs. 446/1997. L'RCA si determina come percentuale sul premio assicurativo pagato contro la responsabilità civile derivante dalla circolazione dei veicoli a motore, esclusi i ciclomotori, al netto del contributo di cui all'articolo 6 comma 1 lettera a) del Decreto Legge 31.12.1991, n. 419 convertito con modificazioni nella Legge 18.02.1992, n. 172. Viene attribuito alle province/città metropolitane dove hanno sede i pubblici registri automobilistici nei quali sono iscritti i veicoli, ovvero, per le macchine agricole, alle province/città metropolitane nel cui territorio risiede l'intestatario della carta di circolazione. In assenza di particolari vincoli normativi momentanei la tariffa base del 12,5% può essere variata in aumento/di munizione fino a 3,5 punti percentuali.

Aliquota percentuale per l'anno 2020 pari all'anno 2019 pari al 16% come di seguito indicato:

	Aliquota 2020	(riferimento)
Imposta sulle assicurazioni RC AUTO	= + 16 %	Sui premi assicurativi

Vista la Legge 7 aprile 2014 n. 56 recante "Disposizioni sulle città metropolitane, sulle province, sulle unioni e fusioni dei comuni", così come modificata dalla Legge 11 agosto 2014, n. 114, di conversione del decreto-legge 24 giugno 2014, n. 90;

Visto l'art. 1 comma 50 Legge 7 aprile 2014 n. 56, in forza del quale alle Città Metropolitane si applicano, per quanto compatibili, le disposizioni in materia di comuni di cui al testo unico, nonché le norme di cui all'art. 4 Legge 5 giugno 2003, n. 131;

Acquisiti i pareri favorevoli in ordine alla regolarità tecnica del Responsabile del Servizio interessato, nonché del Dirigente responsabile finanziario in ordine alla regolarità contabile, ai sensi dell'art. 48, comma 1, dello Statuto metropolitano;

Visto l'articolo 15 dello Statuto Metropolitano che disciplina le attribuzioni del Sindaco Metropolitano;

Visto l'articolo 48 dello Statuto Metropolitano in tema di giusto procedimento;

Visto l'art. 134, comma 4, del citato Testo Unico e ritenuta l'urgenza;

DECRETA

- 1) Di confermare, per le motivazioni meglio espresse in premessa, con decorrenza 1 gennaio 2020 le tariffe dell'Imposta Provinciale di Trascrizione come di seguito indicato:

Tipologia	Tariffe 2020	(riferimento)
ATTI SOGGETTI AD IVA	= + 20 %	Rispetto alle tariffe base del D.M. 435/1998
ALTRI ATTI E ATTI NON SOGGETTI AD IVA	= + 30 %	Rispetto alle tariffe base del D.M. 435/1998

Il dettaglio tariffario viene meglio evidenziato nelle colonne “Importi B e C” dell’allegato I), facente parte integrante e sostanziale del presente atto.

- 2) Di confermare con decorrenza 1 gennaio 2020 il tributo ambientale nella misura del 5% delle tariffe del tributo/tariffa comunale sui rifiuti (Tari):

	Aliquota 2020	(riferimento)
Tributo per l’esercizio delle funzioni ambientali (TEFA)	= + 5 %	Singola TARI dei 313 comuni

- 3) di confermare con decorrenza 1 gennaio 2020, l’aliquota dell’imposta sulle assicurazioni contro la responsabilità civile derivante dalla circolazione dei veicoli a motore, esclusi i ciclomotori, al netto del contributo di cui all’articolo 6 comma 1 lettera a) del Decreto Legge 31.12.1991, n. 419 convertito con modificazioni nella Legge 18.02.1992, n. 172 come di seguito indicato:

	Aliquota 2020	(riferimento)
Imposta sulle assicurazioni RC AUTO	= + 16 %	Sui premi assicurativi

- 4) di dare atto che il presente provvedimento è immediatamente eseguibile.

Torino, 13/12/2019

La Sindaca Metropolitana
(Chiara Appendino)

**DECRETO DEL SINDACO
DELLA CITTA' METROPOLITANA DI TORINO**

n. 507 - 13869 /2019

OGGETTO: DETERMINAZIONE DEL CANONE OCCUPAZIONE SPAZI ED AREE PUBBLICHE - ANNO 2020.

LA SINDACA DELLA CITTA' METROPOLITANA DI TORINO

Dato atto che, a seguito della consultazione elettorale tenutasi nei giorni 5 giugno e 19 giugno 2016, la sottoscritta Chiara Appendino, è stata proclamata il 30 giugno 2016 Sindaca di Torino e conseguentemente, ai sensi dell'art. 1, comma 16, della Legge 7 aprile 2014 n. 56, Sindaca, altresì, della Città Metropolitana di Torino;

Richiamati i propri decreti n. 538-35074/2016 del 21/12/2016, n. 35-3815/2018 del 7 febbraio 2018, n. 503-26107/2018 del 26/10/2018, n. 108-3600/2019 del 3/04/2019 e n. 378-10523/2019 del 7/10/2019 con cui sono state conferite ai Consiglieri metropolitani individuati le deleghe delle funzioni amministrative, trattenendo invece a sé quella del "bilancio", "avvocatura, affari legali e affari istituzionali";

Premesso che:

Il presupposto impositivo del canone in oggetto è l'utilizzo di aree e spazi pubblici da parte di singoli soggetti, con conseguente sottrazione all'uso collettivo e vantaggio economico diretto da parte del titolare della concessione di occupazione (art. 63 del decreto legislativo n. 446/1997) ed è stato istituito da apposito regolamento (deliberazione del Consiglio Provinciale n. 480-156259 del 27/10/1998 e successive modificazioni ed integrazioni),

Con decreto del Sindaco metropolitano n. 641-23835/2018 del 19 dicembre 2018 erano state approvate le tariffe di alcuni tributi e del Canone per l'occupazione di spazi ed aree pubbliche (COSAP) per l'anno 2019.

Considerato che:

I tagli operati dallo Stato al bilancio dell'Ente per il concorso delle province e delle città metropolitane alla spesa pubblica, la perdita di gettito generatasi dal 2019 dall'abolizione del contributo provinciale in discarica e del 10% del tributo regionale in discarica, l'andamento altalenante del mercato dell'auto, sono tutti macro fattori che non consentono all'Ente di sostenere contabilmente manovre tariffarie in riduzione a fronte del mantenimento della quali-quantità dei servizi resi.

In relazione al bilancio 2020 si confermano le tariffe pari all'anno 2019 riportate nell'allegato I) al presente decreto come parte integrante e sostanziale.

Vista la legge 7 aprile 2014 n. 56 recante "*Disposizioni sulle città metropolitane, sulle province, sulle unioni e fusioni dei comuni*", così come modificata dalla Legge 11 agosto 2014, n. 114, di conversione del decreto-legge 24 giugno 2014, n. 90;

Visto l'art. 1 comma 50 Legge 7 aprile 2014 n. 56, in forza del quale alle Città Metropolitane si applicano, per quanto compatibili, le disposizioni in materia di comuni di cui al testo unico, nonché le norme di cui all'art. 4 Legge 5 giugno 2003, n. 131;

Acquisiti i pareri favorevoli in ordine alla regolarità tecnica del Responsabile del Servizio interessato, nonché del Dirigente responsabile finanziario in ordine alla regolarità contabile, ai sensi dell'art. 48, comma 1, dello Statuto metropolitano;

Visto l'articolo 15 dello Statuto Metropolitano che disciplina le attribuzioni del Sindaco Metropolitano;

Visto l'articolo 48 dello Statuto Metropolitano in tema di giusto procedimento;

Visto l'art. 134, comma 4, del citato Testo Unico e ritenuta l'urgenza;

DECRETA

- 1) di confermare con decorrenza 1 gennaio 2020 le tariffe del canone di occupazione spazi ed aree pubbliche riportate nell'allegato I) facente parte integrante e sostanziale del presente atto.
- 2) di dare atto che il presente provvedimento è immediatamente eseguibile.

Torino, 18 dicembre 2019

La Sindaca Metropolitana
(Chiara Appendino)

DECRETO DEL SINDACO
DELLA CITTÀ METROPOLITANA DI TORINO

N. 561 - 14403/2019

**OGGETTO: SERVIZI PUBBLICI A DOMANDA INDIVIDUALE.
DETERMINAZIONE DELLE TARIFFE E DEL TASSO DI COPERTURA
DEL COSTO DEL SERVIZIO PER L'ANNO 2020.**

LA SINDACA DELLA CITTA' METROPOLITANA DI TORINO

Dato atto che, a seguito della consultazione elettorale tenutasi nei giorni 5 giugno e 19 giugno 2016, la sottoscritta Chiara Appendino, è stata proclamata il 30 giugno 2016 Sindaca di Torino e conseguentemente, ai sensi dell'art. 1, comma 16, della Legge 7 aprile 2014 n. 56, Sindaca, altresì, della Città Metropolitana di Torino;

Richiamati i propri decreti n. 538-35074/2016 del 21/12/2016, n. 35-3815/2018 del 7 febbraio 2018, n. 503-26107/2018 del 26/10/2018, n. 108-3600/2019 del 3/04/2019 e n. 378-10523/2019 del 7/10/2019 con cui sono state conferite ai Consiglieri metropolitani individuati le deleghe delle funzioni amministrative, trattenendo invece a sé quella del "bilancio", "avvocatura, affari legali e affari istituzionali";

Premesso che, ai sensi dell'art. 172 comma primo lettera c) del D.Lgs. n. 267/2000 così come modificato con il D.Lgs.118/2011, sono allegate al bilancio di previsione: *"le deliberazioni con le quali sono determinati, per l'esercizio successivo, le tariffe, le aliquote d'imposta e le eventuali maggiori detrazioni, le variazioni dei limiti di reddito per i tributi locali e per i servizi locali, nonché, per i servizi a domanda individuale, i tassi di copertura in percentuale del costo di gestione dei servizi stessi"*;

Dato atto che:

- con Decreto del Ministero degli Interni del 31.12.1983 sono state individuate le categorie dei servizi pubblici locali a domanda individuale, secondo i criteri previsti dall'art. 3 del D.L. n. 786/1981 come convertito in L. n. 51/1982 e dell'art. 6 della Legge n. 131/1983 e più precisamente:

- a) per i servizi pubblici a domanda individuale devono intendersi tutte quelle attività gestite direttamente dall'Ente non per obbligo istituzionale, ma utilizzate a richiesta dell'utente e che non abbiano carattere produttivo;
- b) vengono esclusi dalla disciplina i servizi gratuiti per legge Statale e Regionale, quelli finalizzati all'inserimento sociale di portatori di handicap, quelli per i quali le vigenti norme prevedono la corresponsione di tasse diritti o prezzi amministrati e nonchè i servizi di trasporto pubblico;

- il suddetto D.M. definisce servizi pubblici a domanda individuale i seguenti:

- 1) alberghi (esclusi i dormitori pubblici), case di riposo e di ricovero;
- 2) alberghi diurni e bagni pubblici;
- 3) asili nido;
- 4) convitti, campeggi, case per vacanze, ostelli;
- 5) colonie e soggiorni stagionali, stabilimenti termali;
- 6) corsi extra scolastici di insegnamento di arti e sport e altre discipline fatta eccezione per quelli espressamente previsti dalla legge;
- 7) giardini zoologici e botanici;
- 8) impianti sportivi: piscine, campi da tennis, di pattinaggio, impianti di risalita e simili;
- 9) mattatoi pubblici;
- 10) mense, comprese quelle ad uso scolastico;
- 11) mercati e fiere attrezzati;
- 12) parcheggi custoditi e parchimetri;
- 13) pesa pubblica;
- 14) servizi turistici diversi: stabilimenti balneari, approdi turistici e simili;
- 15) spurgo di pozzi neri;
- 16) teatri, musei, pinacoteche, gallerie, mostre e spettacoli;
- 17) trasporti di carni macellate;
- 18) trasporti funebri, pompe funebri;
- 19) uso di locali adibiti stabilmente ed esclusivamente a riunioni non istituzionali: auditorium, palazzi dei congressi e simili.

Dato atto che l'auditorium di Corso Inghilterra viene utilizzato stabilmente per fini istituzionali e solo eccezionalmente concesso a soggetti esterni nei limiti e alle condizioni di cui alla deliberazione della Giunta Provinciale n. 45075/2010 del 18/01/2011, modificata con Decreto 371-26393/2016 del 30/09/2016, e che pertanto non costituisce attività da assoggettare alla normativa di cui sopra;

Rilevato pertanto che, sulla base delle segnalazioni pervenute, i restanti servizi da assoggettare alla normativa pre-citata sono i seguenti:

- utilizzi extrascolastici di locali e spazi compresi in edifici adibiti al servizio scolastico;
- utilizzi extra scolastici di impianti sportivi presso complessi scolastici;
- diritti esclusivi di pesca del demanio provinciale;
- attività e manifestazioni culturali e turistiche.

Dato atto che i criteri e le tariffe per l'uso extrascolastico degli impianti sportivi annessi ad edifici scolastici sono stati determinati.

Preso atto che, rispetto a quanto previsto dal D.M. suddetto, nell'elenco di cui sopra non compaiono:

- 1) i complessi polisportivi di proprietà della Città Metropolitana, in quanto gestiti da altri Enti;
- 2) i servizi didattici, in quanto predisposti direttamente nei confronti delle scuole e le attività svolte (regolarmente deliberate dagli organi competenti degli Istituti) rientrano tra quelle essenzialmente previste dalla legge e per essa, ai sensi del disposto dall'art. 6 D. M. del 31.12.1983, non si configura una categoria di servizi pubblici a domanda individuale;

Richiamate le disposizioni dell'art. 42 comma secondo lettera f) del D.lgs. 18 Agosto 2000 n. 267 "Testo unico delle leggi sull'ordinamento degli enti locali" così come modificato con il D.Lgs.118/2011 in base alle quali spetta al Consiglio la *"disciplina generale delle tariffe per la fruizione dei beni e dei servizi"*.

Considerato che la *"disciplina generale"* dei servizi oggetto del presente provvedimento è stata approvata con deliberazioni del Consiglio Provinciale 241078 del 128/12/2000, n. 1365861 del 11.12.2007 e n. 50172/2012 del 18/12/2012;

Considerato altresì che con deliberazione del Consiglio Provinciale n. 457491 del 22.11.2005 è stato approvato il *"Regolamento per la gestione dei diritti esclusivi di pesca del Demanio Provinciale"*;

Dato atto che ai sensi dell'art. 48 comma secondo del citato T.U.E.L. così come modificato con il D.Lgs.118/2011 *" la giunta compie tutti gli atti che non siano riservati dalla legge al Consiglio"*

Visto l'art. 15 lettera g) dello Statuto Metropolitan;

Tenuto conto che a norma dell'art. 14 comma 1 del D.L. n. 415/1989 il costo complessivo dei servizi pubblici a domanda individuale doveva essere coperto in misura non inferiore al 36% e

che a decorrere dal 01.01.1994 tale limite viene solamente più richiesto agli enti locali di cui agli articoli n. 242 e 243 del Dlgs. 267/2000;

Visto l'Articolo 117 "Tariffe dei servizi" del citato T.U.E.L.:

Considerato pertanto che al fine di realizzare le entrate in entità corrispondente a quanto previsto dalle disposizioni vigenti, **per l'anno 2020**, si ritiene di determinare relativamente ai servizi su indicati le seguenti tariffe e contribuzioni a carico degli utenti:

1) UTILIZZI EXTRASCOLASTICI DI LOCALI E SPAZI COMPRESI IN EDIFICI ADIBITI AL SERVIZIO SCOLASTICO.

Il Consiglio Provinciale, con deliberazione n. 1365861/2007 in data 11/12/2007, a fronte della concessione di locali e spazi ai sensi dell'art. 96 del D.lgs. n. 297/94, ha previsto un contributo a titolo di rimborso spese forfettario, differenziato in relazione alla tipologia di locali. Viene quindi confermato l'impianto tariffario stabilito dalla sopracitata D.C.P del 2007, poi arrotondato nel 2016 (con arrotondamento all'unità decimale superiore).

Si confermano altresì i costi già approvati con la D.G.P. 31/12/2013, n. 51487, e aggiornati per il 2020 esclusivamente in termini di costo del personale e di costi generali.

Per il **periodo 01/01/2020 – 31/12/2020** le tariffe risultano pertanto le seguenti:

- aula didattica	5,10 euro /ora
- aula per attività speciale, attrezzata a laboratorio, officina, ecc.	8,10 euro /ora
- aula magna	10,10 euro /ora
- auditorium	18,20 euro /ora

Eventuali contribuzioni a carico dell'utenza per altre tipologie di spazi (quali magazzini, locali uffici, aree esterne) verranno specificatamente definite negli atti che le autorizzeranno.

Si stima che anche per il 2020 la concessione in uso di locali per un introito complessivo stimato in euro 40.000,00.

L'uso occasionale (una sola volta nell'anno solare da parte dello stesso soggetto) per un importo inferiore a 15,125 euro non è assoggettato al pagamento.

Con separato provvedimento si potrà:

- A) prevedere eventuali diverse modalità di concessione dell'uso e riscossione dei proventi qualora gli spazi vengano concessi ai Comuni e specifiche convenzioni con gli stessi pongano a loro carico forme di compartecipazione all'edificazione, all'allestimento o alla gestione degli immobili e le diverse modalità siano giustificate dall'entità della partecipazione all'impianto od alla gestione della struttura;

B) prevedere diverse modalità di concessione dell'uso e di riscossione dei proventi qualora gli spazi vengano concessi alle autonomie scolastiche sulla base di convenzioni che trasferiscano in tutto od in parte a carico delle stesse gli oneri di manutenzione degli edifici ovvero negli altri casi considerati da apposita norma regolamentare in tema di uso extra scolastico di strutture didattiche o palestre.

2) UTILIZZI EXTRA SCOLASTICI DI IMPIANTI SPORTIVI PRESSO COMPLESSI SCOLASTICI (IVA compresa).

La relativa disciplina tariffaria risulta confermata a quanto già previsto per l'esercizio 2019 ed approvata con DCP 18/12/2012 n. 50172/2012 mentre per quanto attiene alla determinazione dei costi occorre ridefinire quelli connessi al personale. Tali costi si sono sensibilmente modificati sia a seguito del passaggio di parte del personale alla Regione Piemonte con successivo distacco presso la Città Metropolitana sia a causa della riorganizzazione della medesima nonché i costi generali da adeguare mediamente secondo l'indice ISTAT (+1%) e gli investimenti manutentivi dedicati previsti sugli impianti elettrici (circa 40.000,00 euro).

Totale ore di utilizzo previste per l'anno 2020: h. 45000 per un importo di entrata pari a 400.000,00 euro.

Fascia	A+	A	B	C	D	E
Prezzo intero	25,00 euro	20,00 euro	17,00 euro	14,00 euro	12,00 euro	10,00 euro

con riduzione tariffaria del 80% per i diversamente abili, del 30% per gli anziani over 65 e del 50% per i minori di 18 anni.

Le prestazioni sopra indicate si riferiscono agli impianti sportivi classificati con DGP 46147/2012 del 10/12/2012.

3) DIRITTI ESCLUSIVI DI PESCA DEL DEMANIO PROVINCIALE.

Ai sensi dell'art. 2 del "Regolamento per la gestione diretta delle acque soggette ai diritti esclusivi di pesca" approvato con Deliberazione del Consiglio Provinciale 22.11.2005, n. 457491 la quota annuale che verserà l'utente nel 2020 è pari a 12,00 euro con una previsione di entrata di euro 85.000,00. Evidenziato che ai sensi del comma 1, 3 e 3 bis della Legge Regionale 37/2016 e s.m.i., la Regione Piemonte riversa annualmente alla Città metropolitana la soprattassa di concessione regionale per l'esercizio della pesca. Nella tabella allegata viene riportato l'importo della contribuzione regionale (sovrattassa concessione regionale) con conseguente calcolo della percentuale di copertura dei costi del servizio al lordo e al netto di tale soprattassa.

4) ATTIVITA' E MANIFESTAZIONI CULTURALI E TURISTICHE.

Si dà atto che ai sensi della deliberazione del Consiglio Provinciale 18.12.2000, n. 241078 le contribuzioni a carico dell'utenza verranno specificatamente definite negli atti che le autorizzeranno.

Ritenuta pertanto la necessità di approvare le tariffe e contribuzioni sopramenzionate (al lordo dell'IVA nell'aliquota ordinaria, se ed in quanto dovuta) così da renderle operative nel corso della gestione finanziaria 2020;

Accertato che i suddetti servizi pubblici a domanda individuale comportano una situazione finanziaria che, desunta dalle previsioni dell'esercizio 2020, rileva un'entrata complessiva derivante da tariffe e contribuzioni da utenti di euro 715.000,00 con copertura del costo complessivo dei servizi medesimi di euro 1.062.000,00 e quindi in misura pari al 67,33%, come evidenziato nella tabella A), che allegata al presente provvedimento ne costituisce parte integrante e sostanziale;

Vista la legge 7 aprile 2014 n. 56 recante "*Disposizioni sulle città metropolitane, sulle province, sulle unioni e fusioni dei comuni*", così come modificata dalla Legge 11 agosto 2014, n. 114, di conversione del decreto-legge 24 giugno 2014, n. 90;

Visto l'art.1 comma 50 Legge 7 aprile 2014 n.56, in forza del quale alle Città Metropolitane si applicano, per quanto compatibili, le disposizioni in materia di comuni di cui al testo unico, nonché le norme di cui all'art.4 Legge 5 giugno 2003, n.131;

Acquisiti i pareri favorevoli in ordine alla regolarità tecnica e in ordine alla regolarità contabile, ai sensi dell'art. 48, comma 1, dello Statuto metropolitano, entrambi del Dirigente responsabile finanziario;

Visto l'articolo 15 dello Statuto Metropolitano che disciplina le attribuzioni del Sindaco Metropolitano;

Visto l'articolo 48 dello Statuto Metropolitano in tema di giusto procedimento;

Visto l'art. 134, comma 4, del citato Testo Unico e ritenuta l'urgenza;

DECRETA

- 1) di approvare, ai sensi ed agli effetti dell'art. 48, comma secondo e dell'art. 172, comma primo, lettera c) del "Testo Unico delle leggi sull'ordinamento degli enti locali", approvato con Decreto Legislativo 18/08/2000 n. 267 così come modificato con il D.Lgs.118/2011, le

tariffe (al lordo dell'IVA nella misura di legge se e in quanto dovuta) per la fruizione dei beni e dei servizi a domanda individuale di cui al decreto del Ministero degli Interni del 31.12.1983, secondo quanto indicato in premessa;

- 2) di prendere atto, con approvazione, che la copertura del costo complessivo di detti servizi pubblici a domanda individuale finanziati con le tariffe oggetto del presente provvedimento è pari al 49,44% e quindi coerente con la normativa attualmente vigente, per effetto dell'applicazione delle tariffe indicate nella tabella allegato A), come parte integrante e sostanziale del presente provvedimento;
- 3) di dare atto che il presente provvedimento è immediatamente eseguibile.

Torino, 30/12/2019

La Sindaca Metropolitana
(Chiara Appendino)

**BILANCIO DI PREVISIONE 2020 – 2022
ALTRI ALLEGATI**

**PIANO DEGLI INDICATORI E DEI RISULTATI ATTESI DI
BILANCIO**

**Art. 18 bis del D.Lgs. 118/2011 e s.m.i.
D.M. Ministero dell'Interno 22/12/2015**

PIANO DEGLI INDICATORI DI BILANCIO
bilancio di previsione esercizi 2020/2022, approvato il 30/01/2020

	TIPOLOGIA INDICATORE	DEFINIZIONE	VALORE INDICATORE		
			TOTALE MISSIONI (dati percentuali)		
			2020	2021	2022
1	Rigidità strutturale di bilancio				
1.1	Incidenza spese rigide (disavanzo, personale e debito) su entrate correnti	[Disavanzo iscritto in spesa + Stanziamenti competenza (Macroaggregati 1.1 "Redditi di lavoro dipendente" + 1.7 "Interessi passivi" + Titolo 4 "Rimborso prestiti" + "IRAP" [pdc U.1.02.01.01] – FPV entrata concernente il Macroaggregato 1.1 + FPV spesa concernente il Macroaggregato 1.1)] / (Stanziamenti di competenza dei primi tre titoli delle Entrate	23,69%	25,17%	25,38%
2	Entrate correnti				
2.1	Indicatore di realizzazione delle previsioni di competenza concernenti le entrate correnti	Media accertamenti primi tre titoli di entrata nei tre esercizi precedenti / Stanziamenti di competenza dei primi tre titoli delle "Entrate correnti" (4)	97,88%	100,79%	102,12%
2.2	Indicatore di realizzazione delle previsioni di cassa corrente	Media incassi primi tre titoli di entrata nei tre esercizi precedenti / Stanziamenti di cassa dei primi tre titoli delle "Entrate correnti" (4)	72,64%		
2.3	Indicatore di realizzazione delle previsioni di competenza concernenti le entrate proprie	Media accertamenti nei tre esercizi precedenti (pdc E. 1.01.00.00.000 "Tributi" – "Compartecipazioni di tributi" E.1.01.04.00.000 + E.3.00.00.00.000 "Entrate extratributarie") / Stanziamenti di competenza dei primi tre titoli delle "Entrate correnti" (4)	59,92%	61,70%	62,51%
2.4	Indicatore di realizzazione delle previsioni di cassa concernenti le entrate proprie	Media incassi nei tre esercizi precedenti (pdc E. 1.01.00.00.000 "Tributi" – "Compartecipazioni di tributi" E.1.01.04.00.000 + E.3.00.00.00.000 "Entrate extratributarie") / Stanziamenti di cassa dei primi tre titoli delle "Entrate correnti" (4)	44,81%		
3	Spese di personale				
3.1	Incidenza spesa personale sulla spesa corrente (Indicatore di equilibrio economico-finanziario)	Stanziamenti di competenza (Macroaggregato 1.1 + IRAP [pdc U.1.02.01.01] – FPV entrata concernente il Macroaggregato 1.1) / Stanziamenti competenza (Spesa corrente – FCDE corrente – FPV di entrata concernente il Macroaggregato 1.1 + FPV spesa concernente il Macroaggregato 1.1)	11,84%	13,27%	13,41%
3.2	Incidenza del salario accessorio ed incentivante rispetto al totale della spesa di personale Indica il peso delle componenti afferenti la contrattazione decentrata dell'ente rispetto al totale dei redditi da lavoro	Stanziamenti di competenza (pdc 1.01.01.004 + 1.01.01.008 "indennità e altri compensi al personale a tempo indeterminato e determinato" + pdc 1.01.01.003 + 1.01.01.007 "straordinario a tempo indeterminato e determinato" + FPV in uscita concernente il Macroaggregato 1.1 – FPV di entrata concernente il Macroaggregato 1.1) / Stanziamenti di competenza (Macroaggregato 1.1 + pdc 1.02.01.01 "IRAP" – FPV di entrata concernente il Macroaggregato 1.1 + FPV spesa concernente il Macroaggregato 1.1)	4,06%	3,62%	3,46%
3.3	Incidenza della spesa di personale con forme di contratto flessibile Indica come gli enti soddisfano le proprie esigenze di risorse umane, mixando le varie alternative contrattuali più rigide (personale dipendente) o meno rigide (forme di lavoro flessibile)	Stanziamenti di competenza (pdc U.1.03.02.010 "Consulenze" + pdc U.1.03.02.12 "lavoro flessibile/LSU/ Lavoro interinale") / Stanziamenti di competenza (Macroaggregato 1.1 "Redditi di lavoro dipendente" + pdc U.1.02.01.01 "IRAP" + FPV in uscita concernente il Macroaggregato 1.1 – FPV in entrata concernente il Macroaggregato 1.1)	1,20%	0,08%	0,08%
3.4	Spesa di personale procapite (Indicatore di equilibrio dimensionale in valore assoluto)	Stanziamenti di competenza (Macroaggregato 1.1 + IRAP [pdc 1.02.01.01] – FPV entrata concernente il Macroaggregato 1.1 + FPV spesa concernente il Macroaggregato 1.1) / popolazione residente (Popolazione al 1° gennaio dell'esercizio di riferimento o, se non disponibile, al 1° gennaio dell'ultimo anno disponibile)	19,09	20,45	20,38
4	Esternalizzazione dei servizi				
4.1	Indicatore di esternalizzazione dei servizi	Stanziamenti di competenza (pdc U.1.03.02.15.000 "Contratti di servizio pubblico" + pdc U.1.04.03.01.000 "Trasferimenti correnti a imprese controllate" + pdc U.1.04.03.02.000 "Trasferimenti correnti a altre imprese partecipate") al netto del relativo FPV di spesa / totale stanziamenti di competenza spese Titolo I al netto del FPV	0,02%	0,02%	0,02%
5	Interessi passivi				
5.1	Incidenza degli interessi passivi sulle entrate correnti (che ne costituiscono la fonte di copertura)	Stanziamenti di competenza Macroaggregato 1.7 "Interessi passivi" / Stanziamenti di competenza primi tre titoli ("Entrate correnti")	5,62%	5,45%	5,19%
5.2	Incidenza degli interessi sulle anticipazioni sul totale degli interessi passivi	Stanziamenti di competenza voce del piano dei conti finanziario U.1.07.06.04.000 "Interessi passivi su anticipazioni di tesoreria" / Stanziamenti di competenza Macroaggregato 1.7 "Interessi passivi"	0,64%	0,68%	0,72%
5.3	Incidenza degli interessi di mora sul totale degli interessi passivi	Stanziamenti di competenza voce del piano dei conti finanziario U.1.07.06.02.000 "Interessi di mora" /	0,01%	0,00%	0,01%

PIANO DEGLI INDICATORI DI BILANCIO
bilancio di previsione esercizi 2020/2022, approvato il 30/01/2020

	TIPOLOGIA INDICATORE	DEFINIZIONE	VALORE INDICATORE		
			TOTALE MISSIONI (dati percentuali)		
			2020	2021	2022
		Stanziamanti di competenza Macroaggregato 1.7 "Interessi passivi"			
6	Investimenti				
6.1	Incidenza investimenti su spesa corrente e in conto capitale	Totale stanziamento di competenza Macroaggregati 2.2 + 2.3 al netto dei relativi FPV / Totale stanziamento di competenza titolo 1° e 2° della spesa al netto del FPV	19,57%	7,02%	0,23%
6.2	Investimenti diretti procapite (Indicatore di equilibrio dimensionale in valore assoluto)	Stanziamanti di competenza per Macroaggregato 2.2 "Investimenti fissi lordi e acquisto di terreni" al netto del relativo FPV / popolazione residente (al 1° gennaio dell'esercizio di riferimento o, se non disponibile, al 1° gennaio dell'ultimo anno disponibile)	29,29	9,32	0,28
6.3	Contributi agli investimenti procapite (Indicatore di equilibrio dimensionale in valore assoluto)	Stanziamanti di competenza Macroaggregato 2.2 Contributi agli investimenti al netto del relativo FPV / popolazione residente (al 1° gennaio dell'esercizio di riferimento o, se non disponibile, al 1° gennaio dell'ultimo anno disponibile)	7,96	1,62	0,05
6.4	Investimenti complessivi procapite (Indicatore di equilibrio dimensionale in valore assoluto)	Totale stanziamenti di competenza per Macroaggregati 2.2 "Investimenti fissi lordi e acquisto di terreni" e 2.3 "Contributi agli investimenti" al netto dei relativi FPV / popolazione residente (al 1° gennaio dell'esercizio di riferimento o, se non disponibile, al 1° gennaio dell'ultimo anno disponibile)	37,25	10,94	0,33
6.5	Quota investimenti complessivi finanziati dal risparmio corrente	Margine corrente di competenza/Stanziamanti di competenza (Macroaggregato 2.2 "Investimenti fissi lordi e acquisto di terreni" + Macroaggregato 2.3 "Contributi agli investimenti") (10)	0,09%	0,30%	2,85%
6.6	Quota investimenti complessivi finanziati dal saldo positivo delle partite finanziarie	Saldo positivo di competenza delle partite finanziarie / Stanziamenti di competenza (Macroaggregato 2.2 "Investimenti fissi lordi e acquisto di terreni" + Macroaggregato 2.3 "Contributi agli investimenti") (10)	0,00%	0,00%	0,00%
6.7	Quota investimenti complessivi finanziati da debito	Stanziamanti di competenza (Titolo 6 "Accensione di prestiti" - Categoria 6.02.02 "Anticipazioni" - Categoria 6.03.03 "Accensione prestiti a seguito di escussione di garanzie" - Accensioni di prestiti da rinegoziazioni)/ Stanziamenti di competenza (Macroaggregato 2.2 "Investimenti fissi lordi e acquisto di terreni" + Macroaggregato 2.3 "Contributi agli investimenti") (10)	0,00%	0,00%	0,00%
7	Debiti non finanziari				
7.1	Indicatore di smaltimento debiti commerciali	Stanziamanto di cassa (Macroaggregati 1.3 "Acquisto di beni e servizi" + 2.2 "Investimenti fissi lordi e acquisto di terreni") / stanziamenti di competenza e residui al netto dei relativi FPV (Macroaggregati 1.3 "Acquisto di beni e servizi" + 2.2 "Investimenti fissi lordi e acquisto di terreni") - i relativi FPV	100,00%		
7.2	Indicatore di smaltimento debiti verso altre amministrazioni pubbliche	Stanziamanto di cassa [Trasferimenti correnti a Amministrazioni Pubbliche (U.1.04.01.00.000) + Trasferimenti di tributi (U.1.05.00.00.000) + Fondi perequativi (U.1.06.00.00.000) + Contributi agli investimenti a Amministrazioni pubbliche (U.2.03.01.00.000) + Altri trasferimenti in conto capitale (U.2.04.01.00.000 + U.2.04.11.00.000 + U.2.04.16.00.000 + U.2.04.21.00.000)] / stanziamenti di competenza e residui, al netto dei relativi FPV, dei [Trasferimenti correnti a Amministrazioni Pubbliche (U.1.04.01.00.000) + Trasferimenti di tributi (U.1.05.00.00.000) + Fondi perequativi (U.1.06.00.00.000) + Contributi agli investimenti a Amministrazioni pubbliche (U.2.03.01.00.000) + Altri trasferimenti in conto capitale (U.2.04.01.00.000 + U.2.04.11.00.000 + U.2.04.16.00.000 + U.2.04.21.00.000)]	100,00%		
8	Debiti finanziari				
8.1	Incidenza estinzioni debiti finanziari	(Totale competenza Titolo 4 della spesa) / Debito da finanziamento al 31/12 dell'esercizio precedente (2)	6,23%	6,89%	7,67%
8.2	Sostenibilità debiti finanziari	Stanziamanti di competenza [1.7 "Interessi passivi" - "Interessi di mora" (U.1.07.06.02.000) - "Interessi per anticipazioni prestiti" (U.1.07.06.04.000)]+ Titolo 4 della spesa - (Entrate categoria 4.02.06 "Contributi agli investimenti direttamente destinati al rimborso dei prestiti da amministrazioni pubbliche + Trasferimenti in conto capitale per assunzione di debiti dell'amministrazione da parte di amministrazioni pubbliche (E.4.03.01.00.000) + Trasferimenti in conto capitale da parte di amministrazioni pubbliche per cancellazione di debiti dell'amministrazione (E.4.03.04.00.000)] / Stanziamenti competenza titoli 1, 2 e 3 delle entrate	11,71%	11,95%	12,03%
8.3	Indebitamento procapite (in valore assoluto)	Debito di finanziamento al 31/12 (2) / popolazione residente (al 1° gennaio dell'esercizio di riferimento o, se non disponibile, al 1° gennaio dell'ultimo anno disponibile)	157,19	147,41	137,26
9	Composizione avanzo di amministrazione presunto				

PIANO DEGLI INDICATORI DI BILANCIO
bilancio di previsione esercizi 2020/2022, approvato il 30/01/2020

	TIPOLOGIA INDICATORE	DEFINIZIONE	VALORE INDICATORE		
			TOTALE MISSIONI (dati percentuali)		
			2020	2021	2022
	dell'esercizio precedente (5)				
	9.1 Incidenza quota libera di parte corrente nell'avanzo presunto	Quota libera di parte corrente dell'avanzo presunto / Avanzo di amministrazione presunto (6)	13,74%	0,00%	0,00%
	9.2 Incidenza quota libera in conto capitale nell'avanzo presunto	Quota libera in conto capitale dell'avanzo presunto/ Avanzo di amministrazione presunto (7)	2,68%	0,00%	0,00%
	9.3 Incidenza quota accantonata nell'avanzo presunto	Quota accantonata dell'avanzo presunto/Avanzo di amministrazione presunto (8)	58,18%	0,00%	0,00%
	9.4 Incidenza quota vincolata nell'avanzo presunto	Quota vincolata dell'avanzo presunto/Avanzo di amministrazione presunto (9)	25,40%	0,00%	0,00%
10		Disavanzo di amministrazione presunto dell'esercizio precedente			

Piano degli indicatori di bilancio

Bilancio di previsione esercizi 2020, 2021, 2022, approvato il 30/01/2020

Indicatori analitici concernenti la composizione delle entrate e la capacità di riscossione

Titolo Tipologia	Denominazione	Composizione delle entrate (dati percentuali)				Percentuale riscossione entrate	
		ESERCIZIO 2020 : Previsioni competenza/ totale previsioni competenza	ESERCIZIO 2021 : Previsioni competenza/ totale previsioni competenza	ESERCIZIO 2022 : Previsioni competenza/ totale previsioni competenza	Media accertamenti nei tre esercizi precedenti / Media Totale accertamenti nei tre esercizi precedenti	Previsioni cassa esercizio 2020 / (previsioni competenza + residui) esercizio 2020	Media riscossioni nei tre esercizi precedenti / Media accertamenti nei tre esercizi precedenti
TITOLO 1	ENTRATE CORRENTI DI NATURA TRIBUTARIA, CONTRIBUTIVA E PEREQUATIVA						
10101	Tipologia 101: Imposte tasse e proventi assimilati	41,22%	48,23%	50,37%	44,70%	99,53%	98,15%
10104	Tipologia 104: Compartecipazioni di tributi	0,00%	0,00%	0,00%	0,30%	100,00%	100,54%
10301	Tipologia 301: Fondi perequativi da Amministrazioni Centrali	0,00%	0,00%	0,00%	0,00%	0,00%	0,00%
10302	Tipologia 302: Fondi perequativi dalla Regione o Provincia autonoma	0,00%	0,00%	0,00%	0,00%	0,00%	0,00%
10000	Totale TITOLO 1 ENTRATE CORRENTI DI NATURA TRIBUTARIA, CONTRIBUTIVA E PEREQUATIVA	41,22%	48,23%	50,37%	45,00%	99,53%	98,16%
TITOLO 2	TRASFERIMENTI CORRENTI						
20101	Tipologia 101: Trasferimenti correnti da Amministrazioni pubbliche	29,18%	32,44%	32,95%	30,15%	100,00%	96,37%
20102	Tipologia 102: Trasferimenti correnti da Famiglie	0,00%	0,00%	0,00%	0,00%	0,00%	0,00%
20103	Tipologia 103: Trasferimenti correnti da Imprese	0,12%	0,16%	0,16%	0,17%	100,00%	71,01%
20104	Tipologia 104: Trasferimenti correnti da Istituzioni Sociali Private	0,01%	0,01%	0,01%	0,02%	100,00%	72,12%
20105	Tipologia 105: Trasferimenti correnti dall'Unione Europea e dal Resto del Mondo	1,12%	0,61%	0,28%	0,28%	100,00%	50,92%
20000	Totale TITOLO 2 TRASFERIMENTI CORRENTI	30,44%	33,22%	33,41%	30,62%	100,00%	95,81%
TITOLO 3	ENTRATE EXTRATRIBUTARIE						
30100	Tipologia 100: Vendita di beni e servizi e proventi derivanti dalla gestione dei beni	0,62%	0,70%	0,71%	0,76%	86,70%	106,23%

Piano degli indicatori di bilancio

Bilancio di previsione esercizi 2020, 2021, 2022, approvato il 30/01/2020

Indicatori analitici concernenti la composizione delle entrate e la capacità di riscossione

Titolo Tipologia	Denominazione	Composizione delle entrate (dati percentuali)				Percentuale riscossione entrate	
		ESERCIZIO 2020 : Previsioni competenza/ totale previsioni competenza	ESERCIZIO 2021 : Previsioni competenza/ totale previsioni competenza	ESERCIZIO 2022 : Previsioni competenza/ totale previsioni competenza	Media accertamenti nei tre esercizi precedenti / Media Totale accertamenti nei tre esercizi precedenti	Previsioni cassa esercizio 2020 / (previsioni competenza + residui) esercizio 2020	Media riscossioni nei tre esercizi precedenti / Media accertamenti nei tre esercizi precedenti
TITOLO 3	ENTRATE EXTRATRIBUTARIE						
30200	Tipologia 200: Proventi derivanti dall'attività di controllo e repressione delle irregolarità e degli illeciti	0,61%	0,36%	0,37%	0,67%	82,40%	69,32%
30300	Tipologia 300: Interessi attivi	0,49%	0,54%	0,53%	0,57%	100,00%	85,66%
30400	Tipologia 400: Altre entrate da redditi da capitale	0,00%	0,00%	0,00%	1,36%	100,00%	100,11%
30500	Tipologia 500: Rimborsi e altre entrate correnti	0,38%	0,38%	0,40%	0,75%	91,11%	97,48%
30000	Totale TITOLO 3 ENTRATE EXTRATRIBUTARIE	2,09%	1,99%	2,01%	4,11%	87,64%	93,70%
TITOLO 4	ENTRATE IN CONTO CAPITALE						
40100	Tipologia 100: Tributi in conto capitale	0,00%	0,00%	0,00%	0,00%	0,00%	0,00%
40200	Tipologia 200: Contributi agli investimenti	11,44%	3,10%	0,18%	3,68%	100,00%	61,50%
40300	Tipologia 300: Altri trasferimenti in conto capitale	0,00%	0,00%	0,00%	0,00%	0,00%	0,00%
40400	Tipologia 400: Entrate da alienazione di beni materiali e immateriali	0,33%	0,00%	0,00%	1,59%	100,00%	99,35%
40500	Tipologia 500: Altre entrate in conto capitale	0,00%	0,00%	0,00%	0,00%	0,00%	0,00%
40000	Totale TITOLO 4 ENTRATE IN CONTO CAPITALE	11,77%	3,10%	0,18%	5,27%	100,00%	72,90%
TITOLO 5	ENTRATE DA RIDUZIONE DI ATTIVITA' FINANZIARIE						
50100	Tipologia 100: Alienazione di attività finanziarie	0,00%	0,00%	0,00%	0,57%	100,00%	114,22%

Piano degli indicatori di bilancio

Bilancio di previsione esercizi 2020, 2021, 2022, approvato il 30/01/2020

Indicatori analitici concernenti la composizione delle entrate e la capacità di riscossione

Titolo Tipologia	Denominazione	Composizione delle entrate (dati percentuali)				Percentuale riscossione entrate	
		ESERCIZIO 2020 : Previsioni competenza/ totale previsioni competenza	ESERCIZIO 2021 : Previsioni competenza/ totale previsioni competenza	ESERCIZIO 2022 : Previsioni competenza/ totale previsioni competenza	Media accertamenti nei tre esercizi precedenti / Media Totale accertamenti nei tre esercizi precedenti	Previsioni cassa esercizio 2020 / (previsioni competenza + residui) esercizio 2020	Media riscossioni nei tre esercizi precedenti / Media accertamenti nei tre esercizi precedenti
TITOLO 5	ENTRATE DA RIDUZIONE DI ATTIVITA' FINANZIARIE						
50200	Tipologia 200: Riscossione di crediti di breve termine	0,00%	0,00%	0,00%	0,00%	0,00%	0,00%
50300	Tipologia 300: Riscossione crediti di medio-lungo termine	0,00%	0,00%	0,00%	0,00%	0,00%	0,00%
50400	Tipologia 400: Altre entrate per riduzione di attività finanziarie	0,00%	0,00%	0,00%	0,00%	100,00%	0,00%
50000	Totale TITOLO 5 ENTRATE DA RIDUZIONE DI ATTIVITA' FINANZIARIE	0,00%	0,00%	0,00%	0,57%	100,00%	213,18%
TITOLO 6	ACCENSIONE PRESTITI						
60100	Tipologia 100: Emissione di titoli obbligazionari	0,00%	0,00%	0,00%	0,00%	0,00%	0,00%
60200	Tipologia 200: Accensione Prestiti a breve termine	0,00%	0,00%	0,00%	0,00%	0,00%	0,00%
60300	Tipologia 300: Accensione Mutui e altri finanziamenti a medio lungo termine	0,04%	0,00%	0,00%	0,06%	100,00%	100,00%
60400	Tipologia 400: Altre forme di indebitamento	0,00%	0,00%	0,00%	0,00%	0,00%	0,00%
60000	Totale TITOLO 6 ACCENSIONE PRESTITI	0,04%	0,00%	0,00%	0,06%	100,00%	100,00%
TITOLO 7	ANTICIPAZIONI DA ISTITUTO TESORIERE/CASSIERE						
70100	Tipologia 100: Anticipazioni da istituto tesoriere/cassiere	6,13%	7,14%	7,44%	0,00%	100,00%	0,00%
70000	Totale TITOLO 7 ANTICIPAZIONI DA ISTITUTO TESORIERE/CASSIERE	6,13%	7,14%	7,44%	0,00%	100,00%	0,00%
TITOLO 9	ENTRATE PER CONTO TERZI E PARTITE DI GIRO						
90100	Tipologia 100: Entrate per partite di giro	7,85%	5,97%	6,22%	13,60%	100,00%	66,37%

Piano degli indicatori di bilancio

Indicatori analitici concernenti la composizione delle spese per missioni e programmi e la capacità dell'amministrazione di pagare i debiti negli esercizi di riferimento

Bilancio di previsione esercizi 2020, 2021, 2022, approvato il 30/01/2020

MISSIONI E PROGRAMMI	Bilancio di previsione esercizi 2020, 2021, 2022 (dati percentuali)								MEDIA 3 RENDICONTI PRECEDENTI (O DI PRECONSUNTIVO DISPONIBILE)			
	ESERCIZIO 2020			ESERCIZIO 2021		ESERCIZIO 2022			Incidenza Missione programma: Media (Impegni + FPV) /Media (Totale impegni + Totale FPV)	di cui incidenza FPV: Media FPV / Media Totale FPV	Capacità di pagamento: Media (Pagam. c/ comp+ Pagam. c/ residui) / Media (Impegni + residui definitivi)	
	Incidenza Missione/ Programma: Previsioni stanziamento/ totale previsioni missioni	di cui incidenza FPV: Previsioni stanziamento FPV/ Previsione FPV totale	Capacità di pagamento: Previsioni cassa/ (previsioni competenza - FPV + residui)	Incidenza Missione/ Programma: Previsioni stanziamento/ totale previsioni missioni	di cui incidenza FPV: Previsioni stanziamento FPV/ Previsione FPV totale	Incidenza Missione/ Programma: Previsioni stanziamento/ totale previsioni missioni	di cui incidenza FPV: Previsioni stanziamento FPV/ Previsione FPV totale					
Missione 01 Servizi istituzionali, generali e di gestione												
	01	Organi istituzionali	0,74%	0,00%	100,00%	0,97%	0,00%	1,04%	100,00%	0,88%	0,37%	75,94%
	02	Segreteria generale	0,71%	0,00%	100,00%	0,83%	0,00%	0,89%	100,00%	0,65%	0,97%	51,55%
	03	Gestione economica, finanziaria, programmazione, provveditorato	2,87%	0,00%	100,00%	3,41%	0,00%	3,46%	100,00%	2,55%	0,16%	74,52%
	04	Gestione delle entrate tributarie e servizi fiscali	17,34%	0,00%	100,00%	21,37%	0,00%	22,90%	100,00%	19,21%	0,03%	97,28%
	05	Gestione dei beni demaniali e patrimoniali	1,31%	0,00%	100,00%	1,16%	0,00%	1,24%	100,00%	1,35%	1,86%	66,72%
	06	Ufficio tecnico	0,21%	0,00%	100,00%	0,28%	0,00%	0,30%	100,00%	0,25%	0,08%	79,13%
	07	Elezioni e consultazioni popolari - Anagrafe e stato civile	0,00%	0,00%	0,00%	0,00%	0,00%	0,00%	100,00%	0,00%	0,00%	0,00%

Piano degli indicatori di bilancio

Indicatori analitici concernenti la composizione delle spese per missioni e programmi e la capacità dell'amministrazione di pagare i debiti negli esercizi di riferimento

Bilancio di previsione esercizi 2020, 2021, 2022, approvato il 30/01/2020

MISSIONI E PROGRAMMI			Bilancio di previsione esercizi 2020, 2021, 2022 (dati percentuali)							MEDIA 3 RENDICONTI PRECEDENTI (O DI PRECONSUNTIVO DISPONIBILE)		
			ESERCIZIO 2020			ESERCIZIO 2021		ESERCIZIO 2022		Incidenza Missione programma: Media (Impegni + FPV) /Media (Totale impegni + Totale FPV)	di cui incidenza FPV: Media FPV / Media Totale FPV	Capacità di pagamento: Media (Pagam. c/ comp+ Pagam. c/ residui) / Media (Impegni + residui definitivi)
			Incidenza Missione/ Programma: Previsioni stanziamento/ totale previsioni missioni	di cui incidenza FPV: Previsioni stanziamento FPV/ Previsione FPV totale	Capacità di pagamento: Previsioni cassa/ (previsioni competenza - FPV + residui)	Incidenza Missione/ Programma: Previsioni stanziamento/ totale previsioni missioni	di cui incidenza FPV: Previsioni stanziamento FPV/ Previsione FPV totale	Incidenza Missione/ Programma: Previsioni stanziamento/ totale previsioni missioni	di cui incidenza FPV: Previsioni stanziamento FPV/ Previsione FPV totale			
Missione 03 Ordine pubblico e sicurezza												
	01	Polizia locale e amministrativa	0,00%	0,00%	0,00%	0,00%	0,00%	0,00%	100,00%	0,00%	0,00%	0,00%
	02	Sistema integrato di sicurezza urbana	0,00%	0,00%	0,00%	0,00%	0,00%	0,00%	100,00%	0,00%	0,00%	0,00%
	TOTALE Missione 03 Ordine pubblico e sicurezza		0,00%	0,00%	0,00%	0,00%	0,00%	0,00%	0,00%	0,00%	0,00%	0,00%
Missione 04 Istruzione e diritto allo studio												
	01	Istruzione prescolastica	0,00%	0,00%	0,00%	0,00%	0,00%	0,00%	100,00%	0,00%	0,00%	0,00%
	02	Altri ordini di istruzione non universitaria	11,08%	2,55%	100,00%	7,52%	0,00%	6,89%	100,00%	12,50%	29,05%	57,23%
	04	Istruzione universitaria	0,00%	0,00%	0,00%	0,00%	0,00%	0,00%	100,00%	0,00%	0,00%	0,00%
	05	Istruzione tecnica superiore	0,00%	0,00%	0,00%	0,00%	0,00%	0,00%	100,00%	0,00%	0,00%	0,00%
	06	Servizi ausiliari all'istruzione	1,84%	0,00%	100,00%	1,62%	0,00%	1,74%	100,00%	1,48%	2,74%	58,31%
	07	Diritto allo studio	0,00%	0,00%	0,00%	0,00%	0,00%	0,00%	100,00%	0,00%	0,00%	0,00%

Piano degli indicatori di bilancio

Indicatori analitici concernenti la composizione delle spese per missioni e programmi e la capacità dell'amministrazione di pagare i debiti negli esercizi di riferimento

Bilancio di previsione esercizi 2020, 2021, 2022, approvato il 30/01/2020

MISSIONI E PROGRAMMI	Bilancio di previsione esercizi 2020, 2021, 2022 (dati percentuali)								MEDIA 3 RENDICONTI PRECEDENTI (O DI PRECONSUNTIVO DISPONIBILE)		
	ESERCIZIO 2020			ESERCIZIO 2021		ESERCIZIO 2022			Incidenza Missione/ programma: Media (Impegni + FPV) /Media (Totale impegni + Totale FPV)	di cui incidenza FPV: Media FPV / Media Totale FPV	Capacità di pagamento: Media (Pagam. c/ comp+ Pagam. c/ residui) / Media (Impegni + residui definitivi)
	Incidenza Missione/ Programma: Previsioni stanziamento/ totale previsioni missioni	di cui incidenza FPV: Previsioni stanziamento FPV/ Previsione FPV totale	Capacità di pagamento: Previsioni cassa/ (previsioni competenza - FPV + residui)	Incidenza Missione/ Programma: Previsioni stanziamento/ totale previsioni missioni	di cui incidenza FPV: Previsioni stanziamento FPV/ Previsione FPV totale	Incidenza Missione/ Programma: Previsioni stanziamento/ totale previsioni missioni	di cui incidenza FPV: Previsioni stanziamento FPV/ Previsione FPV totale				
Missione 04 Istruzione e diritto allo studio											
	TOTALE Missione 04 Istruzione e diritto allo studio	12,92%	2,55%	100,00%	9,14%	0,00%	8,63%	0,00%	13,98%	31,79%	57,38%
Missione 05 Tutela e valorizzazione dei beni e delle attività culturali											
	01 Valorizzazione dei beni di interesse storico	0,04%	0,00%	100,00%	0,02%	0,00%	0,02%	100,00%	0,04%	0,04%	125,87%
	02 Attività culturali e interventi diversi nel settore culturale	0,02%	0,00%	100,00%	0,02%	0,00%	0,02%	100,00%	0,03%	0,01%	65,95%
	TOTALE Missione 05 Tutela e valorizzazione dei beni e delle attività culturali	0,05%	0,00%	100,00%	0,04%	0,00%	0,05%	0,00%	0,08%	0,05%	96,79%
Missione 06 Politiche giovanili, sport e tempo libero											
	01 Sport e tempo libero	0,03%	0,03%	100,00%	0,03%	0,00%	0,03%	100,00%	0,04%	0,01%	72,44%
	02 Giovani	0,04%	0,00%	100,00%	0,02%	0,00%	0,02%	100,00%	0,05%	0,03%	55,79%
	TOTALE Missione 06 Politiche giovanili, sport e tempo libero	0,07%	0,03%	100,00%	0,05%	0,00%	0,05%	0,00%	0,09%	0,04%	62,96%

Piano degli indicatori di bilancio

Indicatori analitici concernenti la composizione delle spese per missioni e programmi e la capacità dell'amministrazione di pagare i debiti negli esercizi di riferimento

Bilancio di previsione esercizi 2020, 2021, 2022, approvato il 30/01/2020

MISSIONI E PROGRAMMI			Bilancio di previsione esercizi 2020, 2021, 2022 (dati percentuali)							MEDIA 3 RENDICONTI PRECEDENTI (O DI PRECONSUNTIVO DISPONIBILE)		
			ESERCIZIO 2020			ESERCIZIO 2021		ESERCIZIO 2022		Incidenza Missione/ programma: Media (Impegni + FPV) /Media (Totale impegni + Totale FPV)	di cui incidenza FPV: Media FPV / Media Totale FPV	Capacità di pagamento: Media (Pagam. c/ comp+ Pagam. c/ residui) / Media (Impegni + residui definitivi)
			Incidenza Missione/ Programma: Previsioni stanziamento/ totale previsioni missioni	di cui incidenza FPV: Previsioni stanziamento FPV/ Previsione FPV totale	Capacità di pagamento: Previsioni cassa/ (previsioni competenza - FPV + residui)	Incidenza Missione/ Programma: Previsioni stanziamento/ totale previsioni missioni	di cui incidenza FPV: Previsioni stanziamento FPV/ Previsione FPV totale	Incidenza Missione/ Programma: Previsioni stanziamento/ totale previsioni missioni	di cui incidenza FPV: Previsioni stanziamento FPV/ Previsione FPV totale			
Missione 07 Turismo												
	01	Sviluppo e la valorizzazione del turismo	0,36%	0,00%	100,00%	0,07%	0,00%	0,08%	100,00%	0,09%	0,00%	80,88%
	TOTALE Missione 07 Turismo		0,36%	0,00%	100,00%	0,07%	0,00%	0,08%	0,00%	0,09%	0,00%	80,88%
Missione 08 Assetto del territorio ed edilizia abitativa												
	01	Urbanistica e assetto del territorio	0,18%	0,00%	100,00%	0,22%	0,00%	0,17%	100,00%	0,21%	0,06%	74,11%
	02	Edilizia residenziale pubblica e locale e piani di edilizia economico-popolare	0,00%	0,00%	0,00%	0,00%	0,00%	0,00%	100,00%	0,00%	0,00%	0,00%
	TOTALE Missione 08 Assetto del territorio ed edilizia abitativa		0,18%	0,00%	100,00%	0,22%	0,00%	0,17%	0,00%	0,21%	0,06%	74,11%
Missione 09 Sviluppo sostenibile e tutela del territorio e dell'ambiente												
	01	Difesa del suolo	0,04%	0,00%	100,00%	0,06%	0,00%	0,06%	100,00%	0,30%	0,88%	47,75%
	02	Tutela, valorizzazione e recupero ambientale	0,69%	0,00%	100,00%	0,49%	0,00%	0,53%	100,00%	0,66%	0,83%	60,28%

Piano degli indicatori di bilancio

Indicatori analitici concernenti la composizione delle spese per missioni e programmi e la capacità dell'amministrazione di pagare i debiti negli esercizi di riferimento

Bilancio di previsione esercizi 2020, 2021, 2022, approvato il 30/01/2020

MISSIONI E PROGRAMMI	Bilancio di previsione esercizi 2020, 2021, 2022 (dati percentuali)								MEDIA 3 RENDICONTI PRECEDENTI (O DI PRECONSUNTIVO DISPONIBILE)			
	ESERCIZIO 2020			ESERCIZIO 2021		ESERCIZIO 2022			Incidenza Missione programma: Media (Impegni + FPV) /Media (Totale impegni + Totale FPV)	di cui incidenza FPV: Media FPV / Media Totale FPV	Capacità di pagamento: Media (Pagam. c/ comp+ Pagam. c/ residui) / Media (Impegni + residui definitivi)	
	Incidenza Missione/ Programma: Previsioni stanziamento/ totale previsioni missioni	di cui incidenza FPV: Previsioni stanziamento FPV/ Previsione FPV totale	Capacità di pagamento: Previsioni cassa/ (previsioni competenza - FPV + residui)	Incidenza Missione/ Programma: Previsioni stanziamento/ totale previsioni missioni	di cui incidenza FPV: Previsioni stanziamento FPV/ Previsione FPV totale	Incidenza Missione/ Programma: Previsioni stanziamento/ totale previsioni missioni	di cui incidenza FPV: Previsioni stanziamento FPV/ Previsione FPV totale					
Missione 09 Sviluppo sostenibile e tutela del territorio e dell'ambiente												
	03	Rifiuti	0,38%	0,55%	100,00%	0,46%	100,00%	0,49%	100,00%	0,78%	2,00%	65,77%
	04	Servizio idrico integrato	0,00%	0,00%	0,00%	0,00%	0,00%	0,00%	100,00%	0,00%	0,00%	0,00%
	05	Aree protette, parchi naturali, protezione naturalistica e forestazione	0,34%	0,00%	100,00%	0,41%	0,00%	0,41%	100,00%	0,27%	0,15%	68,51%
	06	Tutela e valorizzazione delle risorse idriche	0,38%	0,00%	100,00%	0,49%	0,00%	0,52%	100,00%	0,22%	0,11%	74,63%
	07	Sviluppo sostenibile territorio montano piccoli Comuni	0,01%	0,00%	100,00%	0,02%	0,00%	0,02%	100,00%	0,01%	0,00%	38,58%
	08	Qualità dell'aria e riduzione dell'inquinamento	0,21%	0,00%	100,00%	0,16%	0,00%	0,17%	100,00%	0,23%	0,04%	55,79%
	TOTALE Missione 09 Sviluppo sostenibile e tutela del territorio e dell'ambiente		2,05%	0,55%	100,00%	2,07%	100,00%	2,19%	100,00%	2,47%	4,02%	62,27%

Piano degli indicatori di bilancio

Indicatori analitici concernenti la composizione delle spese per missioni e programmi e la capacità dell'amministrazione di pagare i debiti negli esercizi di riferimento

Bilancio di previsione esercizi 2020, 2021, 2022, approvato il 30/01/2020

MISSIONI E PROGRAMMI	Bilancio di previsione esercizi 2020, 2021, 2022 (dati percentuali)								MEDIA 3 RENDICONTI PRECEDENTI (O DI PRECONSUNTIVO DISPONIBILE)			
	ESERCIZIO 2020			ESERCIZIO 2021		ESERCIZIO 2022			Incidenza Missione/ programma: Media (Impegni + FPV) /Media (Totale impegni + Totale FPV)	di cui incidenza FPV: Media FPV / Media Totale FPV	Capacità di pagamento: Media (Pagam. c/ comp+ Pagam. c/ residui) / Media (Impegni + residui definitivi)	
	Incidenza Missione/ Programma: Previsioni stanziamento/ totale previsioni missioni	di cui incidenza FPV: Previsioni stanziamento FPV/ Previsione FPV totale	Capacità di pagamento: Previsioni cassa/ (previsioni competenza - FPV + residui)	Incidenza Missione/ Programma: Previsioni stanziamento/ totale previsioni missioni	di cui incidenza FPV: Previsioni stanziamento FPV/ Previsione FPV totale	Incidenza Missione/ Programma: Previsioni stanziamento/ totale previsioni missioni	di cui incidenza FPV: Previsioni stanziamento FPV/ Previsione FPV totale					
Missione 10 Trasporti e diritto alla mobilità												
	01	Trasporto ferroviario	0,00%	0,00%	0,00%	0,00%	0,00%	0,00%	100,00%	0,00%	0,00%	0,00%
	02	Trasporto pubblico locale	1,24%	0,00%	100,00%	0,96%	0,00%	0,91%	100,00%	0,81%	0,35%	59,18%
	03	Trasporto per vie d'acqua	0,00%	0,00%	100,00%	0,00%	0,00%	0,00%	100,00%	0,00%	0,00%	100,00%
	04	Altre modalità di trasporto	0,00%	0,00%	0,00%	0,00%	0,00%	0,00%	100,00%	0,00%	0,00%	0,00%
	05	Viabilità e infrastrutture stradali	14,62%	96,87%	100,00%	10,89%	0,00%	7,62%	100,00%	17,46%	45,12%	54,24%
	TOTALE Missione 10 Trasporti e diritto alla mobilità		15,86%	96,87%	100,00%	11,85%	0,00%	8,53%	0,00%	18,27%	45,47%	54,59%
Missione 11 Soccorso civile												
	01	Sistema di protezione civile	0,26%	0,00%	100,00%	0,23%	0,00%	0,24%	100,00%	0,07%	0,02%	38,24%
	02	Interventi a seguito di calamità naturali	0,00%	0,00%	0,00%	0,00%	0,00%	0,00%	100,00%	0,00%	0,00%	0,00%
	TOTALE Missione 11 Soccorso civile		0,26%	0,00%	100,00%	0,23%	0,00%	0,24%	0,00%	0,07%	0,02%	38,24%

Piano degli indicatori di bilancio

Indicatori analitici concernenti la composizione delle spese per missioni e programmi e la capacità dell'amministrazione di pagare i debiti negli esercizi di riferimento

Bilancio di previsione esercizi 2020, 2021, 2022, approvato il 30/01/2020

MISSIONI E PROGRAMMI			Bilancio di previsione esercizi 2020, 2021, 2022 (dati percentuali)						MEDIA 3 RENDICONTI PRECEDENTI (O DI PRECONSUNTIVO DISPONIBILE)			
			ESERCIZIO 2020			ESERCIZIO 2021		ESERCIZIO 2022		Incidenza Missione programma: Media (Impegni + FPV) /Media (Totale impegni + Totale FPV)	di cui incidenza FPV: Media FPV / Media Totale FPV	Capacità di pagamento: Media (Pagam. c/ comp+ Pagam. c/ residui) / Media (Impegni + residui definitivi)
			Incidenza Missione/ Programma: Previsioni stanziamento/ totale previsioni missioni	di cui incidenza FPV: Previsioni stanziamento FPV/ Previsione FPV totale	Capacità di pagamento: Previsioni cassa/ (previsioni competenza - FPV + residui)	Incidenza Missione/ Programma: Previsioni stanziamento/ totale previsioni missioni	di cui incidenza FPV: Previsioni stanziamento FPV/ Previsione FPV totale	Incidenza Missione/ Programma: Previsioni stanziamento/ totale previsioni missioni	di cui incidenza FPV: Previsioni stanziamento FPV/ Previsione FPV totale			
Missione 12 Diritti sociali, politiche sociali e famiglia												
	01	Interventi per l'infanzia e i minori e per asili nido	0,00%	0,00%	0,00%	0,00%	0,00%	0,00%	100,00%	0,49%	1,61%	100,00%
	02	Interventi per la disabilità	0,00%	0,00%	100,00%	0,00%	0,00%	0,00%	100,00%	0,00%	0,00%	49,82%
	03	Interventi per gli anziani	0,00%	0,00%	0,00%	0,00%	0,00%	0,00%	100,00%	0,00%	0,00%	0,00%
	04	Interventi per i soggetti a rischio di esclusione sociale	0,04%	0,00%	100,00%	0,02%	0,00%	0,00%	100,00%	0,02%	0,02%	24,62%
	05	Interventi per le famiglie	0,00%	0,00%	100,00%	0,00%	0,00%	0,00%	100,00%	0,00%	0,00%	0,00%
	06	Interventi per il diritto alla casa	0,00%	0,00%	0,00%	0,00%	0,00%	0,00%	100,00%	0,00%	0,00%	0,00%
	07	Programmazione e governo della rete dei servizi sociosanitari e sociali	0,19%	0,00%	100,00%	0,24%	0,00%	0,26%	100,00%	0,11%	0,06%	94,61%
	08	Cooperazione e associazionismo	0,00%	0,00%	0,00%	0,00%	0,00%	0,00%	100,00%	0,00%	0,00%	0,00%

Piano degli indicatori di bilancio

Indicatori analitici concernenti la composizione delle spese per missioni e programmi e la capacità dell'amministrazione di pagare i debiti negli esercizi di riferimento

Bilancio di previsione esercizi 2020, 2021, 2022, approvato il 30/01/2020

MISSIONI E PROGRAMMI	Bilancio di previsione esercizi 2020, 2021, 2022 (dati percentuali)								MEDIA 3 RENDICONTI PRECEDENTI (O DI PRECONSUNTIVO DISPONIBILE)			
	ESERCIZIO 2020			ESERCIZIO 2021		ESERCIZIO 2022			Incidenza Missione programma: Media (Impegni + FPV) /Media (Totale impegni + Totale FPV)	di cui incidenza FPV: Media FPV / Media Totale FPV	Capacità di pagamento: Media (Pagam. c/ comp+ Pagam. c/ residui) / Media (Impegni + residui definitivi)	
	Incidenza Missione/ Programma: Previsioni stanziamento/ totale previsioni missioni	di cui incidenza FPV: Previsioni stanziamento FPV/ Previsione FPV totale	Capacità di pagamento: Previsioni cassa/ (previsioni competenza - FPV + residui)	Incidenza Missione/ Programma: Previsioni stanziamento/ totale previsioni missioni	di cui incidenza FPV: Previsioni stanziamento FPV/ Previsione FPV totale	Incidenza Missione/ Programma: Previsioni stanziamento/ totale previsioni missioni	di cui incidenza FPV: Previsioni stanziamento FPV/ Previsione FPV totale					
Missione 12 Diritti sociali, politiche sociali e famiglia												
	09	Servizio necroscopico e cimiteriale	0,00%	0,00%	0,00%	0,00%	0,00%	0,00%	100,00%	0,00%	0,00%	0,00%
	TOTALE Missione 12 Diritti sociali, politiche sociali e famiglia		0,23%	0,00%	100,00%	0,27%	0,00%	0,27%	0,00%	0,62%	1,68%	90,51%
Missione 13 Tutela della salute												
	01	Servizio sanitario regionale - finanziamento ordinario corrente per la garanzia dei LEA	0,00%	0,00%	0,00%	0,00%	0,00%	0,00%	100,00%	0,00%	0,00%	0,00%
	02	Servizio sanitario regionale - finanziamento aggiuntivo corrente per livelli di assistenza superiori ai LEA	0,00%	0,00%	0,00%	0,00%	0,00%	0,00%	100,00%	0,00%	0,00%	0,00%

Piano degli indicatori di bilancio

Indicatori analitici concernenti la composizione delle spese per missioni e programmi e la capacità dell'amministrazione di pagare i debiti negli esercizi di riferimento

Bilancio di previsione esercizi 2020, 2021, 2022, approvato il 30/01/2020

MISSIONI E PROGRAMMI			Bilancio di previsione esercizi 2020, 2021, 2022 (dati percentuali)							MEDIA 3 RENDICONTI PRECEDENTI (O DI PRECONSUNTIVO DISPONIBILE)		
			ESERCIZIO 2020			ESERCIZIO 2021		ESERCIZIO 2022		Incidenza Missione programma: Media (Impegni + FPV) /Media (Totale impegni + Totale FPV)	di cui incidenza FPV: Media FPV / Media Totale FPV	Capacità di pagamento: Media (Pagam. c/ comp+ Pagam. c/ residui) / Media (Impegni + residui definitivi)
			Incidenza Missione/ Programma: Previsioni stanziamento/ totale previsioni missioni	di cui incidenza FPV: Previsioni stanziamento FPV/ Previsione FPV totale	Capacità di pagamento: Previsioni cassa/ (previsioni competenza - FPV + residui)	Incidenza Missione/ Programma: Previsioni stanziamento/ totale previsioni missioni	di cui incidenza FPV: Previsioni stanziamento FPV/ Previsione FPV totale	Incidenza Missione/ Programma: Previsioni stanziamento/ totale previsioni missioni	di cui incidenza FPV: Previsioni stanziamento FPV/ Previsione FPV totale			
Missione 13 Tutela della salute												
	03	Servizio sanitario regionale - finanziamento aggiuntivo corrente per la copertura dello squilibrio di bilancio corrente	0,00%	0,00%	0,00%	0,00%	0,00%	0,00%	100,00%	0,00%	0,00%	0,00%
	04	Servizio sanitario regionale - ripiano di disavanzi sanitari relativi ad esercizi pregressi	0,00%	0,00%	0,00%	0,00%	0,00%	0,00%	100,00%	0,00%	0,00%	0,00%
	05	Servizio sanitario regionale - investimenti sanitari	0,00%	0,00%	0,00%	0,00%	0,00%	0,00%	100,00%	0,00%	0,00%	0,00%
	06	Servizio sanitario regionale - restituzione maggiori gettiti SSN	0,00%	0,00%	0,00%	0,00%	0,00%	0,00%	100,00%	0,00%	0,00%	0,00%
	07	Ulteriori spese in materia sanitaria	0,00%	0,00%	0,00%	0,00%	0,00%	0,00%	100,00%	0,00%	0,00%	0,00%

Piano degli indicatori di bilancio

Indicatori analitici concernenti la composizione delle spese per missioni e programmi e la capacità dell'amministrazione di pagare i debiti negli esercizi di riferimento

Bilancio di previsione esercizi 2020, 2021, 2022, approvato il 30/01/2020

MISSIONI E PROGRAMMI			Bilancio di previsione esercizi 2020, 2021, 2022 (dati percentuali)						MEDIA 3 RENDICONTI PRECEDENTI (O DI PRECONSUNTIVO DISPONIBILE)			
			ESERCIZIO 2020			ESERCIZIO 2021		ESERCIZIO 2022		Incidenza Missione/ programma: Media (Impegni + FPV) /Media (Totale impegni + Totale FPV)	di cui incidenza FPV: Media FPV / Media Totale FPV	Capacità di pagamento: Media (Pagam. c/ comp+ Pagam. c/ residui) / Media (Impegni + residui definitivi)
			Incidenza Missione/ Programma: Previsioni stanziamento/ totale previsioni missioni	di cui incidenza FPV: Previsioni stanziamento FPV/ Previsione FPV totale	Capacità di pagamento: Previsioni cassa/ (previsioni competenza - FPV + residui)	Incidenza Missione/ Programma: Previsioni stanziamento/ totale previsioni missioni	di cui incidenza FPV: Previsioni stanziamento FPV/ Previsione FPV totale	Incidenza Missione/ Programma: Previsioni stanziamento/ totale previsioni missioni	di cui incidenza FPV: Previsioni stanziamento FPV/ Previsione FPV totale			
Missione 13 Tutela della salute												
	TOTALE Missione 13 Tutela della salute		0,00%	0,00%	0,00%	0,00%	0,00%	0,00%	0,00%	0,00%	0,00%	0,00%
Missione 14 Sviluppo economico e competitività												
	01	Industria, PMI e Artigianato	4,57%	0,00%	100,00%	1,78%	0,00%	0,79%	100,00%	2,21%	4,48%	14,45%
	02	Commercio - reti distributive - tutela dei consumatori	0,00%	0,00%	0,00%	0,00%	0,00%	0,00%	100,00%	0,00%	0,00%	0,00%
	03	Ricerca e innovazione	0,07%	0,00%	100,00%	0,09%	0,00%	0,09%	100,00%	0,02%	0,00%	0,00%
	04	Reti e altri servizi di pubblica utilità	0,00%	0,00%	0,00%	0,00%	0,00%	0,00%	100,00%	0,00%	0,00%	0,00%
	TOTALE Missione 14 Sviluppo economico e competitività		4,64%	0,00%	100,00%	1,87%	0,00%	0,88%	0,00%	2,22%	4,48%	14,29%
Missione 15 Politiche per il lavoro e la formazione professionale												
	01	Servizi per lo sviluppo del mercato del lavoro	0,00%	0,00%	100,00%	0,00%	0,00%	0,00%	100,00%	1,33%	0,30%	91,86%
	02	Formazione professionale	18,50%	0,00%	100,00%	22,43%	0,00%	23,52%	100,00%	16,84%	4,66%	68,79%

Piano degli indicatori di bilancio

Indicatori analitici concernenti la composizione delle spese per missioni e programmi e la capacità dell'amministrazione di pagare i debiti negli esercizi di riferimento

Bilancio di previsione esercizi 2020, 2021, 2022, approvato il 30/01/2020

MISSIONI E PROGRAMMI	Bilancio di previsione esercizi 2020, 2021, 2022 (dati percentuali)								MEDIA 3 RENDICONTI PRECEDENTI (O DI PRECONSUNTIVO DISPONIBILE)			
	ESERCIZIO 2020			ESERCIZIO 2021		ESERCIZIO 2022			Incidenza Missione programma: Media (Impegni + FPV) /Media (Totale impegni + Totale FPV)	di cui incidenza FPV: Media FPV / Media Totale FPV	Capacità di pagamento: Media (Pagam. c/ comp+ Pagam. c/ residui) / Media (Impegni + residui definitivi)	
	Incidenza Missione/ Programma: Previsioni stanziamento/ totale previsioni missioni	di cui incidenza FPV: Previsioni stanziamento FPV/ Previsione FPV totale	Capacità di pagamento: Previsioni cassa/ (previsioni competenza - FPV + residui)	Incidenza Missione/ Programma: Previsioni stanziamento/ totale previsioni missioni	di cui incidenza FPV: Previsioni stanziamento FPV/ Previsione FPV totale	Incidenza Missione/ Programma: Previsioni stanziamento/ totale previsioni missioni	di cui incidenza FPV: Previsioni stanziamento FPV/ Previsione FPV totale					
Missione 18 Relazioni con le altre autonomie territoriali e locali												
	01	Relazioni finanziarie con le altre autonomie territoriali	0,00%	0,00%	0,00%	0,00%	0,00%	0,00%	100,00%	0,00%	0,00%	0,00%
	TOTALE Missione 18 Relazioni con le altre autonomie territoriali e locali		0,00%	0,00%	0,00%	0,00%	0,00%	0,00%	0,00%	0,00%	0,00%	0,00%
Missione 19 Relazioni internazionali												
	01	Relazioni internazionali e Cooperazione allo sviluppo	0,11%	0,00%	100,00%	0,12%	0,00%	0,10%	100,00%	0,05%	0,01%	45,33%
	TOTALE Missione 19 Relazioni internazionali		0,11%	0,00%	100,00%	0,12%	0,00%	0,10%	0,00%	0,05%	0,01%	45,33%
Missione 20 Fondi e accantonamenti												
	01	Fondo di riserva	0,39%	0,00%	42,44%	0,72%	0,00%	1,01%	100,00%	0,00%	0,00%	0,00%
	02	Fondo crediti di dubbia esigibilità	0,64%	0,00%	100,00%	0,59%	0,00%	0,62%	100,00%	0,00%	0,00%	0,00%
	03	Altri fondi	0,56%	0,00%	100,00%	0,78%	0,00%	0,84%	100,00%	0,00%	0,00%	0,00%

Piano degli indicatori di bilancio

Indicatori analitici concernenti la composizione delle spese per missioni e programmi e la capacità dell'amministrazione di pagare i debiti negli esercizi di riferimento

Bilancio di previsione esercizi 2020, 2021, 2022, approvato il 30/01/2020

MISSIONI E PROGRAMMI	Bilancio di previsione esercizi 2020, 2021, 2022 (dati percentuali)								MEDIA 3 RENDICONTI PRECEDENTI (O DI PRECONSUNTIVO DISPONIBILE)		
	ESERCIZIO 2020			ESERCIZIO 2021		ESERCIZIO 2022			Incidenza Missione programma: Media (Impegni + FPV) /Media (Totale impegni + Totale FPV)	di cui incidenza FPV: Media FPV / Media Totale FPV	Capacità di pagamento: Media (Pagam. c/ comp+ Pagam. c/ residui) / Media (Impegni + residui definitivi)
	Incidenza Missione/ Programma: Previsioni stanziamento/ totale previsioni missioni	di cui incidenza FPV: Previsioni stanziamento FPV/ Previsione FPV totale	Capacità di pagamento: Previsioni cassa/ (previsioni competenza - FPV + residui)	Incidenza Missione/ Programma: Previsioni stanziamento/ totale previsioni missioni	di cui incidenza FPV: Previsioni stanziamento FPV/ Previsione FPV totale	Incidenza Missione/ Programma: Previsioni stanziamento/ totale previsioni missioni	di cui incidenza FPV: Previsioni stanziamento FPV/ Previsione FPV totale				
Missione 20 Fondi e accantonamenti											
	TOTALE Missione 20 Fondi e accantonamenti	1,59%	0,00%	85,88%	2,09%	0,00%	2,48%	0,00%	0,00%	0,00%	0,00%
Missione 50 Debito pubblico											
	01 Quota interessi ammortamento mutui e prestiti obbligazionari	0,00%	0,00%	0,00%	0,00%	0,00%	0,00%	100,00%	0,00%	0,00%	0,00%
	02 Quota capitale ammortamento mutui e prestiti obbligazionari	4,14%	0,00%	100,00%	5,31%	0,00%	5,90%	100,00%	3,77%	0,00%	72,03%
	TOTALE Missione 50 Debito pubblico	4,14%	0,00%	100,00%	5,31%	0,00%	5,90%	0,00%	3,77%	0,00%	72,03%
Missione 60 Anticipazioni finanziarie											
	01 Restituzione anticipazioni di tesoreria	5,61%	0,00%	100,00%	6,95%	0,00%	7,44%	100,00%	0,00%	0,00%	0,00%
	TOTALE Missione 60 Anticipazioni finanziarie	5,61%	0,00%	100,00%	6,95%	0,00%	7,44%	0,00%	0,00%	0,00%	0,00%
Missione 99 Servizi per conto terzi											
	01 Servizi per conto terzi e Partite di giro	7,61%	0,00%	100,00%	6,16%	0,00%	6,60%	100,00%	11,70%	0,00%	42,26%

Piano degli indicatori di bilancio

Indicatori analitici concernenti la composizione delle spese per missioni e programmi e la capacità dell'amministrazione di pagare i debiti negli esercizi di riferimento

Bilancio di previsione esercizi 2020, 2021, 2022, approvato il 30/01/2020

MISSIONI E PROGRAMMI	Bilancio di previsione esercizi 2020, 2021, 2022 (dati percentuali)								MEDIA 3 RENDICONTI PRECEDENTI (O DI PRECONSUNTIVO DISPONIBILE)			
	ESERCIZIO 2020			ESERCIZIO 2021		ESERCIZIO 2022			Incidenza Missione programma: Media (Impegni + FPV) /Media (Totale impegni + Totale FPV)	di cui incidenza FPV: Media FPV / Media Totale FPV	Capacità di pagamento: Media (Pagam. c/ comp+ Pagam. c/ residui) / Media (Impegni + residui definitivi)	
	Incidenza Missione/ Programma: Previsioni stanziamento/ totale previsioni missioni	di cui incidenza FPV: Previsioni stanziamento FPV/ Previsione FPV totale	Capacità di pagamento: Previsioni cassa/ (previsioni competenza - FPV + residui)	Incidenza Missione/ Programma: Previsioni stanziamento/ totale previsioni missioni	di cui incidenza FPV: Previsioni stanziamento FPV/ Previsione FPV totale	Incidenza Missione/ Programma: Previsioni stanziamento/ totale previsioni missioni	di cui incidenza FPV: Previsioni stanziamento FPV/ Previsione FPV totale					
Missione 99 Servizi per conto terzi												
	02	Anticipazioni per il finanziamento del sistema sanitario nazionale	0,00%	0,00%	0,00%	0,00%	0,00%	0,00%	100,00%	0,00%	0,00%	0,00%
	TOTALE Missione 99 Servizi per conto terzi		7,61%	0,00%	100,00%	6,16%	0,00%	6,60%	0,00%	11,70%	0,00%	42,26%

Nuovi parametri

TABELLA DEI PARAMETRI OBIETTIVI PER PROVINCE E CITTA' METROPOLITANE AI FINI DELL'ACCERTAMENTO DELLA CONDIZIONE DI ENTE STRUTTURALMENTE DEFICITARIO

Provincia di

TORINO

Città metropolitana di

TORINO

		<i>Barrare la condizione che ricorre</i>	
P1	Indicatore 1.1 (Incidenza spese rigide - ripiano disavanzo, personale e debito - su entrate correnti) maggiore del 41%	SI	NO
P2	Indicatore 2.8 (Incidenza degli incassi delle entrate proprie sulle previsioni definitive di parte corrente) minore del 21%	SI	NO
P3	Indicatore 3.2 (Anticipazioni chiuse solo contabilmente) maggiore di 0	SI	NO
P4	Indicatore 10.3 (Sostenibilità debiti finanziari) maggiore del 15%	SI	NO
P5	Indicatore 12.4 (Sostenibilità disavanzo effettivamente a carico dell'esercizio) maggiore dell'1,20%,	SI	NO
P6	Indicatore 13.1 (Debiti riconosciuti e finanziati) maggiore dell'1%	SI	NO
P7	[Indicatore 13.2 (Debiti in corso di riconoscimento) + Indicatore 13.3 (Debiti riconosciuti e in corso di finanziamento)] maggiore dello 0,60%	SI	NO
P8	Indicatore concernente l'effettiva capacità di riscossione (riferito al totale delle entrate) minore del 45%	SI	NO

Gli enti locali che presentano almeno la metà dei parametri deficitari (la condizione "SI" identifica il parametro deficitario) sono strutturalmente deficitari ai sensi dell'articolo 242, comma 1, Tuel.

Sulla base dei parametri suindicati l'ente è da considerarsi in condizioni strutturalmente deficitarie	SI	NO
--	----	---------------

Nuovi parametri (2)

TABELLA DEI PARAMETRI OBIETTIVI PER PROVINCE E CITTA' METROPOLITANE AI FINI DELL'ACCERTAMENTO DELLA CONDIZIONE DI ENTE STRUTTURALMENTE DEFICITARIO

Decreto Ministero Interno del 28 dicembre 2018

Parametro	Codice indicatore	Denominazione dell'indicatore	Definizione indicatore (da calcolare come valori percentuali)	Valore dell'indice	Condizione di deficitarietà del parametro
P1	1.1	Incidenza spese rigide - ripiano disavanzo, personale e debito - su entrate correnti	[Ripiano disavanzo a carico dell'esercizio + Impegni (Macroaggregati 1.1 "Redditi di lavoro dipendente" + pdc 1.02.01.01.000 "IRAP" - FPV entrata concernente il Macroaggregato 1.1 + FPV personale in uscita 1.1 + 1.7 "Interessi passivi" + Titolo 4 Rimborso prestiti)] / (Accertamenti primi tre titoli Entrate)	25,05%	deficitario se maggiore del 41%
P2	2.8	Incidenza degli incassi delle entrate proprie sulle previsioni definitive di parte corrente	Totale incassi c/competenza e c/residui (pdc E.1.01.00.00.000 "Tributi" - "Compartecipazioni di tributi" E.1.01.04.00.000 + E.3.00.00.00.000 "Entrate extratributarie") / Stanziamenti definitivi di cassa dei primi tre titoli delle Entrate	49,39%	deficitario se minore del 21%
P3	3.2	Anticipazioni chiuse solo contabilmente	Anticipazione di tesoreria all'inizio dell'esercizio successivo / max previsto dalla norma	0,00%	deficitario se maggiore di 0
P4	10.3	Sostenibilità debiti finanziari	[Impegni (Totale 1.7 "Interessi passivi" - "Interessi di mora" (U.1.07.06.02.000) - "Interessi per anticipazioni prestiti" (U.1.07.06.04.000) + Titolo 4 della spesa - estinzioni anticipate) - (Accertamenti Entrate categoria E.4.02.06.00.000 "Contributi agli investimenti direttamente destinati al rimborso di prestiti da amministrazioni pubbliche") + Trasferimenti in conto capitale per assunzione di debiti dell'amministrazione da parte di amministrazioni pubbliche (E.4.03.01.00.000) + Trasferimenti in conto capitale da parte di amministrazioni pubbliche per cancellazione di debiti dell'amministrazione (E.4.03.04.00.000)] / Accertamenti titoli 1, 2 e 3	11,32%	deficitario se maggiore del 15%
P5	12.4	Sostenibilità disavanzo effettivamente a carico dell'esercizio	Disavanzo iscritto in spesa del conto del bilancio / accertamenti dei titoli 1, 2 e 3 delle entrate	0,00%	deficitario se maggiore del 1,20%
P6	13.1	Debiti riconosciuti e finanziati	Importo debiti fuori bilancio riconosciuti e finanziati / Totale impegni titolo 1 e titolo 2	0,08%	deficitario se maggiore dell'1%
P7	13.2+13.3	Debiti in corso di riconoscimento + Debiti riconosciuti e in corso di finanziamento	(Importo debiti fuori bilancio in corso di riconoscimento + Importo debiti fuori bilancio riconosciuti e in corso di finanziamento) / Totale accertamento entrate dei titoli 1, 2 e 3	0,00%	deficitario se maggiore dello 0,60%
Indicatori analitici di bilancio					
	Codice indicatore	Denominazione indicatore	Definizione indicatore (da calcolare come valori percentuali)	Valore dell'indice	Condizione di deficitarietà del parametro
P8		Indicatore concernente l'effettiva capacità di riscossione (riferito al totale delle entrate)	% di riscossione complessiva: (riscossioni c/comp + riscossioni c/residui) / (Accertamenti + residui definitivi iniziali)	74,13%	deficitario se minore del 45%

Gli enti locali che presentano almeno la metà dei parametri deficitari (la condizione "SI" identifica il parametro deficitario) sono strutturalmente deficitari ai sensi dell'articolo 242, comma 1, Tuel.

Sulla base dei parametri suindicati l'ente è da considerarsi in condizioni strutturalmente deficitarie	NO
--	----